


ESTADÍSTICA DE CONTRATACIÓN DEPUTACIÓN DE PONTEVEDRA



De conformidade co establecido no artigo 8 da Lei 19/2013, de 9 de decembro, de transparencia, acceso á información pública e bo goberno, publícanse os datos estatísticos relativos á porcentaxe, en volume orzamentario, de contratos adxudicados pola Deputación de Pontevedra no primeiro trimestre de 2026 a través de cada un dos procedementos previstos na lexislación de contratos do sector público, segundo os datos existentes no Servizo de Contratación e Patrimonio.



ESTADÍSTICA DE CONTRATACIÓN DA DEPUTACIÓN DE PONTEVEDRA

PERÍODO: 1 xaneiro - 31 marzo

OBRAS																													
ABERTOS				NEGOCIADOS				MENORES				PROCEDIMIENTO SIMPLIFICADO				CONTRATOS BASADOS AM				CONTRATOS ESPECÍFICOS SDA				TOTAL DE CONTRATOS					
CONOBAB				CONOBNE				CONOBME sin Publicidad				CONOBME con Publicidad				CONOBABS													
Núm. de contratos	Porcentaje sobre o total	Importe	Porcentaje sobre o total	Núm. de contratos	Porcentaje sobre o total	Importe	Porcentaje sobre o total	Núm. de contratos	Porcentaje sobre o total	Importe	Porcentaje sobre o total	Núm. de contratos	Porcentaje sobre o total	Importe	Porcentaje sobre o total	Núm. de contratos	Porcentaje sobre o total	Importe	Porcentaje sobre o total	Núm. de contratos	Porcentaje sobre o total	Importe	Porcentaje sobre o total	Núm. de contratos	Porcentaje sobre o total	Importe	Porcentaje sobre o total		
0	0%	0,00 €	0,00%	0	0%	0,00 €	0,00%	2	15%	25.252,70 €	0,73%	0	0%	0,00 €	0,00%	11	85%	3.437.440,34 €	99,27%	0	0%	0,00 €	0,00%	0	0%	0,00 €	0,00%	13	3.462.702,04 €

SERVIZOS																													
ABERTOS				NEGOCIADOS				MENORES				PROCEDIMIENTO SIMPLIFICADO				CONTRATOS BASADOS AM				CONTRATOS ESPECÍFICOS SDA				TOTAL DE CONTRATOS					
CONSEAB				CONSENE				CONSEME sin Publicidad				CONSEME con Publicidad				CONSEABS													
Núm. de contratos	Porcentaje sobre o total	Importe	Porcentaje sobre o total	Núm. de contratos	Porcentaje sobre o total	Importe	Porcentaje sobre o total	Núm. de contratos	Porcentaje sobre o total	Importe	Porcentaje sobre o total	Núm. de contratos	Porcentaje sobre o total	Importe	Porcentaje sobre o total	Núm. de contratos	Porcentaje sobre o total	Importe	Porcentaje sobre o total	Núm. de contratos	Porcentaje sobre o total	Importe	Porcentaje sobre o total	Núm. de contratos	Porcentaje sobre o total	Importe	Porcentaje sobre o total	Núm. de contratos	Porcentaje sobre o total
3	3%	536.140,00 €	19,50%	18	17%	1.451.861,83 €	50,90%	52	47,71%	342.893,86 €	12,02%	6	6%	60.275,16 €	2,11%	9	8%	344.647,92 €	12,08%	19	17%	74.871,00 €	2,62%	2	2%	11.973,60 €	0,77%	109	2.852.683,39 €

SUBMINISTRACIONES																													
ABERTOS				NEGOCIADOS				MENORES				PROCEDIMIENTO SIMPLIFICADO				CONTRATOS BASADOS AM				CONTRATOS ESPECÍFICOS SDA				TOTAL DE CONTRATOS					
COSUBAB				CONSUME				CONSUME sin Publicidad				CONSUME con Publicidad				CONSUABS													
Núm. de contratos	Porcentaje sobre o total	Importe	Porcentaje sobre o total	Núm. de contratos	Porcentaje sobre o total	Importe	Porcentaje sobre o total	Núm. de contratos	Porcentaje sobre o total	Importe	Porcentaje sobre o total	Núm. de contratos	Porcentaje sobre o total	Importe	Porcentaje sobre o total	Núm. de contratos	Porcentaje sobre o total	Importe	Porcentaje sobre o total	Núm. de contratos	Porcentaje sobre o total	Importe	Porcentaje sobre o total	Núm. de contratos	Porcentaje sobre o total	Importe	Porcentaje sobre o total	Núm. de contratos	Porcentaje sobre o total
6	19%	1.080.899,92 €	65,84%	1	3%	70.511,54 €	4,30%	7	21,88%	25.163,04 €	1,78%	3	9%	19.753,25 €	1,20%	9	28%	392.097,84 €	23,88%	0	0%	0,00 €	0,00%	6	19%	49.199,34 €	3,00%	32	1.641.624,93 €

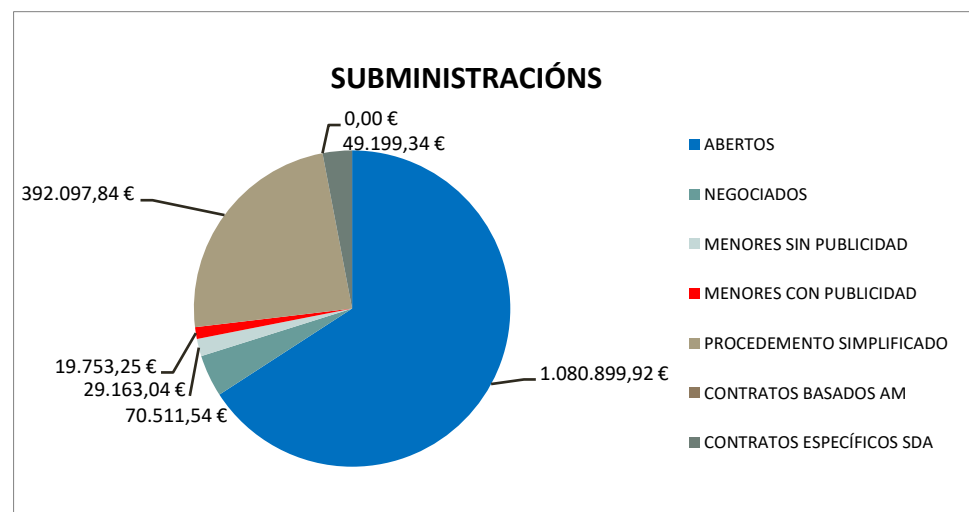
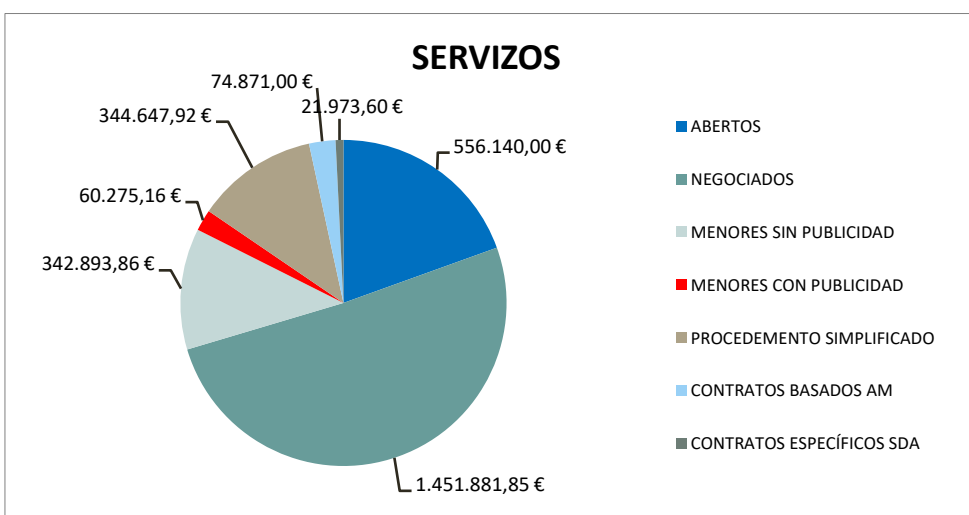
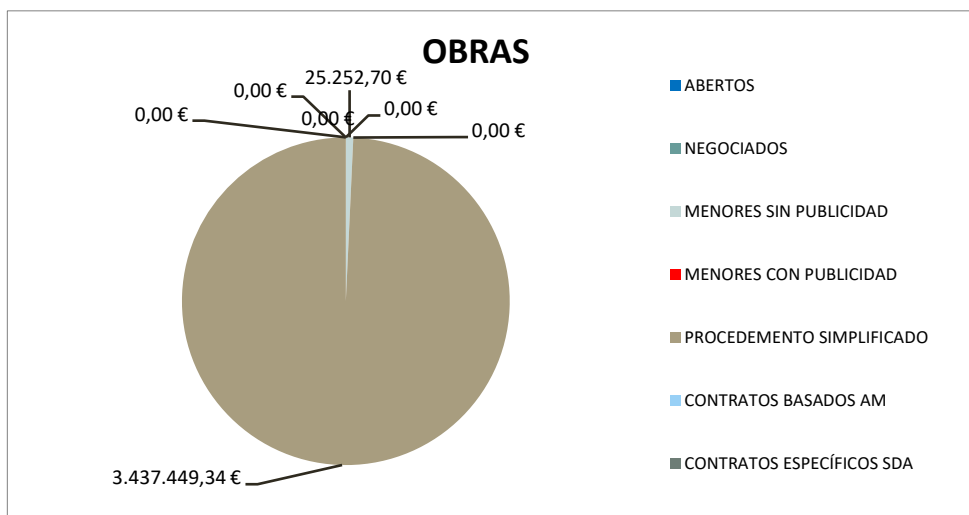
FONTE: SERVIZO DE CONTRATACIÓN, FACENDA E PATRIMONIO DA DEPUTACIÓN DE PONTEVEDRA



ESTADÍSTICA DE CONTRATACIÓN DA DEPUTACIÓN DE PONTEVEDRA

1 xaneiro - 31 marzo

IMPORTE ECONÓMICO ADXUDICADO



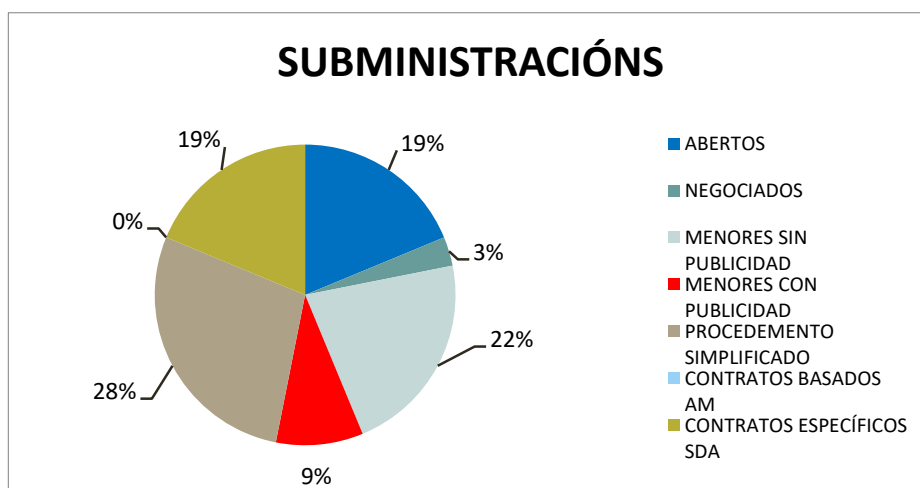
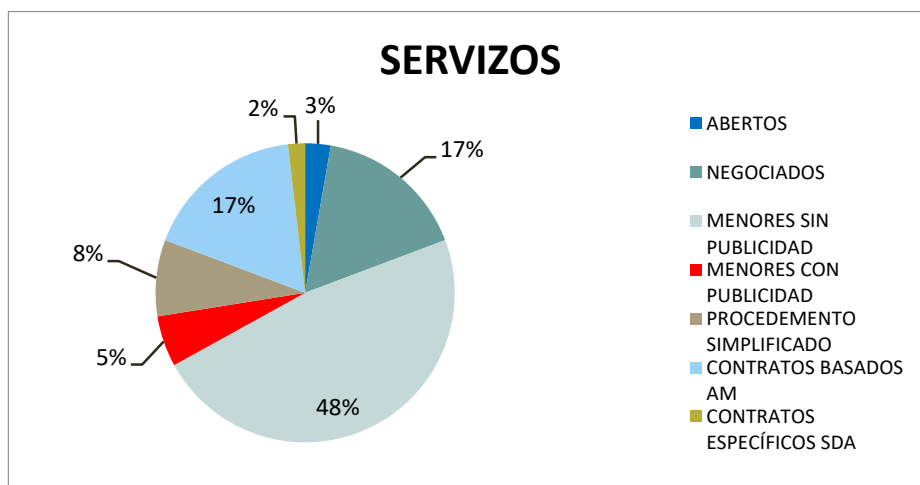
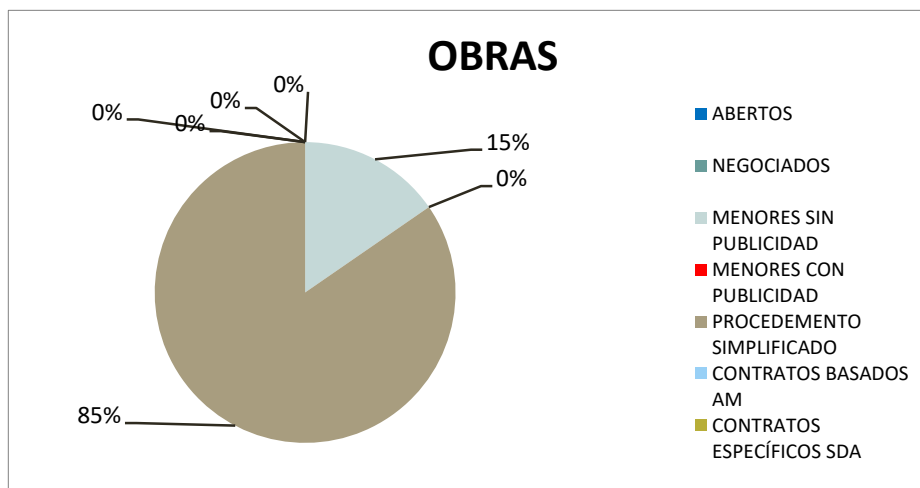
FONTE: SERVICIO DE CONTRATACIÓN, FACENDA E PATRIMONIO DA DEPUTACIÓN DE PONTEVEDRA



ESTADÍSTICA DE CONTRATACIÓN DA DEPUTACIÓN DE PONTEVEDRA

1 xaneiro - 31 marzo

PORCENTAXE DO NÚMERO DE CONTRATOS FORMALIZADOS



FONTE: SERVICIO DE CONTRATACIÓN, FACENDA E PATRIMONIO DA DEPUTACIÓN DE PONTEVEDRA

