



**Deputación  
Pontevedra**

**DEPUTACIÓN DE PONTEVEDRA**

**EXERCICIO 2023**

---

# ÍNDICE

## DEPUTACIÓN DE PONTEVEDRA

### EXERCICIO 2023

<b>Rendición Conta Xeral</b>	<b>1</b>
<b>Balance de Comprobación</b>	<b>8</b>
<b>Balance de Situación</b>	<b>17</b>
<b>Conta de Resultados</b>	<b>21</b>
<b>Estado de cambios no Patrimonio Neto</b>	
1. Estado total de cambios no patrimonio neto	<b>24</b>
2. Estado de ingresos e gastos recoñecidos	<b>25</b>
3. Estado de operacións coa entidade ou entidades propietarias	<b>26</b>
<b>Estado de fluxos de efectivo</b>	<b>28</b>
<b>Resolución Presidencial aprobación liquidación</b>	<b>30</b>
<b>Informe de Intervención</b>	<b>31</b>
<b>Resultado Orzamentario</b>	
<b>Estado de Liquidación do Orzamento</b>	<b>43</b>
1. Liquidación Orzamento de Gastos. Niveles vinculación	<b>44</b>
2. Liquidación Orzamento de Gastos	<b>77</b>
3. Liquidación Orzamento de Ingresos.	<b>136</b>
<b>Memoria</b>	
1. Organización e actividade	<b>145</b>
2. Xestión Indirecta de Servizos Públicos, convenios e outras formas de colaboración	<b>160</b>
3. Bases de presentación das contas	<b>160</b>
4. Normas de recoñecemento e valoración	<b>163</b>
5. Inmobilizado material	<b>171</b>
6. Patrimonio público do solo	<b>172</b>
7. Inversións inmobiliarias	<b>173</b>
8. Inmobilizado intanxible	<b>174</b>
9. Arrendamentos financeiros e outras operación de natureza similar	<b>175</b>
10. Activos financeiros	<b>176</b>
11. Pasivos financeiros	<b>180</b>

12. Coberturas contables	166
13. Activos construídos ou adquiridos para outras entidades e outras existencias	188
14. Moeda estranxeira	189
15. Transferencias, subvencións e outros ingresos e gastos	191
16. Provisións e continxencias	244
17. Información sobre medio ambiente	245
18. Activos en estado de venta	247
19. Presentación por actividades da conta de resultado económico patrimonial	248
20. Operacións por administración de recursos por conta de outros entes públicos	254
21. Operacións no orzamentarias de tesourería	407
22. Contratación administrativa. Procedementos de adxudicación.	413
23. Valores recibidos en depósito.	414
24. Información orzamentaria.	
<b>1. Exercicio corrente</b>	
<b>Orzamento de gastos</b>	
a. Modificacións de crédito	415
b. Remanentes de crédito	450
c. Acredores por operación pendentes de aplicación a orzamento	548
<b>Orzamento de ingresos</b>	
a. Proceso de xestión	549
b. Devolución de ingresos	559
c. Compromisos de ingreso	560
<b>2. Exercicios pechados</b>	
a. Obrigas de presupostos pechados	568
b. Dereitos a cobrar de orzamentos pechados	585
c. Variación de resultados orzamentarios de exercicios anteriores	632
<b>3. Exercicios Posteriores</b>	
a. Compromisos de gastos con cargo a orzamentos futuros	633

b. Compromisos de ingresos con cargo a orzamentos futuros	<b>638</b>
<b>4. Execución de proxectos de gasto</b>	<b>639</b>
<b>5. Gastos con financiamento afectado</b>	<b>752</b>
<b>6. Remanente de tesourería</b>	<b>831</b>
<b>7. Acredores por operacións devindicadas</b>	<b>832</b>
25. Indicadores financeiros, patrimoniais e orzamentarios	<b>833</b>
26. Información sobre o custo das actividades	<b>836</b>
27. Indicadores de xestión	<b>860</b>
28. Estado de tesourería	<b>867</b>
29. Ratios económicos	<b>901</b>
30. Acontecementos posteriores o peche	<b>169</b>

## RENDICIÓN DA CONTA XERAL DA DEPUTACIÓN PROVINCIAL DE PONTEVEDRA CORRESPONDENTE Ó EXERCICIO DE 2023.

Formada a Conta Xeral correspondente ó exercicio de 2023 por parte da Intervención, a Presidencia, conforme dispón o artigo 212 do RDL. 2/2004, de 5 de marzo, rende a conta de referencia, que, xunto coas contas xerais da propia Deputación e demais organismos dela dependentes, unha vez as informe a Comisión Especial de Contas e expostas ó público e, de ser necesario, co informe definitivo e as alegacións, someteranse ó Pleno para a súa aprobación.

### 1. Réxime xurídico aplicable á Conta xeral.

- Artigos 208 a 212 do RDL. 2/2004, de 5 de marzo (TRLRHL).
- Artigos 89 a 105 do RD. 500/90, de 20 de abril.
- Regras 44 a 51 da Instrución de Contabilidade aprobada por Orde HAP/1781/2013, de 20 de setembro.

### 2. Contido da Conta Xeral de 2023.

#### 2.1. Contas anuais.

##### 2.1.1. Balance.

ACTIVO	
A) Activo no corrente	780.335.049,63
I. Inmobiliado intanxible	1.193.351,55
II. Inmobiliado material	775.432.924,80
III. Inversións inmobiliarias	287.700,00
VI. Inversións financeiras a longo prazo	3.142.954,77
VII. Debedores e outras contas a cobrar a longo prazo	278.118,51
B) Activo corrente	308.445.576,14
III. Debedores e outras contas a cobrar a curto prazo	78.298.021,89
V. Inversións financeiras a curto prazo	197.519,43
VII. Efectivo e outros activos líquidos equivalentes	229.950.034,82
<b>TOTAL ACTIVO (A+B)</b>	<b>1.088.780.625,77</b>
PASIVO	
A) Patrimonio neto	984.720.937,46
I. Patrimonio	898.498.612,40
II. Patrimonio xerado	72.133.367,50
III. Axustes por cambios de valor	1.156.887,80
IV. Subvencións recibidas pendentes de imputación a resultados	12.932.069,76
B) Pasivo non corrente	13.218.126,47
II. Débedas a longo prazo	13.218.126,47
C) Pasivo corrente	90.841.561,84
II. Débedas a curto prazo	9.407.895,57
IV. Acredores e outras contas a pagar a curto prazo	81.433.666,27
<b>TOTAL PATRIMONIO NETO Y PASIVO (A+B+C)</b>	<b>1.088.780.625,77</b>



## 2.1.2. Conta de Resultados Económico – Patrimonial.

<b>CONTA DO RESULTADO ECONÓMICO PATRIMONIAL</b>	
1. Ingresos tributarios e urbanísticos	42.259.700,48
2. Transferencias e subvencións recibidas	178.692.232,41
3. Vendas e prestacións de servizos	1.437.956,72
4. Var. de exist. de produtos rem. e en curso de fabricación e det. de valor	-8.248.859,49
6. Outros ingresos de xestión ordinaria	754.116,22
<b>A) TOTAL INGRESOS DE XESTIÓN ORDINARIA (1+2+3+4+6+7)</b>	<b>214.895.146,34</b>
8. Gastos de persoal	-47.594.293,77
9. Transferencias e subvencións concedidas	-84.559.828,80
11. Outros gastos de xestión ordinaria	-33.443.454,47
12. Amortización do inmovilizado	-7.975.842,22
<b>B) TOTAL GASTOS DE XESTIÓN ORDINARIA (8+9+11+12)</b>	<b>-173.573.419,26</b>
<b>I. Resultado (aforro o desaforro) da xestión ordinaria (A+B)</b>	<b>41.321.727,08</b>
13. Deterioro valor y rdos. por enaxenación I. non financeiro e activos en estado de venda	22.884,79
14. Outras partidas non ordinarias	319.349,97
<b>II. Resultado das operacións non financeiras (I+13+14)</b>	<b>41.663.961,84</b>
15. Ingresos financeiros	5.148.963,48
16. Gastos financeiros	-348.241,75
19. Diferencias de cambio	0,00
20. Deterioro do valor, baixas e enaxenacións de activos e pasivos financeiros	-283.928,40
<b>III. Resultado das operacións financeiras (15+16+17+18+19+20+21)</b>	<b>4.516.793,33</b>
<b>IV. Resultado (aforro o desaforro) neto do exercicio (II+III)</b>	<b>46.180.755,17</b>
+ Axustes na conta de resultados do exercicio anterior	
<b>Resultado do exercicio anterior axustado (IV + Axustes)</b>	<b>46.180.755,17</b>

## 2.1.3. Conta de Resultados Económico – Patrimonial.

Que informa sobre as variacións do Patrimonio da Deputación, o seu detalle figura no expediente.

## 2.1.4. Estado de Fluxos de Efectivo.

Que informa sobre o orixe e o destino dos movementos nas partidas monetarias de activo representativas de efectivo e outros activos líquidos equivalentes (O seu detalle figura no expediente).



### 2.1.5. Estado de Liquidación do Orzamento.

DESCRICIÓN	IMPORTE
DEREITOS RECOÑECIDOS NETOS	216.593.470,03
OBRIGAS RECOÑECIDAS NETAS	199.117.079,74
<b>RESULTADO ORZAMENTARIO DO EXERCICIO</b>	<b>17.476.390,29</b>
AXUSTES	
Créditos gastados financiados con remanente de tes.	86.258.159,40
Desviacións de financiación negativas do exercicio	11.831.114,10
Desviacións de financiación positivas do exercicio	14.813.848,47
<b>RESULTADO ORZAMENTARIO AXUSTADO</b>	<b>100.751.815,32</b>

O seu detalle figura no expediente.

### 2.1.6. Memoria.

A súa finalidade é a de complementar, ampliar e explicar a información contida en os outros documentos que integran as contas anuais. Así inclúe información máis ampla e detallada como a organización da Deputación, as bases de presentación das contas anuais, normas de recoñecemento e valoración.

Se ben a información e moito máis ampla a continuación detállase parte da información máis relevante:

#### Débedas con Entidades Financeiras.

O detalle desta información encóntrase no expediente, a modo de resumo relaciónase por préstamo ou débeda os importes vivos ó final do exercicio e o seu ano de vencemento.

DÉBEDAS CON ENTIDADES FINANCEIRAS	IMPORTE	DISPOSTO	VENCIMIENTO
(Denominación Inicial do			
BBVA, PRESTAMO INV. 2021.	20.000.000,00	0,00	31/12/2034
Sabadell, PRESTAMO INV. 2021.	5.000.000,0	0,00	31/12/2034
	25.000.000,00	0,00	

Os Préstamos para investimentos concertados no ano 2021, son préstamos con apertura de crédito e con período de carencia e disposición de 3 anos. No ano 2023 non se dispuxo de ningún deles.

A carga financeira en termos relativos sitúase en o 0,00%.

#### Débedas con Entidades Públicas por Liquidacións Negativas e Outros.

O seu detalle é como segue:



DÉBEDAS CON ENTIDADES PÚBLICAS	IMPORTE
REINTEGRO FONDO C.FINANCIACION, 2008	2.510.603,34
REINTEGRO FONDO C.FINANCIACION, 2009	10.259.065,87
REINTEGRO FONDO C.FINANCIACION, 2020	5.189.518,13
REINTEGRO I.R.P.F., EJERCICIO 2009	305.659,52
REINTEGRO CESION I.V.A., EJERCICIO 2008	627.242,13
REINTEGRO CESION I.V.A., EJERCICIO 2009	1.403.859,07
	20.295.948,06

Das cales vencen a curto prazo, é dicir, antes do 31 de decembro de 2023, 7.077.821,32 € e a longo prazo 13.218.126,47 €.

### Operacións non orzamentarias de tesourería.

O detalle por conceptos é:

CONCEPTOS	IMPORTE
Debedores non orzamentarios	2.849.726,60
Acredores non orzamentarios	22.422.812,51
Partidas pendentes de aplicación. Ingresos	326.294,61
Partidas pendentes de aplicación. Gastos	816.762,98

### Exercicios pechados.

Gastos:

DESCRICIÓN	IMPORTE
Obrigas pendentes de pagamento iniciais	907.150,18
Rectificacións	0,00
Obrigas pagadas	716.260,45
Obrigas pendentes de pagamento a fin de exercicio	190.889,73

Ingresos:

DESCRICIÓN	IMPORTE
Dereitos pendentes de cobro iniciais	12.279.206,44
Rectificacións	0,00
Dereitos anulados	11.261,94
Dereitos cancelados	130.050,25
Recadación	11.566.647,06
Dereitos pendentes de cobro a fin de exercicio	571.247,19

(O detalle da execución figura no expediente).





### Exercicios posteriores.

Pon de manifesto os compromisos de gasto adquiridos durante o exercicio ou en exercicios anteriores e que serán imputables a orzamentos de exercicios futuros. (O detalle figura no expediente).

### Remanente de Tesourería.

Podémolo definir como unha magnitude que indica a liquidez da Deputación, e dicir, a capacidade para facer fronte ós pagos que se teñen que facer cos recursos dispoñibles. O seu detalle é:

DESCRICIÓN	IMPORTE
1. (+) Fondos líquidos	229.949.769,57
2. (+) Dereitos pendentes de cobro	18.352.152,15
3. (-) Obrigas pendentes de pago	23.757.069,55
4. (+) Partidas pendentes de aplicación	490.468,37
I. Remanente de tesourería total (1+2-3+4)	225.035.320,54
II. Exceso de financiamento afectado	16.008.701,10
III. Saldos de dubidoso cobro	537.467,90
<b>IV. Remanente de tesourería para gastos xerais (I-II-III)</b>	<b>208.489.151,54</b>

### Estado de Tesourería.

O resumo de movementos de tesourería é:

DESCRICIÓN	IMPORTE
Existencias iniciais	190.686.199,25
Cobros	811.425.692,73
Pagamentos	787.081.916,16
<b>Existencias finais</b>	<b>215.029.975,82</b>

### Outra Información incluída na Memoria.

Organización.

Bases de presentación das contas.

Normas de recoñecemento e valoración.

Inmovilizado material.

Inversións inmobiliarias.

Inmovilizado intanxible.

Activos Financeiros.

Transferencias, subvencións e outros ingresos e gastos.

Presentación por actividades da conta do resultado económico – patrimonial. Operacións por administración de recursos por conta doutros entes públicos. Contratación administrativa. Procedementos



de adxudicación.

Valores recibidos en depósito.

Execución de proxectos de gasto

Gastos con financiamento afectado.

Indicadores.

Custos.

3. Período medio de pago.

A 31 de decembro de 2023, o período medio de pago situábase en 7,28 días, e dicir, que a Deputación paga ós seus provedores antes dos límites establecidos pola normativa.

4. Control Financeiro de Subvencións.

Tal y como se dispón no Plan de Control Financeiro de subvencións concedidas en 2021, aprobado pola Intervención Provincial, se inclúe o informe final destes traballos no que detállase as incidencias máis salientables así como as medidas postas en marcha, reintegros, sancións o outras circunstancias, e as propostas de mellora.

O informe resumo do control financeiro en materia de subvencións foi incluído no expediente cividas nº 2024005269.

5. Outra información.

Informe resumo do control interno (artigo 37 RD 424/2017)

Segundo o disposto no artigo 37 do Real Decreto 424/2017, do 28 de abril, polo que se regula o réxime xurídico do control interno en entidades do sector Público Local, o órgano interventor deberá elaborar con carácter anual e con ocasión da aprobación da conta xeral, o informe resumo dos resultados do control interno sinalado no artigo 213 do RD Lexislativo 2/2004.

O informe elaborado por esta Intervención en data se adxunta ao expediente cividas nº 2024005269. Dito informe foi remitido ao Pleno e a IGAE no curso do primeiro trimestre.

Con ocasión da rendición da Conta Xeral perante o Tribunal de Contas e Consello de Contas de Galicia, o órgano interventor remitirá anualmente todas as resolucións e acordos adoptados pola Presidencia da entidade e polo Pleno da Corporación contrarios ao reparos formulados así como un resumo das principais anomalías en materia de ingresos.

Con data 05/02/2024 elaborouse pola Intervención informe resumo de



resolucións/acordos contrarios a reparos e principais anomalías en materia de ingresos.

Así mesmo, elaboráronse pola Intervención informe anual de morosidade da cordo co artigo 12.2 Lei 25/2013 e Informe resumo anual dos resultados obtidos do control de pagos a xustificar e anticipos de caixa fixa. Ditos informes incluíuse no expediente de cividas nº 2024005269.

Toda a documentación, o expediente e os xustificantes poden examinarse nas oficinas de Intervención.

Por todo o exposto, propóñolle ó pleno da Corporación a aprobación da Conta Xeral, previos os trámites de informe da Comisión Especial de Contas, exposición ó público e, no seu caso, un novo informe da comisión de referencia.

Asinado dixitalmente na marxe na data que se indica.

**BALANCE DE COMPROBACIÓN**

CUENTA	DESCRIPCIÓN	SUMAS		SALDOS	
		DEBE	HABER	DEUDOR	ACREEDOR
000	PRESUPUESTO EJERCICIO CORRIENTE.	450.538.366,66	450.538.366,66	0,00	0,00
001	PRESUPUESTO DE GASTOS: CRÉDITOS INICIALES.	181.633.895,00	181.633.895,00	0,00	0,00
0020	CRÉDITOS EXTRAORDINARIOS.	31.958.040,28	31.958.040,28	0,00	0,00
0021	SUPLEMENTOS DE CRÉDITO.	20.389.838,17	20.389.838,17	0,00	0,00
0023	TRANSFERENCIAS DE CRÉDITO.	0,00	0,00	0,00	0,00
0024	INCORPORACIONES DE REMANENTES DE CRÉDITO.	214.386.788,85	214.386.788,85	0,00	0,00
0025	CRÉDITOS GENERADOS POR INGRESOS.	20.871.390,68	20.871.390,68	0,00	0,00
0028	BAJAS POR ANULACIÓN.	-18.701.586,32	-18.701.586,32	0,00	0,00
0030	CRÉDITOS DISPON.	384.641.270,64	450.538.366,66	0,00	65.897.096,02
0031	CRÉDITOS RETENIDOS PARA GASTAR.	132.258.265,45	149.505.684,28	0,00	17.247.418,83
0032	CRÉDITOS RETENIDOS PARA TRANSFERENCIAS Y B	0,00	658.642,93	0,00	658.642,93
004	PRESUPUESTO DE GASTOS: GASTOS AUTORIZADOS.	359.939.439,05	366.735.208,88	0,00	6.795.769,83
005	PRESUPUESTO DE GASTOS: GASTOS COMPROMETID	0,00	359.939.439,05	0,00	359.939.439,05
006	PRESUPUESTO DE ING: PREVISIONES INICIALES.	181.633.895,00	181.633.895,00	0,00	0,00
007	PPTO.ING: MODIFICACIÓN DE PREVISIONES.	268.904.471,66	268.904.471,66	0,00	0,00
008	PRESUPUESTO DE ING: PREVISIONES DEFINITIVAS.	450.538.366,66	0,00	450.538.366,66	0,00
0090	Compromisos de Ingreso : Ingresos comprometidos	46.920.138,09	71.738.290,66	0,00	24.818.152,57
0091	Compromisos de Ingreso : Compromisos concertados	89.678.183,43	20.043.903,25	69.634.280,18	0,00
0092	Compromisos de Ingreso : Compromisos realizados	20.043.903,25	64.860.030,86	0,00	44.816.127,61
0100	Ppto. Gastos ejercicios Posteriores. Año 1	30.234.708,67	0,00	30.234.708,67	0,00
0101	Ppto. Gastos ejercicios Posteriores. Año 2	1.760.906,24	0,00	1.760.906,24	0,00
0102	Ppto. Gastos ejercicios Posteriores. Año 3	98.709,86	0,00	98.709,86	0,00
0110	Retención de Créditos ejercicios Posteriores. Año 1	12.315.776,61	25.146.838,22	0,00	12.831.061,61
0111	Retención de Créditos ejercicios Posteriores. Año 2	0,00	140.355,98	0,00	140.355,98
0130	Autorizaciones gastos ejercicios Posteriores. Año 1	10.137.919,23	15.974.648,69	0,00	5.836.729,46
0131	Autorizaciones gastos ejercicios Posteriores. Año 2	1.422.709,12	1.462.709,12	0,00	40.000,00
0132	Autorizaciones gastos ejercicios Posteriores. Año 3	98.709,86	98.709,86	0,00	0,00
0140	Gastos comprometidos ejercicios Posteriores. Año 1	0,00	11.566.917,60	0,00	11.566.917,60
0141	Gastos comprometidos ejercicios Posteriores. Año 2	0,00	1.580.550,26	0,00	1.580.550,26
0142	Gastos comprometidos ejercicios Posteriores. Año 3	0,00	98.709,86	0,00	98.709,86
0150	Ingresos comprometidos ejercicios Sucesivos. Año 1	0,00	2.954.218,00	0,00	2.954.218,00
0160	Compromisos de Ingreso ejercicios Sucesivos. Año 1	2.954.218,00	0,00	2.954.218,00	0,00
060	Valores en Depósito	14.857.410,93	842.185,05	14.015.225,88	0,00
06500	Deposit.V.-Rec.en garan.prov.cumpli.oblig.Contrat.	0,00	142.426,18	0,00	142.426,18
06502	Deposit.V.-Rec.en garantia definitiva Contratacion	659.985,05	7.907.648,03	0,00	7.247.662,98
06503	Deposit.V.-Rec.en garantia def.autor.O.V.provinc.	182.200,00	6.627.746,63	0,00	6.445.546,63

**BALANCE DE COMPROBACIÓN**

CUENTA	DESCRIPCIÓN	SUMAS		SALDOS	
		DEBE	HABER	DEUDOR	ACREEDOR
06506	Deposit.V.-Recaudación ORAL	0,00	179.590,09	0,00	179.590,09
0721	Tesorería : Certif. Descubierta en gestión cobro	290.208,08	126.356,27	163.851,81	0,00
07300	TESORERO: Resguardos de Valores en su poder	582.948,41	0,00	582.948,41	0,00
0760	Certificaciones Descubierta pendientes de cargo	31.139,62	0,00	31.139,62	0,00
0761	Certificaciones Descubierta en gestión de cobro	126.356,27	321.347,70	0,00	194.991,43
077	Control de Resguardos de Valores Recibidos	0,00	582.948,41	0,00	582.948,41
100	PATRIMONIO.	0,00	898.498.612,40	0,00	898.498.612,40
120	RESULTADOS DE EJERCICIOS ANTERIORES.	23.543.742,35	49.496.354,68	0,00	25.952.612,33
129	RESULTADOS DEL EJERCICIO.	25.952.612,33	25.952.612,33	0,00	0,00
130	SUBV.FINAN.INMOV.NO FIN.Y ACTV.EST.VTA.	12.600,00	12.944.669,76	0,00	12.932.069,76
133	AJUSTES VALOR.ACTV.FINAN.DISPON.VTA.	0,00	867.665,85	0,00	867.665,85
179	OTRAS DEUDAS L/P	7.210.838,71	20.428.965,18	0,00	13.218.126,47
203	PROPIEDAD INDUSTRIAL E INTELECTUAL.	10.288,63	0,00	10.288,63	0,00
206	APLICACIONES INFORMÁTICAS.	4.752.390,22	0,00	4.752.390,22	0,00
207	INVER.ACT.UTILIZADOS EN RÉGIMEN DE ARR-CED.	139.766,59	0,00	139.766,59	0,00
209	OTRO INMOV.INTANGIBLE.	3.280.755,04	0,00	3.280.755,04	0,00
210	TERRENOS Y BIENES NATURALES.	27.200.106,36	1.368.053,85	25.832.052,51	0,00
211	CONSTRUCCIONES.	150.697.630,72	3.142.810,84	147.554.819,88	0,00
212	INFRAESTRUCTURAS.	658.666.184,90	0,00	658.666.184,90	0,00
213	BIENES DEL PATRIMONIO HISTÓRICO.	12.638.269,76	0,00	12.638.269,76	0,00
214	MAQUINARIA Y UTILLAJE.	19.868.993,59	0,00	19.868.993,59	0,00
215	INSTALACIONES TÉCNICAS Y OTRAS INSTALACIONE	23.703.315,56	0,00	23.703.315,56	0,00
216	MOBILIARIO.	136.786.081,96	0,00	136.786.081,96	0,00
217	EQUIPOS PARA PROCESOS DE INFORMACIÓN.	10.497.684,74	0,00	10.497.684,74	0,00
218	ELEMENTOS DE TRANSPORTE.	4.784.119,57	698.551,09	4.085.568,48	0,00
219	OTRO INMOVILIZADO MATERIAL.	8.885.969,81	12.500,00	8.873.469,81	0,00
221	INVERSIONES EN CONSTRUCCIONES.	420.000,00	0,00	420.000,00	0,00
2300	ADAPTACIÓN DE TERRENOS Y BIENES NAT.INMOV.	140.636,77	0,00	140.636,77	0,00
2310	CONSTRUCCIONES EN CURSO.	6.670.145,47	753.595,22	5.916.550,25	0,00
232	INFRAESTRUCTURAS EN CURSO.	25.440.456,31	8.450.428,19	16.990.028,12	0,00
26001	FUNDACIÓN CIUDAD UNIVERSITARIA DE VIGO	87.885,00	87.885,00	0,00	0,00
26002	SOGARPO	284.398,63	0,00	284.398,63	0,00
26003	REAL CLUB CELTA DE VIGO	18.030,36	18.030,36	0,00	0,00
26004	CLUB FINANCIERO DE VIGO	7.200,00	7.200,00	0,00	0,00
26005	PONTEVEDRA C.F.	2.000,00	2.000,00	0,00	0,00
26006	XESTUR GALICIA	174.070,53	174.070,53	0,00	0,00

**BALANCE DE COMPROBACIÓN**

CUENTA	DESCRIPCIÓN	SUMAS		SALDOS	
		DEBE	HABER	DEUDOR	ACREEDOR
26007	INVERS. FINANC. L/P EN INSTRUM. DE PATRIM.	36,06	36,06	0,00	0,00
26008	TRAGSA	8.218,00	0,00	8.218,00	0,00
2621	DEUDORES L/P APLAZAMIENTO Y FRACCIONAMIEN	312.883,33	34.764,82	278.118,51	0,00
26290	OTROS CRÉDITOS A L/P	454.646,24	55.259,51	399.386,73	0,00
26291	OTROS CRÉDITOS A L/P	277.292,28	65.032,78	212.259,50	0,00
26292	OTROS CRÉDITOS A L/P	539.488,41	60.585,39	478.903,02	0,00
26293	OTROS CRÉDITOS A L/P	648.502,55	115.580,71	532.921,84	0,00
26294	OTROS CRÉDITOS A L/P	546.966,73	155.102,88	391.863,85	0,00
26295	OTROS CRÉDITOS A L/P	658.673,00	114.753,44	543.919,56	0,00
26296	OTROS CRÉDITOS A L/P	20.381,56	20.000,00	381,56	0,00
26298	OTROS CRÉDITOS A L/P	238.381,98	35.759,40	202.622,58	0,00
264	CRÉDITOS L/P AL PERSONAL.	360.770,00	272.750,00	88.020,00	0,00
270	FIANZAS CONSTITUIDAS L/P	59,50	0,00	59,50	0,00
2803	AMORT.ACUM.DE PROPIEDAD INDUSTRIAL E INTEL	0,00	10.288,63	0,00	10.288,63
2806	AMORT.ACUM.DE APLICACIONES INFORMÁTICAS.	0,00	3.911.787,70	0,00	3.911.787,70
2807	AMORT.ACUM.INVER.ACT.UTIL.RÉGIMEN ARR-CED.	0,00	78.657,85	0,00	78.657,85
2809	AMORT.ACUM.DE OTRO INMOV. INTANGIBLE.	0,00	2.989.114,75	0,00	2.989.114,75
2811	AMORT.ACUM.DE CONSTRUCCIONES.	976.909,11	80.890.994,46	0,00	79.914.085,35
2812	AMORT.ACUM.DE INFRAESTRUCTURAS	0,00	29.795.739,55	0,00	29.795.739,55
2813	AMORT.ACUM.DE BIENES DEL PATRI. HISTÓRICO.	0,00	4.225,00	0,00	4.225,00
2814	AMORT.ACUM.DE MAQUINARIA Y UTILLAJE.	0,00	17.295.635,16	0,00	17.295.635,16
2815	AMORT.ACUM.DE INSTALACIONES TÉCNICAS Y OTR	0,00	12.206.942,22	0,00	12.206.942,22
2816	AMORT.ACUM.DE MOBILIARIO	0,00	135.438.174,61	0,00	135.438.174,61
2817	AMORT.ACUM.EQUIPOS PROCESOS DE INFORMACIÓ	0,00	9.527.801,72	0,00	9.527.801,72
2818	AMORT.ACUM.DE ELEMENTOS DE TRANSPORTE.	698.551,09	4.723.677,69	0,00	4.025.126,60
2819	AMORT.ACUM.DE OTRO INMOV. MATERIAL.	0,00	7.913.001,32	0,00	7.913.001,32
2821	AMORT.ACUM.INVERSIONES EN CONSTRUCCIONES	0,00	132.300,00	0,00	132.300,00
35001	PUBLICACIONES	850.442,50	552.912,00	297.530,50	0,00
3701	INVESTIMENTOS XESTIONADOS PAR CONCELLOS	7.305.629,47	7.305.629,47	0,00	0,00
3703	INVESTIMENTOS XESTIONADOS PARA ADMON. EST	937.240,52	937.240,52	0,00	0,00
3708	INV. XETIONADOS A FAMILIAS E ENTIDADES S.F. LU	5.989,50	5.989,50	0,00	0,00
39501	PROVISIÓN POR DEPRECIACIÓN DE PUBLICACIONES	552.932,00	850.462,50	0,00	297.530,50
4000	ACREE.OBL.REC.CORR.OPERS.DE GESTIÓN.	173.333.534,86	173.804.227,56	0,00	470.692,70
4001	ACREE.OBL.REC.CORR.OTRAS CUENTAS A PAGAR.	461.724,43	461.724,43	0,00	0,00
4003	ACREE.OBL.REC.CORR.OTRAS DEUDAS.	24.178.453,14	24.851.127,75	0,00	672.674,61
4010	ACREE.OBL.REC.CERR.OPERS.DE GESTIÓN.	618.521,54	761.709,37	0,00	143.187,83

**BALANCE DE COMPROBACIÓN**

CUENTA	DESCRIPCIÓN	SUMAS		SALDOS	
		DEBE	HABER	DEUDOR	ACREEDOR
4013	ACREE.OBL.REC.CERR.OTRAS DEUDAS.	97.738,91	145.440,81	0,00	47.701,90
410	ACREEDORES POR IVA SOPORTADO.	106.395,40	106.904,56	0,00	509,16
4133	ACREE.OPERS.PDTE.APL.OTRAS DEUDAS.	262.880,61	262.880,61	0,00	0,00
415	FORMALIZACIÓN PAGOS NO PRESUPUESTARIOS	448.689,33	448.689,33	0,00	0,00
4180	ACREE.DEV.ING.OPERS.DE GESTIÓN.	14.916.791,25	14.916.791,25	0,00	0,00
4183	ACREE.DEV.ING.OTRAS DEUDAS.	232.204,55	232.204,55	0,00	0,00
41903	Empleocities	548,62	0,00	548,62	0,00
41904	Otros Acreedores N/P-Ent.Prevision Social por S.T	891,68	1.103,17	0,00	211,49
41905	Otros Acreedores N/P-Varios por S. de Tesoreria	392.535,78	392.970,52	0,00	434,74
41910	Ac.N.P.-Coordinacion Seguridad y Salud externa	0,00	44.556,21	0,00	44.556,21
41914	Otros Acreedores N/P-Depósitos	0,00	186.711,63	0,00	186.711,63
41916	OUTROS ACREEDORES ORAL EXCESO RECADACIÓN	269.579,27	1.595.702,98	0,00	1.326.123,71
41917	OTROS ACREEDORES NO PRESUPUESTARIOS	0,00	56,65	0,00	56,65
41919	OTROS ACREEDORES POR DII	130.375,07	134.966,62	0,00	4.591,55
41999	Otros Acreedores N/P-Varios	60.479,67	152.520,39	0,00	92.040,72
4300	DEUD.DCHOS.CORR.OPERS.DE GESTIÓN.	226.119.704,88	211.031.745,72	15.087.959,16	0,00
4301	DEUD.DCHOS.CORR.OTRAS CUENTAS A COBRAR.	64.126,15	51.103,59	13.022,56	0,00
4303	DEUD.DCHOS.CORR.OTRAS INVER.FIN.	5.544.953,03	5.496.233,61	48.719,42	0,00
4310	DEUD.DCHOS.CERR.OPERS.DE GESTIÓN.	12.187.996,93	11.484.860,73	703.136,20	0,00
4311	DEUD.DCHOS.CERR.OTRAS CUENTAS A COBRAR.	21.088,91	11.665,74	9.423,17	0,00
4313	DEUD.DCHOS.CERR.OTRAS INVER.FIN.	70.120,60	70.120,59	0,01	0,00
43300	DER.ANUL.CORR.ANU.LIQ.OPERS.DE GESTIÓN.	0,00	218.522,78	0,00	218.522,78
4339	DERECHOS ANULADOS POR DEVOLUCIÓN DE INGRE	0,00	14.916.791,25	0,00	14.916.791,25
43400	DER.ANUL.CERR.ANU.LIQ.OPERS.DE GESTIÓN.	0,00	11.261,94	0,00	11.261,94
437	DEVOLUCIÓN DE INGRESOS	14.916.791,25	0,00	14.916.791,25	0,00
43910	DER.CANC.CERR.INSOL.OPERS.DE GESTIÓN.	0,00	55.522,01	0,00	55.522,01
43920	DER.CANC.CERR.PRESC.OPERS.DE GESTIÓN.	0,00	74.528,24	0,00	74.528,24
440	DEUDORES POR IVA REPERCUTIDO	292.347,42	267.924,32	24.423,10	0,00
4420	ENTES PÚBLICOS DEUDORES POR RECURSOS RECAU	73.893,53	72.062,58	1.830,95	0,00
4429	OTROS DEUDORES POR SERVICIO DE RECAUDACIÓN	1.683.571,48	989.388,70	694.182,78	0,00
4430	DEUD C/P APL-FRAC.OPERS.DE GESTIÓN.	34.764,82	0,00	34.764,82	0,00
445	FORMALIZACIÓN INGRESOS NO PRESUPUESTARIOS	1.252.106,29	1.252.106,29	0,00	0,00
44904	DEUDORES NON ORZAMENTARIOS ANTICIPOS SUBV	180,00	0,00	180,00	0,00
44907	OUTROS DEUDORES NON ORZAMENTARIOS	813,79	813,79	0,00	0,00
44909	OUTROS DEUDORES NON ORZAMENTARIOS	736.308,77	692.927,87	43.380,90	0,00
44910	Otros deudores por Servicios Recaudacion	173,00	0,00	173,00	0,00

**BALANCE DE COMPROBACIÓN**

CUENTA	DESCRIPCIÓN	SUMAS		SALDOS	
		DEBE	HABER	DEUDOR	ACREEDOR
44913	Otros deudores N/P-Varios	45.564,91	45.344,91	220,00	0,00
44915	Otros deudores N/P- PLAN AFORRO SEGURO MAPFRE	2.000.000,00	0,00	2.000.000,00	0,00
4500	DEUDORES DERECHOS RECONOCIDOS R.O.E.P.	204.189.377,91	133.453.002,52	70.736.375,39	0,00
4510	DCHOS. ANULADOS ROEP POR ANULACIÓN LIQUIDA	0,00	2.941.940,78	0,00	2.941.940,78
4519	DCHOS.ANULADOS ROEP. DEVOLUCIÓN INGRESOS	0,00	2.155.407,05	0,00	2.155.407,05
452	ENTES PÚBLICOS, POR DERECHOS A COBRAR.	144.509.001,82	204.189.377,91	0,00	59.680.376,09
453	ENTES PUB.ING. PENDIENTES DE LIQUIDAR.	134.224.559,95	138.396.208,09	0,00	4.171.648,14
454	DEVOLUCIÓN DE ING. POR R.O.E.P.	2.155.407,05	0,00	2.155.407,05	0,00
455	ENT.PUB.DEV.ING.PTES DE PAGO.	2.155.407,05	2.155.407,05	0,00	0,00
456	ENTES PÚBLICOS, C/C.EFECTIVO.	132.078.899,38	132.078.899,38	0,00	0,00
457	ACREEDORES DEV.DE ING. POR R.O.E.P.	2.155.407,05	2.155.407,05	0,00	0,00
4581	DCHOS.CANCELADOS ROEP. INSOLVENCIAS Y OTRA	0,00	2.443.768,04	0,00	2.443.768,04
4582	DCHOS CANCELADOS ROEP. POR PRESCRIPCIÓN.	0,00	5.670.290,48	0,00	5.670.290,48
4710	SEGURIDAD SOCIAL, DEUDORA	877.484,23	792.807,86	84.676,37	0,00
4720	HACIENDA PÚBLICA, IVA SOPORTADO.	106.904,56	106.904,56	0,00	0,00
4750	HACIENDA PÚBLICA, ACREEDORA POR IVA.	167.039,24	213.179,63	0,00	46.140,39
4751	H.P.ACREEDOR POR RETENCIONES PRACTICADAS.	6.967.069,05	7.941.936,10	0,00	974.867,05
4760	SEGURIDAD SOCIAL, ACREEDORA	11.499.202,81	11.662.890,69	0,00	163.687,88
4770	HACIENDA PÚBLICA, IVA REPERCUTIDO.	277.866,10	277.866,10	0,00	0,00
4900	ETER.VAL.CR.OPERS.DE GESTIÓN.	672.811,70	1.210.279,60	0,00	537.467,90
52900	OTRAS DEUDAS A C/P. CESIÓN IVA 2008	78.405,24	156.810,40	0,00	78.405,16
52901	OTRAS DEUDAS A C/P . FONDO COMPL.FINANCIACIÓ	313.825,32	627.650,88	0,00	313.825,56
52902	OTRAS DEUDAS C/P. ANTICIPO M. INDUSTRI. PLAN A	240.833,37	240.833,37	0,00	0,00
52903	OTRAS DEUDAS A C/P CESIÓN IVA 2009	175.482,36	350.964,64	0,00	175.482,28
52904	OTRAS DEUDAS A C/P. FONDO COMPL. FINANCIACIÓ	1.285.567,07	2.567.950,47	0,00	1.282.383,40
52905	OTRAS DEUDAS A C/P.CESIÓN IRPF 2009	38.207,40	76.414,80	0,00	38.207,40
52912	OTRAS DEUDAS A C/P. FONDO COMPL. FINANCIACIÓ	11.896.375,99	17.085.893,78	0,00	5.189.517,79
544	CRÉDITOS A C/P AL PERSONAL.	634.820,00	486.620,00	148.200,00	0,00
55400	INGRESOS PENDIENTES DE PALICACIÓN (ORAL)	223.956.058,20	237.758.142,54	0,00	13.802.084,34
5542	COBROS PTES. APLICACIÓN. EN CUENTAS OPERATIV	12.261.127,22	12.585.826,78	0,00	324.699,56
5543	COBROS PTES. APLIC. EN CTAS.RESTRING.RECAUDA	1.394.271,85	1.395.866,90	0,00	1.595,05
5545	COBROS PTES. APLICACIÓN. DE PAGOS A JUSTIFICA	261,60	261,60	0,00	0,00
55490	OTROS INGRESOS PENDIENTES DE PALICACIÓN	173.100,00	173.100,00	0,00	0,00
55501	PAGOS PENDIENTES DE APLICACIÓN R.O.E. (ORAL)	2.318.616,63	1.503.633,22	814.983,41	0,00
556	MOVIMIENTOS INTERNOS DE TESORERÍA.	831.284.249,50	831.284.249,50	0,00	0,00
5570	FORMALIZACIÓN.	43.520.881,51	43.520.881,51	0,00	0,00



**BALANCE DE COMPROBACIÓN**

CUENTA	DESCRIPCIÓN	SUMAS		SALDOS	
		DEBE	HABER	DEUDOR	ACREEDOR
5571	SIN SALIDA MATERIAL DE FONDOS	0,00	0,00	0,00	0,00
5578	CUENTA CONTROL R.O.E. (ORAL)	73.069.736,43	73.069.736,43	0,00	0,00
5579	CUENTA CONTROL PAGOS AGRUPADOS	270.831.286,24	270.831.286,24	0,00	0,00
5580	PROV.FONDOS PGOS JUST.PTES.JUST.	4.336,10	3.523,42	812,68	0,00
55810	PROV. FONDOS ANTICIPOS DE C.F. PEND. JUSTIFICA	116.267,86	115.145,71	1.122,15	0,00
5584	LIBRAMIENTOS PARA PAGOS A JUSTIFICAR.	3.236,47	3.236,47	0,00	0,00
5585	LIBRAMIENTOS REPOS.CAJA FIJA PTES.PAGO.	115.145,71	114.488,29	657,42	0,00
56000	FIANZAS PROVISIONALES CONTRATACIÓN	0,00	35.638,90	0,00	35.638,90
56001	FIANZAS DEFINITIVAS CONTRATACIÓN	214.779,65	996.217,31	0,00	781.437,66
56002	FIANZAS DEFINITIVAS AUTORIZ. OBRAS VIAS PROV.	103.400,00	838.234,78	0,00	734.834,78
56005	FIANZAS DEFINITIVAS ESCOLA DE CANTEIROS	0,00	3.694,55	0,00	3.694,55
56006	FIANZAS DEFINITIVAS TURISMO RIAS BAIXAS	0,00	3.600,00	0,00	3.600,00
56007	FIANZAS DEFINITIVAS IPESPO	0,00	38.906,95	0,00	38.906,95
56008	FIANZAS PROVISIONALES IPESPO	0,00	4.272,00	0,00	4.272,00
56009	FIANZAS DEFINITIVAS ORAL	0,00	1.750,00	0,00	1.750,00
56010	FIANZAS DEFINITIVAS MUSEO PROVINCIAL	0,00	2.807,25	0,00	2.807,25
56099	FIANZAS DEFINITIVAS - VARIAS	0,00	60,10	0,00	60,10
56101	DEPÓSITOS POR REINTEGROS NÓMINA	11.291,17	11.164,38	126,79	0,00
56160	DEPÓSITOS RECIBIDOS - RETENCIONES JUDICIALES	42.491,00	45.299,87	0,00	2.808,87
56180	DEPÓSITOS RECIBIDOS - CUOTAS SINDICALES	145,20	158,40	0,00	13,20
56185	PLAN DE PENSIONES PERSONAL DE LA DIPUTACIÓN	458.277,50	458.277,50	0,00	0,00
56601	DEPÓSITOS CONSTITUIDOS - ADMINISTRACIÓN AUT	600,00	0,00	600,00	0,00
57000	Caja de la Corporacion	273,01	0,00	273,01	0,00
57001	Caja del Habilitado	38.477.365,37	38.477.365,37	0,00	0,00
57002	Caja del Complejo de Soutomaior	200,00	0,00	200,00	0,00
57100	Abanca S.A. (Operativa)	247.998.822,31	234.935.535,41	13.063.286,90	0,00
57102	Abanca S.A. (Tributos del Estado)	241.169.762,61	198.000.000,00	43.169.762,61	0,00
57103	Abanca S.A. (ORAL-TRANSFERENCIAS-AEAT)	2.421.403,63	2.294.787,72	126.615,91	0,00
57104	Abanca S.A. (CTA. TRANSFERENCIAS ORAL)	2.167.790,66	1.857.457,10	310.333,56	0,00
57105	Abanca S.A. (ORAL)	188.468.827,45	171.447.308,64	17.021.518,81	0,00
57106	Abanca S.A. (ORAL DOMICILIACIÓN)	84.848.710,59	82.803.747,08	2.044.963,51	0,00
57116	Ibercaja	38.942,66	0,00	38.942,66	0,00
57122	Abanca S.A.	3.993.060,28	3.993.060,28	0,00	0,00
57135	Banco Bilbao-Vizcaya	5.239.061,41	1.444,71	5.237.616,70	0,00
57145	Banco de Santander	10.145.217,58	0,00	10.145.217,58	0,00
57156	Banco Sabadell	755,62	755,62	0,00	0,00

**BALANCE DE COMPROBACIÓN**

CUENTA	DESCRIPCIÓN	SUMAS		SALDOS	
		DEBE	HABER	DEUDOR	ACREEDOR
57166	Caixabank, S.A.	8.675.180,61	0,00	8.675.180,61	0,00
57170	Abanca S.A.	3.992.910,04	3.992.910,04	0,00	0,00
57171	Cajamar Caja Rural	15.807.397,77	5.000.000,00	10.807.397,77	0,00
57175	Banco de Sabadell	75.296.954,41	73.308.166,26	1.988.788,15	0,00
57176	Banco de Sabadell	4.623,67	4.623,67	0,00	0,00
57195	Abanca S.A.	38.987.674,40	0,00	38.987.674,40	0,00
57198	Cheques pendientes de cargo	-5.600,00	0,00	0,00	5.600,00
57199	Transferencias pendientes de cargo	0,00	0,00	0,00	0,00
57300	Abanca S.A. (Recaudacion)	1.049,96	0,00	1.049,96	0,00
57306	Abanca S.A. (Cuaderno 60)	3.971.931,72	3.912.808,49	59.123,23	0,00
57307	Abanca S.A. (Castelo Soutomaior)	212.534,06	0,00	212.534,06	0,00
57308	BBVA TPV Castelo Soutomaior	188.221,72	0,00	188.221,72	0,00
57309	Abanca S.A. (TPV Cafeteria CIPF)	11.100,45	13,57	11.086,88	0,00
57310	Abanca S.A. (TPV Sexto Edificio MUSEO)	14.689,77	9,53	14.680,24	0,00
57311	BBVA TPV Castelo Sobroso	28.630,00	0,00	28.630,00	0,00
57330	Abanca S.A. (Depositos)	419.042,01	0,00	419.042,01	0,00
57400	Caja restringida	3.419,72	3.154,47	265,25	0,00
5751	Abanca S.A. (Anticipos Caixa Fixa)	249.606,31	164.776,09	84.830,22	0,00
5752	Abanca S.A. (Anticipos Caixa Fixa Obes)	67.780,76	50.381,69	17.399,07	0,00
57730	Ibercaja	301.000,00	0,00	301.000,00	0,00
57780	Banco de Sabadell PF	144.000.000,00	72.000.000,00	72.000.000,00	0,00
57781	Cajamar Caja Rural PF	5.000.000,00	0,00	5.000.000,00	0,00
621	ARRENDAMIENTOS Y CÁNONES.	1.564.172,32	0,00	1.564.172,32	0,00
622	REPARACIONES Y CONSERVACIÓN.	5.817.381,89	0,00	5.817.381,89	0,00
623	SERVICIOS DE PROFESIONALES INDEPENDIENTES.	3.441.430,23	0,00	3.441.430,23	0,00
624	TRANSPORTES.	64.783,86	0,00	64.783,86	0,00
625	PRIMAS DE SEGUROS.	265.421,66	0,00	265.421,66	0,00
627	PUBLICIDAD, PROPAGANDA Y RELACIONES PÚBLIC	2.404.382,60	0,00	2.404.382,60	0,00
628	SUMINISTROS.	3.571.661,24	0,00	3.571.661,24	0,00
629	COMUNICACIONES Y OTROS SERVICIOS.	16.153.528,93	0,02	16.153.528,91	0,00
630	TRIBUTOS DE CARÁCTER LOCAL.	159.608,45	0,00	159.608,45	0,00
640	SUELDOS Y SALARIOS.	36.414.084,30	0,00	36.414.084,30	0,00
642	COTIZACIONES SOCIALES A CARGO DEL EMPLEADO	10.580.438,50	0,00	10.580.438,50	0,00
644	OTROS GASTOS SOCIALES.	578.233,48	0,00	578.233,48	0,00
645	PRESTACIONES SOCIALES.	21.537,49	0,00	21.537,49	0,00
6500	TRANSF.A LA ENTIDAD O ENT.PROPIETARIAS.	48.507,08	0,00	48.507,08	0,00

**BALANCE DE COMPROBACIÓN**

CUENTA	DESCRIPCIÓN	SUMAS		SALDOS	
		DEBE	HABER	DEUDOR	ACREEDOR
6501	TRANSFERENCIAS AL RESTO DE ENTIDADES	485.573,00	0,00	485.573,00	0,00
6510	SUBV.A LA ENTIDAD O ENT.PROPIETARIAS.	16.978.903,51	0,00	16.978.903,51	0,00
6511	SUBVENCIONES AL RESTO DE ENTIDADES	67.046.845,21	0,00	67.046.845,21	0,00
6671	PÉRDIDAS CON OTRAS ENTIDADES	130.050,25	0,00	130.050,25	0,00
669	OTROS GASTOS FINANCIEROS	348.241,75	0,00	348.241,75	0,00
676	OTRAS PÉRDIDAS DE GESTIÓN ORDINARIA.	1.083,31	0,00	1.083,31	0,00
6806	AMORT.DE APLICACIONES INFORMÁTICAS.	181.742,84	0,00	181.742,84	0,00
6807	AMORT.INV.ACT.UTIL.REG.ARREND-CEDIDOS.	23.719,32	0,00	23.719,32	0,00
6809	AMORT.DE OTRO INMOV.INTANGIBLE.	144.657,27	0,00	144.657,27	0,00
6811	AMORT.DE CONSTRUCCIONES.	1.040.211,02	0,00	1.040.211,02	0,00
6812	AMORT.DE INFRAESTRUCTURAS.	4.894.690,58	0,00	4.894.690,58	0,00
6813	AMORT.DE BIENES DEL PATRIMONIO HISTÓRICO.	650,00	0,00	650,00	0,00
6814	AMORT.DE MAQUINARIA Y UTILLAJE.	626.629,52	0,00	626.629,52	0,00
6815	AMORT.INSTALACIONES TÉCNICAS Y OTRAS.	33.293,32	0,00	33.293,32	0,00
6816	AMORT.DE MOBILIARIO.	83.257,84	0,00	83.257,84	0,00
6817	AMORT.EQUIPOS PARA PROCESOS DE INFORMACIÓ	568.941,95	0,00	568.941,95	0,00
6818	AMORT.DE ELEMENTOS DE TRANSPORTE.	65.067,00	0,00	65.067,00	0,00
6819	AMORT.DE OTRO INMOV.MATERIAL.	300.381,56	0,00	300.381,56	0,00
6821	AMORT.DE INVERSIONES EN CONSTRUCCIONES	12.600,00	0,00	12.600,00	0,00
6940	PERD.DETRO.PRODUCT.TERM-CURSO FABRICACIÓN.	573.996,50	276.466,00	297.530,50	0,00
6963	PERD.DETRO.PARTIC.PAT.NETO DE OTRAS ENT.	289.221,95	0,00	289.221,95	0,00
6983	PERD.DETRO.DE CRÉDITOS A OTRAS ENT.	537.467,90	0,00	537.467,90	0,00
700	VENTAS DE MERCADERÍAS.	0,00	506.869,50	0,00	506.869,50
701	VENTAS DE PRODUCTOS TERMINADOS.	45,49	6.268,11	0,00	6.222,62
705	PRESTACIONES DE SERVICIOS.	22,50	33.272,05	0,00	33.249,55
712	VARIACIÓN DE EXIST.DE PRODUCTOS TERMINADOS	552.912,00	573.976,50	0,00	21.064,50
71701	VARAC. EXIST.INVERSIONES GEST. AYUNTAMIENTO	8.248.859,49	0,00	8.248.859,49	0,00
720	IMPUESTO SOBRE LA RENTA DE LAS PERSONAS FÍSI	0,00	12.473.649,10	0,00	12.473.649,10
727	IMPUESTO SOBRE ACTIVIDADES ECONÓMICAS.	50.713,48	4.613.931,88	0,00	4.563.218,40
7310	IMPUESTO SOBRE EL VALOR AÑADIDO.	0,00	11.610.666,24	0,00	11.610.666,24
732	IMPUESTOS ESPECIALES.	0,00	3.301.180,08	0,00	3.301.180,08
740	TASAS PRESTACIÓN SERV-REALIZ.Y ACTIVIDADES.	68.106,89	10.379.093,55	0,00	10.310.986,66
741	PRECIOS PÚBLICOS.PREST.SERV-REAL.ACTDES.	6.919,36	898.534,41	0,00	891.615,05
7501	TRANSF.DEL RESTO DE ENTIDADES	0,00	1.992.846,92	0,00	1.992.846,92
7510	SUBV.DE LA ENTIDAD O ENT.PROPIETARIAS.	0,00	19.631,19	0,00	19.631,19
7511	SUBV.DEL RESTO DE ENT.	1.011.186,98	177.678.341,28	0,00	176.667.154,30

**BALANCE DE COMPROBACIÓN**

CUENTA	DESCRIPCIÓN	SUMAS		SALDOS	
		DEBE	HABER	DEUDOR	ACREEDOR
7530	SUBV. I. NO FINANCIERO IMPUT. RDO.EJER. POR AM	0,00	12.600,00	0,00	12.600,00
760	INGRESOS DE PARTICIP.EN EL PATRIMONIO NETO.	0,00	857,99	0,00	857,99
769	OTROS INGRESOS FINANCIEROS.	53.371,21	5.201.476,70	0,00	5.148.105,49
771	BENEFICIOS PROCEDENTES DEL INMOV. MATERIAL.	0,00	22.884,79	0,00	22.884,79
775	REINTEGROS.	666,75	87.812,17	0,00	87.145,42
776	INGRESOS POR ARRENDAMIENTOS.	0,00	219.651,81	0,00	219.651,81
777	OTROS INGRESOS.	510,18	534.974,59	0,00	534.464,41
778	INGRESOS EXCEPCIONALES.	0,00	232.204,55	0,00	232.204,55
7940	REVER.DETER.PROD TERMIN-CURSO DE FAB.	0,00	276.466,00	0,00	276.466,00
7983	REV.DETER DE CRÉDITOS A OTRAS ENT.	0,00	672.811,70	0,00	672.811,70
8400	DE LA ENTIDAD O ENT.PROPIETARIAS.	12.600,00	12.600,00	0,00	0,00
900	BENEFICIOS ACTIVOS FINAN.DISPON.PARA LA VTA.	0,00	289.221,95	0,00	289.221,95
	<b>TOTAL GENERAL</b>	<b>7.983.450.757,12</b>	<b>7.983.450.757,12</b>	<b>2.174.791.959,04</b>	<b>2.174.791.959,04</b>

**BALANCE**

Nº CTAS.	ACTIVO	NOTAS EN MEMORIA	EJERCICIO 2023	EJERCICIO 2022	Nº CTAS.	PATRIMONIO NETO Y PASIVO	NOTAS EN MEMORIA	EJERCICIO 2023	EJERCICIO 2022
	<b>A) Activo no corriente</b>		<b>780.335.049,63</b>	<b>753.035.566,90</b>	100,101	<b>A) Patrimonio neto</b>		<b>984.720.937,46</b>	<b>925.643.052,52</b>
	<b>I. Inmovilizado intangible</b>		<b>1.193.351,55</b>	<b>890.401,52</b>		<b>I. Patrimonio</b>		<b>898.498.612,40</b>	<b>874.966.131,99</b>
200,201,(2800),(2801)	1. Inversión en investigación y desarrollo		0,00	0,00	120	1. Resultados de ejercicios anteriores		25.952.612,33	23.543.742,35
203,(2803),(2903)	2. Propiedad industrial e intelectual		0,00	0,00	129	2. Resultados del ejercicio		46.180.755,17	25.952.612,33
206,(2806),(2906)	3. Aplicaciones informáticas		840.602,52	410.985,00					
207,(2807),(2907)	4. Inversiones sobre activos utilizados en régimen de arrendamiento o cedidos		61.108,74	63.717,50		<b>III. Ajustes por cambios de valor</b>		<b>1.156.887,80</b>	<b>867.665,85</b>
208,209,(2809),(2909)	5. Otro inmovilizado intangible		291.640,29	415.699,02	136	1. Inmovilizado no financiero		0,00	0,00
					133	2. Activos financieros disponibles para la venta		1.156.887,80	867.665,85
					134	3. Operaciones de cobertura		0,00	0,00
	<b>II. Inmovilizado material</b>		<b>775.432.924,80</b>	<b>748.067.333,86</b>	130,131,132	<b>IV. Subvenciones recibidas pendientes de imputación a resultados</b>		<b>12.932.069,76</b>	<b>312.900,00</b>
210,(2810),(2910),(2990)	1. Terrenos		25.832.052,51	26.933.209,75					
211,(2811),(2911),(2991)	2. Construcciones		67.640.734,53	67.864.222,14		<b>B) Pasivo No Corriente</b>		<b>13.218.126,47</b>	<b>20.428.965,18</b>
212,(2812),(2912),(2992)	3. Infraestructuras		628.870.445,35	625.314.707,74	14	<b>I. Provisiones a largo plazo</b>		<b>0,00</b>	<b>0,00</b>
213,(2813),(2913),(2993)	4. Bienes del patrimonio histórico		12.634.044,76	2.925,00		<b>II. Deudas a largo plazo</b>		<b>13.218.126,47</b>	<b>20.428.965,18</b>
214,215,216,217,218,219,(2814),(2815),(2816),(2817),(2818),(2819),(2914),(2915),(2916),(2917),(2918),(2919),(2999)	5. Otro inmovilizado material		17.408.432,51	17.552.464,21	15	1. Obligaciones y otros valores negociables		0,00	0,00
					170,177	2. Deudas con entidades de crédito		0,00	0,00
					176	3. Derivados financieros		0,00	0,00
					173,174,178,179,180,185	4. Otras deudas		13.218.126,47	20.428.965,18

**BALANCE**

Nº CTAS.	ACTIVO	NOTAS EN MEMORIA	EJERCICIO 2023	EJERCICIO 2022	Nº CTAS.	PATRIMONIO NETO Y PASIVO	NOTAS EN MEMORIA	EJERCICIO 2023	EJERCICIO 2022
2300,2310,232,233, 234,235,237,238,2390	6. Inmovilizado en curso y anticipos		23.047.215,14	10.399.805,02					
220,(2820),(2920)	<b>III. Inversiones Inmobiliarias</b>		<b>287.700,00</b>	<b>300.300,00</b>	16	<b>III. Deudas con entidades del grupo, multigrupo y asociadas a largo plazo</b>		<b>0,00</b>	<b>0,00</b>
221,(2821),(2921)	1. Terrenos		0,00	0,00					
2301,2311,2391	2. Construcciones		287.700,00	300.300,00	172	<b>IV. Acreedores y otras cuentas a pagar a corto plazo</b>		<b>0,00</b>	<b>0,00</b>
	3. Inversiones inmobiliarias en curso y anticipos		0,00	0,00					
	<b>IV. Patrimonio público del suelo</b>		<b>0,00</b>	<b>0,00</b>	186	<b>V. Ajustes por periodificación a largo plazo</b>		<b>0,00</b>	<b>0,00</b>
240,(2840),(2930)	1. Terrenos		0,00	0,00		<b>C) Pasivo corriente</b>		<b>90.841.561,84</b>	<b>102.907.239,23</b>
241,(2841),(2931)	2. Construcciones		0,00	0,00	58	<b>I. Provisiones a corto plazo</b>		0,00	0,00
243,244,248	3. En construcción y anticipo		0,00	0,00		<b>II. Deudas a corto plazo</b>		<b>9.407.895,57</b>	<b>15.513.503,00</b>
249,(2849),(2939)	4. Otro patrimonio público del suelo		0,00	0,00	50	1. Obligaciones y otros valores		0,00	0,00
	<b>V. Inversiones financieras a largo plazo en entidades del grupo, multigrupo y asociadas</b>		<b>0,00</b>	<b>0,00</b>	520,521,527	2. Deuda con entidades de crédito		0,00	0,00
2500,2510,(2940)	1. Inversiones financieras en patrimonio de entidades de derecho público		0,00	0,00	526	3. Derivados financieros		0,00	0,00
2501,2511,(259),(2941)	2. Inversiones financieras en patrimonio de sociedades		0,00	0,00	4003,4013,4133,4183,523, 524,528,529,560,561	4. Otras deudas		9.407.895,57	15.513.503,00
2502,2512,(2942)	3. Inversiones financieras en patrimonio de otras entidades		0,00	0,00					
252,253,255,(295),(2960)	4. Créditos y valores representativos de deuda		0,00	0,00	4002,4012,4132,4182,51	<b>III. Deudas con entidades del grupo, multigrupo y asociadas a corto plazo</b>		<b>0,00</b>	<b>0,00</b>
257,258,(2961),(2962)	5. Otras inversiones financieras		0,00	0,00		<b>IV. Acreedores y otras cuentas a pagar a corto plazo</b>		<b>81.433.666,27</b>	<b>87.393.736,23</b>
260,(269)	<b>VI. Inversiones financieras a largo plazo</b>		<b>3.142.954,77</b>	<b>3.464.648,19</b>	4000,4010,411,4130,416,4 180,522	1. Acreedores por operaciones de gestión		613.880,53	761.709,37
261,2620,2629,264,266,267,(297),(2980)	1. Inversiones financieras en patrimonio		292.616,63	292.616,63					
	2. Créditos y valores representativos de deuda		2.850.278,64	3.171.972,06					

**BALANCE**

Nº CTAS.	ACTIVO	NOTAS EN MEMORIA	EJERCICIO 2023	EJERCICIO 2022	Nº CTAS.	PATRIMONIO NETO Y PASIVO	NOTAS EN MEMORIA	EJERCICIO 2023	EJERCICIO 2022
263	3. Derivados financieros		0,00	0,00	4001,4011,410,4131,414,4	2. Otras cuentas a pagar		15.783.066,19	15.922.009,86
268,27,(2981),(2982)	4. Otras inversiones financieras		59,50	59,50	181,419,550,554,559				
2621,(2983)	<b>VII. Deudores y otras cuentas a cobrar a largo plazo</b>		<b>278.118,51</b>	<b>312.883,33</b>	47	3. Administraciones públicas		1.184.695,32	1.036.546,81
	<b>B) Activo corriente</b>		<b>308.445.576,14</b>	<b>295.943.690,03</b>	45	<b>4. Acreedores por administración de recursos por cuenta de otros entes públicos.</b>		<b>63.852.024,23</b>	<b>69.673.470,19</b>
38,(398)	<b>I. Activos en estado de venta</b>		<b>0,00</b>	<b>0,00</b>	485,568	<b>V. Ajustes por periodificación a corto plazo</b>		<b>0,00</b>	<b>0,00</b>
	<b>II. Existencias</b>		<b>0,00</b>	<b>0,00</b>					
37,(397)	1. Activos construidos o adquiridos para otras entidades		0,00	0,00					
30,35,(390),(395)	2. Mercaderías y productos terminados		0,00	0,00					
31,32,33,34,36,(391),(392),(393),(394),(396)	3. Aprovisionamientos y otros		0,00	0,00					
	<b>III. Deudores y otras cuentas a cobrar a corto plazo</b>		<b>78.298.021,89</b>	<b>80.711.923,61</b>					
4300,4310,4430,446,(4900)	1. Deudores por operaciones de gestión		14.928.557,31	11.515.185,23					
4301,4311,4431,440,441,442,449,(4901),550,555,558	2. Otras cuentas a cobrar		3.604.412,12	3.791.608,55					
47	3. Administraciones públicas		84.676,37	88.815,68					
45	4. Deudores por administración de recursos por cuenta de otros entes públicos.		59.680.376,09	65.316.314,15					
	<b>IV. Inversiones financieras a corto plazo en entidades del grupo, multigrupo y asociadas</b>		<b>0,00</b>	<b>0,00</b>					
530,531,(539),(594)	1. Inversiones financieras en patrimonio de entidades del grupo, multigrupo y asociadas		0,00	0,00					
4302,4312,4432,(4902),532,533,535,(595),(5960)	2. Créditos y valores representativos de deuda		0,00	0,00					
536,537,538,(5961),(5962)	3. Otras Inversiones		0,00	0,00					

**BALANCE**

Nº CTAS.	ACTIVO	NOTAS EN MEMORIA	EJERCICIO 2023	EJERCICIO 2022	Nº CTAS.	PATRIMONIO NETO Y PASIVO	NOTAS EN MEMORIA	EJERCICIO 2023	EJERCICIO 2022
	<b>V. Inversiones financieras a corto plazo</b>		<b>197.519,43</b>	<b>201.790,60</b>					
540,(549)	1. Inversiones financieras en patrimonio		0,00	0,00					
4303,4313,4433,(4903),541,542,544,546,547,(597),(5980)	2. Créditos y valores representativos de deuda		196.919,43	201.190,60					
543	3. Derivados financieros		0,00	0,00					
545,548,565,566,(5981),(5982)	4. Otras inversiones financieras		600,00	600,00					
480,567	<b>VI. Ajustes por periodificación</b>		<b>0,00</b>	<b>0,00</b>					
	<b>VII. Efectivo y otros activos líquidos equivalentes</b>		<b>229.950.034,82</b>	<b>215.029.975,82</b>					
577	1. Otros activos líquidos equivalentes		77.301.000,00	72.301.000,00					
556,570,571,573,574,575	2. Tesorería		152.649.034,82	142.728.975,82					
	<b>TOTAL ACTIVO (A+B)</b>		<b>1.088.780.625,77</b>	<b>1.048.979.256,93</b>		<b>TOTAL PATRIMONIO NETO Y PASIVO (A+B+C)</b>		<b>1.088.780.625,77</b>	<b>1.048.979.256,93</b>



**DEPUTACION DE PONTEVEDRA - 2023****CUENTA DEL RESULTADO ECONÓMICO PATRIMONIAL**

Fecha de Referencia: 31/12/2023

Fecha de Ref. Secundaria: 31/12/2022

Fecha de Creación: 31/01/2024

Nº CUENTA		NOTAS EN MEMORIA	Ejercicio 2023	Ejercicio 2022
	<b>1. Ingresos tributarios y urbanísticos</b>		<b>42.259.700,48</b>	<b>38.442.083,25</b>
72,73	a) Impuestos		31.948.713,82	27.376.419,54
740,742	b) Tasas		10.310.986,66	11.065.663,71
744	c) Contribuciones especiales		0,00	0,00
745,746	d) Ingresos Urbanísticos		0,00	0,00
	<b>2. Transferencias y subvenciones recibidas</b>		<b>178.692.232,41</b>	<b>143.051.694,72</b>
	a) Del ejercicio		178.679.632,41	143.039.094,72
751	a.1) Subvenciones recibidas para financiar gastos del ejercicio		176.686.785,49	161.894.972,29
750	a.2) Transferencias		1.992.846,92	-18.855.877,57
752	a.3) Subvenciones recibidas para la cancelación de pasivos que no supongan financiación específica de un elemento patrimonial		0,00	0,00
7530	b) Imputación de subvenciones para el inmovilizado no financiero		12.600,00	12.600,00
754	c) Imputación de subvenciones para activos corrientes y otras		0,00	0,00
	<b>3. Ventas netas y prestaciones de servicios</b>		<b>1.437.956,72</b>	<b>1.270.080,18</b>
700,701,702,703,704	a) Ventas netas		513.092,12	367.295,92
741,705	b) Prestación de servicios		924.864,60	902.784,26
707	c) Imputación de Ingresos por activos construidos o adquiridos para otras entidades		0,00	0,00
71*,7940,(6940)	<b>4. Variación de existencias de productos terminados y en curso de fabricación y deterioro de valor</b>		<b>-8.248.859,49</b>	<b>-612.466,16</b>
780,781,782,783,784	<b>5. Trabajos realizados por la entidad para su inmovilizado</b>		<b>0,00</b>	<b>0,00</b>
776,777	<b>6. Otros ingresos de gestión ordinaria</b>		<b>754.116,22</b>	<b>851.442,18</b>
795	<b>7. Excesos de provisiones</b>		<b>0,00</b>	<b>0,00</b>
	<b>A) TOTAL INGRESOS DE GESTIÓN ORDINARIA (1+2+3+4+5+6+7)</b>		<b>214.895.146,34</b>	<b>183.002.834,17</b>
	<b>8. Gastos de Personal</b>		<b>-47.594.293,77</b>	<b>-44.028.855,63</b>
(640),(641)	a) Sueldos, salarios y asimilados		-36.414.084,30	-34.310.756,84
(642),(643),(644),(645)	b) Cargas sociales		-11.180.209,47	-9.718.098,79
(65)	<b>9. Transferencias y subvenciones concedidas</b>		<b>-84.559.828,80</b>	<b>-73.046.083,23</b>
	<b>10. Aprovisionamientos</b>		<b>0,00</b>	<b>0,00</b>
(600),(601),(602),(605),(607),61*	a) Consumo de mercaderías y otros aprovisionamientos		0,00	0,00
(6941),(6942),(6943),7941,7942,7943	b) Deterioro de valor de mercaderías, materias primas y otros aprovisionamientos		0,00	0,00

**DEPUTACION DE PONTEVEDRA - 2023****CUENTA DEL RESULTADO ECONÓMICO PATRIMONIAL**

Fecha de Referencia: 31/12/2023

Fecha de Ref. Secundaria: 31/12/2022

Fecha de Creación: 31/01/2024

Nº CUENTA		NOTAS EN MEMORIA	Ejercicio 2023	Ejercicio 2022
	<b>11. Otros gastos de gestión ordinaria</b>		<b>-33.443.454,47</b>	<b>-33.410.278,49</b>
(62)	a) Suministros y servicios exteriores		-33.282.762,71	-33.253.742,21
(63)	b) Tributos		-159.608,45	-155.831,55
(676)	c) Otros		-1.083,31	-704,73
(68)	<b>12. Amortización del inmovilizado</b>		<b>-7.975.842,22</b>	<b>-7.148.849,55</b>
	<b>B) TOTAL DE GASTOS DE GESTIÓN ORDINARIA (8+9+10+11+12)</b>		<b>-173.573.419,26</b>	<b>-157.634.066,90</b>
	<b>I. Resultado (Ahorro o desahorro) de la gestión ordinaria (A+B)</b>		<b>41.321.727,08</b>	<b>25.368.767,27</b>
	<b>13. Deterioro de valor y resultados por enajenación del inmovilizado no financiero y activos en estado de venta</b>		<b>22.884,79</b>	<b>0,00</b>
(690),(691),(692),(693),6948,790,791,792,793,7948,799	a) Deterioro de valor		0,00	0,00
770,771,772,773,774,(670), (671),(672),(673),(674)	b) Bajas y enajenaciones		22.884,79	0,00
7531	c) Imputación de subvenciones para el inmovilizado no financiero		0,00	0,00
	<b>14. Otras partidas no ordinarias</b>		<b>319.349,97</b>	<b>361.389,42</b>
775,778	a) Ingresos		319.349,97	361.389,42
(678)	b) Gastos		0,00	0,00
	<b>II. Resultado de las operaciones no financieras (I + 13 +14)</b>		<b>41.663.961,84</b>	<b>25.730.156,69</b>
	<b>15. Ingresos financieros</b>		<b>5.148.963,48</b>	<b>548.883,39</b>
7630	a) De participaciones en instrumentos de patrimonio		857,99	596,99
760	a.1) En entidades del grupo, multigrupo y asociadas		0,00	0,00
	a.2) En otras entidades		857,99	596,99
7631,7632	b) De valores negociables y de créditos del activo inmovilizado		5.148.105,49	548.286,40
761,762,769,76454, (66454)	b.1) En entidades del grupo, multigrupo y asociadas		0,00	0,00
	b.2) Otros		5.148.105,49	548.286,40
	<b>16. Gastos financieros</b>		<b>-348.241,75</b>	<b>-251.451,61</b>
(663)	a) Por deudas con entidades del grupo, multigrupo y asociadas		0,00	0,00
(660),(661),(662),(669),76451,(66451)	b) Otros		-348.241,75	-251.451,61
785,786,787,788,789	<b>17. Gastos financieros imputadas al activo</b>		<b>0,00</b>	<b>0,00</b>

**DEPUTACION DE PONTEVEDRA - 2023****CUENTA DEL RESULTADO ECONÓMICO PATRIMONIAL**

Fecha de Referencia: 31/12/2023

Fecha de Ref. Secundaria: 31/12/2022

Fecha de Creación: 31/01/2024

Nº CUENTA		NOTAS EN MEMORIA	Ejercicio 2023	Ejercicio 2022
	<b>18. Variación del valor razonable en activos y pasivos financieros</b>		<b>0,00</b>	<b>0,00</b>
7646,(6646),76459,(66459)	a) Derivados financieros		0,00	0,00
7640,7642,76452,76453,(6640),(6642),(66452),(66453)	b) Otros activos y pasivos a valor razonable con imputación en resultados		0,00	0,00
7641,(6641)	c) Imputación al resultado del ejercicio por activos financieros disponibles para la venta		0,00	0,00
768,(668)	<b>19. Diferencias de cambio</b>		<b>0,00</b>	<b>0,00</b>
	<b>20. Deterioro de valor, bajas y enajenaciones de activos y pasivos financieros</b>		<b>-283.928,40</b>	<b>-74.976,14</b>
796,7970,766,(6960),(6961),(6962),(6970),(666),7980,7981,7982,(6980),(6981),(6982),(6670)	a) De entidades del grupo, multigrupo y asociadas		0,00	0,00
765,7971,7983,7984,7985,(665),(6671),(6963),(6971),(6983),(6984),(6985)	b) Otros		-283.928,40	-74.976,14
755,756	21. Subvenciones para la financiación de operaciones financieras		0,00	0,00
	<b>III. Resultado de las operaciones financieras (15+16+17+18+19+20)</b>		<b>4.516.793,33</b>	<b>222.455,64</b>
	<b>IV. Resultado (Ahorro o Desahorro) neto del ejercicio (II + III)</b>		<b>46.180.755,17</b>	<b>25.952.612,33</b>
	(+) Ajustes en la cuenta del resultado del ejercicio anterior			<b>0,00</b>
	<b>Resultado del ejercicio anterior ajustado ( IV + Ajustes )</b>			<b>25.952.612,33</b>

**Estado total de cambios en el patrimonio neto**

	NOTAS EN MEMORIA	I. Patrimonio	II. Patrimonio generado	III. Ajustes por cambios de valor	IV. Subvenciones recibidas	TOTAL
<b>A. PATRIMONIO NETO AL FINAL DEL EJERCICIO N-1</b>		874.966.131,99	49.496.354,68	867.665,85	312.900,00	925.643.052,52
<b>B. AJUSTES POR CAMBIOS DE CRITERIOS CONTABLES Y CORRECCIÓN DE ERRORES</b>		0,00	0,00	0,00	0,00	0,00
<b>C. PATRIMONIO NETO INICIAL AJUSTADO DEL EJERCICIO N (A+B)</b>		874.966.131,99	49.496.354,68	867.665,85	312.900,00	925.643.052,52
<b>D. VARIACIONES DEL PATRIMONIO NETO EJERCICIO N</b>						
1. Ingresos y gastos reconocidos en el ejercicio		0,00	46.180.755,17	289.221,95	0,00	46.469.977,12
2. Operaciones con la entidad o entidades propietarias		0,00	0,00	0,00	0,00	0,00
3. Otras variaciones del patrimonio neto		23.532.480,41	-23.543.742,35	0,00	12.619.169,76	12.607.907,82
<b>E. PATRIMONIO NETO AL FINAL DEL EJERCICIO N (C+D)</b>		898.498.612,40	72.133.367,50	1.156.887,80	12.932.069,76	984.720.937,46

**Estado de Ingresos y Gastos Reconocidos**

Nº CTAS.		NOTAS EN MEMORIA	EJERCICIO 2023	EJERCICIO 2022
129	<b>I. Resultado económico patrimonial</b>		<b>46.180.755,17</b>	<b>25.952.612,33</b>
	<b>II. Ingresos y gastos reconocidos directamente en el patrimonio neto:</b>			
	<b>1. Inmovilizado no financiero</b>		<b>0,00</b>	<b>0,00</b>
920	1.1 Ingresos		0,00	0,00
(820),(821),(822)	1.2 Gastos		0,00	0,00
	<b>2. Activos y pasivos financieros</b>			
900,991	2.1 Ingresos		289.221,95	0,00
(800),(891)	2.2 Gastos		0,00	0,00
	<b>3. Coberturas Contables</b>		<b>0,00</b>	<b>0,00</b>
910	3.1 Ingresos		0,00	0,00
(810)	3.2 Gastos		0,00	0,00
94	<b>4. Subvenciones recibidas</b>		0,00	0,00
	<b>Total (1+2+3+4)</b>		<b>289.221,95</b>	<b>0,00</b>
	<b>III. Transferencias a la cuenta del resultado económico patrimonial o al valor inicial de la partida cubierta:</b>			
	<b>1. Inmovilizado no financiero</b>		<b>0,00</b>	<b>0,00</b>
(823)				
(802),902,993	<b>2. Activos y pasivos financieros</b>		<b>0,00</b>	<b>0,00</b>
	<b>3. Coberturas Contables</b>		<b>0,00</b>	<b>0,00</b>
(8110),9110	3.1 Importes transferidos a la cuenta del resultado económico patrimonial		0,00	0,00
(8111),9111	3.2 Importes transferidos al valor inicial de la partida cubierta		0,00	0,00
(84)	<b>4. Subvenciones recibidas</b>		<b>0,00</b>	<b>0,00</b>
	<b>Total (1+2+3+4)</b>		<b>0,00</b>	<b>0,00</b>
	<b>IV. TOTAL ingresos y gastos reconocidos (I + II + III)</b>		<b>46.469.977,12</b>	<b>25.952.612,33</b>

**ESTADO DE OPERACIONES CON LA ENTIDAD O ENTIDADES  
PROPIETARIAS**

**a) Operaciones Patrimoniales con la Entidad o Entidades Propietarias**

	NOTAS EN MEMORIA	EJERCICIO 2023	EJERCICIO 2022
1. Aportación patrimonial dineraria		0,00	0,00
2. Aportación de bienes y derechos		0,00	0,00
3. Asunción y condonación de pasivos financieros		0,00	0,00
4. Otras aportaciones de la entidad o entidades propietarias		0,00	0,00
5. (-) Devolución de bienes y derechos		0,00	0,00
6. (-) Otras devoluciones a la entidad o entidades propietarias		0,00	0,00
<b>TOTAL</b>		<b>0,00</b>	<b>0,00</b>

**ESTADO DE OPERACIONES CON LA ENTIDAD O ENTIDADES PROPIETARIAS****b) Otras operaciones con la entidad o entidades propietarias**

	NOTAS EN MEMORIA	EJERCICIO 2023	EJERCICIO 2022
<b>1. Ingresos y gastos reconocidos directamente en la cuenta del resultado económico patrimonial</b>		<b>-17.007.779,40</b>	<b>-8.728.989,78</b>
<b>1. Transferencias y subvenciones</b>		<b>-17.007.779,40</b>	<b>-8.728.989,78</b>
1.1 Ingresos		19.631,19	20.168,04
1.2 Gastos		-17.027.410,59	-8.749.157,82
<b>2. Prestación de servicios y venta de bienes</b>		<b>0,00</b>	<b>0,00</b>
2.1 Ingresos		0,00	0,00
2.2 Gastos		0,00	0,00
<b>3. Otros</b>		<b>0,00</b>	<b>0,00</b>
3.1 Ingresos		0,00	0,00
3.2 Gastos		0,00	0,00
<b>2. Ingresos y gastos reconocidos directamente en el patrimonio neto</b>		<b>0,00</b>	<b>0,00</b>
1.1 Ingresos		0,00	0,00
1.2 Gastos		0,00	0,00
<b>TOTAL</b>		<b>-17.007.779,40</b>	<b>-8.728.989,78</b>

## ESTADO DE FLUJOS DE EFECTIVO

CONCEPTOS	Ejercicio Actual	Ejercicio Anterior
<b>I. FLUJOS DE EFECTIVO DE LAS ACTIVIDADES DE GESTIÓN</b>		
A) Cobros:	<b>498.148.098,33</b>	<b>497.255.067,92</b>
1. Ingresos tributarios y urbanísticos	41.823.505,14	37.956.991,62
2. Transferencias y subvenciones recibidas	161.911.191,73	160.102.174,50
3. Ventas netas y prestaciones de servicios	1.401.100,15	1.255.029,85
4. Gestión de recursos recaudados por cuenta de otros entes	131.297.595,47	136.669.423,64
5. Intereses y dividendos cobrados	857,99	596,99
6. Otros Cobros	161.713.847,85	161.270.851,32
B) Pagos:	<b>460.428.279,74</b>	<b>448.359.247,70</b>
7. Gastos de Personal	47.594.293,77	44.028.855,63
8. Transferencias y subvenciones concedidas	84.958.651,49	72.645.787,45
9. Aprovisionamientos	0,00	0,00
10. Otros gastos de gestión	33.226.784,28	33.377.669,30
11. Gestión de recursos recaudados por cuenta de otros entes	131.483.103,37	136.287.987,63
12. Intereses pagados	332.913,40	251.445,38
13. Otros pagos	162.832.533,43	161.767.502,31
<b>Flujos netos de efectivo por actividades de gestión (+A-B)</b>	<b>37.719.818,59</b>	<b>48.895.820,22</b>
<b>II. FLUJOS DE EFECTIVO DE LAS ACTIVIDADES DE INVERSIÓN</b>		
C) Cobros:	<b>1.973.886,29</b>	<b>1.925.497,51</b>
1. Venta de inversiones reales	1.186.197,27	1.205.444,43
2. Venta de activos financieros	787.689,02	720.042,71
3. Otros cobros de las actividades de inversión	0,00	10,37
D) Pagos:	<b>24.114.222,13</b>	<b>19.052.585,18</b>
4. Compras de inversiones reales	23.652.497,70	18.884.659,50
5. Compra de activos financieros	461.724,43	167.915,31
6. Otros pagos de las actividades de inversión	0,00	10,37
<b>Flujos netos de efectivo por actividades de inversión (+C-D)</b>	<b>-22.140.335,84</b>	<b>-17.127.087,67</b>



**ESTADO DE FLUJOS DE EFECTIVO**

CONCEPTOS	Ejercicio Actual	Ejercicio Anterior
<b>III. FLUJOS DE EFECTIVO DE LAS ACTIVIDADES DE FINANCIACIÓN</b>		
<b>E) Aumentos en el patrimonio:</b>	<b>0,00</b>	<b>0,00</b>
1. Aportaciones de la entidad o entidades propietarias.	0,00	0,00
<b>F) Pagos a la entidad o entidades propietarias.</b>	<b>0,00</b>	<b>0,00</b>
2. Devolución de aportaciones y reparto de resultados a la entidad o entidades propietarias.	0,00	0,00
<b>G) Cobros por emisión de pasivos financieros:</b>	<b>964.515,48</b>	<b>982.587,59</b>
3. Obligaciones y otros valores negociables	0,00	0,00
4. Préstamos recibidos	0,00	0,00
5. Otras deudas	964.515,48	982.587,59
<b>H) Pagos por reembolso de pasivos financieros:</b>	<b>1.071.217,89</b>	<b>1.450.812,40</b>
6. Obligaciones y otros valores negociables	0,00	0,00
7. Préstamos recibidos	240.833,37	727.119,30
8. Otras deudas	830.384,52	723.693,10
<b>Flujos netos de efectivo por actividades de financiación (+E-F+G-H)</b>	<b>-106.702,41</b>	<b>-468.224,81</b>
<b>IV. FLUJOS DE EFECTIVO PENDIENTES DE CLASIFICACIÓN</b>		
I) Cobros pendientes de aplicación	-435.985,68	-7.064.654,95
J) Pagos pendientes de aplicación	116.735,66	-108.445,26
<b>Flujos netos de efectivo pendientes de clasificación (+I-J)</b>	<b>-552.721,34</b>	<b>-6.956.209,69</b>
<b>V. EFECTO DE LAS VARIACIONES DE LOS TIPOS DE CAMBIO</b>	<b>0,00</b>	<b>0,00</b>
<b>VI. INCREMENTO/DISMINUCIÓN NETA DEL EFECTIVO Y ACTIVOS LÍQUIDOS EQUIVALENTES AL EFECTIVO (I+II+III+IV+V)</b>	<b>14.920.059,00</b>	<b>24.344.298,05</b>
<b>Efectivo y activos líquidos equivalentes al efectivo al inicio del ejercicio</b>	<b>215.029.975,82</b>	<b>190.686.199,25</b>
<b>Efectivo y activos líquidos equivalentes al efectivo al final del ejercicio</b>	<b>229.950.034,82</b>	<b>215.029.975,82</b>

**RESOLUCIÓN DE APROBACIÓN DA LIQUIDACIÓN DO ORZAMENTO DA DEPUTACIÓN PROVINCIAL DE PONTEVEDRA CORRESPONDENTE Ó EXERCICIO DE 2.023**

Practicada a liquidación do orzamento de 2023 segundo o previsto no R.d.l. 2/2004 de 5 de marzo, e o R.d. 500/90, que aproba o texto refundido da Lei Reguladora das Facendas Locais e demais normativa aplicable, O Presidente en cumprimento do disposto nos artigos 191.3 e 90.1 das citadas disposicións,

**RESOLVE:**

**Primeiro:** Aprobar a liquidación do orzamento de 2023, coa estrutura que a continuación se sinala:

CONCEPTOS	DEREITOS RECOÑECIDOS NETOS	OBRIGAS RECOÑECIDAS NETAS	AXUSTES	RESULTADO ORZAMENTARIO
a) Operacións Correntes	200.364.923,47	105.920.635,99		94.444.287,48
b) Operacións de capital	15.462.258,71	92.493.885,95		(77.031.627,24)
<b>1. Total operacións non financeiras (a+b)</b>	<b>215.827.182,18</b>	<b>198.414.521,94</b>		<b>17.412.660,24</b>
c) Activos financeiros	766.287,85	461.724,43		304.563,42
d) Pasivos financeiros	0,00	240.833,37		(240.833,37)
<b>2. Total operacións financeiras (c+d)</b>	<b>766.287,85</b>	<b>702.557,80</b>		<b>63.730,05</b>
<b>I. RESULTADO ORZAMENTARIO DO EXERCICIO</b>	<b>216.593.470,03</b>	<b>199.117.079,74</b>		<b>17.476.390,29</b>
<b>AXUSTES:</b>				
3. Créditos gastados financiados con remanente de tesourería para gastos xerais			86.258.159,40	
4. Desviacións de financiamento negativas do exercicio			11.831.114,10	
5. Desviacións de financiamento positivas do exercicio			14.813.848,47	
<b>II. TOTAL AXUSTES (II = 3+4-5)</b>			<b>83.275.425,03</b>	
<b>RESULTADO ORZAMENTARIO AJUSTADO (I+II)</b>				<b>100.751.815,32</b>

**Segundo:** Aprobar o estado de remanente de tesourería resultante da liquidación do orzamento de 2023 e das operacións non orzamentarias, coa estrutura que a continuación se sinala:

COMPONENTES	IMPORTE ANO		IMPORTES ANO ANTERIOR	
1. (+) Fondos líquidos		<b>229.949.769,57</b>		<b>215.029.792,57</b>
2. (+) Dereitos pendentes de cobro		<b>18.352.152,15</b>		<b>15.437.730,71</b>
- (+) do Orzamento corrente	14.931.178,36		11.564.955,45	
- (+) de Orzamentos pechados	571.247,19		714.250,99	
- (+) de operacións non orzamentarias	2.849.726,60		3.158.524,27	
3. (-) Obrigas pendentes de pago		<b>23.757.069,55</b>		<b>23.328.733,07</b>
- (+) do Orzamento corrente	1.143.367,31		743.679,96	
- (+) de Orzamentos pechados	190.889,73		163.470,22	
- (+) de operacións non orzamentarias	22.422.812,51		22.421.582,89	
4. (+) Partidas pendentes de aplicación		<b>490.468,37</b>		<b>330.330,98</b>
- (-) cobros realizados pendentes de aplicación definitiva	326.294,61		369.696,33	
- (+) pagos realizados pendentes de aplicación definitiva	816.762,98		700.027,32	
<b>I. Remanente de tesourería total (1+2-3)</b>		<b>225.035.320,54</b>		<b>207.469.121,20</b>
<b>II. Saldos de dubidoso cobro</b>		537.467,90		672.811,70
<b>III. Excesos de financiamento afectado</b>		16.008.701,10		9.357.679,64
<b>IV. Remanente de tesourería para gastos xerais (I-II-III)</b>		<b>208.489.151,54</b>		<b>197.438.629,86</b>

Asinado dixitalmente na marxe na data que se indica.



## INFORME DE INTERVENCIÓN

En cumprimento da legalidade vixente, e en relación coa **liquidación do orzamento da Deputación correspondente ao exercicio de 2023** (expediente nº 2024.006887), emítense o seguinte informe:

### NORMATIVA APLICABLE

- Lei 7/1985, de 2 de abril, reguladora de Bases de Réxime Local (LRBRL).
- Real Decreto Legislativo 2/2004, de 5 de marzo, polo que se aproba o texto refundido da Lei Reguladora das Facendas Locais (TRLRFL).
- Real Decreto 500/1990, de 20 de abril, polo que se desenvolve o Capítulo I do Título VI do TRLRHL, en materia orzamentaria.
- Lei Orgánica 2/2012, e 27 de abril, de Estabilidade Orzamentaria e Sustentabilidade Financeira.
- Real Decreto 1463/2007, de 2 de novembro, polo que se aproba o Regulamento de Desenvolvemento da Lei de Estabilidade Orzamentaria, na súa aplicación as entidades locais (REO)
- Real Decreto Legislativo 781/1986, de 18 de abril, polo que se aproba o Texto Refundido das disposicións legais vixentes en materia de Réxime Local (TRRL).
- Lei 39/2015 de 1 de outubro, de Procedemento Administrativo Común das Administracións Públicas.
- Real Decreto 128/2018, de 16 de marzo polo que se regula o réxime xurídico dos Funcionarios de Administración Local con Habilitación de Carácter Nacional.
- Real Decreto 424/2017, de 28 de abril, polo que se regula o réxime xurídico do control interno nas entidades do Sector Público Local.
- Orde EHA/3565/2008, de 3 de decembro, pola que se aproba a estrutura dos Orzamentos das entidades locais.
- Orde 419/2014, de 14 de marzo, pola que se modifica a Orde EHA/3565/2008, de 3 de decembro, pola que se aproba a estrutura dos Orzamentos das entidades locais.
- Orde HAP/1781/2013, de 20 de setembro, pola que se aproba a Instrución do modelo normal de contabilidade local.
- Bases de execución do orzamento para o exercicio de 2023.

### CONSIDERACIÓNS

#### Primeira. Regulación legal.

De conformidade co disposto no artigo 191 do TRLRFL, a liquidación dos orzamentos das Entidades Locais, efectuarase, e canto a recadación de dereitos e pago das obrigas, a 31 de decembro do ano natural correspondente, quedando a cargo da tesourería os ingresos e gastos pendentes.



*A. Contido:*

A liquidación do orzamento porá de manifesto:

- a. Respecto do orzamento de gastos, e para cada aplicación orzamentaria, os créditos iniciais, as súas modificacións e os créditos definitivos, os gastos autorizados e comprometidos, as obrigas recoñecidas, os pagos ordenados e os pagos realizados.
- b. Respecto do orzamento de ingresos, e para cada concepto, as previsións iniciais, as súas modificacións e as previsións definitivas, os dereitos recoñecidos e anulados así como os recadados netos.

2. Como consecuencia da liquidación do orzamento deberán determinarse:

- Os dereitos pendentes de cobro e as obrigas pendentes de pago a 31 de decembro.
- O resultado orzamentario do exercicio.
- Os remanentes de crédito.
- O remanente de tesourería.

*B. Ámbito temporal.*

O peche e liquidación dos orzamentos da entidade local efectuaranse, en canto á recadación de dereitos e o pago de obrigas, o 31 de decembro do ano natural.

As entidades locais deberán confeccionar a liquidación do seu orzamento antes do día primeiro de marzo do exercicio seguinte.

*C. Elaboración, informe e aprobación*

Unha vez elaborada a liquidación do orzamento e informada pola Intervención, procederase á súa aprobación pola Presidenta/e da entidade.

*D. Dación de conta e remisión*

Da liquidación de cada un dos orzamentos que integran o orzamento xeral, unha vez realizada a súa aprobación, darase conta ao Pleno na primeira sesión que celebre.

As entidades locais remitirán copia da liquidación dos seus orzamentos á Administración do Estado e á comunidade autónoma antes de finalizar o mes de marzo do exercicio seguinte ao que corresponda.

A falta de remisión da liquidación no prazo sinalado facultará á Administración para utilizar como actuais, a calquera efecto, os datos que coñeza relativos á entidade de que se trate.

**Segunda. Contido da liquidación do Orzamento da Deputación Provincial de Pontevedra.**

A liquidación do orzamento da Deputación de Pontevedra – exercicio 2023 incorpora a documentación correspondente:

- Liquidación do orzamento de Gastos, con determinación dos remanentes de crédito.
- Liquidación do orzamento de Ingresos.
- Dereitos pendentes de cobro e as obrigas pendentes de pago a 31 de decembro.



- O resultado orzamentario.
- O remanente de tesouraría.

Para a elaboración deste informe de liquidación do orzamento da Deputación Provincial de Pontevedra– exercicio 2023, tomouse como referencia os datos de execución orzamentaria derivados formalmente dos libros de contabilidade.

### Terceira. Liquidación orzamento de gastos e ingresos.

#### GASTOS

Como pódese observar na táboa 1 os créditos iniciais do Orzamento xeral desta Deputación ascenderon á contía de 181.633.895,00 €. Dito importe inicial foi modificado nun importe global de 268.904.471,66 €, incrementando os créditos definitivos ao importe total de 450.538.366,66 €. Neste exercicio recoñécéronse obrigas de gasto polo importe neto de 199.117.079,74 €.

*Táboa 1. Execución orzamentaria 2023. Créditos iniciais e definitivos, obrigas recoñecidas netas e pagos (resumo por capítulos).*

Capítulo	Denominación	C.I.	Modificacións	C.D.	O.R.	Pagos
1	Gastos de persoal	50.419.227,00	1.342.560,67	51.761.787,67	47.594.293,77	47.594.293,77
2	Gastos correntes en bens e servizos	39.532.704,00	11.750.342,82	51.283.046,82	33.441.822,61	33.195.207,73
3	Gastos financeiros	105.002,00	293.199,63	398.201,63	348.241,75	348.241,75
4	Transferencias correntes	31.555.688,00	14.851.091,00	46.406.779,00	24.536.277,86	24.536.277,86
5	Gastos imprevistos	1.000.000,00	0,00	1.000.000,00	0,00	0,00
<b>Total correntes</b>		<b>122.612.621,00</b>	<b>28.237.194,12</b>	<b>150.849.815,12</b>	<b>105.920.635,99</b>	<b>105.674.021,11</b>
6	Investimentos reais	16.905.139,00	84.578.321,16	101.483.460,16	32.470.335,01	32.407.715,16
7	Transferencias capital	41.587.902,00	155.688.969,04	197.276.871,04	60.023.550,94	60.023.550,94
<b>Total capital</b>		<b>58.493.041,00</b>	<b>240.267.290,20</b>	<b>298.760.331,20</b>	<b>92.493.885,95</b>	<b>92.431.266,10</b>
<b>Total gastos non financeiros</b>		<b>181.105.662,00</b>	<b>268.504.484,32</b>	<b>449.610.146,32</b>	<b>198.414.521,94</b>	<b>198.105.287,21</b>
8	Activos financeiros	287.400,00	399.986,97	687.386,97	461.724,43	461.724,43
9	Pasivos financeiros	240.833,00	0,37	240.833,37	240.833,37	240.833,37
<b>Total gastos financeiros</b>		<b>528.233,00</b>	<b>399.987,34</b>	<b>928.220,34</b>	<b>702.557,80</b>	<b>702.557,80</b>
<b>TOTAL</b>		<b>181.633.895,00</b>	<b>268.904.471,66</b>	<b>450.538.366,66</b>	<b>199.117.079,74</b>	<b>198.807.845,01</b>

Como amosa a táboa 2, o importe dos créditos definitivos (C.D.) incrementouse nos últimos anos (9,62% en cómputo global respecto ao ano anterior). Nun desglose por capítulos e considerando os créditos definitivos do exercicio anterior, incrementouse a consignación nos capítulos 1, 2 e 3 de gasto corrente, así como nos capítulos 6 e 7, con diminución nos capítulos correspondentes a gastos financeiros (cap. 8 e 9).



Táboa 2. Créditos definitivos orzamentos 2020 – 2023.

Capítulo	Denominación	C.D. 2020	C.D. 2021	C.D. 2022	C.D. 2023
1	Gastos de persoal	48.215.660,94	48.111.335,00	49.496.323,49	51.761.787,67
2	Gastos correntes en bens e servizos	41.248.352,93	43.406.779,68	49.908.351,60	51.283.046,82
3	Gastos financeiros	373.770,27	401.001,00	310.500,70	398.201,63
4	Transferencias correntes	49.280.009,15	45.467.775,82	51.658.849,30	46.406.779,00
5	Gastos imprevistos	0,00	1.000.000,00	1.000.000,00	1.000.000,00
<b>Total correntes</b>		<b>139.117.793,29</b>	<b>138.386.891,50</b>	<b>152.374.025,09</b>	<b>150.849.815,12</b>
6	Investimentos reais	39.683.737,96	57.252.883,76	83.507.792,77	101.483.460,16
7	Transferencias capital	136.942.443,09	165.633.069,33	173.637.899,42	197.276.871,04
<b>Total capital</b>		<b>176.626.181,05</b>	<b>222.885.953,09</b>	<b>257.145.692,19</b>	<b>298.760.331,20</b>
<b>Total gastos non financeiros</b>		<b>315.743.974,34</b>	<b>361.272.844,59</b>	<b>409.519.717,28</b>	<b>449.610.146,32</b>
8	Activos financeiros	1.613.680,07	1.044.767,44	738.422,86	687.386,97
9	Pasivos financeiros	5.749.126,97	889.215,00	727.119,30	240.833,37
<b>Total gastos financeiros</b>		<b>7.362.807,04</b>	<b>1.933.982,44</b>	<b>1.465.542,16</b>	<b>928.220,34</b>
<b>TOTAL</b>		<b>323.106.781,38</b>	<b>363.206.827,03</b>	<b>410.985.259,44</b>	<b>450.538.366,66</b>

### Execución orzamentaria

Como podemos ver na táboa 3, a porcentaxe de execución sobre créditos definitivos é do 44,20%. Por capítulos, a porcentaxe de execución máis alta é a do capítulo 9 (100%) seguida do capítulo 1 (91,95 %) e do 3 (87,45%). Por debaixo lle seguen o capítulo 8 (67,17%), capítulo 2 (65,21%), e o capítulo 4 (52,87 %). Nos capítulos 6 e 7 a execución sitúase por debaixo do 50% (32% e 30,43%, respectivamente)

Si ben a porcentaxe de execución (obrigas recoñecidas/créditos definitivos) nos capítulos 6 e 7 segue a ser moi baixa, destacamos como aspecto positivo a mellora do resultado dos últimos anos (no 2022 acadáronse unhas porcentaxes de execución nestes capítulos do 23,50% e 24,40%, sendo as mais baixas dos últimos anos) (táboa 4).

Non en tanto, e como en informes anteriores, lémbrese a necesidade de procurar un maior cumprimento do principio xeral de anualidade orzamentaria, recomendando a adopción de medidas de mellora na planificación e programación do gasto. A execución plurianual de gastos que se orzamentan nun único exercicio, dificulta a correcta programación e seguimento de execución orzamentaria e do cumprimento da estabilidade e da regra de gasto. Si ben neste exercicio continúan suspendidas as regras fiscais (estabilidade e regra do gasto) resulta aconsellable reducir os prazos de execución e xustificación en vindeiros exercicios (sen prexuízo das excepcións que veñan impostas polo prazo de execución real do gasto) para evitar problemas de seguimento e reducir a incerteza no seguimento.



Táboa 3. Porcentaxes de execución do orzamento de gastos 2023 (OR/CD).

Capítulo	Denominación	C.D.	O.R.	O.R/C.D.
1	Gastos de persoal	51.761.787,67	47.594.293,77	91,95%
2	Gastos correntes en bens e servizos	51.283.046,82	33.441.822,61	65,21%
3	Gastos financeiros	398.201,63	348.241,75	87,45%
4	Transferencias correntes	46.406.779,00	24.536.277,86	52,87%
5	Gastos imprevistos	1.000.000,00	0,00	
<b>Total correntes</b>		<b>150.849.815,12</b>	<b>105.920.635,99</b>	<b>70,22%</b>
6	Investimentos reais	101.483.460,16	32.470.335,01	32,00%
7	Transferencias capital	197.276.871,04	60.023.550,94	30,43%
<b>Total capital</b>		<b>298.760.331,20</b>	<b>92.493.885,95</b>	<b>30,96%</b>
<b>Total gastos non financeiros</b>		<b>449.610.146,32</b>	<b>198.414.521,94</b>	<b>44,13%</b>
8	Activos financeiros	687.386,97	461.724,43	67,17%
9	Pasivos financeiros	240.833,37	240.833,37	100,00%
<b>Total gastos financeiros</b>		<b>928.220,34</b>	<b>702.557,80</b>	<b>75,69%</b>
<b>TOTAL</b>		<b>450.538.366,66</b>	<b>199.117.079,74</b>	<b>44,20%</b>

Táboa 4. Porcentaxes de execución orzamentaria (OR/CD) período 2018 – 2023.

Capítulo	Denominación	2018	2019	2020	2021	2022	2023
1	Gastos de persoal	91,20%	91,68%	90,08%	88,33%	88,95%	91,95%
2	Gastos correntes en bens e servizos	62,86%	65,65%	57,62%	65,56%	66,94%	65,21%
3	Gastos financeiros	87,15%	72,31%	43,22%	46,24%	80,98%	87,45%
4	Transferencias correntes	58,26%	59,55%	60,92%	51,66%	59,40%	52,87%
5	Gastos imprevistos						
<b>Total correntes</b>		<b>71,00%</b>	<b>71,92%</b>	<b>70,00%</b>	<b>68,38%</b>	<b>71,12%</b>	<b>70,22%</b>
6	Investimentos reais	31,59%	43,74%	45,34%	29,02%	23,50%	32,00%
7	Transferencias capital	27,24%	32,96%	28,95%	25,48%	24,40%	30,43%
<b>Total capital</b>		<b>28,46%</b>	<b>35,70%</b>	<b>32,63%</b>	<b>26,39%</b>	<b>24,10%</b>	<b>30,96%</b>
<b>Total gastos non financeiros</b>		<b>46,34%</b>	<b>50,85%</b>	<b>49,10%</b>	<b>42,47%</b>	<b>41,60%</b>	<b>44,13%</b>
8	Activos financeiros	58,84%	45,52%	19,42%	41,87%	22,74%	67,17%
9	Pasivos financeiros	100,00%	100,00%	100,00%	100,00%	100,00%	100,00%
<b>Total gastos financeiros</b>		<b>85,36%</b>	<b>79,97%</b>	<b>82,34%</b>	<b>68,60%</b>	<b>61,07%</b>	<b>75,69%</b>
<b>TOTAL</b>		<b>47,57%</b>	<b>51,49%</b>	<b>49,85%</b>	<b>42,61%</b>	<b>41,67%</b>	<b>44,20%</b>

En termos interanuais, como se recolle na táboa 5, as obrigas recoñecidas (fase O) se incrementan respecto ao ano anterior, diminuindo as obrigas recoñecidas no capítulo de transferencias correntes, con incremento das obrigas nos capítulos de investimento e transferencias de capital (65,48% e 41,69% respectivamente).



Táboa 5. Porcentaxes de variación interanual de obrigas recoñecidas (O) no período 2018 – 2023

Capítulo	Denominación	OR2019/	OR2020/	OR2021/	OR2022/	OR2023/
		OR 2018	OR 2019	OR 2020	OR 2021	OR 2022
1	Gastos de persoal	2,32%	1,32%	-2,15%	3,60%	8,10%
2	Gastos correntes en bens e servizos	2,24%	-7,09%	19,74%	17,39%	0,10%
3	Gastos financeiros	-77,11%	34,06%	14,78%	35,62%	38,49%
4	Transferencias correntes	17,81%	2,69%	-21,76%	30,63%	-20,04%
5	Gastos imprevistos					
<b>Total correntes</b>		<b>6,01%</b>	<b>-0,43%</b>	<b>-2,83%</b>	<b>14,52%</b>	<b>-2,26%</b>
6	Investimentos reais	32,46%	-14,45%	-7,65%	18,09%	65,48%
7	Transferencias capital	32,44%	-14,73%	6,46%	0,38%	41,69%
<b>Total capital</b>		<b>32,45%</b>	<b>-14,64%</b>	<b>2,06%</b>	<b>5,38%</b>	<b>49,22%</b>
<b>Total gastos non financeiros</b>		<b>15,42%</b>	<b>-6,23%</b>	<b>-1,01%</b>	<b>11,02%</b>	<b>16,47%</b>
8	Activos financeiros	-41,39%	-74,43%	39,60%	-61,61%	174,97%
9	Pasivos financeiros	-28,07%	24,18%	-84,53%	-18,23%	-66,88%
<b>Total gastos financeiros</b>		<b>-31,33%</b>	<b>3,54%</b>	<b>-78,12%</b>	<b>-32,53%</b>	<b>-21,50%</b>
<b>TOTAL</b>		<b>12,79%</b>	<b>-5,90%</b>	<b>-3,91%</b>	<b>10,65%</b>	<b>16,27%</b>

En canto a execución dos pagos respecto das obrigas recoñecidas (táboa 6), acádase unha porcentaxe do 99,84% (100% en todos os capítulos excepto 2 e 6).

Táboa 6. Execución pagos 2023 (Pagos/Obrigas recoñecidas)

Capítulo	Denominación	O.R.	Pagos	Pagos/OR
1	Gastos de persoal	47.594.293,77	47.594.293,77	100,00%
2	Gastos correntes en bens e servizos	33.441.822,61	33.195.207,73	99,26%
3	Gastos financeiros	348.241,75	348.241,75	100,00%
4	Transferencias correntes	24.536.277,86	24.536.277,86	100,00%
5	Gastos imprevistos	0,00	0,00	
<b>Total correntes</b>		<b>105.920.635,99</b>	<b>105.674.021,11</b>	<b>99,77%</b>
6	Investimentos reais	32.470.335,01	32.407.715,16	99,81%
7	Transferencias capital	60.023.550,94	60.023.550,94	100,00%
<b>Total capital</b>		<b>92.493.885,95</b>	<b>92.431.266,10</b>	<b>99,93%</b>
<b>Total gastos non financeiros</b>		<b>198.414.521,94</b>	<b>198.105.287,21</b>	<b>99,84%</b>
8	Activos financeiros	461.724,43	461.724,43	100,00%
9	Pasivos financeiros	240.833,37	240.833,37	100,00%
<b>Total gastos financeiros</b>		<b>702.557,80</b>	<b>702.557,80</b>	<b>100,00%</b>
<b>TOTAL</b>		<b>199.117.079,74</b>	<b>198.807.845,01</b>	<b>99,84%</b>





## INGRESOS

Segundo detalle da táboa 7, as previsións iniciais de ingreso do orzamento xeral desta Deputación ascenderon á contía de 181.633.895,00 €. Dito importe inicial foi modificado nun importe global de 268.904.471,66 €, incrementando as previsións definitivas ao importe total de 450.538.366,66 €. Neste exercicio recoñecéronse dereitos polo importe neto de 216.593.470,03€.

*Táboa 7. Execución orzamentaria 2023. Previsións iniciais e definitivas, dereitos recoñecidos netos e ingresos (resumo por capítulos).*

Capítulo	Denominación	P. iniciais	Modificacións	P. definitivas	D.R	Ingreso
1	Impostos directos	13.918.299,00	2.212.117,22	16.130.416,22	16.998.660,10	15.890.625,40
2	Impostos indirectos	14.920.959,00	0,00	14.920.959,00	14.657.958,72	13.436.462,16
3	Taxas, prezos públicos e outros ingresos	12.231.701,00	6.904,95	12.238.605,95	12.733.428,89	12.448.618,93
4	Transferencias correntes	137.424.819,00	9.600.389,08	147.025.208,08	150.975.700,78	138.961.732,10
5	Ingresos patrimoniais	236.826,00	198.200,00	435.026,00	4.999.174,98	4.986.152,42
<b>Total ingresos correntes</b>		<b>178.732.604,00</b>	<b>12.017.611,25</b>	<b>190.750.215,25</b>	<b>200.364.923,47</b>	<b>185.723.591,01</b>
6	Alleamento investimentos reais	1.000.500,00	12.500,00	1.013.000,00	1.244.346,88	1.016.032,46
7	Transferencias de capital	1.400.791,00	27.366.507,47	28.767.298,47	14.217.911,83	14.205.099,77
<b>Total ingresos capital</b>		<b>2.401.291,00</b>	<b>27.379.007,47</b>	<b>29.780.298,47</b>	<b>15.462.258,71</b>	<b>15.221.132,23</b>
<b>Total ingresos non financeiros</b>		<b>181.133.895,00</b>	<b>39.396.618,72</b>	<b>220.530.513,72</b>	<b>215.827.182,18</b>	<b>200.944.723,24</b>
8	Activos financeiros	500.000,00	206.708.147,88	207.208.147,88	766.287,85	717.568,43
9	Pasivos financeiros	0,00	22.799.705,06	22.799.705,06	0,00	0,00
<b>Total op. cap. financieras</b>		<b>500.000,00</b>	<b>229.507.852,94</b>	<b>230.007.852,94</b>	<b>766.287,85</b>	<b>717.568,43</b>
<b>TOTAL</b>		<b>181.633.895,00</b>	<b>268.904.471,66</b>	<b>450.538.366,66</b>	<b>216.593.470,03</b>	<b>201.662.291,67</b>

### Execución orzamentaria

Como podemos ver na táboa 8, as porcentaxes de execución por capítulo son elevadas, superándose as previsións nos capítulos de ingreso corrente (excepto en impostos indirectos) e no capítulo 6 de alleamentos de investimentos reais.

Os capítulos 8 e 9 executáronse nunhas porcentaxes do 0,37% e 0% respectivamente. A baixa porcentaxe do capítulo 8 ven dada pola composición deste capítulo que se corresponde nun 99,76% das previsións definitivas, co remanente de tesouraría incorporado para financiamento de modificacións de crédito. A previsión definitiva do capítulo 9 se corresponde co importe non disposto da operación de préstamo concertado para financiamento do programa Reacon. No ano 2023 non se dispuxo ningunha cantidade, con previsión de disposición no exercicio 2024. Se excluimos estes dous capítulos do cálculo da execución global, acádase unha porcentaxe de execución dos ingresos próxima ao 100% (97,87%) indicativa dun bo axuste orzamentario.



*Táboa 8. Porcentaxes de execución do orzamento de ingresos 2023 (DRN/PD).*

Capítulo	Denominación	P. definitivas	D.R	DR/PD
1	Impostos directos	16.130.416,22	16.998.660,10	105,38%
2	Impostos indirectos	14.920.959,00	14.657.958,72	98,24%
3	Taxas, prezos públicos e outros ingresos	12.238.605,95	12.733.428,89	104,04%
4	Transferencias correntes	147.025.208,08	150.975.700,78	102,69%
5	Ingresos patrimoniais	435.026,00	4.999.174,98	1149,17%
<b>Total ingresos correntes</b>		<b>190.750.215,25</b>	<b>200.364.923,47</b>	<b>105,04%</b>
6	Alleamento investimentos reais	1.013.000,00	1.244.346,88	122,84%
7	Transferencias de capital	28.767.298,47	14.217.911,83	49,42%
<b>Total ingresos capital</b>		<b>29.780.298,47</b>	<b>15.462.258,71</b>	<b>51,92%</b>
<b>Total ingresos non financeiros</b>		<b>220.530.513,72</b>	<b>215.827.182,18</b>	<b>97,87%</b>
8	Activos financeiros	207.208.147,88	766.287,85	0,37%
9	Pasivos financeiros	22.799.705,06	0,00	0,00%
<b>Total op. cap. financieras</b>		<b>230.007.852,94</b>	<b>766.287,85</b>	<b>0,33%</b>
<b>TOTAL</b>		<b>450.538.366,66</b>	<b>216.593.470,03</b>	<b>48,07%</b>

En termos comparativos, os ingresos globais amosan unha liña ascendente incrementándose respecto a anos anteriores (táboa 9). Respecto ao exercicio anterior os ingresos se incrementan en 15.122.110,79 (7,51 %), localizándose os maiores incrementos no capítulo 7 (como consecuencia do aumento de proxectos cofinanciados con fondos europeos e outros ingresos xustificacións de anos anteriores e anticipos recibidos de proxectos aprobados) e no capítulo 5 correspondente con xuros devengados polos excedentes de tesourería, cun incremento significativo respecto aos anos anteriores como consecuencia do importante incremento do Euribor e demais índices de referencia do mercado interbancario neste último ano (táboa 10).

*Táboa 9. Porcentaxes de incremento interanual de dereitos recoñecidos (2018/2022).*

Capítulo	Denominación	Variación 2019/2018	Variación 2020/2019	Variación 2021/2020	Variación 2022/2021	Variación 2023/2022
1	Impostos directos	14,97%	4,64%	-5,68%	-2,67%	20,77%
2	Impostos indirectos	-3,48%	4,56%	-0,55%	-8,99%	12,68%
3	Taxas, prezos públicos e outros ingresos	2,42%	-1,04%	23,15%	2,51%	-8,11%
4	Transferencias correntes	2,03%	4,00%	3,33%	10,22%	0,78%
5	Ingresos patrimoniais	-4,88%	-7,76%	-5,32%	-30,13%	2159,75%
<b>Total ingresos correntes</b>		<b>2,58%</b>	<b>3,73%</b>	<b>3,52%</b>	<b>7,03%</b>	<b>4,92%</b>
6	Alleamento investimentos reais	-25,87%	200,69%	-30,68%	-56,26%	19,53%
7	Transferencias de capital	-22,37%	-76,84%	70,68%	419,78%	62,60%
<b>Total ingresos capital</b>		<b>-23,02%</b>	<b>-26,65%</b>	<b>-4,47%</b>	<b>163,68%</b>	<b>58,02%</b>
<b>Total ingresos non financeiros</b>		<b>1,51%</b>	<b>2,76%</b>	<b>3,34%</b>	<b>10,32%</b>	<b>7,51%</b>
8	Activos financeiros	-6,39%	-11,98%	-16,68%	-34,86%	6,46%
9	Pasivos financeiros					
<b>Total op. cap. financieras</b>		<b>-6,39%</b>	<b>-11,98%</b>	<b>-16,68%</b>	<b>-34,86%</b>	<b>6,46%</b>
<b>Total</b>		<b>1,44%</b>	<b>2,64%</b>	<b>3,19%</b>	<b>10,06%</b>	<b>7,51%</b>



Táboa 10. Variación de dereitos recoñecidos no exercicio 2023 respecto do ano anterior.

Capítulo	Denominación capítulo	Variación 2023/2022	
		Importe	%
1	Impostos directos	2.922.880,36	20,77%
2	Impostos indirectos	1.649.413,92	12,68%
3	Taxas, prezos públicos e outros ingresos	-1.123.876,44	-8,11%
4	Transferencias correntes	1.172.055,06	0,78%
5	Ingresos patrimoniais	4.777.947,60	2159,75%
<b>Total ingresos correntes</b>		<b>9.398.420,50</b>	<b>4,92%</b>
6	Alleamento investimentos reais	203.345,91	19,53%
7	Transferencias de capital	5.473.850,41	62,60%
<b>Total ingresos capital</b>		<b>5.677.196,32</b>	<b>58,02%</b>
<b>Total ingresos non financeiros</b>		<b>15.075.616,82</b>	<b>7,51%</b>
8	Activos financeiros	46.493,97	6,46%
9	Pasivos financeiros	0,00	
<b>Total op. cap. financieras</b>		<b>46.493,97</b>	<b>6,46%</b>
<b>Total</b>		<b>15.122.110,79</b>	<b>7,51%</b>

En canto á execución da recadación ou ingresos sobre dereitos recoñecidos (táboa 11), acádase unha porcentaxe media do 93,11%, superior ao 90% en todos os capítulos excepto o 6 (81,65%).

Táboa 11. Porcentaxes de ingreso dos dereitos recoñecidos netos no exercicio 2023

Capítulo	Denominación	D.R	Ingreso	Ingreso/DR (%)
1	Impostos directos	16.998.660,10	15.890.625,40	93,48%
2	Impostos indirectos	14.657.958,72	13.436.462,16	91,67%
3	Taxas, prezos públicos e outros ingresos	12.733.428,89	12.448.618,93	97,76%
4	Transferencias correntes	150.975.700,78	138.961.732,10	92,04%
5	Ingresos patrimoniais	4.999.174,98	4.986.152,42	99,74%
<b>Total ingresos correntes</b>		<b>200.364.923,47</b>	<b>185.723.591,01</b>	<b>92,69%</b>
6	Alleamento investimentos reais	1.244.346,88	1.016.032,46	81,65%
7	Transferencias de capital	14.217.911,83	14.205.099,77	99,91%
<b>Total ingresos capital</b>		<b>15.462.258,71</b>	<b>15.221.132,23</b>	<b>98,44%</b>
<b>Total ingresos non financeiros</b>		<b>215.827.182,18</b>	<b>200.944.723,24</b>	<b>93,10%</b>
8	Activos financeiros	766.287,85	717.568,43	93,64%
9	Pasivos financeiros	0,00	0,00	
<b>Total op. cap. financieras</b>		<b>766.287,85</b>	<b>717.568,43</b>	<b>93,64%</b>
<b>TOTAL</b>		<b>216.593.470,03</b>	<b>201.662.291,67</b>	<b>93,11%</b>



#### Cuarta. Resultado orzamentario.

A liquidación amosa un resultado orzamentario axustado por importe de 100.751.815,32 euros (táboa 12).

O resultado orzamentario é altamente positivo con suficiencia dos ingresos liquidados por operacións correntes para facer fronte á totalidade das obrigas do exercicio.

Táboa 12. Resultado orzamentario 2023

CONCEPTOS	DRN	ORN	Resultado orzamentario
A) Operaciones corrientes	200.364.923,47	105.920.635,99	94.444.287,48
B) Otras operaciones no financieras	15.462.258,71	92.493.885,95	-77.031.627,24
1. TOTAL operaciones no financieras	215.827.182,18	198.414.521,94	17.412.660,24
C) Activos financieros	766.287,85	461.724,43	304.563,42
D) Pasivos financieros	0,00	240.833,37	-240.833,37
2. Total operaciones financieras	766.287,85	702.557,80	63.730,05
<b>TOTAL</b>	<b>216.593.470,03</b>	<b>199.117.079,74</b>	<b>17.476.390,29</b>

AJUSTES		
Gastos financiados con remanente de tesorería para gastos generales		86.258.159,40
Desviaciones de financiación negativas del ejercicio		11.831.114,10
Desviaciones de financiación positivas del ejercicio		14.813.848,47

<b>RESULTADO PRESUPUESTARIO AXUSTADO</b>	<b>100.751.815,32</b>
------------------------------------------	-----------------------

#### Quinta. Remanente de Tesourería

O remanente de tesourería correspondente coa liquidación do exercicio 2023 (táboa 13) ascende á contía de 225.035.320,54 €, cun exceso de financiamento (RTGFA) de 16.008.701,10 €, resultando un importe 208.489.151,54 € de remanente de tesourería para gastos xerais (RTGX).

Para a determinación do remanente de tesourería as débedas pendentes de ingreso calculáronse con estritos criterios de prudencia. No que atinxe a determinación de dereitos de dubidoso cobro aplícase o criterio restritivo de considerar o 75% dos dereitos pendentes do ano anterior e o 100% dos restantes dereitos de exercicios pechados.



**Táboa 13. Remanente de Tesourería 2023-2021**

COMPOÑENTES	Importes 2023	Importes 2022	Importes 2021
1. Fondos líquidos	229.949.769,57	215.029.792,57	190.686.199,25
2. Derechos pendientes de cobro	18.352.152,15	15.437.730,71	15.567.958,57
(+) Orzamento corrente	14.931.178,36	11.564.955,45	13.371.820,96
(+) Orzamentos pechados	571.247,19	714.250,99	726.329,37
(+) Operacións non orzamentarias	2.849.726,60	3.158.524,27	1.469.808,24
3. Obligacións pendentes de pago	23.757.069,55	23.328.733,07	28.565.690,91
(+) Orzamento corrente	1.143.367,31	743.679,96	189.251,66
(+) Orzamentos pechados	190.889,73	163.470,22	162.128,41
(+) Operacións non orzamentarias	22.422.812,51	22.421.582,89	28.214.310,84
4. Partidas pendentes de aplicación	490.468,37	330.330,99	24.402,43
(-) Cobros realizados pendentes aplic. definitiva	326.294,61	369.696,33	784.070,15
(+) Pagos realizados pendentes aplic. definitiva	816.762,98	700.027,32	808.472,58
<b>I. Remanente de Tesourería Total (1+2-3+4)</b>	<b>225.035.320,54</b>	<b>207.469.121,20</b>	<b>177.712.869,34</b>
II. Saldo dubidoso cobro (*)	537.467,90	672.811,70	692.072,93
III. Exceso Financiamento afectada	16.008.701,10	9.357.679,64	4.124.220,31
IV. Remanente de Tesourería para gastos xerais	208.489.151,54	197.438.629,86	172.896.576,10

O RTGX incrementábase respecto a anos anteriores, localízanse o principal do incremento no compoñente de fondos líquidos, que se incrementa en 14.919.977 € fronte ao anterior, si ben parte deste incremento (44,58%) se corresponde co incremento do exceso de financiamento afectado.

O saldo acumulado nas obrigas pendentes de pago de operacións non orzamentarias mantense moi elevado. Este saldo correspóndese principalmente con ingresos pendentes de aplicacións de recursos xestionados polo ORAL. Si ben parte deste volume xustifícase na propia mecánica recadatoria, recomendándose que se leven a cabo traballos de depuración e/ou aplicación de saldos.



### Sexta. Aforro neto e porcentaxe débeda

Da liquidación da Deputación pódese destacar á obtención doutros datos de interese económico como o aforro neto ou a porcentaxe de débeda. O aforro neto calculado segundo o disposto no artigo 53.1 do TRLRFL (táboa 14) ascende a 99.236.889,14 €.

Táboa 14: Aforro neto (artigo 53.1 TRLHL).

AFORRO NETO	
Ingresos liquidados cap. 1 - 5 orzamento ingresos	200.364.923,47
Obrigas recoñecidas cap. 1, 2 e 4 orzamento gastos	105.572.394,24
Obrigas recoñecidas (capítulos 1, 2, 4), derivadas de M.C. financiadas con RLT	14.240.570,22 €
<b>AFORRO BRUTO (1-2+3)</b>	<b>109.033.099,45</b>
ATA	2.345.672,91
<b>AFORRO NETO (4-5)</b>	<b>106.687.426,54</b>

O coeficiente de débeda financeira viva sobre ingresos correntes (calculado segundo o disposto no artigo 53.2 TRLRFL) sitúase nunha porcentaxe do 12,48%.

### Sétima. Estabilidade orzamentaria e regra do gasto.

O estudio do cumprimento do obxectivo de estabilidade orzamentaria e da regra do gasto é obxecto de informe independente, que complementa este informe.

### CONCLUSIÓNS:

- O estado da liquidación do orzamento xeral da Deputación de Pontevedra correspondente á anualidade 2023 incorpora a documentación esixida pola normativa legal aplicable.
- O Orzamento 2023 liquídase con resultado orzamentario e remanente de tesourería positivos.
- Unha vez aprobada a liquidación por Resolución presidencial, deberase dar conta ao Pleno na primeira sesión que se celebre. Unha copia do expediente remitirase á Administración do Estado e Administración Autónoma.

En Pontevedra,

Documento datado e asinado dixitalmente



**ESTADO DE LIQUIDACIÓN DEL PRESUPUESTO****IV. RESULTADO PRESUPUESTARIO**

CONCEPTOS	DERECHOS RECONOCIDOS NETOS	OBLIGACIONES RECONOCIDAS NETAS	AJUSTES	RESULTADO PRESUPUESTARIO
a.) Operaciones Corrientes	200.364.923,47	105.920.635,99		94.444.287,48
b.) Operaciones de capital	15.462.258,71	92.493.885,95		-77.031.627,24
1. Total operaciones no financieras (a+b)	215.827.182,18	198.414.521,94		17.412.660,24
c. Activos financieros	766.287,85	461.724,43		304.563,42
d. Pasivos financieros	0,00	240.833,37		-240.833,37
2. Total operaciones financieras (c + d)	766.287,85	702.557,80		63.730,05
I. RESULTADO PRESUPUESTARIO DEL EJERCICIO (I = 1 + 2)	216.593.470,03	199.117.079,74		17.476.390,29
<u>AJUSTES:</u>				
3. Créditos gastados financiados con remanente de tesorería para gastos generales			86.258.159,40	
4. Desviaciones de financiación negativas del ejercicio			11.831.114,10	
5. Desviaciones de financiación positivas del ejercicio			14.813.848,47	
II. TOTAL AJUSTES (II = 3+4-5)			83.275.425,03	
RESULTADO PRESUPUESTARIO AJUSTADO (I+II)				100.751.815,32

**ESTADO DE LIQUIDACIÓN DEL PRESUPUESTO**

2. Liquidación del Presupuesto de Gastos. Por bolsas de vinculación jurídica

PARTIDA PRESUPUESTARIA	DESCRIPCIÓN	CRÉDITOS PRESUPUESTARIOS			GASTOS COMPROMETIDOS	OBLIGACIONES RECONOCIDAS NETAS	PAGOS	OBLIGACIONES PENDIENTES DE PAGO A 31 DE DICIEMBRE	REMANENTES DE CRÉDITO
		INICIALES	MODIFICAC.	DEFINITIVOS					
<b>BOLSA VINCULACIÓN 0 0</b>		10.313.318,00	150.968.392,53	161.281.710,53	125.120.405,65	74.035.029,03	73.932.354,12	102.674,91	87.246.681,50
0 0 0		10.313.318,00	150.968.392,53	161.281.710,53	125.120.405,65	74.035.029,03	73.932.354,12	102.674,91	87.246.681,50
<b>TOTAL 0</b>		<b>10.313.318,00</b>	<b>150.968.392,53</b>	<b>161.281.710,53</b>	<b>125.120.405,65</b>	<b>74.035.029,03</b>	<b>73.932.354,12</b>	<b>102.674,91</b>	<b>87.246.681,50</b>
<b>BOLSA VINCULACIÓN 00086052</b>		6.117.873,00	-296.386,92	5.821.486,08	5.296.123,46	5.296.123,46	5.296.123,46	0,00	525.362,62
232 23 12		6.117.873,00	-296.386,92	5.821.486,08	5.296.123,46	5.296.123,46	5.296.123,46	0,00	525.362,62
<b>TOTAL 00086052</b>		<b>6.117.873,00</b>	<b>-296.386,92</b>	<b>5.821.486,08</b>	<b>5.296.123,46</b>	<b>5.296.123,46</b>	<b>5.296.123,46</b>	<b>0,00</b>	<b>525.362,62</b>
<b>BOLSA VINCULACIÓN 00086053</b>		3.983.379,00	-41.737,84	3.941.641,16	3.711.032,35	3.711.032,35	3.711.032,35	0,00	230.608,81
0 0 130		3.983.379,00	-41.737,84	3.941.641,16	3.711.032,35	3.711.032,35	3.711.032,35	0,00	230.608,81
<b>TOTAL 00086053</b>		<b>3.983.379,00</b>	<b>-41.737,84</b>	<b>3.941.641,16</b>	<b>3.711.032,35</b>	<b>3.711.032,35</b>	<b>3.711.032,35</b>	<b>0,00</b>	<b>230.608,81</b>
<b>BOLSA VINCULACIÓN 00086054</b>		1.655.252,00	733.341,22	2.388.593,22	2.092.348,03	2.092.348,03	2.092.348,03	0,00	296.245,19
0 0 131		1.655.252,00	733.341,22	2.388.593,22	2.092.348,03	2.092.348,03	2.092.348,03	0,00	296.245,19
<b>TOTAL 00086054</b>		<b>1.655.252,00</b>	<b>733.341,22</b>	<b>2.388.593,22</b>	<b>2.092.348,03</b>	<b>2.092.348,03</b>	<b>2.092.348,03</b>	<b>0,00</b>	<b>296.245,19</b>
<b>BOLSA VINCULACIÓN 00086055</b>		946.339,00	-350.000,00	596.339,00	528.431,42	528.431,42	528.431,42	0,00	67.907,58
0 0 15000		946.339,00	-350.000,00	596.339,00	528.431,42	528.431,42	528.431,42	0,00	67.907,58
<b>TOTAL 00086055</b>		<b>946.339,00</b>	<b>-350.000,00</b>	<b>596.339,00</b>	<b>528.431,42</b>	<b>528.431,42</b>	<b>528.431,42</b>	<b>0,00</b>	<b>67.907,58</b>
<b>BOLSA VINCULACIÓN 00086056</b>		866.602,00	0,00	866.602,00	833.842,23	833.842,23	833.842,23	0,00	32.759,77
0 0 15100		866.602,00	0,00	866.602,00	833.842,23	833.842,23	833.842,23	0,00	32.759,77
<b>TOTAL 00086056</b>		<b>866.602,00</b>	<b>0,00</b>	<b>866.602,00</b>	<b>833.842,23</b>	<b>833.842,23</b>	<b>833.842,23</b>	<b>0,00</b>	<b>32.759,77</b>
<b>BOLSA VINCULACIÓN 00086057</b>		7.366.041,00	837.145,66	8.203.186,66	8.203.133,51	8.203.133,51	8.203.133,51	0,00	53,15
0 0 16000		7.366.041,00	837.145,66	8.203.186,66	8.203.133,51	8.203.133,51	8.203.133,51	0,00	53,15
<b>TOTAL 00086057</b>		<b>7.366.041,00</b>	<b>837.145,66</b>	<b>8.203.186,66</b>	<b>8.203.133,51</b>	<b>8.203.133,51</b>	<b>8.203.133,51</b>	<b>0,00</b>	<b>53,15</b>



**ESTADO DE LIQUIDACIÓN DEL PRESUPUESTO**

2. Liquidación del Presupuesto de Gastos. Por bolsas de vinculación jurídica

PARTIDA PRESUPUESTARIA	DESCRIPCIÓN	CRÉDITOS PRESUPUESTARIOS			GASTOS COMPROMETIDOS	OBLIGACIONES RECONOCIDAS NETAS	PAGOS	OBLIGACIONES PENDIENTES DE PAGO A 31 DE DICIEMBRE	REMANENTES DE CRÉDITO
		INICIALES	MODIFICAC.	DEFINITIVOS					
<b>BOLSA VINCULACIÓN 00086058</b>		1.701.543,00	346.563,95	2.048.106,95	2.037.215,43	2.037.215,43	2.037.215,43	0,00	10.891,52
0 0 16001		1.701.543,00	346.563,95	2.048.106,95	2.037.215,43	2.037.215,43	2.037.215,43	0,00	10.891,52
<b>TOTAL 00086058</b>		<b>1.701.543,00</b>	<b>346.563,95</b>	<b>2.048.106,95</b>	<b>2.037.215,43</b>	<b>2.037.215,43</b>	<b>2.037.215,43</b>	<b>0,00</b>	<b>10.891,52</b>
<b>BOLSA VINCULACIÓN 00086059</b>		44.300,00	35.200,00	79.500,00	47.654,84	44.615,32	44.615,32	0,00	34.884,68
232 23 20		44.300,00	35.200,00	79.500,00	47.654,84	44.615,32	44.615,32	0,00	34.884,68
<b>TOTAL 00086059</b>		<b>44.300,00</b>	<b>35.200,00</b>	<b>79.500,00</b>	<b>47.654,84</b>	<b>44.615,32</b>	<b>44.615,32</b>	<b>0,00</b>	<b>34.884,68</b>
<b>BOLSA VINCULACIÓN 00086060</b>		161.000,00	0,00	161.000,00	127.948,17	124.963,19	122.989,94	1.973,25	36.036,81
232 23 21		161.000,00	0,00	161.000,00	127.948,17	124.963,19	122.989,94	1.973,25	36.036,81
<b>TOTAL 00086060</b>		<b>161.000,00</b>	<b>0,00</b>	<b>161.000,00</b>	<b>127.948,17</b>	<b>124.963,19</b>	<b>122.989,94</b>	<b>1.973,25</b>	<b>36.036,81</b>
<b>BOLSA VINCULACIÓN 00086061</b>		3.074.761,00	182.117,49	3.256.878,49	2.693.635,39	2.226.722,67	2.214.551,64	12.171,03	1.030.155,82
232 23 22		3.074.761,00	182.117,49	3.256.878,49	2.693.635,39	2.226.722,67	2.214.551,64	12.171,03	1.030.155,82
<b>TOTAL 00086061</b>		<b>3.074.761,00</b>	<b>182.117,49</b>	<b>3.256.878,49</b>	<b>2.693.635,39</b>	<b>2.226.722,67</b>	<b>2.214.551,64</b>	<b>12.171,03</b>	<b>1.030.155,82</b>
<b>BOLSA VINCULACIÓN 00086062</b>		60.845,00	0,00	60.845,00	24.640,62	24.640,62	24.640,62	0,00	36.204,38
0 0 23020		60.845,00	0,00	60.845,00	24.640,62	24.640,62	24.640,62	0,00	36.204,38
<b>TOTAL 00086062</b>		<b>60.845,00</b>	<b>0,00</b>	<b>60.845,00</b>	<b>24.640,62</b>	<b>24.640,62</b>	<b>24.640,62</b>	<b>0,00</b>	<b>36.204,38</b>
<b>BOLSA VINCULACIÓN 00086063</b>		163.482,00	0,00	163.482,00	77.280,02	77.280,02	77.188,68	91,34	86.201,98
0 0 23120		163.482,00	0,00	163.482,00	77.280,02	77.280,02	77.188,68	91,34	86.201,98
<b>TOTAL 00086063</b>		<b>163.482,00</b>	<b>0,00</b>	<b>163.482,00</b>	<b>77.280,02</b>	<b>77.280,02</b>	<b>77.188,68</b>	<b>91,34</b>	<b>86.201,98</b>
<b>BOLSA VINCULACIÓN 00086064</b>		8.000,00	0,00	8.000,00	5.769,60	5.769,60	5.769,60	0,00	2.230,40
232 23 48		8.000,00	0,00	8.000,00	5.769,60	5.769,60	5.769,60	0,00	2.230,40
<b>TOTAL 00086064</b>		<b>8.000,00</b>	<b>0,00</b>	<b>8.000,00</b>	<b>5.769,60</b>	<b>5.769,60</b>	<b>5.769,60</b>	<b>0,00</b>	<b>2.230,40</b>

**ESTADO DE LIQUIDACIÓN DEL PRESUPUESTO**

2. Liquidación del Presupuesto de Gastos. Por bolsas de vinculación jurídica

PARTIDA PRESUPUESTARIA	DESCRIPCIÓN	CRÉDITOS PRESUPUESTARIOS			GASTOS COMPROMETIDOS	OBLIGACIONES RECONOCIDAS NETAS	PAGOS	OBLIGACIONES PENDIENTES DE PAGO A 31 DE DICIEMBRE	REMANENTES DE CRÉDITO
		INICIALES	MODIFICAC.	DEFINITIVOS					
<b>BOLSA VINCULACIÓN 00086065</b>		20.001,00	3.000,00	23.001,00	21.785,10	21.785,10	21.785,10	0,00	1.215,90
232 23 62		20.001,00	3.000,00	23.001,00	21.785,10	21.785,10	21.785,10	0,00	1.215,90
<b>TOTAL 00086065</b>		<b>20.001,00</b>	<b>3.000,00</b>	<b>23.001,00</b>	<b>21.785,10</b>	<b>21.785,10</b>	<b>21.785,10</b>	<b>0,00</b>	<b>1.215,90</b>
<b>BOLSA VINCULACIÓN 00086066</b>		166.000,00	829.702,63	995.702,63	141.181,00	128.560,69	126.480,78	2.079,91	867.141,94
232 23 63		166.000,00	829.702,63	995.702,63	141.181,00	128.560,69	126.480,78	2.079,91	867.141,94
<b>TOTAL 00086066</b>		<b>166.000,00</b>	<b>829.702,63</b>	<b>995.702,63</b>	<b>141.181,00</b>	<b>128.560,69</b>	<b>126.480,78</b>	<b>2.079,91</b>	<b>867.141,94</b>
<b>BOLSA VINCULACIÓN 00086067</b>		6,00	10.527,65	10.533,65	10.343,71	10.343,71	10.343,71	0,00	189,94
324 32 12		6,00	10.527,65	10.533,65	10.343,71	10.343,71	10.343,71	0,00	189,94
<b>TOTAL 00086067</b>		<b>6,00</b>	<b>10.527,65</b>	<b>10.533,65</b>	<b>10.343,71</b>	<b>10.343,71</b>	<b>10.343,71</b>	<b>0,00</b>	<b>189,94</b>
<b>BOLSA VINCULACIÓN 00086068</b>		35.000,00	6.000,00	41.000,00	37.897,18	37.897,18	37.897,18	0,00	3.102,82
324 32 21		35.000,00	6.000,00	41.000,00	37.897,18	37.897,18	37.897,18	0,00	3.102,82
<b>TOTAL 00086068</b>		<b>35.000,00</b>	<b>6.000,00</b>	<b>41.000,00</b>	<b>37.897,18</b>	<b>37.897,18</b>	<b>37.897,18</b>	<b>0,00</b>	<b>3.102,82</b>
<b>BOLSA VINCULACIÓN 00086069</b>		323.501,00	-6.000,00	317.501,00	148.057,43	148.057,43	148.057,43	0,00	169.443,57
324 32 22		323.501,00	-6.000,00	317.501,00	148.057,43	148.057,43	148.057,43	0,00	169.443,57
<b>TOTAL 00086069</b>		<b>323.501,00</b>	<b>-6.000,00</b>	<b>317.501,00</b>	<b>148.057,43</b>	<b>148.057,43</b>	<b>148.057,43</b>	<b>0,00</b>	<b>169.443,57</b>
<b>BOLSA VINCULACIÓN 00086070</b>		45.001,00	0,00	45.001,00	9.900,00	9.900,00	9.900,00	0,00	35.101,00
324 32 48		45.001,00	0,00	45.001,00	9.900,00	9.900,00	9.900,00	0,00	35.101,00
<b>TOTAL 00086070</b>		<b>45.001,00</b>	<b>0,00</b>	<b>45.001,00</b>	<b>9.900,00</b>	<b>9.900,00</b>	<b>9.900,00</b>	<b>0,00</b>	<b>35.101,00</b>
<b>BOLSA VINCULACIÓN 00086071</b>		15.000,00	0,00	15.000,00	580,80	580,80	580,80	0,00	14.419,20
324 32 62		15.000,00	0,00	15.000,00	580,80	580,80	580,80	0,00	14.419,20
<b>TOTAL 00086071</b>		<b>15.000,00</b>	<b>0,00</b>	<b>15.000,00</b>	<b>580,80</b>	<b>580,80</b>	<b>580,80</b>	<b>0,00</b>	<b>14.419,20</b>

**ESTADO DE LIQUIDACIÓN DEL PRESUPUESTO**

2. Liquidación del Presupuesto de Gastos. Por bolsas de vinculación jurídica

PARTIDA PRESUPUESTARIA	DESCRIPCIÓN	CRÉDITOS PRESUPUESTARIOS			GASTOS COMPROMETIDOS	OBLIGACIONES RECONOCIDAS NETAS	PAGOS	OBLIGACIONES PENDIENTES DE PAGO A 31 DE DICIEMBRE	REMANENTES DE CRÉDITO
		INICIALES	MODIFICAC.	DEFINITIVOS					
<b>BOLSA VINCULACIÓN 00086072</b>		51.000,00	0,00	51.000,00	0,00	0,00	0,00	0,00	51.000,00
324 32 63		51.000,00	0,00	51.000,00	0,00	0,00	0,00	0,00	51.000,00
<b>TOTAL 00086072</b>		<b>51.000,00</b>	<b>0,00</b>	<b>51.000,00</b>	<b>0,00</b>	<b>0,00</b>	<b>0,00</b>	<b>0,00</b>	<b>51.000,00</b>
<b>BOLSA VINCULACIÓN 00086073</b>		429.001,00	0,00	429.001,00	426.000,00	346.413,13	346.413,13	0,00	82.587,87
330 32 48		429.001,00	0,00	429.001,00	426.000,00	346.413,13	346.413,13	0,00	82.587,87
<b>TOTAL 00086073</b>		<b>429.001,00</b>	<b>0,00</b>	<b>429.001,00</b>	<b>426.000,00</b>	<b>346.413,13</b>	<b>346.413,13</b>	<b>0,00</b>	<b>82.587,87</b>
<b>BOLSA VINCULACIÓN 00086074</b>		279.371,00	-3.528,80	275.842,20	275.842,08	275.842,08	275.842,08	0,00	0,12
330 33 12		279.371,00	-3.528,80	275.842,20	275.842,08	275.842,08	275.842,08	0,00	0,12
<b>TOTAL 00086074</b>		<b>279.371,00</b>	<b>-3.528,80</b>	<b>275.842,20</b>	<b>275.842,08</b>	<b>275.842,08</b>	<b>275.842,08</b>	<b>0,00</b>	<b>0,12</b>
<b>BOLSA VINCULACIÓN 00086075</b>		2,00	0,00	2,00	0,00	0,00	0,00	0,00	2,00
330 33 20		2,00	0,00	2,00	0,00	0,00	0,00	0,00	2,00
<b>TOTAL 00086075</b>		<b>2,00</b>	<b>0,00</b>	<b>2,00</b>	<b>0,00</b>	<b>0,00</b>	<b>0,00</b>	<b>0,00</b>	<b>2,00</b>
<b>BOLSA VINCULACIÓN 00086076</b>		2.281.770,00	0,00	2.281.770,00	2.101.884,27	1.939.238,05	1.909.406,60	29.831,45	342.531,95
330 33 22		2.281.770,00	0,00	2.281.770,00	2.101.884,27	1.939.238,05	1.909.406,60	29.831,45	342.531,95
<b>TOTAL 00086076</b>		<b>2.281.770,00</b>	<b>0,00</b>	<b>2.281.770,00</b>	<b>2.101.884,27</b>	<b>1.939.238,05</b>	<b>1.909.406,60</b>	<b>29.831,45</b>	<b>342.531,95</b>
<b>BOLSA VINCULACIÓN 00086077</b>		2.000,00	2.000,00	4.000,00	2.000,00	2.000,00	2.000,00	0,00	2.000,00
330 33 46		2.000,00	2.000,00	4.000,00	2.000,00	2.000,00	2.000,00	0,00	2.000,00
<b>TOTAL 00086077</b>		<b>2.000,00</b>	<b>2.000,00</b>	<b>4.000,00</b>	<b>2.000,00</b>	<b>2.000,00</b>	<b>2.000,00</b>	<b>0,00</b>	<b>2.000,00</b>
<b>BOLSA VINCULACIÓN 00086078</b>		702.001,00	18.000,00	720.001,00	666.459,58	338.701,01	338.701,01	0,00	381.299,99
330 33 48		702.001,00	18.000,00	720.001,00	666.459,58	338.701,01	338.701,01	0,00	381.299,99
<b>TOTAL 00086078</b>		<b>702.001,00</b>	<b>18.000,00</b>	<b>720.001,00</b>	<b>666.459,58</b>	<b>338.701,01</b>	<b>338.701,01</b>	<b>0,00</b>	<b>381.299,99</b>

**ESTADO DE LIQUIDACIÓN DEL PRESUPUESTO**

2. Liquidación del Presupuesto de Gastos. Por bolsas de vinculación jurídica

PARTIDA PRESUPUESTARIA	DESCRIPCIÓN	CRÉDITOS PRESUPUESTARIOS			GASTOS COMPROMETIDOS	OBLIGACIONES RECONOCIDAS NETAS	PAGOS	OBLIGACIONES PENDIENTES DE PAGO A 31 DE DICIEMBRE	REMANENTES DE CRÉDITO
		INICIALES	MODIFICAC.	DEFINITIVOS					
<b>BOLSA VINCULACIÓN 00086079</b>		30.000,00	0,00	30.000,00	30.000,00	0,00	0,00	0,00	30.000,00
330 92 48		30.000,00	0,00	30.000,00	30.000,00	0,00	0,00	0,00	30.000,00
<b>TOTAL 00086079</b>		<b>30.000,00</b>	<b>0,00</b>	<b>30.000,00</b>	<b>30.000,00</b>	<b>0,00</b>	<b>0,00</b>	<b>0,00</b>	<b>30.000,00</b>
<b>BOLSA VINCULACIÓN 00086080</b>		30.000,00	0,00	30.000,00	0,00	0,00	0,00	0,00	30.000,00
332 33 48		30.000,00	0,00	30.000,00	0,00	0,00	0,00	0,00	30.000,00
<b>TOTAL 00086080</b>		<b>30.000,00</b>	<b>0,00</b>	<b>30.000,00</b>	<b>0,00</b>	<b>0,00</b>	<b>0,00</b>	<b>0,00</b>	<b>30.000,00</b>
<b>BOLSA VINCULACIÓN 00086081</b>		398.901,00	0,00	398.901,00	244.325,92	215.449,33	209.822,29	5.627,04	183.451,67
332 33 22		398.901,00	0,00	398.901,00	244.325,92	215.449,33	209.822,29	5.627,04	183.451,67
<b>TOTAL 00086081</b>		<b>398.901,00</b>	<b>0,00</b>	<b>398.901,00</b>	<b>244.325,92</b>	<b>215.449,33</b>	<b>209.822,29</b>	<b>5.627,04</b>	<b>183.451,67</b>
<b>BOLSA VINCULACIÓN 00086082</b>		53.000,00	0,00	53.000,00	8.769,15	8.769,15	8.769,15	0,00	44.230,85
332 33 62		53.000,00	0,00	53.000,00	8.769,15	8.769,15	8.769,15	0,00	44.230,85
<b>TOTAL 00086082</b>		<b>53.000,00</b>	<b>0,00</b>	<b>53.000,00</b>	<b>8.769,15</b>	<b>8.769,15</b>	<b>8.769,15</b>	<b>0,00</b>	<b>44.230,85</b>
<b>BOLSA VINCULACIÓN 00086083</b>		9.260,00	0,00	9.260,00	7.997,88	7.499,36	7.499,36	0,00	1.760,64
332 33 20		9.260,00	0,00	9.260,00	7.997,88	7.499,36	7.499,36	0,00	1.760,64
<b>TOTAL 00086083</b>		<b>9.260,00</b>	<b>0,00</b>	<b>9.260,00</b>	<b>7.997,88</b>	<b>7.499,36</b>	<b>7.499,36</b>	<b>0,00</b>	<b>1.760,64</b>
<b>BOLSA VINCULACIÓN 00086084</b>		18.000,00	0,00	18.000,00	7.477,65	6.632,29	6.632,29	0,00	11.367,71
332 33 21		18.000,00	0,00	18.000,00	7.477,65	6.632,29	6.632,29	0,00	11.367,71
<b>TOTAL 00086084</b>		<b>18.000,00</b>	<b>0,00</b>	<b>18.000,00</b>	<b>7.477,65</b>	<b>6.632,29</b>	<b>6.632,29</b>	<b>0,00</b>	<b>11.367,71</b>
<b>BOLSA VINCULACIÓN 00086085</b>		30.000,00	0,00	30.000,00	0,00	0,00	0,00	0,00	30.000,00
332 33 63		30.000,00	0,00	30.000,00	0,00	0,00	0,00	0,00	30.000,00
<b>TOTAL 00086085</b>		<b>30.000,00</b>	<b>0,00</b>	<b>30.000,00</b>	<b>0,00</b>	<b>0,00</b>	<b>0,00</b>	<b>0,00</b>	<b>30.000,00</b>

**ESTADO DE LIQUIDACIÓN DEL PRESUPUESTO**

2. Liquidación del Presupuesto de Gastos. Por bolsas de vinculación jurídica

PARTIDA PRESUPUESTARIA	DESCRIPCIÓN	CRÉDITOS PRESUPUESTARIOS			GASTOS COMPROMETIDOS	OBLIGACIONES RECONOCIDAS NETAS	PAGOS	OBLIGACIONES PENDIENTES DE PAGO A 31 DE DICIEMBRE	REMANENTES DE CRÉDITO
		INICIALES	MODIFICAC.	DEFINITIVOS					
<b>BOLSA VINCULACIÓN 00086086</b>		571.987,00	7.112,08	579.099,08	568.322,59	568.322,59	568.322,59	0,00	10.776,49
333 33 12		571.987,00	7.112,08	579.099,08	568.322,59	568.322,59	568.322,59	0,00	10.776,49
<b>TOTAL 00086086</b>		<b>571.987,00</b>	<b>7.112,08</b>	<b>579.099,08</b>	<b>568.322,59</b>	<b>568.322,59</b>	<b>568.322,59</b>	<b>0,00</b>	<b>10.776,49</b>
<b>BOLSA VINCULACIÓN 00086087</b>		37.000,00	13.000,00	50.000,00	47.245,89	46.338,39	46.338,39	0,00	3.661,61
333 33 20		37.000,00	13.000,00	50.000,00	47.245,89	46.338,39	46.338,39	0,00	3.661,61
<b>TOTAL 00086087</b>		<b>37.000,00</b>	<b>13.000,00</b>	<b>50.000,00</b>	<b>47.245,89</b>	<b>46.338,39</b>	<b>46.338,39</b>	<b>0,00</b>	<b>3.661,61</b>
<b>BOLSA VINCULACIÓN 00086088</b>		121.300,00	20.000,00	141.300,00	140.445,13	107.950,21	105.179,76	2.770,45	33.349,79
333 33 21		121.300,00	20.000,00	141.300,00	140.445,13	107.950,21	105.179,76	2.770,45	33.349,79
<b>TOTAL 00086088</b>		<b>121.300,00</b>	<b>20.000,00</b>	<b>141.300,00</b>	<b>140.445,13</b>	<b>107.950,21</b>	<b>105.179,76</b>	<b>2.770,45</b>	<b>33.349,79</b>
<b>BOLSA VINCULACIÓN 00086089</b>		2.457.206,00	0,00	2.457.206,00	2.217.474,75	1.893.850,54	1.846.484,70	47.365,84	563.355,46
333 33 22		2.457.206,00	0,00	2.457.206,00	2.217.474,75	1.893.850,54	1.846.484,70	47.365,84	563.355,46
<b>TOTAL 00086089</b>		<b>2.457.206,00</b>	<b>0,00</b>	<b>2.457.206,00</b>	<b>2.217.474,75</b>	<b>1.893.850,54</b>	<b>1.846.484,70</b>	<b>47.365,84</b>	<b>563.355,46</b>
<b>BOLSA VINCULACIÓN 00086090</b>		80.000,00	-20.000,00	60.000,00	30.000,00	15.000,00	15.000,00	0,00	45.000,00
333 33 48		80.000,00	-20.000,00	60.000,00	30.000,00	15.000,00	15.000,00	0,00	45.000,00
<b>TOTAL 00086090</b>		<b>80.000,00</b>	<b>-20.000,00</b>	<b>60.000,00</b>	<b>30.000,00</b>	<b>15.000,00</b>	<b>15.000,00</b>	<b>0,00</b>	<b>45.000,00</b>
<b>BOLSA VINCULACIÓN 00086091</b>		2.028.363,00	0,00	2.028.363,00	62.049,23	44.562,38	40.041,58	4.520,80	1.983.800,62
333 33 62		2.028.363,00	0,00	2.028.363,00	62.049,23	44.562,38	40.041,58	4.520,80	1.983.800,62
<b>TOTAL 00086091</b>		<b>2.028.363,00</b>	<b>0,00</b>	<b>2.028.363,00</b>	<b>62.049,23</b>	<b>44.562,38</b>	<b>40.041,58</b>	<b>4.520,80</b>	<b>1.983.800,62</b>
<b>BOLSA VINCULACIÓN 00086092</b>		2.010.000,00	10.000.000,00	12.010.000,00	178.994,87	80.920,37	80.920,37	0,00	11.929.079,63
333 33 63		2.010.000,00	10.000.000,00	12.010.000,00	178.994,87	80.920,37	80.920,37	0,00	11.929.079,63
<b>TOTAL 00086092</b>		<b>2.010.000,00</b>	<b>10.000.000,00</b>	<b>12.010.000,00</b>	<b>178.994,87</b>	<b>80.920,37</b>	<b>80.920,37</b>	<b>0,00</b>	<b>11.929.079,63</b>

**ESTADO DE LIQUIDACIÓN DEL PRESUPUESTO**

2. Liquidación del Presupuesto de Gastos. Por bolsas de vinculación jurídica

PARTIDA PRESUPUESTARIA	DESCRIPCIÓN	CRÉDITOS PRESUPUESTARIOS			GASTOS COMPROMETIDOS	OBLIGACIONES RECONOCIDAS NETAS	PAGOS	OBLIGACIONES PENDIENTES DE PAGO A 31 DE DICIEMBRE	REMANENTES DE CRÉDITO
		INICIALES	MODIFICAC.	DEFINITIVOS					
<b>BOLSA VINCULACIÓN 00086093</b>		130.301,00	30.000,00	160.301,00	96.502,21	68.657,20	68.424,88	232,32	91.643,80
334 33 22		130.301,00	30.000,00	160.301,00	96.502,21	68.657,20	68.424,88	232,32	91.643,80
<b>TOTAL 00086093</b>		<b>130.301,00</b>	<b>30.000,00</b>	<b>160.301,00</b>	<b>96.502,21</b>	<b>68.657,20</b>	<b>68.424,88</b>	<b>232,32</b>	<b>91.643,80</b>
<b>BOLSA VINCULACIÓN 00086094</b>		364.919,00	-31.930,42	332.988,58	246.074,13	246.074,13	246.074,13	0,00	86.914,45
340 34 12		364.919,00	-31.930,42	332.988,58	246.074,13	246.074,13	246.074,13	0,00	86.914,45
<b>TOTAL 00086094</b>		<b>364.919,00</b>	<b>-31.930,42</b>	<b>332.988,58</b>	<b>246.074,13</b>	<b>246.074,13</b>	<b>246.074,13</b>	<b>0,00</b>	<b>86.914,45</b>
<b>BOLSA VINCULACIÓN 00086095</b>		3.602.501,00	0,00	3.602.501,00	3.493.635,17	2.156.752,73	2.152.453,86	4.298,87	1.445.748,27
340 34 48		3.602.501,00	0,00	3.602.501,00	3.493.635,17	2.156.752,73	2.152.453,86	4.298,87	1.445.748,27
<b>TOTAL 00086095</b>		<b>3.602.501,00</b>	<b>0,00</b>	<b>3.602.501,00</b>	<b>3.493.635,17</b>	<b>2.156.752,73</b>	<b>2.152.453,86</b>	<b>4.298,87</b>	<b>1.445.748,27</b>
<b>BOLSA VINCULACIÓN 00086096</b>		161.002,00	44.000,00	205.002,00	162.307,24	149.152,11	147.874,78	1.277,33	55.849,89
340 34 22		161.002,00	44.000,00	205.002,00	162.307,24	149.152,11	147.874,78	1.277,33	55.849,89
<b>TOTAL 00086096</b>		<b>161.002,00</b>	<b>44.000,00</b>	<b>205.002,00</b>	<b>162.307,24</b>	<b>149.152,11</b>	<b>147.874,78</b>	<b>1.277,33</b>	<b>55.849,89</b>
<b>BOLSA VINCULACIÓN 00086097</b>		83.000,00	-1.500,00	81.500,00	37.823,50	35.271,50	35.271,50	0,00	46.228,50
410 17 22		83.000,00	-1.500,00	81.500,00	37.823,50	35.271,50	35.271,50	0,00	46.228,50
<b>TOTAL 00086097</b>		<b>83.000,00</b>	<b>-1.500,00</b>	<b>81.500,00</b>	<b>37.823,50</b>	<b>35.271,50</b>	<b>35.271,50</b>	<b>0,00</b>	<b>46.228,50</b>
<b>BOLSA VINCULACIÓN 00086098</b>		10.000,00	0,00	10.000,00	420,11	420,11	420,11	0,00	9.579,89
410 34 62		10.000,00	0,00	10.000,00	420,11	420,11	420,11	0,00	9.579,89
<b>TOTAL 00086098</b>		<b>10.000,00</b>	<b>0,00</b>	<b>10.000,00</b>	<b>420,11</b>	<b>420,11</b>	<b>420,11</b>	<b>0,00</b>	<b>9.579,89</b>
<b>BOLSA VINCULACIÓN 00086099</b>		522.900,00	0,00	522.900,00	494.407,63	140.765,13	140.765,13	0,00	382.134,87
410 41 78		522.900,00	0,00	522.900,00	494.407,63	140.765,13	140.765,13	0,00	382.134,87
<b>TOTAL 00086099</b>		<b>522.900,00</b>	<b>0,00</b>	<b>522.900,00</b>	<b>494.407,63</b>	<b>140.765,13</b>	<b>140.765,13</b>	<b>0,00</b>	<b>382.134,87</b>

**ESTADO DE LIQUIDACIÓN DEL PRESUPUESTO**

2. Liquidación del Presupuesto de Gastos. Por bolsas de vinculación jurídica

PARTIDA PRESUPUESTARIA	DESCRIPCIÓN	CRÉDITOS PRESUPUESTARIOS			GASTOS COMPROMETIDOS	OBLIGACIONES RECONOCIDAS NETAS	PAGOS	OBLIGACIONES PENDIENTES DE PAGO A 31 DE DICIEMBRE	REMANENTES DE CRÉDITO
		INICIALES	MODIFICAC.	DEFINITIVOS					
<b>BOLSA VINCULACIÓN 00086100</b>		929.783,00	20.000,00	949.783,00	807.583,08	780.689,71	770.221,93	10.467,78	169.093,29
410 41 22		929.783,00	20.000,00	949.783,00	807.583,08	780.689,71	770.221,93	10.467,78	169.093,29
<b>TOTAL 00086100</b>		<b>929.783,00</b>	<b>20.000,00</b>	<b>949.783,00</b>	<b>807.583,08</b>	<b>780.689,71</b>	<b>770.221,93</b>	<b>10.467,78</b>	<b>169.093,29</b>
<b>BOLSA VINCULACIÓN 00086101</b>		281.000,00	0,00	281.000,00	277.900,00	162.000,00	162.000,00	0,00	119.000,00
410 41 48		281.000,00	0,00	281.000,00	277.900,00	162.000,00	162.000,00	0,00	119.000,00
<b>TOTAL 00086101</b>		<b>281.000,00</b>	<b>0,00</b>	<b>281.000,00</b>	<b>277.900,00</b>	<b>162.000,00</b>	<b>162.000,00</b>	<b>0,00</b>	<b>119.000,00</b>
<b>BOLSA VINCULACIÓN 00086102</b>		1.205.336,00	-19.931,04	1.185.404,96	1.104.804,51	1.104.804,51	1.104.804,51	0,00	80.600,45
413 41 12		1.205.336,00	-19.931,04	1.185.404,96	1.104.804,51	1.104.804,51	1.104.804,51	0,00	80.600,45
<b>TOTAL 00086102</b>		<b>1.205.336,00</b>	<b>-19.931,04</b>	<b>1.185.404,96</b>	<b>1.104.804,51</b>	<b>1.104.804,51</b>	<b>1.104.804,51</b>	<b>0,00</b>	<b>80.600,45</b>
<b>BOLSA VINCULACIÓN 00086103</b>		7.098,00	0,00	7.098,00	5.104,85	4.948,27	4.948,27	0,00	2.149,73
413 41 20		7.098,00	0,00	7.098,00	5.104,85	4.948,27	4.948,27	0,00	2.149,73
<b>TOTAL 00086103</b>		<b>7.098,00</b>	<b>0,00</b>	<b>7.098,00</b>	<b>5.104,85</b>	<b>4.948,27</b>	<b>4.948,27</b>	<b>0,00</b>	<b>2.149,73</b>
<b>BOLSA VINCULACIÓN 00086104</b>		39.476,00	30.000,00	69.476,00	59.800,76	38.522,47	38.318,31	204,16	30.953,53
413 41 21		39.476,00	30.000,00	69.476,00	59.800,76	38.522,47	38.318,31	204,16	30.953,53
<b>TOTAL 00086104</b>		<b>39.476,00</b>	<b>30.000,00</b>	<b>69.476,00</b>	<b>59.800,76</b>	<b>38.522,47</b>	<b>38.318,31</b>	<b>204,16</b>	<b>30.953,53</b>
<b>BOLSA VINCULACIÓN 00086105</b>		606.740,00	-68.243,40	538.496,60	488.915,82	439.996,45	429.227,26	10.769,19	98.500,15
413 41 22		606.740,00	-68.243,40	538.496,60	488.915,82	439.996,45	429.227,26	10.769,19	98.500,15
<b>TOTAL 00086105</b>		<b>606.740,00</b>	<b>-68.243,40</b>	<b>538.496,60</b>	<b>488.915,82</b>	<b>439.996,45</b>	<b>429.227,26</b>	<b>10.769,19</b>	<b>98.500,15</b>
<b>BOLSA VINCULACIÓN 00086107</b>		109.114,00	0,00	109.114,00	90.267,54	75.788,68	75.788,68	0,00	33.325,32
413 41 62		109.114,00	0,00	109.114,00	90.267,54	75.788,68	75.788,68	0,00	33.325,32
<b>TOTAL 00086107</b>		<b>109.114,00</b>	<b>0,00</b>	<b>109.114,00</b>	<b>90.267,54</b>	<b>75.788,68</b>	<b>75.788,68</b>	<b>0,00</b>	<b>33.325,32</b>

**ESTADO DE LIQUIDACIÓN DEL PRESUPUESTO**

2. Liquidación del Presupuesto de Gastos. Por bolsas de vinculación jurídica

PARTIDA PRESUPUESTARIA	DESCRIPCIÓN	CRÉDITOS PRESUPUESTARIOS			GASTOS COMPROMETIDOS	OBLIGACIONES RECONOCIDAS NETAS	PAGOS	OBLIGACIONES PENDIENTES DE PAGO A 31 DE DICIEMBRE	REMANENTES DE CRÉDITO
		INICIALES	MODIFICAC.	DEFINITIVOS					
<b>BOLSA VINCULACIÓN 00086108</b>		83.000,00	38.243,40	121.243,40	10.607,05	10.607,05	9.892,39	714,66	110.636,35
413 41 63		83.000,00	38.243,40	121.243,40	10.607,05	10.607,05	9.892,39	714,66	110.636,35
<b>TOTAL 00086108</b>		<b>83.000,00</b>	<b>38.243,40</b>	<b>121.243,40</b>	<b>10.607,05</b>	<b>10.607,05</b>	<b>9.892,39</b>	<b>714,66</b>	<b>110.636,35</b>
<b>BOLSA VINCULACIÓN 00086109</b>		23.000,00	0,00	23.000,00	18.204,43	17.790,23	17.790,23	0,00	5.209,77
433 336 21		23.000,00	0,00	23.000,00	18.204,43	17.790,23	17.790,23	0,00	5.209,77
<b>TOTAL 00086109</b>		<b>23.000,00</b>	<b>0,00</b>	<b>23.000,00</b>	<b>18.204,43</b>	<b>17.790,23</b>	<b>17.790,23</b>	<b>0,00</b>	<b>5.209,77</b>
<b>BOLSA VINCULACIÓN 00086110</b>		793.261,00	93.000,00	886.261,00	878.325,69	578.718,24	578.121,47	596,77	307.542,76
433 33 22		793.261,00	93.000,00	886.261,00	878.325,69	578.718,24	578.121,47	596,77	307.542,76
<b>TOTAL 00086110</b>		<b>793.261,00</b>	<b>93.000,00</b>	<b>886.261,00</b>	<b>878.325,69</b>	<b>578.718,24</b>	<b>578.121,47</b>	<b>596,77</b>	<b>307.542,76</b>
<b>BOLSA VINCULACIÓN 00086111</b>		10.000,00	-1.651,00	8.349,00	8.349,00	8.349,00	8.349,00	0,00	0,00
433 33 61		10.000,00	-1.651,00	8.349,00	8.349,00	8.349,00	8.349,00	0,00	0,00
<b>TOTAL 00086111</b>		<b>10.000,00</b>	<b>-1.651,00</b>	<b>8.349,00</b>	<b>8.349,00</b>	<b>8.349,00</b>	<b>8.349,00</b>	<b>0,00</b>	<b>0,00</b>
<b>BOLSA VINCULACIÓN 00086112</b>		262.004,00	120.000,00	382.004,00	8.113,20	8.113,20	8.113,20	0,00	373.890,80
433 33 62		262.004,00	120.000,00	382.004,00	8.113,20	8.113,20	8.113,20	0,00	373.890,80
<b>TOTAL 00086112</b>		<b>262.004,00</b>	<b>120.000,00</b>	<b>382.004,00</b>	<b>8.113,20</b>	<b>8.113,20</b>	<b>8.113,20</b>	<b>0,00</b>	<b>373.890,80</b>
<b>BOLSA VINCULACIÓN 00086113</b>		20.101,00	-12.000,00	8.101,00	3.657,21	3.657,21	3.657,21	0,00	4.443,79
433 33 63		20.101,00	-12.000,00	8.101,00	3.657,21	3.657,21	3.657,21	0,00	4.443,79
<b>TOTAL 00086113</b>		<b>20.101,00</b>	<b>-12.000,00</b>	<b>8.101,00</b>	<b>3.657,21</b>	<b>3.657,21</b>	<b>3.657,21</b>	<b>0,00</b>	<b>4.443,79</b>
<b>BOLSA VINCULACIÓN 00086114</b>		382.481,00	27.487,38	409.968,38	409.957,23	409.957,23	409.957,23	0,00	11,15
433 43 12		382.481,00	27.487,38	409.968,38	409.957,23	409.957,23	409.957,23	0,00	11,15
<b>TOTAL 00086114</b>		<b>382.481,00</b>	<b>27.487,38</b>	<b>409.968,38</b>	<b>409.957,23</b>	<b>409.957,23</b>	<b>409.957,23</b>	<b>0,00</b>	<b>11,15</b>



**ESTADO DE LIQUIDACIÓN DEL PRESUPUESTO**

2. Liquidación del Presupuesto de Gastos. Por bolsas de vinculación jurídica

PARTIDA PRESUPUESTARIA	DESCRIPCIÓN	CRÉDITOS PRESUPUESTARIOS			GASTOS COMPROMETIDOS	OBLIGACIONES RECONOCIDAS NETAS	PAGOS	OBLIGACIONES PENDIENTES DE PAGO A 31 DE DICIEMBRE	REMANENTES DE CRÉDITO
		INICIALES	MODIFICAC.	DEFINITIVOS					
<b>BOLSA VINCULACIÓN 00086115</b>		27.003,00	0,00	27.003,00	19.908,80	19.908,80	19.908,80	0,00	7.094,20
433 43 20		27.003,00	0,00	27.003,00	19.908,80	19.908,80	19.908,80	0,00	7.094,20
<b>TOTAL 00086115</b>		<b>27.003,00</b>	<b>0,00</b>	<b>27.003,00</b>	<b>19.908,80</b>	<b>19.908,80</b>	<b>19.908,80</b>	<b>0,00</b>	<b>7.094,20</b>
<b>BOLSA VINCULACIÓN 00086116</b>		12.000,00	13.000,00	25.000,00	14.715,61	9.948,70	9.948,70	0,00	15.051,30
433 43 21		12.000,00	13.000,00	25.000,00	14.715,61	9.948,70	9.948,70	0,00	15.051,30
<b>TOTAL 00086116</b>		<b>12.000,00</b>	<b>13.000,00</b>	<b>25.000,00</b>	<b>14.715,61</b>	<b>9.948,70</b>	<b>9.948,70</b>	<b>0,00</b>	<b>15.051,30</b>
<b>BOLSA VINCULACIÓN 00086117</b>		1.038.513,00	79.321,28	1.117.834,28	1.045.898,69	943.424,27	938.966,63	4.457,64	174.410,01
433 43 22		1.038.513,00	79.321,28	1.117.834,28	1.045.898,69	943.424,27	938.966,63	4.457,64	174.410,01
<b>TOTAL 00086117</b>		<b>1.038.513,00</b>	<b>79.321,28</b>	<b>1.117.834,28</b>	<b>1.045.898,69</b>	<b>943.424,27</b>	<b>938.966,63</b>	<b>4.457,64</b>	<b>174.410,01</b>
<b>BOLSA VINCULACIÓN 00086118</b>		1,00	0,00	1,00	0,00	0,00	0,00	0,00	1,00
433 43 45		1,00	0,00	1,00	0,00	0,00	0,00	0,00	1,00
<b>TOTAL 00086118</b>		<b>1,00</b>	<b>0,00</b>	<b>1,00</b>	<b>0,00</b>	<b>0,00</b>	<b>0,00</b>	<b>0,00</b>	<b>1,00</b>
<b>BOLSA VINCULACIÓN 00086119</b>		343.001,00	-33.321,28	309.679,72	309.471,53	45.792,81	45.792,81	0,00	263.886,91
433 43 46		343.001,00	-33.321,28	309.679,72	309.471,53	45.792,81	45.792,81	0,00	263.886,91
<b>TOTAL 00086119</b>		<b>343.001,00</b>	<b>-33.321,28</b>	<b>309.679,72</b>	<b>309.471,53</b>	<b>45.792,81</b>	<b>45.792,81</b>	<b>0,00</b>	<b>263.886,91</b>
<b>BOLSA VINCULACIÓN 00086120</b>		146.001,00	51.000,00	197.001,00	186.910,16	13.910,16	13.910,16	0,00	183.090,84
433 43 48		146.001,00	51.000,00	197.001,00	186.910,16	13.910,16	13.910,16	0,00	183.090,84
<b>TOTAL 00086120</b>		<b>146.001,00</b>	<b>51.000,00</b>	<b>197.001,00</b>	<b>186.910,16</b>	<b>13.910,16</b>	<b>13.910,16</b>	<b>0,00</b>	<b>183.090,84</b>
<b>BOLSA VINCULACIÓN 00086121</b>		5.502,00	5.000,00	10.502,00	9.600,54	9.600,54	9.600,54	0,00	901,46
433 43 62		5.502,00	5.000,00	10.502,00	9.600,54	9.600,54	9.600,54	0,00	901,46
<b>TOTAL 00086121</b>		<b>5.502,00</b>	<b>5.000,00</b>	<b>10.502,00</b>	<b>9.600,54</b>	<b>9.600,54</b>	<b>9.600,54</b>	<b>0,00</b>	<b>901,46</b>

**ESTADO DE LIQUIDACIÓN DEL PRESUPUESTO**

2. Liquidación del Presupuesto de Gastos. Por bolsas de vinculación jurídica

PARTIDA PRESUPUESTARIA	DESCRIPCIÓN	CRÉDITOS PRESUPUESTARIOS			GASTOS COMPROMETIDOS	OBLIGACIONES RECONOCIDAS NETAS	PAGOS	OBLIGACIONES PENDIENTES DE PAGO A 31 DE DICIEMBRE	REMANENTES DE CRÉDITO
		INICIALES	MODIFICAC.	DEFINITIVOS					
<b>BOLSA VINCULACIÓN 00086122</b>		31.500,00	-5.000,00	26.500,00	17.245,01	4.998,81	4.998,81	0,00	21.501,19
433 43 63		31.500,00	-5.000,00	26.500,00	17.245,01	4.998,81	4.998,81	0,00	21.501,19
<b>TOTAL 00086122</b>		<b>31.500,00</b>	<b>-5.000,00</b>	<b>26.500,00</b>	<b>17.245,01</b>	<b>4.998,81</b>	<b>4.998,81</b>	<b>0,00</b>	<b>21.501,19</b>
<b>BOLSA VINCULACIÓN 00086123</b>		41.500,00	-13.000,00	28.500,00	16.274,50	16.274,50	16.274,50	0,00	12.225,50
433 43 64		41.500,00	-13.000,00	28.500,00	16.274,50	16.274,50	16.274,50	0,00	12.225,50
<b>TOTAL 00086123</b>		<b>41.500,00</b>	<b>-13.000,00</b>	<b>28.500,00</b>	<b>16.274,50</b>	<b>16.274,50</b>	<b>16.274,50</b>	<b>0,00</b>	<b>12.225,50</b>
<b>BOLSA VINCULACIÓN 00086124</b>		0,00	100.000,00	100.000,00	0,00	0,00	0,00	0,00	100.000,00
433 43 76		0,00	100.000,00	100.000,00	0,00	0,00	0,00	0,00	100.000,00
<b>TOTAL 00086124</b>		<b>0,00</b>	<b>100.000,00</b>	<b>100.000,00</b>	<b>0,00</b>	<b>0,00</b>	<b>0,00</b>	<b>0,00</b>	<b>100.000,00</b>
<b>BOLSA VINCULACIÓN 00086125</b>		50.001,00	84.177,18	134.178,18	48.399,86	47.050,69	47.050,69	0,00	87.127,49
0 0 0		50.001,00	84.177,18	134.178,18	48.399,86	47.050,69	47.050,69	0,00	87.127,49
<b>TOTAL 00086125</b>		<b>50.001,00</b>	<b>84.177,18</b>	<b>134.178,18</b>	<b>48.399,86</b>	<b>47.050,69</b>	<b>47.050,69</b>	<b>0,00</b>	<b>87.127,49</b>
<b>BOLSA VINCULACIÓN 00086126</b>		6.032.002,00	1.000.000,00	7.032.002,00	5.503.071,97	4.034.796,90	3.983.797,36	50.999,54	2.997.205,10
456 45 21		6.032.002,00	1.000.000,00	7.032.002,00	5.503.071,97	4.034.796,90	3.983.797,36	50.999,54	2.997.205,10
<b>TOTAL 00086126</b>		<b>6.032.002,00</b>	<b>1.000.000,00</b>	<b>7.032.002,00</b>	<b>5.503.071,97</b>	<b>4.034.796,90</b>	<b>3.983.797,36</b>	<b>50.999,54</b>	<b>2.997.205,10</b>
<b>BOLSA VINCULACIÓN 00086127</b>		670.103,00	-32.423,26	637.679,74	451.102,22	296.155,88	278.830,80	17.325,08	341.523,86
456 45 22		670.103,00	-32.423,26	637.679,74	451.102,22	296.155,88	278.830,80	17.325,08	341.523,86
<b>TOTAL 00086127</b>		<b>670.103,00</b>	<b>-32.423,26</b>	<b>637.679,74</b>	<b>451.102,22</b>	<b>296.155,88</b>	<b>278.830,80</b>	<b>17.325,08</b>	<b>341.523,86</b>
<b>BOLSA VINCULACIÓN 00086128</b>		8.515.001,00	13.305.209,27	21.820.210,27	10.217.708,48	4.458.902,23	4.328.655,41	130.246,82	17.361.308,04
456 45 61		8.515.001,00	13.305.209,27	21.820.210,27	10.217.708,48	4.458.902,23	4.328.655,41	130.246,82	17.361.308,04
<b>TOTAL 00086128</b>		<b>8.515.001,00</b>	<b>13.305.209,27</b>	<b>21.820.210,27</b>	<b>10.217.708,48</b>	<b>4.458.902,23</b>	<b>4.328.655,41</b>	<b>130.246,82</b>	<b>17.361.308,04</b>

**ESTADO DE LIQUIDACIÓN DEL PRESUPUESTO**

2. Liquidación del Presupuesto de Gastos. Por bolsas de vinculación jurídica

PARTIDA PRESUPUESTARIA	DESCRIPCIÓN	CRÉDITOS PRESUPUESTARIOS			GASTOS COMPROMETIDOS	OBLIGACIONES RECONOCIDAS NETAS	PAGOS	OBLIGACIONES PENDIENTES DE PAGO A 31 DE DICIEMBRE	REMANENTES DE CRÉDITO
		INICIALES	MODIFICAC.	DEFINITIVOS					
<b>BOLSA VINCULACIÓN 00086129</b>		5.000,00	65.000,00	70.000,00	54.328,68	6.072,62	6.072,62	0,00	63.927,38
456 45 62		5.000,00	65.000,00	70.000,00	54.328,68	6.072,62	6.072,62	0,00	63.927,38
<b>TOTAL 00086129</b>		<b>5.000,00</b>	<b>65.000,00</b>	<b>70.000,00</b>	<b>54.328,68</b>	<b>6.072,62</b>	<b>6.072,62</b>	<b>0,00</b>	<b>63.927,38</b>
<b>BOLSA VINCULACIÓN 00086130</b>		1.500,00	46.799,24	48.299,24	16.759,53	16.759,53	16.759,53	0,00	31.539,71
456 45 63		1.500,00	46.799,24	48.299,24	16.759,53	16.759,53	16.759,53	0,00	31.539,71
<b>TOTAL 00086130</b>		<b>1.500,00</b>	<b>46.799,24</b>	<b>48.299,24</b>	<b>16.759,53</b>	<b>16.759,53</b>	<b>16.759,53</b>	<b>0,00</b>	<b>31.539,71</b>
<b>BOLSA VINCULACIÓN 00086131</b>		682.585,00	-18.303,23	664.281,77	586.330,93	586.330,93	586.330,93	0,00	77.950,84
457 45 12		682.585,00	-18.303,23	664.281,77	586.330,93	586.330,93	586.330,93	0,00	77.950,84
<b>TOTAL 00086131</b>		<b>682.585,00</b>	<b>-18.303,23</b>	<b>664.281,77</b>	<b>586.330,93</b>	<b>586.330,93</b>	<b>586.330,93</b>	<b>0,00</b>	<b>77.950,84</b>
<b>BOLSA VINCULACIÓN 00086132</b>		76.982,00	0,00	76.982,00	14.469,18	9.982,50	9.982,50	0,00	66.999,50
457 45 20		76.982,00	0,00	76.982,00	14.469,18	9.982,50	9.982,50	0,00	66.999,50
<b>TOTAL 00086132</b>		<b>76.982,00</b>	<b>0,00</b>	<b>76.982,00</b>	<b>14.469,18</b>	<b>9.982,50</b>	<b>9.982,50</b>	<b>0,00</b>	<b>66.999,50</b>
<b>BOLSA VINCULACIÓN 00086133</b>		28.000,00	10.000,00	38.000,00	36.299,16	36.299,16	36.299,16	0,00	1.700,84
457 45 21		28.000,00	10.000,00	38.000,00	36.299,16	36.299,16	36.299,16	0,00	1.700,84
<b>TOTAL 00086133</b>		<b>28.000,00</b>	<b>10.000,00</b>	<b>38.000,00</b>	<b>36.299,16</b>	<b>36.299,16</b>	<b>36.299,16</b>	<b>0,00</b>	<b>1.700,84</b>
<b>BOLSA VINCULACIÓN 00086134</b>		185.002,00	0,00	185.002,00	114.547,12	80.785,64	79.993,33	792,31	104.216,36
457 45 22		185.002,00	0,00	185.002,00	114.547,12	80.785,64	79.993,33	792,31	104.216,36
<b>TOTAL 00086134</b>		<b>185.002,00</b>	<b>0,00</b>	<b>185.002,00</b>	<b>114.547,12</b>	<b>80.785,64</b>	<b>79.993,33</b>	<b>792,31</b>	<b>104.216,36</b>
<b>BOLSA VINCULACIÓN 00086135</b>		175.000,00	-10.000,00	165.000,00	70.805,41	52.591,22	52.591,22	0,00	112.408,78
457 45 62		175.000,00	-10.000,00	165.000,00	70.805,41	52.591,22	52.591,22	0,00	112.408,78
<b>TOTAL 00086135</b>		<b>175.000,00</b>	<b>-10.000,00</b>	<b>165.000,00</b>	<b>70.805,41</b>	<b>52.591,22</b>	<b>52.591,22</b>	<b>0,00</b>	<b>112.408,78</b>

**ESTADO DE LIQUIDACIÓN DEL PRESUPUESTO**

2. Liquidación del Presupuesto de Gastos. Por bolsas de vinculación jurídica

PARTIDA PRESUPUESTARIA	DESCRIPCIÓN	CRÉDITOS PRESUPUESTARIOS			GASTOS COMPROMETIDOS	OBLIGACIONES RECONOCIDAS NETAS	PAGOS	OBLIGACIONES PENDIENTES DE PAGO A 31 DE DICIEMBRE	REMANENTES DE CRÉDITO
		INICIALES	MODIFICAC.	DEFINITIVOS					
<b>BOLSA VINCULACIÓN 00086136</b>		723.891,00	3.531,17	727.422,17	499.339,75	499.339,75	499.339,75	0,00	228.082,42
900 91 10		723.891,00	3.531,17	727.422,17	499.339,75	499.339,75	499.339,75	0,00	228.082,42
<b>TOTAL 00086136</b>		<b>723.891,00</b>	<b>3.531,17</b>	<b>727.422,17</b>	<b>499.339,75</b>	<b>499.339,75</b>	<b>499.339,75</b>	<b>0,00</b>	<b>228.082,42</b>
<b>BOLSA VINCULACIÓN 00086137</b>		1,00	0,00	1,00	0,00	0,00	0,00	0,00	1,00
900 91 22		1,00	0,00	1,00	0,00	0,00	0,00	0,00	1,00
<b>TOTAL 00086137</b>		<b>1,00</b>	<b>0,00</b>	<b>1,00</b>	<b>0,00</b>	<b>0,00</b>	<b>0,00</b>	<b>0,00</b>	<b>1,00</b>
<b>BOLSA VINCULACIÓN 00086138</b>		1.146.358,00	5.592,02	1.151.950,02	868.316,54	868.316,54	868.316,54	0,00	283.633,48
912 91 11		1.146.358,00	5.592,02	1.151.950,02	868.316,54	868.316,54	868.316,54	0,00	283.633,48
<b>TOTAL 00086138</b>		<b>1.146.358,00</b>	<b>5.592,02</b>	<b>1.151.950,02</b>	<b>868.316,54</b>	<b>868.316,54</b>	<b>868.316,54</b>	<b>0,00</b>	<b>283.633,48</b>
<b>BOLSA VINCULACIÓN 00086139</b>		23.929,00	-98,99	23.830,01	16.338,02	16.338,02	16.338,02	0,00	7.491,99
912 91 12		23.929,00	-98,99	23.830,01	16.338,02	16.338,02	16.338,02	0,00	7.491,99
<b>TOTAL 00086139</b>		<b>23.929,00</b>	<b>-98,99</b>	<b>23.830,01</b>	<b>16.338,02</b>	<b>16.338,02</b>	<b>16.338,02</b>	<b>0,00</b>	<b>7.491,99</b>
<b>BOLSA VINCULACIÓN 00086140</b>		7.500,00	0,00	7.500,00	756,71	756,71	756,71	0,00	6.743,29
912 91 22		7.500,00	0,00	7.500,00	756,71	756,71	756,71	0,00	6.743,29
<b>TOTAL 00086140</b>		<b>7.500,00</b>	<b>0,00</b>	<b>7.500,00</b>	<b>756,71</b>	<b>756,71</b>	<b>756,71</b>	<b>0,00</b>	<b>6.743,29</b>
<b>BOLSA VINCULACIÓN 00086141</b>		30.000,00	0,00	30.000,00	0,00	0,00	0,00	0,00	30.000,00
912 91 62		30.000,00	0,00	30.000,00	0,00	0,00	0,00	0,00	30.000,00
<b>TOTAL 00086141</b>		<b>30.000,00</b>	<b>0,00</b>	<b>30.000,00</b>	<b>0,00</b>	<b>0,00</b>	<b>0,00</b>	<b>0,00</b>	<b>30.000,00</b>
<b>BOLSA VINCULACIÓN 00086142</b>		1.919.898,00	-64.258,00	1.855.640,00	1.776.782,72	1.776.782,72	1.776.782,72	0,00	78.857,28
920 92 12		1.919.898,00	-64.258,00	1.855.640,00	1.776.782,72	1.776.782,72	1.776.782,72	0,00	78.857,28
<b>TOTAL 00086142</b>		<b>1.919.898,00</b>	<b>-64.258,00</b>	<b>1.855.640,00</b>	<b>1.776.782,72</b>	<b>1.776.782,72</b>	<b>1.776.782,72</b>	<b>0,00</b>	<b>78.857,28</b>

**ESTADO DE LIQUIDACIÓN DEL PRESUPUESTO**

2. Liquidación del Presupuesto de Gastos. Por bolsas de vinculación jurídica

PARTIDA PRESUPUESTARIA	DESCRIPCIÓN	CRÉDITOS PRESUPUESTARIOS			GASTOS COMPROMETIDOS	OBLIGACIONES RECONOCIDAS NETAS	PAGOS	OBLIGACIONES PENDIENTES DE PAGO A 31 DE DICIEMBRE	REMANENTES DE CRÉDITO
		INICIALES	MODIFICAC.	DEFINITIVOS					
<b>BOLSA VINCULACIÓN 00086143</b>		174.000,00	-15.000,00	159.000,00	139.632,99	131.194,53	130.044,53	1.150,00	27.805,47
920 92 20		174.000,00	-15.000,00	159.000,00	139.632,99	131.194,53	130.044,53	1.150,00	27.805,47
<b>TOTAL 00086143</b>		<b>174.000,00</b>	<b>-15.000,00</b>	<b>159.000,00</b>	<b>139.632,99</b>	<b>131.194,53</b>	<b>130.044,53</b>	<b>1.150,00</b>	<b>27.805,47</b>
<b>BOLSA VINCULACIÓN 00086144</b>		57.000,00	0,00	57.000,00	55.653,75	53.378,91	53.378,91	0,00	3.621,09
920 92 21		57.000,00	0,00	57.000,00	55.653,75	53.378,91	53.378,91	0,00	3.621,09
<b>TOTAL 00086144</b>		<b>57.000,00</b>	<b>0,00</b>	<b>57.000,00</b>	<b>55.653,75</b>	<b>53.378,91</b>	<b>53.378,91</b>	<b>0,00</b>	<b>3.621,09</b>
<b>BOLSA VINCULACIÓN 00086145</b>		716.000,00	15.000,00	731.000,00	685.848,25	601.496,30	600.691,32	804,98	129.503,70
920 92 22		716.000,00	15.000,00	731.000,00	685.848,25	601.496,30	600.691,32	804,98	129.503,70
<b>TOTAL 00086145</b>		<b>716.000,00</b>	<b>15.000,00</b>	<b>731.000,00</b>	<b>685.848,25</b>	<b>601.496,30</b>	<b>600.691,32</b>	<b>804,98</b>	<b>129.503,70</b>
<b>BOLSA VINCULACIÓN 00086146</b>		4.000,00	0,00	4.000,00	1.892,69	1.892,69	1.892,69	0,00	2.107,31
920 92 62		4.000,00	0,00	4.000,00	1.892,69	1.892,69	1.892,69	0,00	2.107,31
<b>TOTAL 00086146</b>		<b>4.000,00</b>	<b>0,00</b>	<b>4.000,00</b>	<b>1.892,69</b>	<b>1.892,69</b>	<b>1.892,69</b>	<b>0,00</b>	<b>2.107,31</b>
<b>BOLSA VINCULACIÓN 00086147</b>		200,00	0,00	200,00	0,00	0,00	0,00	0,00	200,00
921 21 16		200,00	0,00	200,00	0,00	0,00	0,00	0,00	200,00
<b>TOTAL 00086147</b>		<b>200,00</b>	<b>0,00</b>	<b>200,00</b>	<b>0,00</b>	<b>0,00</b>	<b>0,00</b>	<b>0,00</b>	<b>200,00</b>
<b>BOLSA VINCULACIÓN 00086148</b>		327.300,00	28.825,00	356.125,00	339.533,26	339.533,26	339.533,26	0,00	16.591,74
921 22 16		327.300,00	28.825,00	356.125,00	339.533,26	339.533,26	339.533,26	0,00	16.591,74
<b>TOTAL 00086148</b>		<b>327.300,00</b>	<b>28.825,00</b>	<b>356.125,00</b>	<b>339.533,26</b>	<b>339.533,26</b>	<b>339.533,26</b>	<b>0,00</b>	<b>16.591,74</b>
<b>BOLSA VINCULACIÓN 00086149</b>		272.400,00	0,00	272.400,00	233.400,00	233.400,00	233.400,00	0,00	39.000,00
921 22 83		272.400,00	0,00	272.400,00	233.400,00	233.400,00	233.400,00	0,00	39.000,00
<b>TOTAL 00086149</b>		<b>272.400,00</b>	<b>0,00</b>	<b>272.400,00</b>	<b>233.400,00</b>	<b>233.400,00</b>	<b>233.400,00</b>	<b>0,00</b>	<b>39.000,00</b>

**ESTADO DE LIQUIDACIÓN DEL PRESUPUESTO**

2. Liquidación del Presupuesto de Gastos. Por bolsas de vinculación jurídica

PARTIDA PRESUPUESTARIA	DESCRIPCIÓN	CRÉDITOS PRESUPUESTARIOS			GASTOS COMPROMETIDOS	OBLIGACIONES RECONOCIDAS NETAS	PAGOS	OBLIGACIONES PENDIENTES DE PAGO A 31 DE DICIEMBRE	REMANENTES DE CRÉDITO
		INICIALES	MODIFICAC.	DEFINITIVOS					
<b>BOLSA VINCULACIÓN 00086150</b>		1.099.160,00	-113.796,96	985.363,04	932.293,78	932.293,78	932.293,78	0,00	53.069,26
921 92 12		1.099.160,00	-113.796,96	985.363,04	932.293,78	932.293,78	932.293,78	0,00	53.069,26
<b>TOTAL 00086150</b>		<b>1.099.160,00</b>	<b>-113.796,96</b>	<b>985.363,04</b>	<b>932.293,78</b>	<b>932.293,78</b>	<b>932.293,78</b>	<b>0,00</b>	<b>53.069,26</b>
<b>BOLSA VINCULACIÓN 00086151</b>		1,00	0,00	1,00	0,00	0,00	0,00	0,00	1,00
921 92 14		1,00	0,00	1,00	0,00	0,00	0,00	0,00	1,00
<b>TOTAL 00086151</b>		<b>1,00</b>	<b>0,00</b>	<b>1,00</b>	<b>0,00</b>	<b>0,00</b>	<b>0,00</b>	<b>0,00</b>	<b>1,00</b>
<b>BOLSA VINCULACIÓN 00086152</b>		111.001,00	60.000,00	171.001,00	130.043,34	99.678,36	99.678,36	0,00	71.322,64
921 92 22		111.001,00	60.000,00	171.001,00	130.043,34	99.678,36	99.678,36	0,00	71.322,64
<b>TOTAL 00086152</b>		<b>111.001,00</b>	<b>60.000,00</b>	<b>171.001,00</b>	<b>130.043,34</b>	<b>99.678,36</b>	<b>99.678,36</b>	<b>0,00</b>	<b>71.322,64</b>
<b>BOLSA VINCULACIÓN 00086153</b>		14.850,00	0,00	14.850,00	53,34	53,34	53,34	0,00	14.796,66
921 92 230		14.850,00	0,00	14.850,00	53,34	53,34	53,34	0,00	14.796,66
<b>TOTAL 00086153</b>		<b>14.850,00</b>	<b>0,00</b>	<b>14.850,00</b>	<b>53,34</b>	<b>53,34</b>	<b>53,34</b>	<b>0,00</b>	<b>14.796,66</b>
<b>BOLSA VINCULACIÓN 00086154</b>		40.000,00	43.000,00	83.000,00	69.570,03	69.570,03	69.570,03	0,00	13.429,97
921 92 232		40.000,00	43.000,00	83.000,00	69.570,03	69.570,03	69.570,03	0,00	13.429,97
<b>TOTAL 00086154</b>		<b>40.000,00</b>	<b>43.000,00</b>	<b>83.000,00</b>	<b>69.570,03</b>	<b>69.570,03</b>	<b>69.570,03</b>	<b>0,00</b>	<b>13.429,97</b>
<b>BOLSA VINCULACIÓN 00086155</b>		2.000,00	0,00	2.000,00	0,00	0,00	0,00	0,00	2.000,00
921 92 62		2.000,00	0,00	2.000,00	0,00	0,00	0,00	0,00	2.000,00
<b>TOTAL 00086155</b>		<b>2.000,00</b>	<b>0,00</b>	<b>2.000,00</b>	<b>0,00</b>	<b>0,00</b>	<b>0,00</b>	<b>0,00</b>	<b>2.000,00</b>
<b>BOLSA VINCULACIÓN 00086156</b>		720.766,00	-46.027,32	674.738,68	517.204,27	517.204,27	517.204,27	0,00	157.534,41
922 92 12		720.766,00	-46.027,32	674.738,68	517.204,27	517.204,27	517.204,27	0,00	157.534,41
<b>TOTAL 00086156</b>		<b>720.766,00</b>	<b>-46.027,32</b>	<b>674.738,68</b>	<b>517.204,27</b>	<b>517.204,27</b>	<b>517.204,27</b>	<b>0,00</b>	<b>157.534,41</b>

**ESTADO DE LIQUIDACIÓN DEL PRESUPUESTO**

2. Liquidación del Presupuesto de Gastos. Por bolsas de vinculación jurídica

PARTIDA PRESUPUESTARIA	DESCRIPCIÓN	CRÉDITOS PRESUPUESTARIOS			GASTOS COMPROMETIDOS	OBLIGACIONES RECONOCIDAS NETAS	PAGOS	OBLIGACIONES PENDIENTES DE PAGO A 31 DE DICIEMBRE	REMANENTES DE CRÉDITO
		INICIALES	MODIFICAC.	DEFINITIVOS					
<b>BOLSA VINCULACIÓN 00086157</b>		185.371,00	0,00	185.371,00	179.263,45	145.151,15	145.151,15	0,00	40.219,85
922 92 22		185.371,00	0,00	185.371,00	179.263,45	145.151,15	145.151,15	0,00	40.219,85
<b>TOTAL 00086157</b>		<b>185.371,00</b>	<b>0,00</b>	<b>185.371,00</b>	<b>179.263,45</b>	<b>145.151,15</b>	<b>145.151,15</b>	<b>0,00</b>	<b>40.219,85</b>
<b>BOLSA VINCULACIÓN 00086158</b>		373.850,00	0,00	373.850,00	245.932,57	244.972,70	244.972,70	0,00	128.877,30
922 93 22		373.850,00	0,00	373.850,00	245.932,57	244.972,70	244.972,70	0,00	128.877,30
<b>TOTAL 00086158</b>		<b>373.850,00</b>	<b>0,00</b>	<b>373.850,00</b>	<b>245.932,57</b>	<b>244.972,70</b>	<b>244.972,70</b>	<b>0,00</b>	<b>128.877,30</b>
<b>BOLSA VINCULACIÓN 00086159</b>		13.000,00	-1.158,00	11.842,00	3.031,01	3.031,01	3.031,01	0,00	8.810,99
923 17 21		13.000,00	-1.158,00	11.842,00	3.031,01	3.031,01	3.031,01	0,00	8.810,99
<b>TOTAL 00086159</b>		<b>13.000,00</b>	<b>-1.158,00</b>	<b>11.842,00</b>	<b>3.031,01</b>	<b>3.031,01</b>	<b>3.031,01</b>	<b>0,00</b>	<b>8.810,99</b>
<b>BOLSA VINCULACIÓN 00086160</b>		700.000,00	0,00	700.000,00	688.480,15	563.778,83	563.536,83	242,00	136.221,17
923 17 22		700.000,00	0,00	700.000,00	688.480,15	563.778,83	563.536,83	242,00	136.221,17
<b>TOTAL 00086160</b>		<b>700.000,00</b>	<b>0,00</b>	<b>700.000,00</b>	<b>688.480,15</b>	<b>563.778,83</b>	<b>563.536,83</b>	<b>242,00</b>	<b>136.221,17</b>
<b>BOLSA VINCULACIÓN 00086161</b>		28.000,00	0,00	28.000,00	12.175,63	12.175,63	12.175,63	0,00	15.824,37
923 17 62		28.000,00	0,00	28.000,00	12.175,63	12.175,63	12.175,63	0,00	15.824,37
<b>TOTAL 00086161</b>		<b>28.000,00</b>	<b>0,00</b>	<b>28.000,00</b>	<b>12.175,63</b>	<b>12.175,63</b>	<b>12.175,63</b>	<b>0,00</b>	<b>15.824,37</b>
<b>BOLSA VINCULACIÓN 00086162</b>		2.286.200,00	-1.600,00	2.284.600,00	2.016.790,25	1.727.989,21	1.720.995,45	6.993,76	556.610,79
924 0 22		2.286.200,00	-1.600,00	2.284.600,00	2.016.790,25	1.727.989,21	1.720.995,45	6.993,76	556.610,79
<b>TOTAL 00086162</b>		<b>2.286.200,00</b>	<b>-1.600,00</b>	<b>2.284.600,00</b>	<b>2.016.790,25</b>	<b>1.727.989,21</b>	<b>1.720.995,45</b>	<b>6.993,76</b>	<b>556.610,79</b>
<b>BOLSA VINCULACIÓN 00086163</b>		798.815,00	-21.021,75	777.793,25	699.082,39	699.082,39	699.082,39	0,00	78.710,86
924 92 12		798.815,00	-21.021,75	777.793,25	699.082,39	699.082,39	699.082,39	0,00	78.710,86
<b>TOTAL 00086163</b>		<b>798.815,00</b>	<b>-21.021,75</b>	<b>777.793,25</b>	<b>699.082,39</b>	<b>699.082,39</b>	<b>699.082,39</b>	<b>0,00</b>	<b>78.710,86</b>

**ESTADO DE LIQUIDACIÓN DEL PRESUPUESTO**

2. Liquidación del Presupuesto de Gastos. Por bolsas de vinculación jurídica

PARTIDA PRESUPUESTARIA	DESCRIPCIÓN	CRÉDITOS PRESUPUESTARIOS			GASTOS COMPROMETIDOS	OBLIGACIONES RECONOCIDAS NETAS	PAGOS	OBLIGACIONES PENDIENTES DE PAGO A 31 DE DICIEMBRE	REMANENTES DE CRÉDITO
		INICIALES	MODIFICAC.	DEFINITIVOS					
<b>BOLSA VINCULACIÓN 00086164</b>		16.000,00	0,00	16.000,00	15.872,73	15.627,73	15.627,73	0,00	372,27
924 92 21		16.000,00	0,00	16.000,00	15.872,73	15.627,73	15.627,73	0,00	372,27
<b>TOTAL 00086164</b>		<b>16.000,00</b>	<b>0,00</b>	<b>16.000,00</b>	<b>15.872,73</b>	<b>15.627,73</b>	<b>15.627,73</b>	<b>0,00</b>	<b>372,27</b>
<b>BOLSA VINCULACIÓN 00086166</b>		935.910,00	-14.877,85	921.032,15	826.968,01	826.968,01	826.968,01	0,00	94.064,14
926 92 12		935.910,00	-14.877,85	921.032,15	826.968,01	826.968,01	826.968,01	0,00	94.064,14
<b>TOTAL 00086166</b>		<b>935.910,00</b>	<b>-14.877,85</b>	<b>921.032,15</b>	<b>826.968,01</b>	<b>826.968,01</b>	<b>826.968,01</b>	<b>0,00</b>	<b>94.064,14</b>
<b>BOLSA VINCULACIÓN 00086167</b>		911.499,00	-100.000,00	811.499,00	786.163,79	739.887,39	739.321,31	566,08	71.611,61
926 92 20		911.499,00	-100.000,00	811.499,00	786.163,79	739.887,39	739.321,31	566,08	71.611,61
<b>TOTAL 00086167</b>		<b>911.499,00</b>	<b>-100.000,00</b>	<b>811.499,00</b>	<b>786.163,79</b>	<b>739.887,39</b>	<b>739.321,31</b>	<b>566,08</b>	<b>71.611,61</b>
<b>BOLSA VINCULACIÓN 00086168</b>		11.500,00	0,00	11.500,00	4.062,23	4.062,23	4.062,23	0,00	7.437,77
926 92 21		11.500,00	0,00	11.500,00	4.062,23	4.062,23	4.062,23	0,00	7.437,77
<b>TOTAL 00086168</b>		<b>11.500,00</b>	<b>0,00</b>	<b>11.500,00</b>	<b>4.062,23</b>	<b>4.062,23</b>	<b>4.062,23</b>	<b>0,00</b>	<b>7.437,77</b>
<b>BOLSA VINCULACIÓN 00086169</b>		3.860.113,00	0,00	3.860.113,00	3.758.446,27	3.135.112,70	3.107.755,01	27.357,69	725.000,30
926 92 22		3.860.113,00	0,00	3.860.113,00	3.758.446,27	3.135.112,70	3.107.755,01	27.357,69	725.000,30
<b>TOTAL 00086169</b>		<b>3.860.113,00</b>	<b>0,00</b>	<b>3.860.113,00</b>	<b>3.758.446,27</b>	<b>3.135.112,70</b>	<b>3.107.755,01</b>	<b>27.357,69</b>	<b>725.000,30</b>
<b>BOLSA VINCULACIÓN 00086170</b>		153.000,00	100.000,00	253.000,00	143.388,74	125.843,74	125.843,74	0,00	127.156,26
926 92 62		153.000,00	100.000,00	253.000,00	143.388,74	125.843,74	125.843,74	0,00	127.156,26
<b>TOTAL 00086170</b>		<b>153.000,00</b>	<b>100.000,00</b>	<b>253.000,00</b>	<b>143.388,74</b>	<b>125.843,74</b>	<b>125.843,74</b>	<b>0,00</b>	<b>127.156,26</b>
<b>BOLSA VINCULACIÓN 00086171</b>		186.587,00	0,00	186.587,00	149.697,41	123.728,03	123.728,03	0,00	62.858,97
926 92 64		186.587,00	0,00	186.587,00	149.697,41	123.728,03	123.728,03	0,00	62.858,97
<b>TOTAL 00086171</b>		<b>186.587,00</b>	<b>0,00</b>	<b>186.587,00</b>	<b>149.697,41</b>	<b>123.728,03</b>	<b>123.728,03</b>	<b>0,00</b>	<b>62.858,97</b>



**ESTADO DE LIQUIDACIÓN DEL PRESUPUESTO**

2. Liquidación del Presupuesto de Gastos. Por bolsas de vinculación jurídica

PARTIDA PRESUPUESTARIA	DESCRIPCIÓN	CRÉDITOS PRESUPUESTARIOS			GASTOS COMPROMETIDOS	OBLIGACIONES RECONOCIDAS NETAS	PAGOS	OBLIGACIONES PENDIENTES DE PAGO A 31 DE DICIEMBRE	REMANENTES DE CRÉDITO
		INICIALES	MODIFICAC.	DEFINITIVOS					
<b>BOLSA VINCULACIÓN 00086172</b>		254.001,00	-8.842,71	245.158,29	194.413,29	194.413,29	194.413,29	0,00	50.745,00
927 92 12		254.001,00	-8.842,71	245.158,29	194.413,29	194.413,29	194.413,29	0,00	50.745,00
<b>TOTAL 00086172</b>		<b>254.001,00</b>	<b>-8.842,71</b>	<b>245.158,29</b>	<b>194.413,29</b>	<b>194.413,29</b>	<b>194.413,29</b>	<b>0,00</b>	<b>50.745,00</b>
<b>BOLSA VINCULACIÓN 00086173</b>		81.000,00	0,00	81.000,00	39.499,93	39.499,93	39.499,93	0,00	41.500,07
927 92 22		81.000,00	0,00	81.000,00	39.499,93	39.499,93	39.499,93	0,00	41.500,07
<b>TOTAL 00086173</b>		<b>81.000,00</b>	<b>0,00</b>	<b>81.000,00</b>	<b>39.499,93</b>	<b>39.499,93</b>	<b>39.499,93</b>	<b>0,00</b>	<b>41.500,07</b>
<b>BOLSA VINCULACIÓN 00086174</b>		207.529,00	1.011,31	208.540,31	204.866,83	204.866,83	204.866,83	0,00	3.673,48
929 92 12		207.529,00	1.011,31	208.540,31	204.866,83	204.866,83	204.866,83	0,00	3.673,48
<b>TOTAL 00086174</b>		<b>207.529,00</b>	<b>1.011,31</b>	<b>208.540,31</b>	<b>204.866,83</b>	<b>204.866,83</b>	<b>204.866,83</b>	<b>0,00</b>	<b>3.673,48</b>
<b>BOLSA VINCULACIÓN 00086175</b>		155.700,00	0,00	155.700,00	85.053,06	57.811,70	57.811,70	0,00	97.888,30
929 92 22		155.700,00	0,00	155.700,00	85.053,06	57.811,70	57.811,70	0,00	97.888,30
<b>TOTAL 00086175</b>		<b>155.700,00</b>	<b>0,00</b>	<b>155.700,00</b>	<b>85.053,06</b>	<b>57.811,70</b>	<b>57.811,70</b>	<b>0,00</b>	<b>97.888,30</b>
<b>BOLSA VINCULACIÓN 00086176</b>		16.000,00	0,00	16.000,00	0,00	0,00	0,00	0,00	16.000,00
929 92 62		16.000,00	0,00	16.000,00	0,00	0,00	0,00	0,00	16.000,00
<b>TOTAL 00086176</b>		<b>16.000,00</b>	<b>0,00</b>	<b>16.000,00</b>	<b>0,00</b>	<b>0,00</b>	<b>0,00</b>	<b>0,00</b>	<b>16.000,00</b>
<b>BOLSA VINCULACIÓN 00086177</b>		5.001,00	-4.000,37	1.000,63	0,00	0,00	0,00	0,00	1.000,63
931 01 31		5.001,00	-4.000,37	1.000,63	0,00	0,00	0,00	0,00	1.000,63
<b>TOTAL 00086177</b>		<b>5.001,00</b>	<b>-4.000,37</b>	<b>1.000,63</b>	<b>0,00</b>	<b>0,00</b>	<b>0,00</b>	<b>0,00</b>	<b>1.000,63</b>
<b>BOLSA VINCULACIÓN 00086178</b>		5.001,00	104.000,00	109.001,00	72.950,64	72.950,64	72.950,64	0,00	36.050,36
931 01 35		5.001,00	104.000,00	109.001,00	72.950,64	72.950,64	72.950,64	0,00	36.050,36
<b>TOTAL 00086178</b>		<b>5.001,00</b>	<b>104.000,00</b>	<b>109.001,00</b>	<b>72.950,64</b>	<b>72.950,64</b>	<b>72.950,64</b>	<b>0,00</b>	<b>36.050,36</b>

**ESTADO DE LIQUIDACIÓN DEL PRESUPUESTO**

2. Liquidación del Presupuesto de Gastos. Por bolsas de vinculación jurídica

PARTIDA PRESUPUESTARIA	DESCRIPCIÓN	CRÉDITOS PRESUPUESTARIOS			GASTOS COMPROMETIDOS	OBLIGACIONES RECONOCIDAS NETAS	PAGOS	OBLIGACIONES PENDIENTES DE PAGO A 31 DE DICIEMBRE	REMANENTES DE CRÉDITO
		INICIALES	MODIFICAC.	DEFINITIVOS					
<b>BOLSA VINCULACIÓN 00086179</b>		240.833,00	0,37	240.833,37	240.833,37	240.833,37	240.833,37	0,00	0,00
931 01 91		240.833,00	0,37	240.833,37	240.833,37	240.833,37	240.833,37	0,00	0,00
<b>TOTAL 00086179</b>		<b>240.833,00</b>	<b>0,37</b>	<b>240.833,37</b>	<b>240.833,37</b>	<b>240.833,37</b>	<b>240.833,37</b>	<b>0,00</b>	<b>0,00</b>
<b>BOLSA VINCULACIÓN 00086180</b>		1.276.974,00	6.786,88	1.283.760,88	1.215.506,45	1.215.506,45	1.215.506,45	0,00	68.254,43
931 93 12		1.276.974,00	6.786,88	1.283.760,88	1.215.506,45	1.215.506,45	1.215.506,45	0,00	68.254,43
<b>TOTAL 00086180</b>		<b>1.276.974,00</b>	<b>6.786,88</b>	<b>1.283.760,88</b>	<b>1.215.506,45</b>	<b>1.215.506,45</b>	<b>1.215.506,45</b>	<b>0,00</b>	<b>68.254,43</b>
<b>BOLSA VINCULACIÓN 00086182</b>		43.801,00	0,00	43.801,00	37.132,48	24.381,50	24.381,50	0,00	19.419,50
931 93 22		43.801,00	0,00	43.801,00	37.132,48	24.381,50	24.381,50	0,00	19.419,50
<b>TOTAL 00086182</b>		<b>43.801,00</b>	<b>0,00</b>	<b>43.801,00</b>	<b>37.132,48</b>	<b>24.381,50</b>	<b>24.381,50</b>	<b>0,00</b>	<b>19.419,50</b>
<b>BOLSA VINCULACIÓN 00086183</b>		4.171.585,00	-252.411,63	3.919.173,37	3.875.909,89	3.875.909,89	3.875.909,89	0,00	43.263,48
932 93 12		4.171.585,00	-252.411,63	3.919.173,37	3.875.909,89	3.875.909,89	3.875.909,89	0,00	43.263,48
<b>TOTAL 00086183</b>		<b>4.171.585,00</b>	<b>-252.411,63</b>	<b>3.919.173,37</b>	<b>3.875.909,89</b>	<b>3.875.909,89</b>	<b>3.875.909,89</b>	<b>0,00</b>	<b>43.263,48</b>
<b>BOLSA VINCULACIÓN 00086184</b>		133.000,00	0,00	133.000,00	130.649,94	129.154,38	129.154,38	0,00	3.845,62
932 93 20		133.000,00	0,00	133.000,00	130.649,94	129.154,38	129.154,38	0,00	3.845,62
<b>TOTAL 00086184</b>		<b>133.000,00</b>	<b>0,00</b>	<b>133.000,00</b>	<b>130.649,94</b>	<b>129.154,38</b>	<b>129.154,38</b>	<b>0,00</b>	<b>3.845,62</b>
<b>BOLSA VINCULACIÓN 00086185</b>		28.000,00	-4.000,00	24.000,00	23.274,88	22.758,71	22.758,71	0,00	1.241,29
932 93 21		28.000,00	-4.000,00	24.000,00	23.274,88	22.758,71	22.758,71	0,00	1.241,29
<b>TOTAL 00086185</b>		<b>28.000,00</b>	<b>-4.000,00</b>	<b>24.000,00</b>	<b>23.274,88</b>	<b>22.758,71</b>	<b>22.758,71</b>	<b>0,00</b>	<b>1.241,29</b>
<b>BOLSA VINCULACIÓN 00086186</b>		2.888.886,00	134.500,00	3.023.386,00	2.949.017,32	2.595.385,02	2.576.225,36	19.159,66	428.000,98
932 93 22		2.888.886,00	134.500,00	3.023.386,00	2.949.017,32	2.595.385,02	2.576.225,36	19.159,66	428.000,98
<b>TOTAL 00086186</b>		<b>2.888.886,00</b>	<b>134.500,00</b>	<b>3.023.386,00</b>	<b>2.949.017,32</b>	<b>2.595.385,02</b>	<b>2.576.225,36</b>	<b>19.159,66</b>	<b>428.000,98</b>

**ESTADO DE LIQUIDACIÓN DEL PRESUPUESTO**

2. Liquidación del Presupuesto de Gastos. Por bolsas de vinculación jurídica

PARTIDA PRESUPUESTARIA	DESCRIPCIÓN	CRÉDITOS PRESUPUESTARIOS			GASTOS COMPROMETIDOS	OBLIGACIONES RECONOCIDAS NETAS	PAGOS	OBLIGACIONES PENDIENTES DE PAGO A 31 DE DICIEMBRE	REMANENTES DE CRÉDITO
		INICIALES	MODIFICAC.	DEFINITIVOS					
<b>BOLSA VINCULACIÓN 00086187</b>		33.000,00	-6.444,59	26.555,41	21.932,75	21.932,75	21.932,75	0,00	4.622,66
932 93 62		33.000,00	-6.444,59	26.555,41	21.932,75	21.932,75	21.932,75	0,00	4.622,66
<b>TOTAL 00086187</b>		<b>33.000,00</b>	<b>-6.444,59</b>	<b>26.555,41</b>	<b>21.932,75</b>	<b>21.932,75</b>	<b>21.932,75</b>	<b>0,00</b>	<b>4.622,66</b>
<b>BOLSA VINCULACIÓN 00086188</b>		207.212,00	919,05	208.131,05	197.794,82	197.794,82	197.794,82	0,00	10.336,23
934 93 12		207.212,00	919,05	208.131,05	197.794,82	197.794,82	197.794,82	0,00	10.336,23
<b>TOTAL 00086188</b>		<b>207.212,00</b>	<b>919,05</b>	<b>208.131,05</b>	<b>197.794,82</b>	<b>197.794,82</b>	<b>197.794,82</b>	<b>0,00</b>	<b>10.336,23</b>
<b>BOLSA VINCULACIÓN 00086190</b>		1.150,00	0,00	1.150,00	0,00	0,00	0,00	0,00	1.150,00
934 93 22		1.150,00	0,00	1.150,00	0,00	0,00	0,00	0,00	1.150,00
<b>TOTAL 00086190</b>		<b>1.150,00</b>	<b>0,00</b>	<b>1.150,00</b>	<b>0,00</b>	<b>0,00</b>	<b>0,00</b>	<b>0,00</b>	<b>1.150,00</b>
<b>BOLSA VINCULACIÓN 00086191</b>		1.142.361,00	-54.986,77	1.087.374,23	1.068.881,87	1.068.881,87	1.068.881,87	0,00	18.492,36
942 94 12		1.142.361,00	-54.986,77	1.087.374,23	1.068.881,87	1.068.881,87	1.068.881,87	0,00	18.492,36
<b>TOTAL 00086191</b>		<b>1.142.361,00</b>	<b>-54.986,77</b>	<b>1.087.374,23</b>	<b>1.068.881,87</b>	<b>1.068.881,87</b>	<b>1.068.881,87</b>	<b>0,00</b>	<b>18.492,36</b>
<b>BOLSA VINCULACIÓN 00086192</b>		291.001,00	-24.900,06	266.100,94	205.150,68	105.267,09	102.267,09	3.000,00	160.833,85
942 94 22		291.001,00	-24.900,06	266.100,94	205.150,68	105.267,09	102.267,09	3.000,00	160.833,85
<b>TOTAL 00086192</b>		<b>291.001,00</b>	<b>-24.900,06</b>	<b>266.100,94</b>	<b>205.150,68</b>	<b>105.267,09</b>	<b>102.267,09</b>	<b>3.000,00</b>	<b>160.833,85</b>
<b>BOLSA VINCULACIÓN 00086194</b>		1.000,00	0,00	1.000,00	0,00	0,00	0,00	0,00	1.000,00
942 94 62		1.000,00	0,00	1.000,00	0,00	0,00	0,00	0,00	1.000,00
<b>TOTAL 00086194</b>		<b>1.000,00</b>	<b>0,00</b>	<b>1.000,00</b>	<b>0,00</b>	<b>0,00</b>	<b>0,00</b>	<b>0,00</b>	<b>1.000,00</b>
<b>BOLSA VINCULACIÓN 00086195</b>		1.470.953,00	-62.857,72	1.408.095,28	1.275.810,17	1.275.810,17	1.275.810,17	0,00	132.285,11
410 41 12		1.470.953,00	-62.857,72	1.408.095,28	1.275.810,17	1.275.810,17	1.275.810,17	0,00	132.285,11
<b>TOTAL 00086195</b>		<b>1.470.953,00</b>	<b>-62.857,72</b>	<b>1.408.095,28</b>	<b>1.275.810,17</b>	<b>1.275.810,17</b>	<b>1.275.810,17</b>	<b>0,00</b>	<b>132.285,11</b>

**ESTADO DE LIQUIDACIÓN DEL PRESUPUESTO**

2. Liquidación del Presupuesto de Gastos. Por bolsas de vinculación jurídica

PARTIDA PRESUPUESTARIA	DESCRIPCIÓN	CRÉDITOS PRESUPUESTARIOS			GASTOS COMPROMETIDOS	OBLIGACIONES RECONOCIDAS NETAS	PAGOS	OBLIGACIONES PENDIENTES DE PAGO A 31 DE DICIEMBRE	REMANENTES DE CRÉDITO
		INICIALES	MODIFICAC.	DEFINITIVOS					
<b>BOLSA VINCULACIÓN 00086196</b>		20.500,00	0,00	20.500,00	13.912,02	12.834,19	12.834,19	0,00	7.665,81
410 41 20		20.500,00	0,00	20.500,00	13.912,02	12.834,19	12.834,19	0,00	7.665,81
<b>TOTAL 00086196</b>		<b>20.500,00</b>	<b>0,00</b>	<b>20.500,00</b>	<b>13.912,02</b>	<b>12.834,19</b>	<b>12.834,19</b>	<b>0,00</b>	<b>7.665,81</b>
<b>BOLSA VINCULACIÓN 00086197</b>		78.184,00	21.904,95	100.088,95	60.232,49	59.539,14	59.518,57	20,57	40.549,81
410 41 21		78.184,00	21.904,95	100.088,95	60.232,49	59.539,14	59.518,57	20,57	40.549,81
<b>TOTAL 00086197</b>		<b>78.184,00</b>	<b>21.904,95</b>	<b>100.088,95</b>	<b>60.232,49</b>	<b>59.539,14</b>	<b>59.518,57</b>	<b>20,57</b>	<b>40.549,81</b>
<b>BOLSA VINCULACIÓN 00086198</b>		114.010,00	-37.500,00	76.510,00	73.093,12	67.098,12	67.098,12	0,00	9.411,88
0 0 0		114.010,00	-37.500,00	76.510,00	73.093,12	67.098,12	67.098,12	0,00	9.411,88
<b>TOTAL 00086198</b>		<b>114.010,00</b>	<b>-37.500,00</b>	<b>76.510,00</b>	<b>73.093,12</b>	<b>67.098,12</b>	<b>67.098,12</b>	<b>0,00</b>	<b>9.411,88</b>
<b>BOLSA VINCULACIÓN 00086199</b>		210.500,00	0,00	210.500,00	203.103,43	180.826,87	180.826,87	0,00	29.673,13
456 45 20		210.500,00	0,00	210.500,00	203.103,43	180.826,87	180.826,87	0,00	29.673,13
<b>TOTAL 00086199</b>		<b>210.500,00</b>	<b>0,00</b>	<b>210.500,00</b>	<b>203.103,43</b>	<b>180.826,87</b>	<b>180.826,87</b>	<b>0,00</b>	<b>29.673,13</b>
<b>BOLSA VINCULACIÓN 00086200</b>		1,00	0,00	1,00	0,00	0,00	0,00	0,00	1,00
433 43 49		1,00	0,00	1,00	0,00	0,00	0,00	0,00	1,00
<b>TOTAL 00086200</b>		<b>1,00</b>	<b>0,00</b>	<b>1,00</b>	<b>0,00</b>	<b>0,00</b>	<b>0,00</b>	<b>0,00</b>	<b>1,00</b>
<b>BOLSA VINCULACIÓN 00086201</b>		464.874,00	-52.113,95	412.760,05	330.966,78	330.966,78	330.966,78	0,00	81.793,27
240 24 12		464.874,00	-52.113,95	412.760,05	330.966,78	330.966,78	330.966,78	0,00	81.793,27
<b>TOTAL 00086201</b>		<b>464.874,00</b>	<b>-52.113,95</b>	<b>412.760,05</b>	<b>330.966,78</b>	<b>330.966,78</b>	<b>330.966,78</b>	<b>0,00</b>	<b>81.793,27</b>
<b>BOLSA VINCULACIÓN 00086202</b>		58.000,00	29.889,80	87.889,80	63.783,63	21.566,13	21.566,13	0,00	66.323,67
240 24 22		58.000,00	29.889,80	87.889,80	63.783,63	21.566,13	21.566,13	0,00	66.323,67
<b>TOTAL 00086202</b>		<b>58.000,00</b>	<b>29.889,80</b>	<b>87.889,80</b>	<b>63.783,63</b>	<b>21.566,13</b>	<b>21.566,13</b>	<b>0,00</b>	<b>66.323,67</b>

**ESTADO DE LIQUIDACIÓN DEL PRESUPUESTO**

2. Liquidación del Presupuesto de Gastos. Por bolsas de vinculación jurídica

PARTIDA PRESUPUESTARIA	DESCRIPCIÓN	CRÉDITOS PRESUPUESTARIOS			GASTOS COMPROMETIDOS	OBLIGACIONES RECONOCIDAS NETAS	PAGOS	OBLIGACIONES PENDIENTES DE PAGO A 31 DE DICIEMBRE	REMANENTES DE CRÉDITO
		INICIALES	MODIFICAC.	DEFINITIVOS					
<b>BOLSA VINCULACIÓN 00086203</b>		203.622,00	882,31	204.504,31	194.051,45	194.051,45	194.051,45	0,00	10.452,86
250 23 12		203.622,00	882,31	204.504,31	194.051,45	194.051,45	194.051,45	0,00	10.452,86
<b>TOTAL 00086203</b>		<b>203.622,00</b>	<b>882,31</b>	<b>204.504,31</b>	<b>194.051,45</b>	<b>194.051,45</b>	<b>194.051,45</b>	<b>0,00</b>	<b>10.452,86</b>
<b>BOLSA VINCULACIÓN 00086204</b>		1.049.001,00	-21.540,00	1.027.461,00	754.226,51	359.051,90	355.451,90	3.600,00	668.409,10
250 23 22		1.049.001,00	-21.540,00	1.027.461,00	754.226,51	359.051,90	355.451,90	3.600,00	668.409,10
<b>TOTAL 00086204</b>		<b>1.049.001,00</b>	<b>-21.540,00</b>	<b>1.027.461,00</b>	<b>754.226,51</b>	<b>359.051,90</b>	<b>355.451,90</b>	<b>3.600,00</b>	<b>668.409,10</b>
<b>BOLSA VINCULACIÓN 00086205</b>		3.000,00	1.158,00	4.158,00	4.158,00	4.158,00	4.158,00	0,00	0,00
923 16 22		3.000,00	1.158,00	4.158,00	4.158,00	4.158,00	4.158,00	0,00	0,00
<b>TOTAL 00086205</b>		<b>3.000,00</b>	<b>1.158,00</b>	<b>4.158,00</b>	<b>4.158,00</b>	<b>4.158,00</b>	<b>4.158,00</b>	<b>0,00</b>	<b>0,00</b>
<b>BOLSA VINCULACIÓN 00086206</b>		499.235,00	-22.281,26	476.953,74	466.187,21	466.187,21	466.187,21	0,00	10.766,53
231 23 12		499.235,00	-22.281,26	476.953,74	466.187,21	466.187,21	466.187,21	0,00	10.766,53
<b>TOTAL 00086206</b>		<b>499.235,00</b>	<b>-22.281,26</b>	<b>476.953,74</b>	<b>466.187,21</b>	<b>466.187,21</b>	<b>466.187,21</b>	<b>0,00</b>	<b>10.766,53</b>
<b>BOLSA VINCULACIÓN 00086207</b>		852.049,00	0,00	852.049,00	825.122,09	369.680,80	367.700,80	1.980,00	482.368,20
231 23 22		852.049,00	0,00	852.049,00	825.122,09	369.680,80	367.700,80	1.980,00	482.368,20
<b>TOTAL 00086207</b>		<b>852.049,00</b>	<b>0,00</b>	<b>852.049,00</b>	<b>825.122,09</b>	<b>369.680,80</b>	<b>367.700,80</b>	<b>1.980,00</b>	<b>482.368,20</b>
<b>BOLSA VINCULACIÓN 00086208</b>		1.146.299,00	0,00	1.146.299,00	1.047.267,29	209.132,14	203.563,96	5.568,18	937.166,86
231 23 48		1.146.299,00	0,00	1.146.299,00	1.047.267,29	209.132,14	203.563,96	5.568,18	937.166,86
<b>TOTAL 00086208</b>		<b>1.146.299,00</b>	<b>0,00</b>	<b>1.146.299,00</b>	<b>1.047.267,29</b>	<b>209.132,14</b>	<b>203.563,96</b>	<b>5.568,18</b>	<b>937.166,86</b>
<b>BOLSA VINCULACIÓN 00086209</b>		1,00	0,00	1,00	0,00	0,00	0,00	0,00	1,00
231 23 62		1,00	0,00	1,00	0,00	0,00	0,00	0,00	1,00
<b>TOTAL 00086209</b>		<b>1,00</b>	<b>0,00</b>	<b>1,00</b>	<b>0,00</b>	<b>0,00</b>	<b>0,00</b>	<b>0,00</b>	<b>1,00</b>

**ESTADO DE LIQUIDACIÓN DEL PRESUPUESTO**

2. Liquidación del Presupuesto de Gastos. Por bolsas de vinculación jurídica

PARTIDA PRESUPUESTARIA	DESCRIPCIÓN	CRÉDITOS PRESUPUESTARIOS			GASTOS COMPROMETIDOS	OBLIGACIONES RECONOCIDAS NETAS	PAGOS	OBLIGACIONES PENDIENTES DE PAGO A 31 DE DICIEMBRE	REMANENTES DE CRÉDITO
		INICIALES	MODIFICAC.	DEFINITIVOS					
<b>BOLSA VINCULACIÓN 00086210</b>		1,00	0,00	1,00	0,00	0,00	0,00	0,00	1,00
231 23 78		1,00	0,00	1,00	0,00	0,00	0,00	0,00	1,00
<b>TOTAL 00086210</b>		<b>1,00</b>	<b>0,00</b>	<b>1,00</b>	<b>0,00</b>	<b>0,00</b>	<b>0,00</b>	<b>0,00</b>	<b>1,00</b>
<b>BOLSA VINCULACIÓN 00086211</b>		2.839.784,00	0,00	2.839.784,00	2.734.503,14	31.828,65	31.828,65	0,00	2.807.955,35
231 23 46		2.839.784,00	0,00	2.839.784,00	2.734.503,14	31.828,65	31.828,65	0,00	2.807.955,35
<b>TOTAL 00086211</b>		<b>2.839.784,00</b>	<b>0,00</b>	<b>2.839.784,00</b>	<b>2.734.503,14</b>	<b>31.828,65</b>	<b>31.828,65</b>	<b>0,00</b>	<b>2.807.955,35</b>
<b>BOLSA VINCULACIÓN 00086212</b>		25.000,00	0,00	25.000,00	15.332,98	15.244,22	15.244,22	0,00	9.755,78
231 33 21		25.000,00	0,00	25.000,00	15.332,98	15.244,22	15.244,22	0,00	9.755,78
<b>TOTAL 00086212</b>		<b>25.000,00</b>	<b>0,00</b>	<b>25.000,00</b>	<b>15.332,98</b>	<b>15.244,22</b>	<b>15.244,22</b>	<b>0,00</b>	<b>9.755,78</b>
<b>BOLSA VINCULACIÓN 00086213</b>		426.077,00	0,00	426.077,00	410.126,17	390.621,63	390.621,63	0,00	35.455,37
231 33 22		426.077,00	0,00	426.077,00	410.126,17	390.621,63	390.621,63	0,00	35.455,37
<b>TOTAL 00086213</b>		<b>426.077,00</b>	<b>0,00</b>	<b>426.077,00</b>	<b>410.126,17</b>	<b>390.621,63</b>	<b>390.621,63</b>	<b>0,00</b>	<b>35.455,37</b>
<b>BOLSA VINCULACIÓN 00086214</b>		71.000,00	-12.000,00	59.000,00	16.821,09	16.821,09	10.700,38	6.120,71	42.178,91
231 33 62		71.000,00	-12.000,00	59.000,00	16.821,09	16.821,09	10.700,38	6.120,71	42.178,91
<b>TOTAL 00086214</b>		<b>71.000,00</b>	<b>-12.000,00</b>	<b>59.000,00</b>	<b>16.821,09</b>	<b>16.821,09</b>	<b>10.700,38</b>	<b>6.120,71</b>	<b>42.178,91</b>
<b>BOLSA VINCULACIÓN 00086215</b>		14.001,00	12.000,00	26.001,00	10.993,30	10.993,30	10.993,30	0,00	15.007,70
231 33 63		14.001,00	12.000,00	26.001,00	10.993,30	10.993,30	10.993,30	0,00	15.007,70
<b>TOTAL 00086215</b>		<b>14.001,00</b>	<b>12.000,00</b>	<b>26.001,00</b>	<b>10.993,30</b>	<b>10.993,30</b>	<b>10.993,30</b>	<b>0,00</b>	<b>15.007,70</b>
<b>BOLSA VINCULACIÓN 00086216</b>		3,00	0,00	3,00	0,00	0,00	0,00	0,00	3,00
0 0 16003		3,00	0,00	3,00	0,00	0,00	0,00	0,00	3,00
<b>TOTAL 00086216</b>		<b>3,00</b>	<b>0,00</b>	<b>3,00</b>	<b>0,00</b>	<b>0,00</b>	<b>0,00</b>	<b>0,00</b>	<b>3,00</b>

**ESTADO DE LIQUIDACIÓN DEL PRESUPUESTO**

2. Liquidación del Presupuesto de Gastos. Por bolsas de vinculación jurídica

PARTIDA PRESUPUESTARIA	DESCRIPCIÓN	CRÉDITOS PRESUPUESTARIOS			GASTOS COMPROMETIDOS	OBLIGACIONES RECONOCIDAS NETAS	PAGOS	OBLIGACIONES PENDIENTES DE PAGO A 31 DE DICIEMBRE	REMANENTES DE CRÉDITO
		INICIALES	MODIFICAC.	DEFINITIVOS					
<b>BOLSA VINCULACIÓN 00086217</b>		1.903.885,00	56.500,00	1.960.385,00	1.750.973,38	1.049.773,38	1.049.773,38	0,00	910.611,62
240 24 48		1.903.885,00	56.500,00	1.960.385,00	1.750.973,38	1.049.773,38	1.049.773,38	0,00	910.611,62
	<b>TOTAL 00086217</b>	<b>1.903.885,00</b>	<b>56.500,00</b>	<b>1.960.385,00</b>	<b>1.750.973,38</b>	<b>1.049.773,38</b>	<b>1.049.773,38</b>	<b>0,00</b>	<b>910.611,62</b>
<b>BOLSA VINCULACIÓN 00086218</b>		380.960,00	9.740,00	390.700,00	271.867,59	88.617,59	88.617,59	0,00	302.082,41
250 23 48		380.960,00	9.740,00	390.700,00	271.867,59	88.617,59	88.617,59	0,00	302.082,41
	<b>TOTAL 00086218</b>	<b>380.960,00</b>	<b>9.740,00</b>	<b>390.700,00</b>	<b>271.867,59</b>	<b>88.617,59</b>	<b>88.617,59</b>	<b>0,00</b>	<b>302.082,41</b>
<b>BOLSA VINCULACIÓN 00086219</b>		1,00	11.800,00	11.801,00	11.785,40	5.795,90	5.795,90	0,00	6.005,10
250 23 62		1,00	11.800,00	11.801,00	11.785,40	5.795,90	5.795,90	0,00	6.005,10
	<b>TOTAL 00086219</b>	<b>1,00</b>	<b>11.800,00</b>	<b>11.801,00</b>	<b>11.785,40</b>	<b>5.795,90</b>	<b>5.795,90</b>	<b>0,00</b>	<b>6.005,10</b>
<b>BOLSA VINCULACIÓN 00086220</b>		3.501,00	6.000,00	9.501,00	7.466,34	7.466,34	7.466,34	0,00	2.034,66
340 34 21		3.501,00	6.000,00	9.501,00	7.466,34	7.466,34	7.466,34	0,00	2.034,66
	<b>TOTAL 00086220</b>	<b>3.501,00</b>	<b>6.000,00</b>	<b>9.501,00</b>	<b>7.466,34</b>	<b>7.466,34</b>	<b>7.466,34</b>	<b>0,00</b>	<b>2.034,66</b>
<b>BOLSA VINCULACIÓN 00086222</b>		133.002,00	59.400,00	192.402,00	191.273,66	191.273,59	191.273,59	0,00	1.128,41
922 15 22		133.002,00	59.400,00	192.402,00	191.273,66	191.273,59	191.273,59	0,00	1.128,41
	<b>TOTAL 00086222</b>	<b>133.002,00</b>	<b>59.400,00</b>	<b>192.402,00</b>	<b>191.273,66</b>	<b>191.273,59</b>	<b>191.273,59</b>	<b>0,00</b>	<b>1.128,41</b>
<b>BOLSA VINCULACIÓN 00086223</b>		60.000,00	0,00	60.000,00	20.240,88	7.989,63	7.989,63	0,00	52.010,37
922 15 68		60.000,00	0,00	60.000,00	20.240,88	7.989,63	7.989,63	0,00	52.010,37
	<b>TOTAL 00086223</b>	<b>60.000,00</b>	<b>0,00</b>	<b>60.000,00</b>	<b>20.240,88</b>	<b>7.989,63</b>	<b>7.989,63</b>	<b>0,00</b>	<b>52.010,37</b>
<b>BOLSA VINCULACIÓN 00086224</b>		571.320,00	2.330,66	573.650,66	348.875,99	348.875,99	348.875,99	0,00	224.774,67
923 92 12		571.320,00	2.330,66	573.650,66	348.875,99	348.875,99	348.875,99	0,00	224.774,67
	<b>TOTAL 00086224</b>	<b>571.320,00</b>	<b>2.330,66</b>	<b>573.650,66</b>	<b>348.875,99</b>	<b>348.875,99</b>	<b>348.875,99</b>	<b>0,00</b>	<b>224.774,67</b>

**ESTADO DE LIQUIDACIÓN DEL PRESUPUESTO**

2. Liquidación del Presupuesto de Gastos. Por bolsas de vinculación jurídica

PARTIDA PRESUPUESTARIA	DESCRIPCIÓN	CRÉDITOS PRESUPUESTARIOS			GASTOS COMPROMETIDOS	OBLIGACIONES RECONOCIDAS NETAS	PAGOS	OBLIGACIONES PENDIENTES DE PAGO A 31 DE DICIEMBRE	REMANENTES DE CRÉDITO
		INICIALES	MODIFICAC.	DEFINITIVOS					
<b>BOLSA VINCULACIÓN 00086225</b>		1,00	0,00	1,00	0,00	0,00	0,00	0,00	1,00
923 92 21		1,00	0,00	1,00	0,00	0,00	0,00	0,00	1,00
<b>TOTAL 00086225</b>		<b>1,00</b>	<b>0,00</b>	<b>1,00</b>	<b>0,00</b>	<b>0,00</b>	<b>0,00</b>	<b>0,00</b>	<b>1,00</b>
<b>BOLSA VINCULACIÓN 00086226</b>		6.503,00	0,00	6.503,00	218,25	218,25	218,25	0,00	6.284,75
923 92 22		6.503,00	0,00	6.503,00	218,25	218,25	218,25	0,00	6.284,75
<b>TOTAL 00086226</b>		<b>6.503,00</b>	<b>0,00</b>	<b>6.503,00</b>	<b>218,25</b>	<b>218,25</b>	<b>218,25</b>	<b>0,00</b>	<b>6.284,75</b>
<b>BOLSA VINCULACIÓN 00086228</b>		40.000,00	0,00	40.000,00	22.588,97	21.617,08	21.145,18	471,90	18.382,92
942 43 21		40.000,00	0,00	40.000,00	22.588,97	21.617,08	21.145,18	471,90	18.382,92
<b>TOTAL 00086228</b>		<b>40.000,00</b>	<b>0,00</b>	<b>40.000,00</b>	<b>22.588,97</b>	<b>21.617,08</b>	<b>21.145,18</b>	<b>471,90</b>	<b>18.382,92</b>
<b>BOLSA VINCULACIÓN 00086229</b>		230.986,00	40.000,00	270.986,00	257.981,92	226.657,80	223.315,10	3.342,70	44.328,20
942 43 22		230.986,00	40.000,00	270.986,00	257.981,92	226.657,80	223.315,10	3.342,70	44.328,20
<b>TOTAL 00086229</b>		<b>230.986,00</b>	<b>40.000,00</b>	<b>270.986,00</b>	<b>257.981,92</b>	<b>226.657,80</b>	<b>223.315,10</b>	<b>3.342,70</b>	<b>44.328,20</b>
<b>BOLSA VINCULACIÓN 00086230</b>		44.000.001,00	0,00	44.000.001,00	43.855.611,99	12.282.081,30	12.234.665,59	47.415,71	31.717.919,70
942 9425 0		44.000.001,00	0,00	44.000.001,00	43.855.611,99	12.282.081,30	12.234.665,59	47.415,71	31.717.919,70
<b>TOTAL 00086230</b>		<b>44.000.001,00</b>	<b>0,00</b>	<b>44.000.001,00</b>	<b>43.855.611,99</b>	<b>12.282.081,30</b>	<b>12.234.665,59</b>	<b>47.415,71</b>	<b>31.717.919,70</b>
<b>BOLSA VINCULACIÓN 00086231</b>		8.500.000,00	30.398.117,70	38.898.117,70	36.842.999,94	9.484.455,56	9.484.455,56	0,00	29.413.662,14
0 0 0		8.500.000,00	30.398.117,70	38.898.117,70	36.842.999,94	9.484.455,56	9.484.455,56	0,00	29.413.662,14
<b>TOTAL 00086231</b>		<b>8.500.000,00</b>	<b>30.398.117,70</b>	<b>38.898.117,70</b>	<b>36.842.999,94</b>	<b>9.484.455,56</b>	<b>9.484.455,56</b>	<b>0,00</b>	<b>29.413.662,14</b>
<b>BOLSA VINCULACIÓN 00086232</b>		40.000,00	-40.000,00	0,00	0,00	0,00	0,00	0,00	0,00
942 43 62		40.000,00	-40.000,00	0,00	0,00	0,00	0,00	0,00	0,00
<b>TOTAL 00086232</b>		<b>40.000,00</b>	<b>-40.000,00</b>	<b>0,00</b>	<b>0,00</b>	<b>0,00</b>	<b>0,00</b>	<b>0,00</b>	<b>0,00</b>



**ESTADO DE LIQUIDACIÓN DEL PRESUPUESTO**

2. Liquidación del Presupuesto de Gastos. Por bolsas de vinculación jurídica

PARTIDA PRESUPUESTARIA	DESCRIPCIÓN	CRÉDITOS PRESUPUESTARIOS			GASTOS COMPROMETIDOS	OBLIGACIONES RECONOCIDAS NETAS	PAGOS	OBLIGACIONES PENDIENTES DE PAGO A 31 DE DICIEMBRE	REMANENTES DE CRÉDITO
		INICIALES	MODIFICAC.	DEFINITIVOS					
<b>BOLSA VINCULACIÓN 00086233</b>		271.500,00	30.000,00	301.500,00	189.581,22	47.343,21	47.343,21	0,00	254.156,79
410 41 62		271.500,00	30.000,00	301.500,00	189.581,22	47.343,21	47.343,21	0,00	254.156,79
<b>TOTAL 00086233</b>		<b>271.500,00</b>	<b>30.000,00</b>	<b>301.500,00</b>	<b>189.581,22</b>	<b>47.343,21</b>	<b>47.343,21</b>	<b>0,00</b>	<b>254.156,79</b>
<b>BOLSA VINCULACIÓN 00086234</b>		2.000,00	18.651,00	20.651,00	17.968,50	0,00	0,00	0,00	20.651,00
433 33 64		2.000,00	18.651,00	20.651,00	17.968,50	0,00	0,00	0,00	20.651,00
<b>TOTAL 00086234</b>		<b>2.000,00</b>	<b>18.651,00</b>	<b>20.651,00</b>	<b>17.968,50</b>	<b>0,00</b>	<b>0,00</b>	<b>0,00</b>	<b>20.651,00</b>
<b>BOLSA VINCULACIÓN 00086235</b>		1.699.206,00	2.140.402,19	3.839.608,19	1.026.781,39	761.868,26	761.868,26	0,00	3.077.739,93
923 1623 0		1.699.206,00	2.140.402,19	3.839.608,19	1.026.781,39	761.868,26	761.868,26	0,00	3.077.739,93
<b>TOTAL 00086235</b>		<b>1.699.206,00</b>	<b>2.140.402,19</b>	<b>3.839.608,19</b>	<b>1.026.781,39</b>	<b>761.868,26</b>	<b>761.868,26</b>	<b>0,00</b>	<b>3.077.739,93</b>
<b>BOLSA VINCULACIÓN 00086236</b>		26.103,00	5.500,00	31.603,00	31.566,95	5.815,43	5.815,43	0,00	25.787,57
433 33 20		26.103,00	5.500,00	31.603,00	31.566,95	5.815,43	5.815,43	0,00	25.787,57
<b>TOTAL 00086236</b>		<b>26.103,00</b>	<b>5.500,00</b>	<b>31.603,00</b>	<b>31.566,95</b>	<b>5.815,43</b>	<b>5.815,43</b>	<b>0,00</b>	<b>25.787,57</b>
<b>BOLSA VINCULACIÓN 00086238</b>		311.791,00	-32.551,95	279.239,05	215.435,48	215.435,48	215.435,48	0,00	63.803,57
334 33 12		311.791,00	-32.551,95	279.239,05	215.435,48	215.435,48	215.435,48	0,00	63.803,57
<b>TOTAL 00086238</b>		<b>311.791,00</b>	<b>-32.551,95</b>	<b>279.239,05</b>	<b>215.435,48</b>	<b>215.435,48</b>	<b>215.435,48</b>	<b>0,00</b>	<b>63.803,57</b>
<b>BOLSA VINCULACIÓN 00086239</b>		1.077.596,00	-33.526,05	1.044.069,95	972.009,69	972.009,69	972.009,69	0,00	72.060,26
332 33 12		1.077.596,00	-33.526,05	1.044.069,95	972.009,69	972.009,69	972.009,69	0,00	72.060,26
<b>TOTAL 00086239</b>		<b>1.077.596,00</b>	<b>-33.526,05</b>	<b>1.044.069,95</b>	<b>972.009,69</b>	<b>972.009,69</b>	<b>972.009,69</b>	<b>0,00</b>	<b>72.060,26</b>
<b>BOLSA VINCULACIÓN 00086240</b>		2.971.980,00	-289.368,43	2.682.611,57	2.539.221,26	2.539.221,26	2.539.221,26	0,00	143.390,31
456 45 12		2.971.980,00	-289.368,43	2.682.611,57	2.539.221,26	2.539.221,26	2.539.221,26	0,00	143.390,31
<b>TOTAL 00086240</b>		<b>2.971.980,00</b>	<b>-289.368,43</b>	<b>2.682.611,57</b>	<b>2.539.221,26</b>	<b>2.539.221,26</b>	<b>2.539.221,26</b>	<b>0,00</b>	<b>143.390,31</b>

**ESTADO DE LIQUIDACIÓN DEL PRESUPUESTO**

2. Liquidación del Presupuesto de Gastos. Por bolsas de vinculación jurídica

PARTIDA PRESUPUESTARIA	DESCRIPCIÓN	CRÉDITOS PRESUPUESTARIOS			GASTOS COMPROMETIDOS	OBLIGACIONES RECONOCIDAS NETAS	PAGOS	OBLIGACIONES PENDIENTES DE PAGO A 31 DE DICIEMBRE	REMANENTES DE CRÉDITO
		INICIALES	MODIFICAC.	DEFINITIVOS					
<b>BOLSA VINCULACIÓN 00086241</b>		10.000,00	0,00	10.000,00	0,00	0,00	0,00	0,00	10.000,00
456 94 46		10.000,00	0,00	10.000,00	0,00	0,00	0,00	0,00	10.000,00
<b>TOTAL 00086241</b>		<b>10.000,00</b>	<b>0,00</b>	<b>10.000,00</b>	<b>0,00</b>	<b>0,00</b>	<b>0,00</b>	<b>0,00</b>	<b>10.000,00</b>
<b>BOLSA VINCULACIÓN 00086242</b>		30.000,00	0,00	30.000,00	22.930,83	9.681,12	9.681,12	0,00	20.318,88
340 34 62		30.000,00	0,00	30.000,00	22.930,83	9.681,12	9.681,12	0,00	20.318,88
<b>TOTAL 00086242</b>		<b>30.000,00</b>	<b>0,00</b>	<b>30.000,00</b>	<b>22.930,83</b>	<b>9.681,12</b>	<b>9.681,12</b>	<b>0,00</b>	<b>20.318,88</b>
<b>BOLSA VINCULACIÓN 00086243</b>		145.000,00	-4.359,62	140.640,38	137.062,39	137.062,39	137.062,39	0,00	3.577,99
921 22 22		145.000,00	-4.359,62	140.640,38	137.062,39	137.062,39	137.062,39	0,00	3.577,99
<b>TOTAL 00086243</b>		<b>145.000,00</b>	<b>-4.359,62</b>	<b>140.640,38</b>	<b>137.062,39</b>	<b>137.062,39</b>	<b>137.062,39</b>	<b>0,00</b>	<b>3.577,99</b>
<b>BOLSA VINCULACIÓN 00086244</b>		88.000,00	0,00	88.000,00	7.316,54	298,53	298,53	0,00	87.701,47
410 41 63		88.000,00	0,00	88.000,00	7.316,54	298,53	298,53	0,00	87.701,47
<b>TOTAL 00086244</b>		<b>88.000,00</b>	<b>0,00</b>	<b>88.000,00</b>	<b>7.316,54</b>	<b>298,53</b>	<b>298,53</b>	<b>0,00</b>	<b>87.701,47</b>
<b>BOLSA VINCULACIÓN 00086245</b>		12.000,00	0,00	12.000,00	11.964,48	10.967,44	10.967,44	0,00	1.032,56
942 94 20		12.000,00	0,00	12.000,00	11.964,48	10.967,44	10.967,44	0,00	1.032,56
<b>TOTAL 00086245</b>		<b>12.000,00</b>	<b>0,00</b>	<b>12.000,00</b>	<b>11.964,48</b>	<b>10.967,44</b>	<b>10.967,44</b>	<b>0,00</b>	<b>1.032,56</b>
<b>BOLSA VINCULACIÓN 00086247</b>		0,00	59.246,65	59.246,65	22.174,39	22.174,39	22.174,39	0,00	37.072,26
0 0 0		0,00	59.246,65	59.246,65	22.174,39	22.174,39	22.174,39	0,00	37.072,26
<b>TOTAL 00086247</b>		<b>0,00</b>	<b>59.246,65</b>	<b>59.246,65</b>	<b>22.174,39</b>	<b>22.174,39</b>	<b>22.174,39</b>	<b>0,00</b>	<b>37.072,26</b>
<b>BOLSA VINCULACIÓN 00086248</b>		14.000,00	0,00	14.000,00	4.113,00	4.113,00	4.113,00	0,00	9.887,00
410 41 46		14.000,00	0,00	14.000,00	4.113,00	4.113,00	4.113,00	0,00	9.887,00
<b>TOTAL 00086248</b>		<b>14.000,00</b>	<b>0,00</b>	<b>14.000,00</b>	<b>4.113,00</b>	<b>4.113,00</b>	<b>4.113,00</b>	<b>0,00</b>	<b>9.887,00</b>

**ESTADO DE LIQUIDACIÓN DEL PRESUPUESTO**

2. Liquidación del Presupuesto de Gastos. Por bolsas de vinculación jurídica

PARTIDA PRESUPUESTARIA	DESCRIPCIÓN	CRÉDITOS PRESUPUESTARIOS			GASTOS COMPROMETIDOS	OBLIGACIONES RECONOCIDAS NETAS	PAGOS	OBLIGACIONES PENDIENTES DE PAGO A 31 DE DICIEMBRE	REMANENTES DE CRÉDITO
		INICIALES	MODIFICAC.	DEFINITIVOS					
<b>BOLSA VINCULACIÓN 00086250</b>		0,00	36.271,42	36.271,42	30.046,43	30.046,43	30.046,43	0,00	6.224,99
0 0 0		0,00	36.271,42	36.271,42	30.046,43	30.046,43	30.046,43	0,00	6.224,99
<b>TOTAL 00086250</b>		<b>0,00</b>	<b>36.271,42</b>	<b>36.271,42</b>	<b>30.046,43</b>	<b>30.046,43</b>	<b>30.046,43</b>	<b>0,00</b>	<b>6.224,99</b>
<b>BOLSA VINCULACIÓN 00086251</b>		0,00	155.144,00	155.144,00	0,00	0,00	0,00	0,00	155.144,00
0 0 0		0,00	155.144,00	155.144,00	0,00	0,00	0,00	0,00	155.144,00
<b>TOTAL 00086251</b>		<b>0,00</b>	<b>155.144,00</b>	<b>155.144,00</b>	<b>0,00</b>	<b>0,00</b>	<b>0,00</b>	<b>0,00</b>	<b>155.144,00</b>
<b>BOLSA VINCULACIÓN 00086253</b>		340.000,00	0,00	340.000,00	308.636,75	98.219,16	98.219,16	0,00	241.780,84
334 33 48		340.000,00	0,00	340.000,00	308.636,75	98.219,16	98.219,16	0,00	241.780,84
<b>TOTAL 00086253</b>		<b>340.000,00</b>	<b>0,00</b>	<b>340.000,00</b>	<b>308.636,75</b>	<b>98.219,16</b>	<b>98.219,16</b>	<b>0,00</b>	<b>241.780,84</b>
<b>BOLSA VINCULACIÓN 00086254</b>		220.000,00	0,00	220.000,00	130.619,31	39.811,27	39.811,27	0,00	180.188,73
456 94 22		220.000,00	0,00	220.000,00	130.619,31	39.811,27	39.811,27	0,00	180.188,73
<b>TOTAL 00086254</b>		<b>220.000,00</b>	<b>0,00</b>	<b>220.000,00</b>	<b>130.619,31</b>	<b>39.811,27</b>	<b>39.811,27</b>	<b>0,00</b>	<b>180.188,73</b>
<b>BOLSA VINCULACIÓN 00086255</b>		50.000,00	0,00	50.000,00	12.000,00	12.000,00	12.000,00	0,00	38.000,00
456 94 48		50.000,00	0,00	50.000,00	12.000,00	12.000,00	12.000,00	0,00	38.000,00
<b>TOTAL 00086255</b>		<b>50.000,00</b>	<b>0,00</b>	<b>50.000,00</b>	<b>12.000,00</b>	<b>12.000,00</b>	<b>12.000,00</b>	<b>0,00</b>	<b>38.000,00</b>
<b>BOLSA VINCULACIÓN 00086256</b>		1.448.907,00	0,00	1.448.907,00	1.432.407,00	1.432.407,00	1.432.407,00	0,00	16.500,00
942 13 46		1.448.907,00	0,00	1.448.907,00	1.432.407,00	1.432.407,00	1.432.407,00	0,00	16.500,00
<b>TOTAL 00086256</b>		<b>1.448.907,00</b>	<b>0,00</b>	<b>1.448.907,00</b>	<b>1.432.407,00</b>	<b>1.432.407,00</b>	<b>1.432.407,00</b>	<b>0,00</b>	<b>16.500,00</b>
<b>BOLSA VINCULACIÓN 00086266</b>		0,00	15.029,84	15.029,84	1.557,60	1.557,60	1.557,60	0,00	13.472,24
0 0 0		0,00	15.029,84	15.029,84	1.557,60	1.557,60	1.557,60	0,00	13.472,24
<b>TOTAL 00086266</b>		<b>0,00</b>	<b>15.029,84</b>	<b>15.029,84</b>	<b>1.557,60</b>	<b>1.557,60</b>	<b>1.557,60</b>	<b>0,00</b>	<b>13.472,24</b>

**ESTADO DE LIQUIDACIÓN DEL PRESUPUESTO**

2. Liquidación del Presupuesto de Gastos. Por bolsas de vinculación jurídica

PARTIDA PRESUPUESTARIA	DESCRIPCIÓN	CRÉDITOS PRESUPUESTARIOS			GASTOS COMPROMETIDOS	OBLIGACIONES RECONOCIDAS NETAS	PAGOS	OBLIGACIONES PENDIENTES DE PAGO A 31 DE DICIEMBRE	REMANENTES DE CRÉDITO
		INICIALES	MODIFICAC.	DEFINITIVOS					
<b>BOLSA VINCULACIÓN 00086267</b>		0,00	134.862,17	134.862,17	53.906,12	53.906,12	53.906,12	0,00	80.956,05
0 0 0		0,00	134.862,17	134.862,17	53.906,12	53.906,12	53.906,12	0,00	80.956,05
	<b>TOTAL 00086267</b>	<b>0,00</b>	<b>134.862,17</b>	<b>134.862,17</b>	<b>53.906,12</b>	<b>53.906,12</b>	<b>53.906,12</b>	<b>0,00</b>	<b>80.956,05</b>
<b>BOLSA VINCULACIÓN 00086268</b>		107.402,00	232.231,13	339.633,13	148.196,86	120.932,97	120.932,97	0,00	218.700,16
0 0 0		107.402,00	232.231,13	339.633,13	148.196,86	120.932,97	120.932,97	0,00	218.700,16
	<b>TOTAL 00086268</b>	<b>107.402,00</b>	<b>232.231,13</b>	<b>339.633,13</b>	<b>148.196,86</b>	<b>120.932,97</b>	<b>120.932,97</b>	<b>0,00</b>	<b>218.700,16</b>
<b>BOLSA VINCULACIÓN 00086269</b>		0,00	19.741.091,62	19.741.091,62	17.513.910,12	12.683.186,78	12.186.853,65	496.333,13	7.057.904,84
456 45 61		0,00	19.741.091,62	19.741.091,62	17.513.910,12	12.683.186,78	12.186.853,65	496.333,13	7.057.904,84
	<b>TOTAL 00086269</b>	<b>0,00</b>	<b>19.741.091,62</b>	<b>19.741.091,62</b>	<b>17.513.910,12</b>	<b>12.683.186,78</b>	<b>12.186.853,65</b>	<b>496.333,13</b>	<b>7.057.904,84</b>
<b>BOLSA VINCULACIÓN 00086272</b>		0,00	1.775.534,68	1.775.534,68	1.628.043,99	923.271,54	870.312,39	52.959,15	852.263,14
456 94 76		0,00	1.775.534,68	1.775.534,68	1.628.043,99	923.271,54	870.312,39	52.959,15	852.263,14
	<b>TOTAL 00086272</b>	<b>0,00</b>	<b>1.775.534,68</b>	<b>1.775.534,68</b>	<b>1.628.043,99</b>	<b>923.271,54</b>	<b>870.312,39</b>	<b>52.959,15</b>	<b>852.263,14</b>
<b>BOLSA VINCULACIÓN 00086273</b>		0,00	399.986,97	399.986,97	399.986,97	228.324,43	228.324,43	0,00	171.662,54
942 94 82		0,00	399.986,97	399.986,97	399.986,97	228.324,43	228.324,43	0,00	171.662,54
	<b>TOTAL 00086273</b>	<b>0,00</b>	<b>399.986,97</b>	<b>399.986,97</b>	<b>399.986,97</b>	<b>228.324,43</b>	<b>228.324,43</b>	<b>0,00</b>	<b>171.662,54</b>
<b>BOLSA VINCULACIÓN 00086275</b>		0,00	102.466,52	102.466,52	28.435,00	28.435,00	28.435,00	0,00	74.031,52
0 0 0		0,00	102.466,52	102.466,52	28.435,00	28.435,00	28.435,00	0,00	74.031,52
	<b>TOTAL 00086275</b>	<b>0,00</b>	<b>102.466,52</b>	<b>102.466,52</b>	<b>28.435,00</b>	<b>28.435,00</b>	<b>28.435,00</b>	<b>0,00</b>	<b>74.031,52</b>
<b>BOLSA VINCULACIÓN 00086276</b>		0,00	1.325.768,50	1.325.768,50	1.152.041,50	1.150.468,50	1.143.507,35	6.961,15	175.300,00
0 0 0		0,00	1.325.768,50	1.325.768,50	1.152.041,50	1.150.468,50	1.143.507,35	6.961,15	175.300,00
	<b>TOTAL 00086276</b>	<b>0,00</b>	<b>1.325.768,50</b>	<b>1.325.768,50</b>	<b>1.152.041,50</b>	<b>1.150.468,50</b>	<b>1.143.507,35</b>	<b>6.961,15</b>	<b>175.300,00</b>

**ESTADO DE LIQUIDACIÓN DEL PRESUPUESTO**

2. Liquidación del Presupuesto de Gastos. Por bolsas de vinculación jurídica

PARTIDA PRESUPUESTARIA	DESCRIPCIÓN	CRÉDITOS PRESUPUESTARIOS			GASTOS COMPROMETIDOS	OBLIGACIONES RECONOCIDAS NETAS	PAGOS	OBLIGACIONES PENDIENTES DE PAGO A 31 DE DICIEMBRE	REMANENTES DE CRÉDITO
		INICIALES	MODIFICAC.	DEFINITIVOS					
<b>BOLSA VINCULACIÓN 00086277</b>		0,00	1.265.586,65	1.265.586,65	1.099.023,65	1.073.015,91	1.064.648,71	8.367,20	192.570,74
0 0 0		0,00	1.265.586,65	1.265.586,65	1.099.023,65	1.073.015,91	1.064.648,71	8.367,20	192.570,74
<b>TOTAL 00086277</b>		<b>0,00</b>	<b>1.265.586,65</b>	<b>1.265.586,65</b>	<b>1.099.023,65</b>	<b>1.073.015,91</b>	<b>1.064.648,71</b>	<b>8.367,20</b>	<b>192.570,74</b>
<b>BOLSA VINCULACIÓN 00086278</b>		827.000,00	1.502.820,00	2.329.820,00	105.088,50	55.132,78	55.132,78	0,00	2.274.687,22
0 0 0		827.000,00	1.502.820,00	2.329.820,00	105.088,50	55.132,78	55.132,78	0,00	2.274.687,22
<b>TOTAL 00086278</b>		<b>827.000,00</b>	<b>1.502.820,00</b>	<b>2.329.820,00</b>	<b>105.088,50</b>	<b>55.132,78</b>	<b>55.132,78</b>	<b>0,00</b>	<b>2.274.687,22</b>
<b>BOLSA VINCULACIÓN 00086279</b>		535.000,00	1.136.780,00	1.671.780,00	71.571,50	30.546,72	30.546,72	0,00	1.641.233,28
0 0 0		535.000,00	1.136.780,00	1.671.780,00	71.571,50	30.546,72	30.546,72	0,00	1.641.233,28
<b>TOTAL 00086279</b>		<b>535.000,00</b>	<b>1.136.780,00</b>	<b>1.671.780,00</b>	<b>71.571,50</b>	<b>30.546,72</b>	<b>30.546,72</b>	<b>0,00</b>	<b>1.641.233,28</b>
<b>BOLSA VINCULACIÓN 00086280</b>		0,00	270.271,78	270.271,78	270.038,93	270.038,93	270.038,93	0,00	232,85
942 9427 0		0,00	270.271,78	270.271,78	270.038,93	270.038,93	270.038,93	0,00	232,85
<b>TOTAL 00086280</b>		<b>0,00</b>	<b>270.271,78</b>	<b>270.271,78</b>	<b>270.038,93</b>	<b>270.038,93</b>	<b>270.038,93</b>	<b>0,00</b>	<b>232,85</b>
<b>BOLSA VINCULACIÓN 00086281</b>		79.686,00	632.313,45	711.999,45	683.256,53	590.229,49	590.229,49	0,00	121.769,96
0 0 0		79.686,00	632.313,45	711.999,45	683.256,53	590.229,49	590.229,49	0,00	121.769,96
<b>TOTAL 00086281</b>		<b>79.686,00</b>	<b>632.313,45</b>	<b>711.999,45</b>	<b>683.256,53</b>	<b>590.229,49</b>	<b>590.229,49</b>	<b>0,00</b>	<b>121.769,96</b>
<b>BOLSA VINCULACIÓN 00086282</b>		45.730,00	88.770,00	134.500,00	73.527,62	73.527,62	73.527,62	0,00	60.972,38
0 0 0		45.730,00	88.770,00	134.500,00	73.527,62	73.527,62	73.527,62	0,00	60.972,38
<b>TOTAL 00086282</b>		<b>45.730,00</b>	<b>88.770,00</b>	<b>134.500,00</b>	<b>73.527,62</b>	<b>73.527,62</b>	<b>73.527,62</b>	<b>0,00</b>	<b>60.972,38</b>
<b>BOLSA VINCULACIÓN 00086283</b>		0,00	353.790,59	353.790,59	66.536,73	55.975,35	55.975,35	0,00	297.815,24
0 0 0		0,00	353.790,59	353.790,59	66.536,73	55.975,35	55.975,35	0,00	297.815,24
<b>TOTAL 00086283</b>		<b>0,00</b>	<b>353.790,59</b>	<b>353.790,59</b>	<b>66.536,73</b>	<b>55.975,35</b>	<b>55.975,35</b>	<b>0,00</b>	<b>297.815,24</b>

**ESTADO DE LIQUIDACIÓN DEL PRESUPUESTO**

2. Liquidación del Presupuesto de Gastos. Por bolsas de vinculación jurídica

PARTIDA PRESUPUESTARIA	DESCRIPCIÓN	CRÉDITOS PRESUPUESTARIOS			GASTOS COMPROMETIDOS	OBLIGACIONES RECONOCIDAS NETAS	PAGOS	OBLIGACIONES PENDIENTES DE PAGO A 31 DE DICIEMBRE	REMANENTES DE CRÉDITO
		INICIALES	MODIFICAC.	DEFINITIVOS					
<b>BOLSA VINCULACIÓN 00086284</b>		0,00	21.577,66	21.577,66	8.265,12	8.265,12	8.265,12	0,00	13.312,54
0 0 0		0,00	21.577,66	21.577,66	8.265,12	8.265,12	8.265,12	0,00	13.312,54
<b>TOTAL 00086284</b>		<b>0,00</b>	<b>21.577,66</b>	<b>21.577,66</b>	<b>8.265,12</b>	<b>8.265,12</b>	<b>8.265,12</b>	<b>0,00</b>	<b>13.312,54</b>
<b>BOLSA VINCULACIÓN 00086285</b>		80.000,00	60.000,00	140.000,00	119.217,51	39.217,51	39.217,51	0,00	100.782,49
410 17 48		80.000,00	60.000,00	140.000,00	119.217,51	39.217,51	39.217,51	0,00	100.782,49
<b>TOTAL 00086285</b>		<b>80.000,00</b>	<b>60.000,00</b>	<b>140.000,00</b>	<b>119.217,51</b>	<b>39.217,51</b>	<b>39.217,51</b>	<b>0,00</b>	<b>100.782,49</b>
<b>BOLSA VINCULACIÓN 00086287</b>		5.984,00	1.600,00	7.584,00	7.357,30	6.608,72	6.608,72	0,00	975,28
924 92 20		5.984,00	1.600,00	7.584,00	7.357,30	6.608,72	6.608,72	0,00	975,28
<b>TOTAL 00086287</b>		<b>5.984,00</b>	<b>1.600,00</b>	<b>7.584,00</b>	<b>7.357,30</b>	<b>6.608,72</b>	<b>6.608,72</b>	<b>0,00</b>	<b>975,28</b>
<b>BOLSA VINCULACIÓN 00086288</b>		0,00	64.700,00	64.700,00	56.223,22	56.223,22	56.223,22	0,00	8.476,78
0 0 0		0,00	64.700,00	64.700,00	56.223,22	56.223,22	56.223,22	0,00	8.476,78
<b>TOTAL 00086288</b>		<b>0,00</b>	<b>64.700,00</b>	<b>64.700,00</b>	<b>56.223,22</b>	<b>56.223,22</b>	<b>56.223,22</b>	<b>0,00</b>	<b>8.476,78</b>
<b>BOLSA VINCULACIÓN 00086290</b>		0,00	140.376,43	140.376,43	73.268,52	73.268,52	73.268,52	0,00	67.107,91
0 0 0		0,00	140.376,43	140.376,43	73.268,52	73.268,52	73.268,52	0,00	67.107,91
<b>TOTAL 00086290</b>		<b>0,00</b>	<b>140.376,43</b>	<b>140.376,43</b>	<b>73.268,52</b>	<b>73.268,52</b>	<b>73.268,52</b>	<b>0,00</b>	<b>67.107,91</b>
<b>BOLSA VINCULACIÓN 00086291</b>		0,00	165.429,82	165.429,82	33.108,84	33.108,84	33.108,84	0,00	132.320,98
0 0 0		0,00	165.429,82	165.429,82	33.108,84	33.108,84	33.108,84	0,00	132.320,98
<b>TOTAL 00086291</b>		<b>0,00</b>	<b>165.429,82</b>	<b>165.429,82</b>	<b>33.108,84</b>	<b>33.108,84</b>	<b>33.108,84</b>	<b>0,00</b>	<b>132.320,98</b>
<b>BOLSA VINCULACIÓN 00086292</b>		0,00	478.376,54	478.376,54	164.845,75	11.633,47	11.633,47	0,00	466.743,07
0 0 0		0,00	478.376,54	478.376,54	164.845,75	11.633,47	11.633,47	0,00	466.743,07
<b>TOTAL 00086292</b>		<b>0,00</b>	<b>478.376,54</b>	<b>478.376,54</b>	<b>164.845,75</b>	<b>11.633,47</b>	<b>11.633,47</b>	<b>0,00</b>	<b>466.743,07</b>

**ESTADO DE LIQUIDACIÓN DEL PRESUPUESTO**

2. Liquidación del Presupuesto de Gastos. Por bolsas de vinculación jurídica

PARTIDA PRESUPUESTARIA	DESCRIPCIÓN	CRÉDITOS PRESUPUESTARIOS			GASTOS COMPROMETIDOS	OBLIGACIONES RECONOCIDAS NETAS	PAGOS	OBLIGACIONES PENDIENTES DE PAGO A 31 DE DICIEMBRE	REMANENTES DE CRÉDITO
		INICIALES	MODIFICAC.	DEFINITIVOS					
<b>BOLSA VINCULACIÓN 00086293</b>		0,00	784.905,00	784.905,00	229.108,97	52.449,06	52.449,06	0,00	732.455,94
0 0 0		0,00	784.905,00	784.905,00	229.108,97	52.449,06	52.449,06	0,00	732.455,94
<b>TOTAL 00086293</b>		<b>0,00</b>	<b>784.905,00</b>	<b>784.905,00</b>	<b>229.108,97</b>	<b>52.449,06</b>	<b>52.449,06</b>	<b>0,00</b>	<b>732.455,94</b>
<b>BOLSA VINCULACIÓN 00086294</b>		0,00	22.555.678,72	22.555.678,72	22.174.856,95	174.856,95	174.856,95	0,00	22.380.821,77
942 94 76		0,00	22.555.678,72	22.555.678,72	22.174.856,95	174.856,95	174.856,95	0,00	22.380.821,77
<b>TOTAL 00086294</b>		<b>0,00</b>	<b>22.555.678,72</b>	<b>22.555.678,72</b>	<b>22.174.856,95</b>	<b>174.856,95</b>	<b>174.856,95</b>	<b>0,00</b>	<b>22.380.821,77</b>
<b>BOLSA VINCULACIÓN 00086295</b>		0,00	2.720.016,00	2.720.016,00	2.411.593,21	0,00	0,00	0,00	2.720.016,00
942 9428 0		0,00	2.720.016,00	2.720.016,00	2.411.593,21	0,00	0,00	0,00	2.720.016,00
<b>TOTAL 00086295</b>		<b>0,00</b>	<b>2.720.016,00</b>	<b>2.720.016,00</b>	<b>2.411.593,21</b>	<b>0,00</b>	<b>0,00</b>	<b>0,00</b>	<b>2.720.016,00</b>
<b>BOLSA VINCULACIÓN 00086296</b>		0,00	218.790,00	218.790,00	0,00	0,00	0,00	0,00	218.790,00
0 0 0		0,00	218.790,00	218.790,00	0,00	0,00	0,00	0,00	218.790,00
<b>TOTAL 00086296</b>		<b>0,00</b>	<b>218.790,00</b>	<b>218.790,00</b>	<b>0,00</b>	<b>0,00</b>	<b>0,00</b>	<b>0,00</b>	<b>218.790,00</b>
<b>BOLSA VINCULACIÓN 00086297</b>		105.000,00	-13.000,00	92.000,00	81.219,81	28.120,47	18.750,00	9.370,47	63.879,53
333 33 68		105.000,00	-13.000,00	92.000,00	81.219,81	28.120,47	18.750,00	9.370,47	63.879,53
<b>TOTAL 00086297</b>		<b>105.000,00</b>	<b>-13.000,00</b>	<b>92.000,00</b>	<b>81.219,81</b>	<b>28.120,47</b>	<b>18.750,00</b>	<b>9.370,47</b>	<b>63.879,53</b>
<b>BOLSA VINCULACIÓN 00086298</b>		0,00	539.805,80	539.805,80	612,87	612,87	612,87	0,00	539.192,93
0 0 0		0,00	539.805,80	539.805,80	612,87	612,87	612,87	0,00	539.192,93
<b>TOTAL 00086298</b>		<b>0,00</b>	<b>539.805,80</b>	<b>539.805,80</b>	<b>612,87</b>	<b>612,87</b>	<b>612,87</b>	<b>0,00</b>	<b>539.192,93</b>
<b>BOLSA VINCULACIÓN 00086299</b>		0,00	94.559,52	94.559,52	38.628,17	0,00	0,00	0,00	94.559,52
0 0 0		0,00	94.559,52	94.559,52	38.628,17	0,00	0,00	0,00	94.559,52
<b>TOTAL 00086299</b>		<b>0,00</b>	<b>94.559,52</b>	<b>94.559,52</b>	<b>38.628,17</b>	<b>0,00</b>	<b>0,00</b>	<b>0,00</b>	<b>94.559,52</b>

**ESTADO DE LIQUIDACIÓN DEL PRESUPUESTO**

## 2. Liquidación del Presupuesto de Gastos. Por bolsas de vinculación jurídica

PARTIDA PRESUPUESTARIA	DESCRIPCIÓN	CRÉDITOS PRESUPUESTARIOS			GASTOS COMPROMETIDOS	OBLIGACIONES RECONOCIDAS NETAS	PAGOS	OBLIGACIONES PENDIENTES DE PAGO A 31 DE DICIEMBRE	REMANENTES DE CRÉDITO
		INICIALES	MODIFICAC.	DEFINITIVOS					
<b>BOLSA VINCULACIÓN 00086300</b>		0,00	1.105.724,00	1.105.724,00	0,00	0,00	0,00	0,00	1.105.724,00
0 0 0		0,00	1.105.724,00	1.105.724,00	0,00	0,00	0,00	0,00	1.105.724,00
<b>TOTAL 00086300</b>		<b>0,00</b>	<b>1.105.724,00</b>	<b>1.105.724,00</b>	<b>0,00</b>	<b>0,00</b>	<b>0,00</b>	<b>0,00</b>	<b>1.105.724,00</b>
<b>BOLSA VINCULACIÓN 00086301</b>		300.000,00	12.500,00	312.500,00	62.451,46	22.087,07	21.993,29	93,78	290.412,93
457 45 63		300.000,00	12.500,00	312.500,00	62.451,46	22.087,07	21.993,29	93,78	290.412,93
<b>TOTAL 00086301</b>		<b>300.000,00</b>	<b>12.500,00</b>	<b>312.500,00</b>	<b>62.451,46</b>	<b>22.087,07</b>	<b>21.993,29</b>	<b>93,78</b>	<b>290.412,93</b>
<b>BOLSA VINCULACIÓN 00086302</b>		0,00	510.164,00	510.164,00	10.164,00	0,00	0,00	0,00	510.164,00
0 0 0		0,00	510.164,00	510.164,00	10.164,00	0,00	0,00	0,00	510.164,00
<b>TOTAL 00086302</b>		<b>0,00</b>	<b>510.164,00</b>	<b>510.164,00</b>	<b>10.164,00</b>	<b>0,00</b>	<b>0,00</b>	<b>0,00</b>	<b>510.164,00</b>
<b>Total General:</b>		<b>181.633.895,00</b>	<b>268.904.471,66</b>	<b>450.538.366,66</b>	<b>359.939.439,05</b>	<b>199.117.079,74</b>	<b>197.973.712,43</b>	<b>1.143.367,31</b>	<b>251.421.286,92</b>



**ESTADO DE LIQUIDACIÓN DEL PRESUPUESTO**

I.- Liquidación del presupuesto de gastos

PARTIDA PRESUPUESTARIA	DESCRIPCIÓN	CRÉDITOS PRESUPUESTARIOS			GASTOS COMPROMETIDOS	OBLIGACIONES RECONOCIDAS NETAS	PAGOS	OBLIGACIONES PENDIENTES DE PAGO A 31 DE DICIEMBRE	REMANENTES DE CRÉDITO
		INICIALES	MODIFICAC.	DEFINITIVOS					
231 2311 12000	SOLDO, GRUPO A1	15.464,00	0,00	15.464,00	16.185,67	16.185,67	16.185,67	0,00	-721,67
231 2311 12001	SOLDO, GRUPO A2	53.487,00	-6.500,00	46.987,00	42.204,02	42.204,02	42.204,02	0,00	4.782,98
231 2311 12003	SOLDO, GRUPO C1	40.160,00	-9.500,00	30.660,00	20.395,89	20.395,89	20.395,89	0,00	10.264,11
231 2311 12004	SOLDO, GRUPO C2	33.423,00	0,00	33.423,00	31.781,53	31.781,53	31.781,53	0,00	1.641,47
231 2311 12006	TRIVENIOS,	14.725,00	0,00	14.725,00	15.056,23	15.056,23	15.056,23	0,00	-331,23
231 2311 12009	PAGAS EXTRAORDINARIAS,	36.936,00	0,00	36.936,00	30.662,07	30.662,07	30.662,07	0,00	6.273,93
231 2311 12011	OUTRAS R. BÁSICAS, PREVISIÓN INCREMENTO 0	0,00	2.018,74	2.018,74	0,00	0,00	0,00	0,00	2.018,74
231 2311 12051	SOLDO, FUNCIONARIOS INT. SEN PRAZA	29.869,00	0,00	29.869,00	45.829,45	45.829,45	45.829,45	0,00	-15.960,45
231 2311 12052	TRIVENIOS, FUNCIONARIOS INT. SEN PRAZA	0,00	0,00	0,00	203,15	203,15	203,15	0,00	-203,15
231 2311 12053	PAGA EXTRA, FUNCIONARIOS INT. SEN PRAZA	6.638,00	0,00	6.638,00	11.487,57	11.487,57	11.487,57	0,00	-4.849,57
231 2311 12090	OUTRAS RETR. MELLORAS DE I.T.	0,00	0,00	0,00	2.196,30	2.196,30	2.196,30	0,00	-2.196,30
231 2311 12100	COMPLEMENTO DE DESTINO,	90.509,00	-3.800,00	86.709,00	74.577,91	74.577,91	74.577,91	0,00	12.131,09
231 2311 12101	COMPLEMENTO ESPECÍFICO,	148.155,00	-4.500,00	143.655,00	127.441,44	127.441,44	127.441,44	0,00	16.213,56
231 2311 12151	C. DESTINO, FUNCIONARIOS INT. SEN PRAZA	16.594,00	0,00	16.594,00	24.944,72	24.944,72	24.944,72	0,00	-8.350,72
231 2311 12152	C. ESPECIFICO, FUNCIONARIOS INT. SEN PRAZA	13.275,00	0,00	13.275,00	23.221,26	23.221,26	23.221,26	0,00	-9.946,26
231 2311 13100	PERSOAL LABORAL TEMPORAL,	77.036,00	11.045,22	88.081,22	71.979,38	71.979,38	71.979,38	0,00	16.101,84
231 2311 15004	PRODUCTIVIDADE COMPLEMENTARIA,	20.114,00	0,00	20.114,00	17.803,80	17.803,80	17.803,80	0,00	2.310,20
231 2311 15100	GRATIFICACIÓNS,	8.000,00	0,00	8.000,00	36,53	36,53	36,53	0,00	7.963,47
231 2311 15150	GRATIFICACIÓNS, INT. SEN PRAZA	0,00	0,00	0,00	241,05	241,05	241,05	0,00	-241,05
231 2311 16000	SEGURIDADE SOCIAL PERSOAL FUNCIONARIO,	115.351,00	10.009,20	125.360,20	146.397,37	146.397,37	146.397,37	0,00	-21.037,17
231 2311 16001	SEGURIDADE SOCIAL PERSOAL LABORAL,	20.414,00	4.643,74	25.057,74	22.526,37	22.526,37	22.526,37	0,00	2.531,37
231 2311 22707	PROXECTOS E PROGRAMAS DE COHESIÓN SOCI	852.049,00	585.147,89	1.437.196,89	975.537,08	520.095,79	518.115,79	1.980,00	917.101,10
231 2311 23120	LOCOMOCIÓN PERSOAL,	0,00	0,00	0,00	54,21	54,21	54,21	0,00	-54,21
231 2311 48002	ATANCIÓNS B. ASISTENCIAIS, A FAMILIAS, A. PR	500,00	0,00	500,00	10.432,72	432,72	432,72	0,00	67,28
231 2311 48005	ATANCIÓNS B. ASISTENCIAIS, ACTIVIDADES A. S	1,00	0,00	1,00	0,00	0,00	0,00	0,00	1,00
231 2311 48101	PREMIOS XUVENTUDE, (COHESIÓN SOCIAL E XU	0,00	0,00	0,00	24.800,00	24.800,00	24.800,00	0,00	-24.800,00
231 2311 48901	A FAMILIAS E I. SEN F. LUCRO, EMERXENCIA E I	10.000,00	0,00	10.000,00	10.000,00	0,00	0,00	0,00	10.000,00
231 2311 48911	OUTRAS TRANSFERENCIAS - FONDO GALEGO D	16.233,00	0,00	16.233,00	16.232,64	16.232,64	16.232,64	0,00	0,36
231 2311 62501	MOBILIARIO E ENSERES, ADQUISICIÓN	1,00	0,00	1,00	0,00	0,00	0,00	0,00	1,00
231 2311 76200	A CONCELLOS, INVESTIMENTOS EMERXENCIA -	200.000,00	168.600,00	368.600,00	297.309,04	123.209,04	123.209,04	0,00	245.390,96
231 2311 78900	INVESTIMENTOS ENTIDADES DE INICIATIVA SO	1,00	0,00	1,00	0,00	0,00	0,00	0,00	1,00
231 2313 46200	A CONCELLOS, CONV. S. S. COMUNITARIOS MU	2.839.784,00	2.599.755,72	5.439.539,72	5.033.351,32	2.330.676,83	2.330.676,83	0,00	3.108.862,89
231 2313 48001	PREMIOS PROVINCIAIS DE XUVENTUDE	36.000,00	0,00	36.000,00	0,00	0,00	0,00	0,00	36.000,00
231 2313 48002	ATENCIÓNS A ENTIDADES DE INICIATIVA SOCIA	925.000,00	836.550,60	1.761.550,60	1.738.898,63	930.723,48	925.155,30	5.568,18	830.827,12
231 2313 48003	CONVENIOS ASISTENCIAIS -TELEASISTENCIA D	158.565,00	9.960,00	168.525,00	80.263,86	70.303,86	70.303,86	0,00	98.221,14

**ESTADO DE LIQUIDACIÓN DEL PRESUPUESTO**

I.- Liquidación del presupuesto de gastos

PARTIDA PRESUPUESTARIA	DESCRIPCIÓN	CRÉDITOS PRESUPUESTARIOS			GASTOS COMPROMETIDOS	OBLIGACIONES RECONOCIDAS NETAS	PAGOS	OBLIGACIONES PENDIENTES DE PAGO A 31 DE DICIEMBRE	REMANENTES DE CRÉDITO
		INICIALES	MODIFICAC.	DEFINITIVOS					
231 2317 12051	SOLDO, FUN. INT. SEN PRAZA (2210004 HUB.)	0,00	19.598,15	19.598,15	5.597,00	5.597,00	5.597,00	0,00	14.001,15
231 2317 12053	PAGA EXTRA, FUN. INT. SEN PRAZA (2210004 HU	0,00	2.835,66	2.835,66	705,78	705,78	705,78	0,00	2.129,88
231 2317 12151	C. DESTINO, FUN. INT. SEN PRAZA (2210004 HUB.)	0,00	17.581,11	17.581,11	2.975,70	2.975,70	2.975,70	0,00	14.605,41
231 2317 12152	C. ESPECIFICO, FUN. INT. SEN PRAZA (2210004 H	0,00	5.671,33	5.671,33	2.354,99	2.354,99	2.354,99	0,00	3.316,34
231 2317 16000	SEGURIDAD SOCIAL, FUN. IN. SEN PRAZA (22100	0,00	13.126,92	13.126,92	0,00	0,00	0,00	0,00	13.126,92
231 2317 22602	PUBLICIDADE E PROPAGANDA (2210004 HUB)	0,00	22.500,00	22.500,00	0,00	0,00	0,00	0,00	22.500,00
231 2317 22606	XORNADAS, REUNIÓN, CONF. E CURSOS (22100	0,00	50.000,00	50.000,00	0,00	0,00	0,00	0,00	50.000,00
231 2317 22706	ESTUDOS E TRABALLOS TECNICOS (2210004 HUB	0,00	97.835,37	97.835,37	6.426,77	0,00	0,00	0,00	97.835,37
231 2317 64250	INVEST. INMATERIAIS PROXECTOS UE (2210004	0,00	0,00	0,00	126.050,58	0,00	0,00	0,00	0,00
231 2317 65209	INVEST. XESTIONADOS P/ CONCELLOS (2210004	0,00	249.228,00	249.228,00	20.734,93	0,00	0,00	0,00	249.228,00
231 3370 21200	REPARACIÓNS M. CONSERVACIÓN DE EDIFICIO	12.000,00	0,00	12.000,00	816,67	816,67	816,67	0,00	11.183,33
231 3370 21300	REPARACIÓNS M. CONSERVACIÓN DE MAQUIN	10.000,00	0,00	10.000,00	14.178,17	14.089,41	14.089,41	0,00	-4.089,41
231 3370 21400	REPARACIÓNS M. CONSERVACIÓN DE ELEMENT	2.000,00	0,00	2.000,00	338,14	338,14	338,14	0,00	1.661,86
231 3370 21501	REPARACIÓNS M. CONSERVACIÓN DE MOBILIA	1.000,00	0,00	1.000,00	0,00	0,00	0,00	0,00	1.000,00
231 3370 22100	ENERXÍA ELÉCTRICA,	1,00	0,00	1,00	0,00	0,00	0,00	0,00	1,00
231 3370 22101	AUGA,	300,00	0,00	300,00	180,14	180,14	180,14	0,00	119,86
231 3370 22102	SUBMINISTROS, GAS	0,00	0,00	0,00	1.189,29	1.189,29	1.189,29	0,00	-1.189,29
231 3370 22103	COMBUSTIBLES E CARBURANTES,	6.000,00	0,00	6.000,00	5.385,13	5.385,13	5.385,13	0,00	614,87
231 3370 22104	VESTIARIO,	3.000,00	0,00	3.000,00	1.639,97	1.639,97	1.639,97	0,00	1.360,03
231 3370 22105	PRODUCTOS ALIMENTICIOS	150.000,00	0,00	150.000,00	0,00	0,00	0,00	0,00	150.000,00
231 3370 22106	PRODUCTOS FARMACÉUTICOS E M. SANITARIO	1,00	0,00	1,00	0,00	0,00	0,00	0,00	1,00
231 3370 22109	MENAXE DE MESA E COCIÑA,	5.000,00	0,00	5.000,00	320,02	320,02	320,02	0,00	4.679,98
231 3370 22110	PRODUCTOS DE LIMPEZA E ASEO,	5.000,00	0,00	5.000,00	1.286,68	1.286,68	1.286,68	0,00	3.713,32
231 3370 22140	ROUPA DE CAMAS, COLCHÓNS, ETC.,	3.000,00	0,00	3.000,00	2.994,75	2.994,75	2.994,75	0,00	5,25
231 3370 22201	POSTAIS,	1,00	0,00	1,00	0,00	0,00	0,00	0,00	1,00
231 3370 22401	SEGUROS DE EDIFICIOS E LOCAIS,	1,00	0,00	1,00	0,00	0,00	0,00	0,00	1,00
231 3370 22402	SEGURO DE VEÍCULOS,	1,00	0,00	1,00	508,78	508,78	508,78	0,00	-507,78
231 3370 22609	GASTOS DIVERSOS -ACTIVIDADES DEPORTIVAS	1,00	0,00	1,00	0,00	0,00	0,00	0,00	1,00
231 3370 22699	GASTOS DIVERSOS -OUTROS,	2.500,00	0,00	2.500,00	1.601,85	1.601,85	1.601,85	0,00	898,15
231 3370 22700	TRABALLOS R. OUTRAS EMPRESAS -LIMPEZA E	3.000,00	0,00	3.000,00	1.813,79	1.813,79	1.813,79	0,00	1.186,21
231 3370 22706	TRABALLOS R. OUTRAS EMPRESAS -A LANZADA	0,00	0,20	0,20	1.391,50	1.330,80	1.330,80	0,00	-1.330,60
231 3370 22710	TRABALLOS R. OUTRAS EMPRESAS -DES RATIZA	3.000,00	423,50	3.423,50	363,00	363,00	363,00	0,00	3.060,50
231 3370 22711	TRABALLOS R. OUTRAS EMPRESAS -RECOLLIDA	1,00	0,00	1,00	0,00	0,00	0,00	0,00	1,00
231 3370 22720	T. R. OUTRAS EMPRESAS -CONV. ASISTENCIAIS-	235.270,00	0,03	235.270,03	233.325,75	213.881,91	213.881,91	0,00	21.388,12
231 3370 22799	OUTROS TRABALLOS R. EMPRESAS E PROFESIO	10.000,00	0,00	10.000,00	158.186,02	158.186,02	158.186,02	0,00	-148.186,02

**ESTADO DE LIQUIDACIÓN DEL PRESUPUESTO**

I.- Liquidación del presupuesto de gastos

PARTIDA PRESUPUESTARIA	DESCRIPCIÓN	CRÉDITOS PRESUPUESTARIOS			GASTOS COMPROMETIDOS	OBLIGACIONES RECONOCIDAS NETAS	PAGOS	OBLIGACIONES PENDIENTES DE PAGO A 31 DE DICIEMBRE	REMANENTES DE CRÉDITO
		INICIALES	MODIFICAC.	DEFINITIVOS					
231 3370 62201	EDIFICIOS E OUTRAS CONTRUCCIONS -LANZAD	60.000,00	-12.000,00	48.000,00	2.976,60	2.976,60	2.976,60	0,00	45.023,40
231 3370 62301	M. INSTALACIÓNS E UTILLAXE -LANZADA	0,00	0,00	0,00	167,51	167,51	0,00	167,51	-167,51
231 3370 62501	MOBILIARIO E ENSERES -ADQUISICIÓN,	3.000,00	0,00	3.000,00	874,56	874,56	874,56	0,00	2.125,44
231 3370 62901	OUTROS - EQUIPAMENTOS, MENAXE ÚTILES E F	8.000,00	0,00	8.000,00	12.802,42	12.802,42	6.849,22	5.953,20	-4.802,42
231 3370 63101	INV. REPOSICIÓN EN TERREOS E B. NATURAIS -L	1,00	0,00	1,00	0,00	0,00	0,00	0,00	1,00
231 3370 63202	INVERSIÓNS DE REPOSICIÓNS DE EDIFICIOS E O	14.000,00	258.511,20	272.511,20	15.061,45	15.061,45	15.061,45	0,00	257.449,75
232 2312 12000	SOLDO, GRUPO A1	108.250,00	-7.500,00	100.750,00	89.111,63	89.111,63	89.111,63	0,00	11.638,37
232 2312 12001	SOLDO, GRUPO A2	615.096,00	0,00	615.096,00	432.203,98	432.203,98	432.203,98	0,00	182.892,02
232 2312 12003	SOLDO, GRUPO C1	783.113,00	0,00	783.113,00	691.499,12	691.499,12	691.499,12	0,00	91.613,88
232 2312 12004	SOLDO, GRUPO C2	534.776,00	-24.000,00	510.776,00	412.956,15	412.956,15	412.956,15	0,00	97.819,85
232 2312 12005	SOLDO, GRUPO E	45.887,00	0,00	45.887,00	43.366,27	43.366,27	43.366,27	0,00	2.520,73
232 2312 12006	TRIENIOS,	247.069,00	0,00	247.069,00	222.788,88	222.788,88	222.788,88	0,00	24.280,12
232 2312 12009	PAGAS EXTRAORDINARIAS,	554.071,00	0,00	554.071,00	484.270,82	484.270,82	484.270,82	0,00	69.800,18
232 2312 12011	OUTRAS R. BÁSICAS, PREVISIÓN INCREMENTO 0	0,00	31.913,08	31.913,08	0,00	0,00	0,00	0,00	31.913,08
232 2312 12051	SOLDO, FUNCIONARIOS INT. SEN PRAZA	52.617,00	0,00	52.617,00	81.318,13	81.318,13	81.318,13	0,00	-28.701,13
232 2312 12052	TRIENIOS, FUNCIONARIOS INT. SEN PRAZA	0,00	0,00	0,00	665,56	665,56	665,56	0,00	-665,56
232 2312 12053	PAGA EXTRA, FUNCIONARIOS INT. SEN PRAZA	11.693,00	0,00	11.693,00	18.650,35	18.650,35	18.650,35	0,00	-6.957,35
232 2312 12090	OUTRAS RETR. MELLORAS DE I.T. -C. P. FELIPE	1,00	0,00	1,00	195.834,65	195.834,65	195.834,65	0,00	-195.833,65
232 2312 12100	COMPLEMENTO DE DESTINO,	1.309.324,00	-89.800,00	1.219.524,00	1.053.252,13	1.053.252,13	1.053.252,13	0,00	166.271,87
232 2312 12101	COMPLEMENTO ESPECÍFICO,	1.803.360,00	-207.000,00	1.596.360,00	1.476.492,16	1.476.492,16	1.476.492,16	0,00	119.867,84
232 2312 12102	OUTROS COMPLEMENTOS, LIQUIDACIÓNS POR	0,00	0,00	0,00	6.064,83	6.064,83	6.064,83	0,00	-6.064,83
232 2312 12151	C. DESTINO, FUNCIONARIOS INT. SEN PRAZA	29.231,00	0,00	29.231,00	46.602,78	46.602,78	46.602,78	0,00	-17.371,78
232 2312 12152	C. ESPECIFICO, FUNCIONARIOS INT. SEN PRAZA	23.385,00	0,00	23.385,00	40.872,69	40.872,69	40.872,69	0,00	-17.487,69
232 2312 12153	LIQU. VACACIONS, FUNCIONARIOS INT. SEN PR	0,00	0,00	0,00	173,33	173,33	173,33	0,00	-173,33
232 2312 13000	PERSOAL LABORAL FIXO - RETRIBUCIÓNS BÁSI	82.308,00	400,89	82.708,89	88.757,87	88.757,87	88.757,87	0,00	-6.048,98
232 2312 13001	PERSOAL LABORAL FIXO / INTERINO, H. EXTRA	1,00	0,00	1,00	0,00	0,00	0,00	0,00	1,00
232 2312 13002	PERSOAL LABORAL FIXO - OUTRAS REMUNERA	1,00	0,00	1,00	1.036,72	1.036,72	1.036,72	0,00	-1.035,72
232 2312 13100	PERSOAL LABORAL TEMPORAL,	682.584,00	12.503,01	695.087,01	518.043,82	518.043,82	518.043,82	0,00	177.043,19
232 2312 13101	PERSOAL LABORAL TEMPORAL, H. EXTRAS	1,00	0,00	1,00	772,11	772,11	772,11	0,00	-771,11
232 2312 15000	PRODUCTIVIDADE,	1.612,00	0,00	1.612,00	0,00	0,00	0,00	0,00	1.612,00
232 2312 15004	PRODUCTIVIDADE COMPLEMENTARIA,	310.989,00	0,00	310.989,00	263.257,98	263.257,98	263.257,98	0,00	47.731,02
232 2312 15100	GRATIFICACIÓNS,	235.000,00	0,00	235.000,00	184.202,03	184.202,03	184.202,03	0,00	50.797,97
232 2312 15150	GRATIFICACIÓNS, INT. SEN PRAZA	0,00	0,00	0,00	8.926,48	8.926,48	8.926,48	0,00	-8.926,48
232 2312 16000	SEGURIDADE SOCIAL PERSOAL FUNCIONARIO,	1.473.660,00	257.074,36	1.730.734,36	1.659.490,94	1.659.490,94	1.659.490,94	0,00	71.243,42
232 2312 16001	SEGURIDADE SOCIAL PERSOAL LABORAL,	202.697,00	71.202,12	273.899,12	204.165,15	204.165,15	204.165,15	0,00	69.733,97

**ESTADO DE LIQUIDACIÓN DEL PRESUPUESTO**

I.- Liquidación del presupuesto de gastos

PARTIDA PRESUPUESTARIA	DESCRIPCIÓN	CRÉDITOS PRESUPUESTARIOS			GASTOS COMPROMETIDOS	OBLIGACIONES RECONOCIDAS NETAS	PAGOS	OBLIGACIONES PENDIENTES DE PAGO A 31 DE DICIEMBRE	REMANENTES DE CRÉDITO
		INICIALES	MODIFICAC.	DEFINITIVOS					
232 2312 20400	ARRENDAMIENTO DE ELEMENTOS DE TRANSPORTE	44.300,00	25.717,54	70.017,54	39.997,76	36.958,24	36.958,24	0,00	33.059,30
232 2312 20900	CANONES, PAGO POR USO	0,00	0,00	0,00	1.159,60	1.159,60	1.159,60	0,00	-1.159,60
232 2312 21200	REPARACIONES, M. E CONSERVACIÓN -EDIFICIOS	50.000,00	0,00	50.000,00	38.531,75	38.531,75	37.065,56	1.466,19	11.468,25
232 2312 21300	REPARACIÓN M. CONS. -MAQUINARIA, INSTALACIONES	100.000,00	6.263,24	106.263,24	73.014,59	70.029,61	69.522,55	507,06	36.233,63
232 2312 21400	REPARACIÓN M. CONS. -MATERIAL DE TRANSPORTE	10.000,00	0,00	10.000,00	20.590,15	20.590,15	20.590,15	0,00	-10.590,15
232 2312 21501	REPARACIÓN M. CONSERVACIÓN -MOBILIARIO	1.000,00	0,00	1.000,00	688,24	688,24	688,24	0,00	311,76
232 2312 22000	MATERIAL DE OFICINA, ORD. NON INVENTARIADO	500,00	0,00	500,00	0,00	0,00	0,00	0,00	500,00
232 2312 22100	ENERGÍA ELÉCTRICA,	500.000,00	23.405,25	523.405,25	192.249,25	192.249,25	192.249,25	0,00	331.156,00
232 2312 22101	AUGA,	90.000,00	0,00	90.000,00	95.835,78	95.835,78	95.835,78	0,00	-5.835,78
232 2312 22102	GAS,	500,00	0,00	500,00	45.985,52	45.930,96	44.702,14	1.228,82	-45.430,96
232 2312 22103	COMBUSTIBLES E CARBURANTES,	215.000,00	177.554,48	392.554,48	251.205,43	236.555,26	236.555,26	0,00	155.999,22
232 2312 22104	VESTIARIO,	20.000,00	17.000,72	37.000,72	29.127,05	26.655,36	26.655,36	0,00	10.345,36
232 2312 22105	PRODUCTOS ALIMENTICIOS,	470.656,00	26.926,17	497.582,17	494.531,78	362.189,49	357.652,00	4.537,49	135.392,68
232 2312 22106	PRODUCTOS FARMACÉUTICOS E MATERIAL SANITARIO	15.000,00	0,00	15.000,00	18.853,22	18.853,22	18.853,22	0,00	-3.853,22
232 2312 22109	MENAXE DE MESA E COCINA,	6.500,00	0,00	6.500,00	4.907,84	4.907,84	4.907,84	0,00	1.592,16
232 2312 22110	PRODUCTOS DE LIMPEZA E ASEO,	65.771,00	8.589,43	74.360,43	71.746,76	59.165,88	57.004,52	2.161,36	15.194,55
232 2312 22115	MATERIAL TÉCNICO ESPECIAL,	20.000,00	-10.000,00	10.000,00	18.540,42	18.540,42	18.540,42	0,00	-8.540,42
232 2312 22140	ROUPA DE CAMAS, COLCHÓN, ETC.,	30.000,00	0,00	30.000,00	13.061,90	13.061,90	13.061,90	0,00	16.938,10
232 2312 22141	VESTIARIO INTERNOS,	50.000,00	0,00	50.000,00	54.282,64	54.282,64	50.909,33	3.373,31	-4.282,64
232 2312 22199	OUTROS SUBMINISTROS- VARIOS	3.000,00	0,00	3.000,00	8.903,99	8.903,99	8.903,99	0,00	-5.903,99
232 2312 22201	POSTAIS,	4.200,00	0,00	4.200,00	1.414,22	1.414,22	1.414,22	0,00	2.785,78
232 2312 22300	TRANSPORTES,	7.000,00	0,00	7.000,00	4.050,85	4.050,85	4.050,85	0,00	2.949,15
232 2312 22401	SEGURO DE EDIFICIOS E LOCAIS,	1,00	0,00	1,00	0,00	0,00	0,00	0,00	1,00
232 2312 22402	SEGURO DE VEHÍCULOS,	5.500,00	0,00	5.500,00	4.133,73	3.828,24	3.828,24	0,00	1.671,76
232 2312 22403	OUTROS SEGUROS,	1,00	0,00	1,00	0,00	0,00	0,00	0,00	1,00
232 2312 22500	TRIBUTOS ESTATAIS	1,00	0,00	1,00	0,00	0,00	0,00	0,00	1,00
232 2312 22502	TRIBUTOS LOCAIS, TAXAS-VADOS	3.100,00	0,00	3.100,00	1.118,16	1.118,16	1.118,16	0,00	1.981,84
232 2312 22609	GASTOS DIVERSOS, ACTIVIDADES DEPORTIVAS	15.700,00	0,00	15.700,00	12.932,06	12.932,06	12.314,55	617,51	2.767,94
232 2312 22699	GASTOS DIVERSOS -OUTROS,	45.000,00	0,00	45.000,00	55.233,58	55.233,58	55.036,04	197,54	-10.233,58
232 2312 22700	TRABALLOS R. OUTRAS EMPRESAS -LIMPEZA E	700.000,00	52.055,23	752.055,23	713.461,21	624.967,32	624.967,32	0,00	127.087,91
232 2312 22701	TRABALLOS R. OUTRAS EMPRESAS -SEGURIDAD	392.955,00	35.697,42	428.652,42	416.785,31	341.477,05	341.477,05	0,00	87.175,37
232 2312 22703	TRABALLOS R. OUTRAS EMPRESAS -ASISTENCIA	3.000,00	0,00	3.000,00	2.998,24	2.998,24	2.998,24	0,00	1,76
232 2312 22706	TRABALLOS R. OUTRAS EMPRESAS -ASISTENCIA	15.000,00	13.382,78	28.382,78	19.507,30	18.640,13	18.640,13	0,00	9.742,65
232 2312 22710	TRABALLOS R. OUTRAS EMPRESAS -DESRRATIZA	4.000,00	1.210,00	5.210,00	2.722,50	1.815,00	1.815,00	0,00	3.395,00
232 2312 22711	TRABALLOS R. OUTRAS E EMPRESAS -RECOLLID	1.800,00	0,00	1.800,00	1.628,00	1.628,00	1.628,00	0,00	172,00

**ESTADO DE LIQUIDACIÓN DEL PRESUPUESTO**

I.- Liquidación del presupuesto de gastos

PARTIDA PRESUPUESTARIA	DESCRIPCIÓN	CRÉDITOS PRESUPUESTARIOS			GASTOS COMPROMETIDOS	OBLIGACIONES RECONOCIDAS NETAS	PAGOS	OBLIGACIONES PENDIENTES DE PAGO A 31 DE DICIEMBRE	REMANENTES DE CRÉDITO
		INICIALES	MODIFICAC.	DEFINITIVOS					
232 2312 22799	TRABALLOS R. OUTRAS EMPRESAS -VARIOS,	390.576,00	124.024,61	514.600,61	342.435,13	203.504,31	203.449,31	55,00	311.096,30
232 2312 23020	AXUDAS DE CUSTO DO PERSOAL,	500,00	0,00	500,00	228,66	228,66	228,66	0,00	271,34
232 2312 23120	LOCOMOCIÓN PERSOAL,	3.000,00	0,00	3.000,00	2.259,51	2.259,51	2.259,51	0,00	740,49
232 2312 48101	PREMIOS BOLSAS PENSÍONS DE E. INVESTIGACI	8.000,00	0,00	8.000,00	5.769,60	5.769,60	5.769,60	0,00	2.230,40
232 2312 62301	MAQUINARIA, INST. E UTILLAXE -ADQUISICIÓN,	5.000,00	0,00	5.000,00	9.427,25	9.427,25	9.427,25	0,00	-4.427,25
232 2312 62401	ELEMENTOS DE TRANSPORTE - ADQUISICIÓN	1,00	0,00	1,00	0,00	0,00	0,00	0,00	1,00
232 2312 62501	MOBILIARIO E ENSERES -ADQUISICIÓN,	5.000,00	0,00	5.000,00	9.360,86	9.360,86	9.360,86	0,00	-4.360,86
232 2312 62901	OUTRAS -MEÑAXE ÚTILES, FERRAMENTAS -ADQ	10.000,00	0,00	10.000,00	1.216,12	1.216,12	1.216,12	0,00	8.783,88
232 2312 63101	INVERSIÓNS EN TERREOS, REPOSICIÓN	0,00	90.206,85	90.206,85	91.360,82	90.588,89	90.588,89	0,00	-382,04
232 2312 63203	EDIFICIOS E OUTRAS CONSTRUCCIÓN -MELLO	100.000,00	4.486.600,63	4.586.600,63	1.972.512,77	1.505.447,21	1.505.447,21	0,00	3.081.153,42
232 2312 63501	MOBILIARIO E ENSERES DE REPOSICIÓN,	66.000,00	25.880,39	91.880,39	77.693,58	77.693,57	58.377,21	19.316,36	14.186,82
232 2318 20400	ARRENDAMENTO ELEM. TRANSPORTE, CAMPA	0,00	13.200,00	13.200,00	9.658,00	9.658,00	9.658,00	0,00	3.542,00
232 2318 22141	VESTIARIO, CAMPAMENTOS UCRANIANOS	0,00	5.500,00	5.500,00	487,89	487,89	487,89	0,00	5.012,11
232 2318 22300	TRANSPORTES, CAMPAMENTOS UCRANIANOS	0,00	15.000,00	15.000,00	22.549,31	22.549,31	22.549,31	0,00	-7.549,31
232 2318 22403	PRIMAS SEGUROS, OUTROS; CAMPAMENTOS UC	0,00	5.000,00	5.000,00	1.276,00	1.276,00	1.276,00	0,00	3.724,00
232 2318 22609	G. DIVERSOS, A. DEPORTIVAS; CAMPAMENTOS	0,00	13.200,00	13.200,00	11.514,31	11.514,31	11.514,31	0,00	1.685,69
232 2318 22699	G. DIVERSOS, OUTROS; CAMPAMENTOS UCRANI	0,00	34.100,00	34.100,00	335,43	335,43	335,43	0,00	33.764,57
232 2318 22703	ASIST. MEDICA EXTERNA; CAMPAMENTOS UCR	0,00	1.000,00	1.000,00	0,00	0,00	0,00	0,00	1.000,00
232 2318 62501	MOBILIARIO, ADQUISICIÓN; CAMPAMENTOS UC	0,00	3.000,00	3.000,00	1.780,87	1.780,87	1.780,87	0,00	1.219,13
232 3420 63203	EDIFICIOS E OUTRAS CONSTRUC. -MELLORAS I.	0,00	100.000,00	100.000,00	0,00	0,00	0,00	0,00	100.000,00
232 4250 62302	INSTALAC. RECARGA VEHÍCULOS ELÉCTRICOS,	0,00	69.744,40	69.744,40	377,42	377,42	377,42	0,00	69.366,98
240 2410 12000	SOLDO. A1, F. EMPREGO	15.464,00	0,00	15.464,00	15.066,42	15.066,42	15.066,42	0,00	397,58
240 2410 12001	SOLDO. A2, F. EMPREGO	93.602,00	-30.000,00	63.602,00	57.089,91	57.089,91	57.089,91	0,00	6.512,09
240 2410 12004	SOLDO. C2, F. EMPREGO	8.356,00	0,00	8.356,00	1.375,72	1.375,72	1.375,72	0,00	6.980,28
240 2410 12006	TRIEÑOS, F. EMPREGO	7.557,00	0,00	7.557,00	12.943,12	12.943,12	12.943,12	0,00	-5.386,12
240 2410 12009	PAGA EXTRA, F. EMPREGO	27.603,00	0,00	27.603,00	17.554,67	17.554,67	17.554,67	0,00	10.048,33
240 2410 12011	OUTRAS R. BÁSICAS, PREVISIÓN INCREMENTO O	0,00	1.886,05	1.886,05	0,00	0,00	0,00	0,00	1.886,05
240 2410 12051	SOLDO. FUNCIONARIOS INT. SEN PRAZA	52.617,00	0,00	52.617,00	40.540,98	40.540,98	40.540,98	0,00	12.076,02
240 2410 12052	TRIEÑOS, FUNCIONARIOS INT. SEN PRAZA	0,00	0,00	0,00	5.095,44	5.095,44	5.095,44	0,00	-5.095,44
240 2410 12053	PAGA EXTRA. FUNCIONARIOS INT. SEN PRAZA	11.693,00	0,00	11.693,00	12.722,00	12.722,00	12.722,00	0,00	-1.029,00
240 2410 12090	OUTRAS RETRIBUCIÓN, MELLORAS I.T.	1,00	0,00	1,00	3.879,86	3.879,86	3.879,86	0,00	-3.878,86
240 2410 12100	COMPLEMENTO DE DESTINO, F. EMPREGO	71.975,00	-12.000,00	59.975,00	46.631,45	46.631,45	46.631,45	0,00	13.343,55
240 2410 12101	COMPLEMENTO ESPECIFICO, F. EMPREGO	94.130,00	-12.000,00	82.130,00	74.071,01	74.071,01	74.071,01	0,00	8.058,99
240 2410 12102	OUTROS COMPL. POR LIQUIDACIÓN, F. EMPRE	0,00	0,00	0,00	1,08	1,08	1,08	0,00	-1,08
240 2410 12151	C. DESTINO, FUNCIONARIOS INT. SEN PRAZA	29.231,00	0,00	29.231,00	21.992,92	21.992,92	21.992,92	0,00	7.238,08

**ESTADO DE LIQUIDACIÓN DEL PRESUPUESTO**

I.- Liquidación del presupuesto de gastos

PARTIDA PRESUPUESTARIA	DESCRIPCIÓN	CRÉDITOS PRESUPUESTARIOS			GASTOS COMPROMETIDOS	OBLIGACIONES RECONOCIDAS NETAS	PAGOS	OBLIGACIONES PENDIENTES DE PAGO A 31 DE DICIEMBRE	REMANENTES DE CRÉDITO
		INICIALES	MODIFICAC.	DEFINITIVOS					
240 2410 12152	C. ESPECIFICO, FUNCIONARIOS INT. SEN PRAZA	23.385,00	0,00	23.385,00	19.852,32	19.852,32	19.852,32	0,00	3.532,68
240 2410 12153	LIQU. E VACACIÓNS, FUNCIONARIOS INT. SEN P	0,00	0,00	0,00	2.149,88	2.149,88	2.149,88	0,00	-2.149,88
240 2410 13100	RETRIBUCIONS PERSOAL LABORAL TEMPORAL	44.863,00	36.147,48	81.010,48	91.484,24	91.484,24	91.484,24	0,00	-10.473,76
240 2410 14307	PERSOAL PROGR, FORMACIÓN , F. CULTURA EM	23.806,00	0,00	23.806,00	0,00	0,00	0,00	0,00	23.806,00
240 2410 15000	PRODUCTIVIDADE ORDINARIA, F. EMPREGO	1,00	0,00	1,00	3.192,00	3.192,00	3.192,00	0,00	-3.191,00
240 2410 15004	PRODUCTIVIDADE COMPLEMENTARIA, F. EMPR	7.736,00	6.000,00	13.736,00	13.592,67	13.592,67	13.592,67	0,00	143,33
240 2410 15100	GRATIFICACIÓNS, F. EMPREGO	8.000,00	0,00	8.000,00	8.638,41	8.638,41	8.638,41	0,00	-638,41
240 2410 16000	S. SOCIAL FUNCIONARIOS, F. EMPREGO	110.042,00	507,70	110.549,70	101.560,85	101.560,85	101.560,85	0,00	8.988,85
240 2410 16001	S. SOCIAL PERSOAL LABORAL, F. EMPREGO	11.889,00	12.046,53	23.935,53	26.437,47	26.437,47	26.437,47	0,00	-2.501,94
240 2410 16003	S. SOCIAL BOLSEIROS P. EMPREGO	1,00	0,00	1,00	0,00	0,00	0,00	0,00	1,00
240 2410 22606	REUNIÓNS, CONFERENCIAS E CURSOS, F. EMPRE	0,00	29.889,80	29.889,80	29.889,80	0,00	0,00	0,00	29.889,80
240 2410 22699	GASTOS DIVERSOS- OUTROS F. EMPREGO	0,00	0,00	0,00	26,62	26,62	26,62	0,00	-26,62
240 2410 22706	ESTUDIOS E TRABALLOS TECNICOS, F. EMPREG	4.000,00	3.218,60	7.218,60	4.035,35	3.448,50	3.448,50	0,00	3.770,10
240 2410 22799	TRABALLOS R. POR OUTRAS EMPRESAS F. EMP	11.500,00	0,00	11.500,00	0,00	0,00	0,00	0,00	11.500,00
240 2410 23020	AXUDAS DE CUSTO, F. EMPREGO	1.000,00	0,00	1.000,00	0,00	0,00	0,00	0,00	1.000,00
240 2410 23120	LOCOMOCIÓN, F. EMPREGO	3.000,00	0,00	3.000,00	21,15	21,15	21,15	0,00	2.978,85
240 2410 45394	A UNIVERSIDADES, CONVENIOS	20.000,00	7.000,00	27.000,00	26.761,71	3.261,71	3.261,71	0,00	23.738,29
240 2410 48102	A FAMILIAS, BOLSAS E PENSÍONS DE ESTUDO (E	18.500,00	-3.500,00	15.000,00	0,00	0,00	0,00	0,00	15.000,00
240 2410 48900	A FAMILIAS E, O TEU PRMEIRO EMPREGO _CON	1.783.200,00	0,00	1.783.200,00	1.572.873,38	964.173,38	964.173,38	0,00	819.026,62
240 2410 48902	A FAMILIAS E, O TEU PRMEIRO EMPREGO _EMP	0,00	0,00	0,00	23.700,00	23.700,00	23.700,00	0,00	-23.700,00
240 2410 48990	A INST. ENTIDADES SEN FINS DE LUCRO, INS.LA	0,00	60.000,00	60.000,00	52.500,00	0,00	0,00	0,00	60.000,00
240 2410 64000	ACTIVOS INTANXIBLES, CAMPAÑAS PROMOCIÓ	20.000,00	-10.164,00	9.836,00	0,00	0,00	0,00	0,00	9.836,00
240 2411 12051	SOLDOS FUN. INT. SEN PRAZA, (DEPOEMPREN	13.166,00	0,00	13.166,00	0,00	0,00	0,00	0,00	13.166,00
240 2411 12053	P. EXTRA, FUN. INT. SEN PRAZA, (DEPOEMPR	2.926,00	0,00	2.926,00	0,00	0,00	0,00	0,00	2.926,00
240 2411 12090	MELLORAS I.T., (DEPOEMPRENDE)	1,00	0,00	1,00	0,00	0,00	0,00	0,00	1,00
240 2411 12151	C. DESTINO, FUN. INT. SEN PRAZA, (DEPOEMPR	7.315,00	0,00	7.315,00	0,00	0,00	0,00	0,00	7.315,00
240 2411 12152	C. ESPECIFICO, FUN. INT. SEN PRAZA, (DEPOEM	5.852,00	0,00	5.852,00	0,00	0,00	0,00	0,00	5.852,00
240 2411 16000	S. SOCIAL (DEPOEMPRENDE)	9.000,00	0,00	9.000,00	0,00	0,00	0,00	0,00	9.000,00
240 2411 22699	GASTOS DIVERSOS (DEPOEMPRENDE)	17.500,00	0,00	17.500,00	2.564,29	2.564,29	2.564,29	0,00	14.935,71
240 2411 22706	ESTUDOS E TRABALLOS TÉCNICOS (DEPOEMPR	25.000,00	5.196,95	30.196,95	10.635,90	5.196,95	5.196,95	0,00	25.000,00
240 2411 22799	TRABALLOS R. OUTRAS EMPRESAS (DEPOEMPR	0,00	0,00	0,00	24.460,37	18.158,47	18.158,47	0,00	-18.158,47
240 2411 48900	A FAMILIAS E INST. SEN F. LUCRO (DEPOEMPRE	2.185,00	0,00	2.185,00	1.900,00	1.900,00	1.900,00	0,00	285,00
240 2411 77000	ESTIMULO C. EMPRENDEMENTO, (DEPOEMPRE	4.000,00	0,00	4.000,00	0,00	0,00	0,00	0,00	4.000,00
240 2412 48101	A FAMILIAS, BOLSAS E P. ESTUDO-ERASMUS UN	100.000,00	100.000,00	200.000,00	200.000,00	160.000,00	160.000,00	0,00	40.000,00
240 2420 22706	ESTUDIOS E TRABALLOS TÉCNICOS (PRACTICU	0,00	5.591,04	5.591,04	0,00	0,00	0,00	0,00	5.591,04

**ESTADO DE LIQUIDACIÓN DEL PRESUPUESTO**

I.- Liquidación del presupuesto de gastos

PARTIDA PRESUPUESTARIA	DESCRIPCIÓN	CRÉDITOS PRESUPUESTARIOS			GASTOS COMPROMETIDOS	OBLIGACIONES RECONOCIDAS NETAS	PAGOS	OBLIGACIONES PENDIENTES DE PAGO A 31 DE DICIEMBRE	REMANENTES DE CRÉDITO
		INICIALES	MODIFICAC.	DEFINITIVOS					
240 2420 48101	AXUDAS, BECAS ALUMNOS E PROFESORES (PRA	0,00	9.438,80	9.438,80	1.557,60	1.557,60	1.557,60	0,00	7.881,20
240 2426 12051	SOLDOS FUN. INT. SEN PRAZA, LABORA 2020	0,00	0,00	0,00	5.578,17	5.578,17	5.578,17	0,00	-5.578,17
240 2426 12052	TRIVENIOS FUN. INT. SEN PRAZA, LABORA 2020	0,00	0,00	0,00	485,54	485,54	485,54	0,00	-485,54
240 2426 12053	PAGA EXTA, FUN. INT. SEN PRAZA, LABORA 202	0,00	0,00	0,00	1.991,03	1.991,03	1.991,03	0,00	-1.991,03
240 2426 12151	C. DESTINO, FUN. INT. SEN PRAZA, LABORA 202	0,00	0,00	0,00	3.038,89	3.038,89	3.038,89	0,00	-3.038,89
240 2426 12152	C. ESPECIFICO, FUN. INT. SEN PRAZA, LABORA 2	0,00	0,00	0,00	2.886,43	2.886,43	2.886,43	0,00	-2.886,43
240 2426 15004	PRODUCTIVIDADE, LABORA 2020	0,00	0,00	0,00	728,17	728,17	728,17	0,00	-728,17
240 2426 16000	S. SOCIAL, FUN. INT. SEN PRAZA, LABORA 2020	0,00	0,00	0,00	7.466,16	7.466,16	7.466,16	0,00	-7.466,16
240 2426 22799	TRABALLOS R. OUTRAS EMPRESAS_ OUTROS, L	0,00	59.246,65	59.246,65	0,00	0,00	0,00	0,00	59.246,65
240 2427 12051	SOLDO FUNC. INTERINOS SEN PRAZA (PRACTIC	2.308,00	0,00	2.308,00	0,00	0,00	0,00	0,00	2.308,00
240 2427 12052	TRIVENIOS F. INTERINOS SEN PRAZA (PRACTICU	150,00	0,00	150,00	0,00	0,00	0,00	0,00	150,00
240 2427 12053	P. EXTRA F. INTERINOS SEN PRAZA (PRACTICU	500,00	0,00	500,00	0,00	0,00	0,00	0,00	500,00
240 2427 12090	O. RETRIBUC. INTERINOS SEN PRAZA (PRACTIC	50,00	0,00	50,00	0,00	0,00	0,00	0,00	50,00
240 2427 12151	C. DESTINO, INTERINOS SEN PRAZA (PRACTICU	1.550,00	0,00	1.550,00	0,00	0,00	0,00	0,00	1.550,00
240 2427 12152	ESPECIFICO, INTERINOS SEN PRAZA (PRACTICU	1.550,00	0,00	1.550,00	0,00	0,00	0,00	0,00	1.550,00
240 2427 16000	COTAS S. SOCIAL (PRACTICUM 21_23)	800,00	0,00	800,00	0,00	0,00	0,00	0,00	800,00
240 2427 22403	PRIMAS DE SEGUROS (PRACTICUM 21_23)	1.200,00	21.450,00	22.650,00	21.450,00	20.551,70	20.551,70	0,00	2.098,30
240 2427 22602	PUBLICIDADE E PROPAGANDA (PRACTICUM 21_	250,00	0,00	250,00	0,00	0,00	0,00	0,00	250,00
240 2427 22699	OUTROS GASTOS_ DIVERSOS (PRACTICUM 21_2	500,00	0,00	500,00	0,00	0,00	0,00	0,00	500,00
240 2427 22706	ESTUDIOS E TRABALLOS TÉCNICOS (PRACTICU	7.140,00	21.681,76	28.821,76	25.281,76	16.823,97	16.823,97	0,00	11.997,79
240 2427 23020	AXUDAS DE CUSTO (PRACTICUM 21_23)	100,00	0,00	100,00	0,00	0,00	0,00	0,00	100,00
240 2427 23120	LOCOMOCIÓN (PRACTICUM 21_23)	200,00	0,00	200,00	0,00	0,00	0,00	0,00	200,00
240 2427 48101	AXUDAS, BECAS E PENSIÓNS (PRACTICUM 21_23	91.104,00	189.099,37	280.203,37	101.465,10	83.557,30	83.557,30	0,00	196.646,07
240 2428 12051	SOLDO FUNC. INTERINOS SEN PRAZA (PRACTIC	3.586,00	0,00	3.586,00	29.825,01	29.825,01	29.825,01	0,00	-26.239,01
240 2428 12052	TRIVENIOS, FUNC. INTERINOS SEN PRAZA (PRACT	233,00	0,00	233,00	703,38	703,38	703,38	0,00	-470,38
240 2428 12053	P. EXTRA, FUNC. INT. SEN PRAZA (PRACTICUM	777,00	0,00	777,00	7.957,27	7.957,27	7.957,27	0,00	-7.180,27
240 2428 12090	OUTRAS RETRIBUCIÓN MELLORAS I. T. (PRAC	77,00	0,00	77,00	752,69	752,69	752,69	0,00	-675,69
240 2428 12151	C. DESTINO, F. INT. SEN PRAZA (PRACTICUM 22)	2.408,00	0,00	2.408,00	16.714,32	16.714,32	16.714,32	0,00	-14.306,32
240 2428 12152	C. ESPECIFICO, F. INT. SEN PRAZA (PRACTICUM	2.408,00	0,00	2.408,00	15.448,73	15.448,73	15.448,73	0,00	-13.040,73
240 2428 15004	PRODUCTIVIDADE (PRACTICUM 22)	0,00	0,00	0,00	396,03	396,03	396,03	0,00	-396,03
240 2428 16000	S. SOCIAL, F. INT. SEN PRAZA (PRACTICUM 22)	1.243,00	0,00	1.243,00	22.364,83	22.364,83	22.364,83	0,00	-21.121,83
240 2428 22403	PRIMAS DE SEGUROS, (PRACTICUM 22)	2.200,00	0,00	2.200,00	20.775,90	14.664,00	14.664,00	0,00	-12.464,00
240 2428 22602	PUBLICIDADE E PROPAGANDA, (PRACTICUM 22)	250,00	0,00	250,00	110,11	110,11	110,11	0,00	139,89
240 2428 22699	OUTROS GASTOS- DIVERSOS, (PRACTICUM 22)	500,00	0,00	500,00	0,00	0,00	0,00	0,00	500,00
240 2428 22706	ESTUDIOS E TRABALLOS TECNICOS, (PRACTICU	5.560,00	0,00	5.560,00	27.533,26	15.935,12	15.935,12	0,00	-10.375,12

**ESTADO DE LIQUIDACIÓN DEL PRESUPUESTO**

I.- Liquidación del presupuesto de gastos

PARTIDA PRESUPUESTARIA	DESCRIPCIÓN	CRÉDITOS PRESUPUESTARIOS			GASTOS COMPROMETIDOS	OBLIGACIONES RECONOCIDAS NETAS	PAGOS	OBLIGACIONES PENDIENTES DE PAGO A 31 DE DICIEMBRE	REMANENTES DE CRÉDITO
		INICIALES	MODIFICAC.	DEFINITIVOS					
240 2428 23020	AXUDAS DE CUSTO, (PRACTICUM 22)	157,00	0,00	157,00	0,00	0,00	0,00	0,00	157,00
240 2428 23120	LOCOMOCIÓN DO PERSOAL, (PRACTICUM 22)	310,00	0,00	310,00	0,00	0,00	0,00	0,00	310,00
240 2428 48101	AXUDAS, BECAS ALUMNOS E PROFESORES (PRA	59.977,00	632.313,45	692.290,45	540.675,00	465.358,00	465.358,00	0,00	226.932,45
240 2429 12051	SOLDO FUNC. INTERINOS SEN PRAZA (PRACTIC	0,00	29.112,05	29.112,05	0,00	0,00	0,00	0,00	29.112,05
240 2429 12052	TRIEÑOS FUNC. INTERINOS SEN PRAZA (PRACT	0,00	1.891,10	1.891,10	0,00	0,00	0,00	0,00	1.891,10
240 2429 12053	P. EXTRA FUNC. INTERINOS SEN PRAZA (PRACT	0,00	6.309,73	6.309,73	0,00	0,00	0,00	0,00	6.309,73
240 2429 12090	O. RETR FUNC. INTERINOS SEN PRAZA (PRACTI	0,00	627,34	627,34	0,00	0,00	0,00	0,00	627,34
240 2429 12151	C. DESTINO FUNC. INTERI. SEN PRAZA (PRACTI	0,00	19.547,44	19.547,44	0,00	0,00	0,00	0,00	19.547,44
240 2429 12152	C. DESTINO FUNC. INTERI. SEN PRAZA (PRACTI	0,00	19.547,44	19.547,44	0,00	0,00	0,00	0,00	19.547,44
240 2429 16000	S. SOCIAL, FUNC. INTERI. SEN PRAZA (PRACTIC	0,00	10.090,94	10.090,94	0,00	0,00	0,00	0,00	10.090,94
240 2429 22403	PRIMAS DE SEGUROS (PRACTICUM 23)	0,00	17.858,95	17.858,95	0,00	0,00	0,00	0,00	17.858,95
240 2429 22602	PUBLICIDADE E PROPAGANDA (PRACTICUM 23)	0,00	2.029,42	2.029,42	0,00	0,00	0,00	0,00	2.029,42
240 2429 22699	OUTROS GASTOS, DIVERSOS (PRACTICUM 23)	0,00	4.058,86	4.058,86	0,00	0,00	0,00	0,00	4.058,86
240 2429 22706	ESTUDIOS E TRABALLOS TECNICOS (PRACTICU	0,00	45.134,44	45.134,44	0,00	0,00	0,00	0,00	45.134,44
240 2429 23020	AXUDAS DE CUSTO (PRACTICUM 23)	0,00	1.272,85	1.272,85	0,00	0,00	0,00	0,00	1.272,85
240 2429 23120	LOCOMOCIÓN DO PERSOAL (PRACTICUM 23)	0,00	2.518,44	2.518,44	0,00	0,00	0,00	0,00	2.518,44
240 2429 48101	AXUDAS, BECAS _ ALUMN. E PROFESORES (PRA	0,00	945.725,00	945.725,00	0,00	0,00	0,00	0,00	945.725,00
240 4314 12051	SOLDO, FUNC. INT. SEN PRAZA, DA TÚA MAN	0,00	0,00	0,00	8.005,40	8.005,40	8.005,40	0,00	-8.005,40
240 4314 12052	TRIEÑOS, FUNC. INT. SEN PRAZA, DA TÚA MAN	0,00	0,00	0,00	297,88	297,88	297,88	0,00	-297,88
240 4314 12053	P. EXTRA, FUNC. INT. SEN PRAZA, DA TÚA MAN	0,00	0,00	0,00	1.557,93	1.557,93	1.557,93	0,00	-1.557,93
240 4314 12090	MELLORAS I.T., FUNC. INT. SEN PRAZA, DA TÚA	0,00	0,00	0,00	2.705,80	2.705,80	2.705,80	0,00	-2.705,80
240 4314 12151	C. DESTINO, FUNC. INT. SEN PRAZA, DA TÚA MA	0,00	0,00	0,00	4.469,00	4.469,00	4.469,00	0,00	-4.469,00
240 4314 12152	C. ESPECIFICO, FUNC. INT. SEN PRAZA, DA TÚA	0,00	0,00	0,00	4.013,44	4.013,44	4.013,44	0,00	-4.013,44
240 4314 16000	COTAS SOCIALES, S.S., DA TÚA MAN	0,00	0,00	0,00	7.964,75	7.964,75	7.964,75	0,00	-7.964,75
240 4314 22602	PUBLICIDADE E PROPAGANDA, DA TÚA MAN	0,00	59.666,06	59.666,06	42.275,49	42.275,49	42.275,49	0,00	17.390,57
240 4314 22699	GASTOS DIVERSOS, DA TÚA MAN	0,00	217.800,00	217.800,00	210.903,00	210.903,00	210.903,00	0,00	6.897,00
240 4314 22706	ESTUDIOS E TRABALLOSTECNICOS, DA TÚA MA	0,00	0,00	0,00	1.573,00	0,00	0,00	0,00	0,00
240 4314 22799	TRABALLOS R. OUTRAS EMPRESAS, DA TÚA MA	0,00	245.970,28	245.970,28	64.740,45	40.305,71	40.305,71	0,00	205.664,57
240 4314 35201	XUROS MORA OBRIGAS NON FINANCEIRAS, DA	0,00	0,00	0,00	8.367,20	8.367,20	0,00	8.367,20	-8.367,20
240 4314 64100	APLICACIÓNS INFORMÁTICAS, DA TÚA MAN	0,00	199.271,40	199.271,40	199.271,40	199.271,40	199.271,40	0,00	0,00
240 4314 65299	INVESTIMENTOS PARA CONCELLOS UE, DA TÚA	0,00	542.878,91	542.878,91	542.878,91	542.878,91	542.878,91	0,00	0,00
240 4315 12051	SOLDO - F. INTER. SEN PRAZA, DA TUA MAN NO	0,00	92.000,00	92.000,00	12.207,90	12.207,90	12.207,90	0,00	79.792,10
240 4315 12052	TRIEÑOS - F. INTER. S/PRAZA, DA TUA MAN NO	0,00	7.000,00	7.000,00	372,26	372,26	372,26	0,00	6.627,74
240 4315 12053	P. EXTRA - F. INTER. S/PRAZA, DA TUA MAN NO	0,00	20.000,00	20.000,00	3.664,07	3.664,07	3.664,07	0,00	16.335,93
240 4315 12090	OUTRAS RET - F. INT. S/PRAZA, DA TUA MAN NO	0,00	2.000,00	2.000,00	446,29	446,29	446,29	0,00	1.553,71



**ESTADO DE LIQUIDACIÓN DEL PRESUPUESTO**

I.- Liquidación del presupuesto de gastos

PARTIDA PRESUPUESTARIA	DESCRIPCIÓN	CRÉDITOS PRESUPUESTARIOS			GASTOS COMPROMETIDOS	OBLIGACIONES RECONOCIDAS NETAS	PAGOS	OBLIGACIONES PENDIENTES DE PAGO A 31 DE DICIEMBRE	REMANENTES DE CRÉDITO
		INICIALES	MODIFICAC.	DEFINITIVOS					
240 4315 12151	C. DESTINO - F. INT. S/PRAZA, DA TUA MAN NO	0,00	49.600,00	49.600,00	6.637,22	6.637,22	6.637,22	0,00	42.962,78
240 4315 12152	C. ESPECIF - F. INT. S/PRAZA, DA TUA MAN NO R	0,00	49.600,00	49.600,00	6.250,61	6.250,61	6.250,61	0,00	43.349,39
240 4315 16000	S. SOCIAL - F. INT. S/PRAZA, DA TUA MAN NO R	0,00	30.000,00	30.000,00	8.544,31	8.544,31	8.544,31	0,00	21.455,69
240 4315 22602	PUBLICIDADE E PROPAGANDA, DA TUA MAN NO	0,00	105.270,00	105.270,00	75.638,32	0,00	0,00	0,00	105.270,00
240 4315 22699	GASTOS DIVERSOS, DA TUA MAN NO RURAL	0,00	16.534,00	16.534,00	31.654,81	0,00	0,00	0,00	16.534,00
240 4315 22706	ESTUDOS E TRABALLOS TECNICOS, DA TUA MA	0,00	100.000,00	100.000,00	17.908,00	14.326,40	14.326,40	0,00	85.673,60
240 4315 22799	TRABALLOS R. OUTRAS EMPRESAS, DA TUA MA	0,00	871,20	871,20	0,00	0,00	0,00	0,00	871,20
240 4315 23020	AXUDAS DE CUSTO, DA TUA MAN NO RURAL	0,00	1.900,00	1.900,00	0,00	0,00	0,00	0,00	1.900,00
240 4315 23120	LOCOMOCION, DA TUA MAN NO RURAL	0,00	3.000,00	3.000,00	0,00	0,00	0,00	0,00	3.000,00
240 4315 64100	APLICACIONES INFORMATICAS, DA TUA MAN NO	0,00	39.688,00	39.688,00	16.961,68	0,00	0,00	0,00	39.688,00
240 4315 65299	INVESTIMENTOS PARA CONCELLOS, DA TUA M	0,00	267.441,80	267.441,80	48.823,50	0,00	0,00	0,00	267.441,80
240 4316 22602	PUBLICIDADE E PROPAGANDA, DA TUA MAN NO	0,00	36.300,00	36.300,00	0,00	0,00	0,00	0,00	36.300,00
240 4316 22699	OUTROS GASTOS DIVERSOS, DA TUA MAN NO R	0,00	29.282,00	29.282,00	0,00	0,00	0,00	0,00	29.282,00
240 4316 22799	TRABALLOS R. OUTRAS EMPRES, DA TUA MAN	0,00	4.356,00	4.356,00	0,00	0,00	0,00	0,00	4.356,00
240 4316 64000	GASTOS INVERSIONS INMATER., DA TUA MAN N	0,00	0,00	0,00	0,00	0,00	0,00	0,00	0,00
240 4316 64100	APLICACIONES INFORMATICAS, DA TUA MAN NO	0,00	83.145,20	83.145,20	0,00	0,00	0,00	0,00	83.145,20
240 4316 65299	INVESTIMENTOS PARA CONCELLOS, TUA MAN	0,00	357.080,80	357.080,80	10.164,00	0,00	0,00	0,00	357.080,80
250 2315 12000	SOLDO, A1 -S. IGUALDADE	15.464,00	0,00	15.464,00	15.535,20	15.535,20	15.535,20	0,00	-71,20
250 2315 12001	SOLDO, A2 -S. IGUALDADE	26.743,00	0,00	26.743,00	26.567,33	26.567,33	26.567,33	0,00	175,67
250 2315 12003	SOLDO, C1 -S. IGUALDADE	10.040,00	0,00	10.040,00	10.085,88	10.085,88	10.085,88	0,00	-45,88
250 2315 12004	SOLDO, C2 -S. IGUALDADE	8.356,00	0,00	8.356,00	4.197,12	4.197,12	4.197,12	0,00	4.158,88
250 2315 12006	TRIENIOS -S. IGUALDADE	6.909,00	0,00	6.909,00	9.711,65	9.711,65	9.711,65	0,00	-2.802,65
250 2315 12009	PAGAS EXTRA -S. IGUALDADE	15.487,00	0,00	15.487,00	13.616,53	13.616,53	13.616,53	0,00	1.870,47
250 2315 12011	OUTRAS R. BÁSICAS, PREVISIÓN INCREMENTO 0	0,00	882,31	882,31	0,00	0,00	0,00	0,00	882,31
250 2315 12090	OUTRAS RETRIBUCIONS, MELLORAS DE I.T.	0,00	0,00	0,00	664,36	664,36	664,36	0,00	-664,36
250 2315 12100	COMPLEMENTO DE DESTINO -S. IGUALDADE	40.010,00	0,00	40.010,00	37.257,60	37.257,60	37.257,60	0,00	2.752,40
250 2315 12101	COMPLEMENTO ESPECIFICO -S. IGUALDADE	80.613,00	0,00	80.613,00	76.415,78	76.415,78	76.415,78	0,00	4.197,22
250 2315 13100	RETRIBUCIÓNS P. LABORAL TEMPORAL -S. IGUA	20.231,00	101,98	20.332,98	11.371,96	11.371,96	11.371,96	0,00	8.961,02
250 2315 13101	OUTRAS RETRIBUCIÓNS P. LABORAL TEMPORA	1,00	0,00	1,00	564,02	564,02	564,02	0,00	-563,02
250 2315 15004	PRODUCTIVIDADE COMPLEMENTARIA -S. IGUA	7.736,00	0,00	7.736,00	7.000,74	7.000,74	7.000,74	0,00	735,26
250 2315 15100	GRATIFICACIÓNS -S. IGUALDADE	10.000,00	0,00	10.000,00	2.510,37	2.510,37	2.510,37	0,00	7.489,63
250 2315 16000	S. SOCIAL FUNCIONARIOS -S. IGUALDADE	46.364,00	224,09	46.588,09	48.742,20	48.742,20	48.742,20	0,00	-2.154,11
250 2315 16001	S. SOCIAL PERSOAL LABORAL -S. IGUALDADE	5.361,00	27,91	5.388,91	4.379,58	4.379,58	4.379,58	0,00	1.009,33
250 2315 22000	MATERIAL DE OFICINA, ORDINARIO NON INVEN	1.000,00	0,00	1.000,00	11,70	11,70	11,70	0,00	988,30
250 2315 22601	ATENCIÓNS PROTOCOLARIAS -S. IGUALDADE	500,00	0,00	500,00	0,00	0,00	0,00	0,00	500,00

**ESTADO DE LIQUIDACIÓN DEL PRESUPUESTO**

I.- Liquidación del presupuesto de gastos

PARTIDA PRESUPUESTARIA	DESCRIPCIÓN	CRÉDITOS PRESUPUESTARIOS			GASTOS COMPROMETIDOS	OBLIGACIONES RECONOCIDAS NETAS	PAGOS	OBLIGACIONES PENDIENTES DE PAGO A 31 DE DICIEMBRE	REMANENTES DE CRÉDITO
		INICIALES	MODIFICAC.	DEFINITIVOS					
250 2315 22606	SEMINARIOS FOROS E CONGRESOS -S. IGUALDA	40.000,00	4.140,00	44.140,00	38.354,80	38.354,80	38.354,80	0,00	5.785,20
250 2315 22609	ACTIVIDADES DE IGUALDADE -S. IGUALDADE	1,00	0,00	1,00	306,51	306,51	306,51	0,00	-305,51
250 2315 22699	GASTOS DIVERSOS, OUTROS -S. IGUALDADE	80.000,00	3.858,80	83.858,80	99.766,46	99.766,46	97.666,46	2.100,00	-15.907,66
250 2315 22707	PROXECTOS PROMOCIÓN DA IGUALDADE	918.000,00	387.124,14	1.305.124,14	967.324,11	572.149,50	570.649,50	1.500,00	732.974,64
250 2315 22799	TRABALLOS REALIZADOS POR O. EMPRESAS, O	10.000,00	-7.800,00	2.200,00	0,00	0,00	0,00	0,00	2.200,00
250 2315 23020	AXUDAS DE CUSTO DO PERSOAL -S. IGUALDAD	1.000,00	0,00	1.000,00	0,00	0,00	0,00	0,00	1.000,00
250 2315 23120	LOCOMOCIÓN DO PERSOAL -S. IGUALDADE	1.500,00	0,00	1.500,00	32,80	32,80	32,80	0,00	1.467,20
250 2315 45394	CONVENIOS UNIVERSIDADES	139.000,00	103.668,87	242.668,87	207.218,50	118.218,50	118.218,50	0,00	124.450,37
250 2315 46201	A CONCELLOS, F. IGUALDADE O. E PREVEN. VIO	260.000,00	222.967,41	482.967,41	448.729,25	199.378,09	199.378,09	0,00	283.589,32
250 2315 48001	ATENCIÓN INTEGRAL A MULLERES	345.760,00	252.925,09	598.685,09	413.624,65	234.374,65	234.374,65	0,00	364.310,44
250 2315 48002	PREMIOS SOFIA NOVOA ORTIZ	5.200,00	5.200,00	10.400,00	9.200,00	5.200,00	5.200,00	0,00	5.200,00
250 2315 48003	PREMIOS #MULLERESNOFOCO	15.000,00	0,00	15.000,00	15.000,00	15.000,00	15.000,00	0,00	0,00
250 2315 48004	PREMIOS LITERARIOS, MANIFESTO SOUTOMAIO	15.000,00	0,00	15.000,00	15.000,00	15.000,00	15.000,00	0,00	0,00
250 2315 48005	PREMIOS #MULLERES QUE OPINAN	0,00	2.000,00	2.000,00	2.000,00	2.000,00	2.000,00	0,00	0,00
250 2315 62501	MOBILIARIO E ENSERES, ADQUISICIÓN	1,00	11.800,00	11.801,00	11.785,40	5.795,90	5.795,90	0,00	6.005,10
324 3243 12011	OUTRAS R. BÁSICAS, PREVISIÓN INCREMENTO O	0,00	227,65	227,65	0,00	0,00	0,00	0,00	227,65
324 3243 12051	SOLDO, FUN. INTERINOS SEN PRAZA (CANTEIRO	1,00	4.000,00	4.001,00	4.197,12	4.197,12	4.197,12	0,00	-196,12
324 3243 12053	P. EXTRA, FUN. INTERINOS SEN PRAZA (CANTEI	1,00	300,00	301,00	1.283,25	1.283,25	1.283,25	0,00	-982,25
324 3243 12100	COMPLEMENTO DE DESTINO,	1,00	0,00	1,00	0,00	0,00	0,00	0,00	1,00
324 3243 12101	COMPLEMENTO ESPECÍFICO,	1,00	0,00	1,00	0,00	0,00	0,00	0,00	1,00
324 3243 12151	C DESTINO, FUN. INTERINOS SEN PRAZA (CANTE	1,00	3.000,00	3.001,00	2.451,00	2.451,00	2.451,00	0,00	550,00
324 3243 12152	C ESPECIFICO, FUN. INTERINOS SEN PRAZA (CA	1,00	3.000,00	3.001,00	2.412,34	2.412,34	2.412,34	0,00	588,66
324 3243 13000	P. LABORAL FIXO, RETRIBUCIÓN BÁSICAS	210.942,00	-9.247,36	201.694,64	110.226,23	110.226,23	110.226,23	0,00	91.468,41
324 3243 13002	P. LABORAL FIXO, OUTRAS REMUNERACIÓN	0,00	0,00	0,00	4.966,92	4.966,92	4.966,92	0,00	-4.966,92
324 3243 13100	PERSOAL LABORAL TEMPORAL,	16.497,00	101,98	16.598,98	0,00	0,00	0,00	0,00	16.598,98
324 3243 13101	PERSOAL LABORAL TEMPORAL, H. EXTRAS	1,00	0,00	1,00	0,00	0,00	0,00	0,00	1,00
324 3243 14300	OTRO PERSONAL, RETRIBUCIONES	1,00	0,00	1,00	0,00	0,00	0,00	0,00	1,00
324 3243 15000	PRODUCTIVIDADE,	1,00	0,00	1,00	0,00	0,00	0,00	0,00	1,00
324 3243 15004	PRODUCTIVIDADE COMPLEMENTARIA,	1,00	0,00	1,00	0,00	0,00	0,00	0,00	1,00
324 3243 15100	GRATIFICACIÓN,	1,00	0,00	1,00	0,00	0,00	0,00	0,00	1,00
324 3243 16000	SEGURIDADE SOCIAL PERSOAL FUNCIONARIO,	1,00	1,22	2,22	4.348,50	4.348,50	4.348,50	0,00	-4.346,28
324 3243 16001	SEGURIDADE SOCIAL PERSOAL LABORAL,	60.272,00	304,11	60.576,11	42.134,88	42.134,88	42.134,88	0,00	18.441,23
324 3243 21200	CONSERVACIÓN EDIFICIO Y OTRAS CONST.	10.000,00	0,00	10.000,00	4.319,24	4.319,24	4.319,24	0,00	5.680,76
324 3243 21300	REPARACIÓN MAQUINARIA, INSTALACIONES	25.000,00	6.378,13	31.378,13	33.956,07	33.956,07	33.956,07	0,00	-2.577,94
324 3243 22000	MATERIAL OFICINA NO INVENTARIABLE	500,00	0,00	500,00	0,00	0,00	0,00	0,00	500,00

**ESTADO DE LIQUIDACIÓN DEL PRESUPUESTO**

I.- Liquidación del presupuesto de gastos

PARTIDA PRESUPUESTARIA	DESCRIPCIÓN	CRÉDITOS PRESUPUESTARIOS			GASTOS COMPROMETIDOS	OBLIGACIONES RECONOCIDAS NETAS	PAGOS	OBLIGACIONES PENDIENTES DE PAGO A 31 DE DICIEMBRE	REMANENTES DE CRÉDITO
		INICIALES	MODIFICAC.	DEFINITIVOS					
324 3243 22001	REVISTAS, LIBROS, ETC.	1.500,00	0,00	1.500,00	405,00	405,00	405,00	0,00	1.095,00
324 3243 22002	MAT. INFORMÁTICO NO INVENTARIABLE	300,00	0,00	300,00	0,00	0,00	0,00	0,00	300,00
324 3243 22100	ENERGÍA ELÉCTRICA	75.000,00	0,00	75.000,00	40.015,73	40.015,73	40.015,73	0,00	34.984,27
324 3243 22101	AGUA	1.000,00	0,00	1.000,00	138,60	138,60	138,60	0,00	861,40
324 3243 22103	COMBUSTIBLES Y CARBURANTES	4.500,00	2.460,74	6.960,74	0,00	0,00	0,00	0,00	6.960,74
324 3243 22104	VESTIARIO	2.500,00	0,00	2.500,00	2.243,64	2.243,64	2.243,64	0,00	256,36
324 3243 22110	PRODUCTOS DE LIMPIEZA Y ASEO	400,00	0,00	400,00	0,00	0,00	0,00	0,00	400,00
324 3243 22111	REPOSTOS DE MAQUINARIA, UTILLAXE E MAT.	15.000,00	0,00	15.000,00	0,00	0,00	0,00	0,00	15.000,00
324 3243 22115	MATERIAL TECNICO ESPECIAL	53.000,00	768,19	53.768,19	14.854,85	14.854,85	14.854,85	0,00	38.913,34
324 3243 22199	OUTROS SUMINISTROS	3.000,00	977,61	3.977,61	251,85	251,85	251,85	0,00	3.725,76
324 3243 22300	TRANSPORTES (TRASLADO PIEZAS )	0,00	363,00	363,00	0,00	0,00	0,00	0,00	363,00
324 3243 22300	TRANSPORTES	18.000,00	-6.000,00	12.000,00	3.290,05	3.290,05	3.290,05	0,00	8.709,95
324 3243 22400	PRIMAS DE SEGUROS	5.000,00	0,00	5.000,00	3.468,00	3.468,00	3.468,00	0,00	1.532,00
324 3243 22601	ATENCIONES PROTOCOLARIAS	1.000,00	0,00	1.000,00	0,00	0,00	0,00	0,00	1.000,00
324 3243 22602	PUBLICIDADE E PROPAGANDA	3.000,00	0,00	3.000,00	0,00	0,00	0,00	0,00	3.000,00
324 3243 22603	PUBLICACIÓN EN DIARIOS OFICIAIS	1,00	0,00	1,00	0,00	0,00	0,00	0,00	1,00
324 3243 22606	REUNIÓN, CONFERENCIAS E CURSOS	5.000,00	0,00	5.000,00	0,00	0,00	0,00	0,00	5.000,00
324 3243 22615	FERIAS Y EXPOSICIONES	4.000,00	0,00	4.000,00	1.242,00	1.242,00	1.242,00	0,00	2.758,00
324 3243 22699	GASTOS DIVERSO-OUTROS	0,00	363,00	363,00	1.947,30	1.947,30	1.947,30	0,00	-1.584,30
324 3243 22700	LIMPIEZA Y ASEO	44.600,00	2.550,18	47.150,18	25.501,70	25.501,70	25.501,70	0,00	21.648,48
324 3243 22701	SEGURIDAD	79.000,00	6.438,72	85.438,72	60.051,88	60.051,88	60.051,88	0,00	25.386,84
324 3243 22706	TRABALLOS R OUTRAS EMPRESAS-ESTUDIOS E	0,00	0,00	0,00	1.523,15	1.523,15	1.523,15	0,00	-1.523,15
324 3243 22707	OTROS SERVICIOS	6.200,00	3.283,88	9.483,88	2.965,72	2.965,72	2.965,72	0,00	6.518,16
324 3243 22710	OTROS SERVICIOS D. D. DESRATIZACIÓN	0,00	141,17	141,17	181,49	181,49	181,49	0,00	-40,32
324 3243 22799	TRABALLOS R. OUTRAS EMPRESAS, VARIOS	5.000,00	0,00	5.000,00	1.441,11	1.441,11	1.441,11	0,00	3.558,89
324 3243 23020	DIETAS PERSOAL	2.500,00	0,00	2.500,00	0,00	0,00	0,00	0,00	2.500,00
324 3243 23120	LOCOMOCIÓN PERSOAL	900,00	0,00	900,00	96,90	96,90	96,90	0,00	803,10
324 3243 48100	BECAS ALUMNOS OFICIAIS	20.000,00	19.999,88	39.999,88	19.999,88	19.999,88	19.999,88	0,00	20.000,00
324 3243 48101	BOLSEIROS PRÁCTICAS	1,00	0,00	1,00	0,00	0,00	0,00	0,00	1,00
324 3243 48102	A FAMILIAS (PAGO TRABALLOS )	25.000,00	5.900,00	30.900,00	9.900,00	9.900,00	9.900,00	0,00	21.000,00
324 3243 62301	ADQUISICIÓN MAQUINARIA, INSTALAC	15.000,00	0,00	15.000,00	580,80	580,80	580,80	0,00	14.419,20
324 3243 63202	MEJORAS CONSTRUCCIONES (E. CANTEIROS)	50.000,00	212.477,94	262.477,94	191.695,79	191.695,79	191.695,79	0,00	70.782,15
324 3243 63501	ADQUISICIÓN MOBILIARIO	1.000,00	0,00	1.000,00	0,00	0,00	0,00	0,00	1.000,00
330 3260 48903	A FAMILIAS E INST. SEN FINS DE LUCRO, Á U.N.E	339.001,00	0,00	339.001,00	336.000,00	336.000,00	336.000,00	0,00	3.001,00
330 3260 48909	A FAMILIAS E INST. SEN FINS LUCRO, ESCOLAS	90.000,00	81.863,03	171.863,03	170.434,63	90.847,76	90.847,76	0,00	81.015,27

**ESTADO DE LIQUIDACIÓN DEL PRESUPUESTO**

I.- Liquidación del presupuesto de gastos

PARTIDA PRESUPUESTARIA	DESCRIPCIÓN	CRÉDITOS PRESUPUESTARIOS			GASTOS COMPROMETIDOS	OBLIGACIONES RECONOCIDAS NETAS	PAGOS	OBLIGACIONES PENDIENTES DE PAGO A 31 DE DICIEMBRE	REMANENTES DE CRÉDITO
		INICIALES	MODIFICAC.	DEFINITIVOS					
330 3300 12000	SOLDO, GRUPO A1	15.464,00	0,00	15.464,00	12.883,10	12.883,10	12.883,10	0,00	2.580,90
330 3300 12001	SOLDO, GRUPO A2	40.115,00	0,00	40.115,00	40.145,89	40.145,89	40.145,89	0,00	-30,89
330 3300 12003	SOLDO, GRUPO C1	20.080,00	-4.000,00	16.080,00	18.070,54	18.070,54	18.070,54	0,00	-1.990,54
330 3300 12004	SOLDO, GRUPO C2	8.356,00	0,00	8.356,00	7.997,85	7.997,85	7.997,85	0,00	358,15
330 3300 12006	TRIVENIOS,	18.070,00	0,00	18.070,00	17.210,60	17.210,60	17.210,60	0,00	859,40
330 3300 12009	PAGAS EXTRAORDINARIAS,	22.880,00	0,00	22.880,00	21.488,67	21.488,67	21.488,67	0,00	1.391,33
330 3300 12011	OUTRAS R. BÁSICAS, PREVISIÓN INCREMENTO 0	0,00	1.391,20	1.391,20	0,00	0,00	0,00	0,00	1.391,20
330 3300 12051	SOLDOS, F. INTERIORS SEN PRAZA.	1,00	0,00	1,00	349,76	349,76	349,76	0,00	-348,76
330 3300 12052	TRIVENIOS F. INTERIORS SEN PRAZA.	1,00	0,00	1,00	0,00	0,00	0,00	0,00	1,00
330 3300 12053	P. EXTRA, F. INTERIORS SEN PRAZA.	1,00	0,00	1,00	278,44	278,44	278,44	0,00	-277,44
330 3300 12090	O. RETRIBUCIONS, MELLORAS DE I.T.	0,00	3.030,00	3.030,00	13.022,49	13.022,49	13.022,49	0,00	-9.992,49
330 3300 12100	COMPLEMENTO DE DESTINO,	54.779,00	50,00	54.829,00	51.287,59	51.287,59	51.287,59	0,00	3.541,41
330 3300 12101	COMPLEMENTO ESPECÍFICO,	99.622,00	-4.000,00	95.622,00	92.702,03	92.702,03	92.702,03	0,00	2.919,97
330 3300 12151	C. DE DESTINO, FUNCIONARIOS I. SEN PRAZA	1,00	0,00	1,00	204,25	204,25	204,25	0,00	-203,25
330 3300 12152	C. DE ESPECIFICO, FUNCIONARIOS I. SEN PRAZA	1,00	0,00	1,00	200,87	200,87	200,87	0,00	-199,87
330 3300 13000	PERSOAL LABORAL FIXO	66.606,00	-2.225,09	64.380,91	70.929,02	70.929,02	70.929,02	0,00	-6.548,11
330 3300 13100	PERSOAL LABORAL TEMPORAL,	1,00	8.000,00	8.001,00	19.596,58	19.596,58	19.596,58	0,00	-11.595,58
330 3300 13101	PERSOAL LABORAL TEMPORAL, H. EXTRAS	1,00	0,00	1,00	0,00	0,00	0,00	0,00	1,00
330 3300 15000	PRODUCTIVIDADE,	20.923,00	0,00	20.923,00	19.568,80	19.568,80	19.568,80	0,00	1.354,20
330 3300 15004	PRODUCTIVIDADE COMPLEMENTARIA,	10.830,00	0,00	10.830,00	10.496,86	10.496,86	10.496,86	0,00	333,14
330 3300 15100	GRATIFICACIÓNS,	12.000,00	0,00	12.000,00	1.961,57	1.961,57	1.961,57	0,00	10.038,43
330 3300 16000	SEGURIDADE SOCIAL PERSOAL FUNCIONARIO,	74.379,00	-2.670,50	71.708,50	73.010,51	73.010,51	73.010,51	0,00	-1.302,01
330 3300 16001	SEGURIDADE SOCIAL PERSOAL LABORAL,	17.651,00	2.597,08	20.248,08	22.624,21	22.624,21	22.624,21	0,00	-2.376,13
330 3300 23020	DIETAS DO PERSOAL,	0,00	0,00	0,00	291,19	291,19	291,19	0,00	-291,19
330 3300 23120	LOCOMOCIÓN PERSOAL,	0,00	0,00	0,00	123,16	123,16	123,16	0,00	-123,16
330 3340 20200	ARRENDAMENTOS DE EDIFICIOS E OUTRAS CON	1,00	0,00	1,00	0,00	0,00	0,00	0,00	1,00
330 3340 20900	CANONES	1,00	0,00	1,00	0,00	0,00	0,00	0,00	1,00
330 3340 22000	MATERIAL DE OFICINA, ORD. NON INVENTARIA	270,00	0,00	270,00	0,00	0,00	0,00	0,00	270,00
330 3340 22300	TRANSPORTES,	1.500,00	0,00	1.500,00	0,00	0,00	0,00	0,00	1.500,00
330 3340 22602	PUBLICIDADE E PATROCINIOS CULTURALS	0,00	40.000,00	40.000,00	28.000,00	28.000,00	28.000,00	0,00	12.000,00
330 3340 22609	GASTOS DIVERSOS -ACTIVIDADES-	770.000,00	30.285,70	800.285,70	472.607,88	456.425,16	437.615,71	18.809,45	343.860,54
330 3340 22620	GASTOS DE PROMOCIÓN_PATROCINIOS, CULTU	0,00	80.000,00	80.000,00	160.000,00	80.000,00	80.000,00	0,00	0,00
330 3340 22629	GASTOS DIVERSOS - ACTIVIDADES DE DINAMIZ	800.000,00	0,00	800.000,00	850.030,00	850.030,00	842.275,00	7.755,00	-50.030,00
330 3340 22630	GASTOS DIVERSOS - PROGAMA MUSIGAL	500.000,00	18.150,00	518.150,00	493.702,45	485.302,45	485.302,45	0,00	32.847,55
330 3340 22631	GASTOS DIVERSOS - PROGAMA MÚSICA CLÁSIC	50.000,00	0,00	50.000,00	48.320,74	48.320,74	48.320,74	0,00	1.679,26

**ESTADO DE LIQUIDACIÓN DEL PRESUPUESTO**

I.- Liquidación del presupuesto de gastos

PARTIDA PRESUPUESTARIA	DESCRIPCIÓN	CRÉDITOS PRESUPUESTARIOS			GASTOS COMPROMETIDOS	OBLIGACIONES RECONOCIDAS NETAS	PAGOS	OBLIGACIONES PENDIENTES DE PAGO A 31 DE DICIEMBRE	REMANENTES DE CRÉDITO
		INICIALES	MODIFICAC.	DEFINITIVOS					
330 3340 22632	GASTOS DIVERSOS - PROGAMA DE TEATRO	125.000,00	0,00	125.000,00	124.508,20	109.444,70	106.177,70	3.267,00	15.555,30
330 3340 22634	GASTO DIVERSOS, PONTEVEDRA PROVINCIA PL	0,00	0,00	0,00	43.000,00	0,00	0,00	0,00	0,00
330 3340 22725	TRABALLOS R. O. EMPRESAS, -DESENVOL. ACTI	25.000,00	-20.000,00	5.000,00	0,00	0,00	0,00	0,00	5.000,00
330 3340 22798	TRABALLOS R. O. EMPRESAS, XESTIÓN DE MEDI	10.000,00	0,00	10.000,00	0,00	0,00	0,00	0,00	10.000,00
330 3340 46100	A DEPUTACIÓN, (PREMIO OTERO PEDRAYO)	2.000,00	2.000,00	4.000,00	2.000,00	2.000,00	2.000,00	0,00	2.000,00
330 3340 47901	OUTRAS SUBVENCIONES, A EMPRESAS _CULTUR	0,00	122.500,00	122.500,00	122.500,00	91.010,22	91.010,22	0,00	31.489,78
330 3340 48101	PREMIOS, BECAS, PESIONS DE ESTUDIO E INVES	15.000,00	15.000,00	30.000,00	15.000,00	15.000,00	15.000,00	0,00	15.000,00
330 3340 48104	PREMIOS, OTERO PEDRAYO DEPUTACIÓN PONT	1,00	0,00	1,00	0,00	0,00	0,00	0,00	1,00
330 3340 48905	OUTRAS TRANSFERENCIAS PARA ACTIVIDADES	687.000,00	444.417,29	1.131.417,29	1.002.656,71	674.898,14	674.898,14	0,00	456.519,15
330 3344 20800	ARENDAMENTO O. INM. MATERIAL, PROX. CON	0,00	0,00	0,00	3.798,19	3.798,19	3.798,19	0,00	-3.798,19
330 3344 22602	PUBLICIDADE E PROPAGANDA, PROX. CONECTA	5.000,00	0,00	5.000,00	536,03	536,03	536,03	0,00	4.463,97
330 3344 22606	REUNIONS, CONFERENCIAS E CURSO, PROX. CO	38.730,00	88.770,00	127.500,00	69.193,40	69.193,40	69.193,40	0,00	58.306,60
330 3344 22706	ESTUDIOS E TRABALLOS TECNICOS, PROX. CON	2.000,00	0,00	2.000,00	0,00	0,00	0,00	0,00	2.000,00
330 3360 76201	A CONCELLOS, ACTUACIÓNS NO PATRIMONIO H	0,00	24.000,00	24.000,00	0,00	0,00	0,00	0,00	24.000,00
330 9240 48910	OUTRAS TRANSFERENCIAS, FEIRAS, EXPOSIC.,C	30.000,00	30.000,00	60.000,00	60.000,00	30.000,00	30.000,00	0,00	30.000,00
332 3321 22001	PRENSA, REVISTAS, LIBROS E OUTRAS PUBLICA	0,00	0,00	0,00	79,00	79,00	79,00	0,00	-79,00
332 3321 22115	MATERIAL TÉCNICO ESPECIAL,	2.000,00	0,00	2.000,00	0,00	0,00	0,00	0,00	2.000,00
332 3321 62901	OUTRAS -MENAXE, ÚTILES E FERRAMENTAS	20.000,00	0,00	20.000,00	700,41	700,41	700,41	0,00	19.299,59
332 3322 12000	SOLDO, GRUPO A1	108.250,00	0,00	108.250,00	106.650,47	106.650,47	106.650,47	0,00	1.599,53
332 3322 12001	SOLDO, GRUPO A2	106.973,00	-17.000,00	89.973,00	67.164,60	67.164,60	67.164,60	0,00	22.808,40
332 3322 12003	SOLDO, GRUPO C1	100.399,00	0,00	100.399,00	93.966,78	93.966,78	93.966,78	0,00	6.432,22
332 3322 12004	SOLDO, GRUPO C2	25.068,00	0,00	25.068,00	23.783,68	23.783,68	23.783,68	0,00	1.284,32
332 3322 12005	SOLDO, GRUPO E	7.648,00	0,00	7.648,00	7.683,00	7.683,00	7.683,00	0,00	-35,00
332 3322 12006	TRIEÑOS,	72.054,00	0,00	72.054,00	72.144,67	72.144,67	72.144,67	0,00	-90,67
332 3322 12009	PAGAS EXTRAORDINARIAS,	92.235,00	0,00	92.235,00	81.392,81	81.392,81	81.392,81	0,00	10.842,19
332 3322 12011	OUTRAS R. BÁSICAS, PREVISIÓN INCREMENTO 0	0,00	5.473,95	5.473,95	0,00	0,00	0,00	0,00	5.473,95
332 3322 12051	SOLDO, FUNCIONARIOS INT. SEN PRAZA	24.088,00	0,00	24.088,00	27.209,76	27.209,76	27.209,76	0,00	-3.121,76
332 3322 12052	TRIEÑOS, FUNCIONARIOS INT. SEN PRAZA	5.353,00	0,00	5.353,00	270,82	270,82	270,82	0,00	5.082,18
332 3322 12053	PAGA EXTRA, FUNCIONARIOS INT. SEN PRAZA	1,00	0,00	1,00	6.415,09	6.415,09	6.415,09	0,00	-6.414,09
332 3322 12090	O. RETRIBUCIONS, MELLORAS DE I.T.	1,00	0,00	1,00	8.129,73	8.129,73	8.129,73	0,00	-8.128,73
332 3322 12100	COMPLEMENTO DE DESTINO,	217.274,00	-10.000,00	207.274,00	188.991,15	188.991,15	188.991,15	0,00	18.282,85
332 3322 12101	COMPLEMENTO ESPECÍFICO,	294.164,00	-12.000,00	282.164,00	260.237,76	260.237,76	260.237,76	0,00	21.926,24
332 3322 12151	C. DESTINO, FUNCIONARIOS INT. SEN PRAZA	13.382,00	0,00	13.382,00	14.984,46	14.984,46	14.984,46	0,00	-1.602,46
332 3322 12152	C. ESPECÍFICO, FUNCIONARIOS INT. SEN PRAZA	10.706,00	0,00	10.706,00	12.984,91	12.984,91	12.984,91	0,00	-2.278,91
332 3322 13100	PERSOAL LABORAL TEMPORAL,	7.315,00	29.167,95	36.482,95	147.662,80	147.662,80	147.662,80	0,00	-111.179,85

**ESTADO DE LIQUIDACIÓN DEL PRESUPUESTO**

I.- Liquidación del presupuesto de gastos

PARTIDA PRESUPUESTARIA	DESCRIPCIÓN	CRÉDITOS PRESUPUESTARIOS			GASTOS COMPROMETIDOS	OBLIGACIONES RECONOCIDAS NETAS	PAGOS	OBLIGACIONES PENDIENTES DE PAGO A 31 DE DICIEMBRE	REMANENTES DE CRÉDITO
		INICIALES	MODIFICAC.	DEFINITIVOS					
332 3322 15000	PRODUCTIVIDADE,	1,00	0,00	1,00	0,00	0,00	0,00	0,00	1,00
332 3322 15004	PRODUCTIVIDADE COMPLEMENTARIA,	44.869,00	0,00	44.869,00	40.914,29	40.914,29	40.914,29	0,00	3.954,71
332 3322 15100	GRATIFICACIÓNS,	5.000,00	0,00	5.000,00	2.599,35	2.599,35	2.599,35	0,00	2.400,65
332 3322 16000	SEGURIDADE SOCIAL PERSOAL FUNCIONARIO,	279.599,00	1.351,40	280.950,40	276.592,13	276.592,13	276.592,13	0,00	4.358,27
332 3322 16001	SEGURIDADE SOCIAL PERSOAL LABORAL,	1.938,00	10.041,99	11.979,99	27.152,24	27.152,24	27.152,24	0,00	-15.172,25
332 3322 20400	ALUGUER VEHICULOS, ARQUIVO	7.260,00	498,52	7.758,52	6.480,76	5.982,24	5.982,24	0,00	1.776,28
332 3322 20900	CANONES,	2.000,00	0,00	2.000,00	2.015,64	2.015,64	2.015,64	0,00	-15,64
332 3322 21200	REPARACIÓNS M. CONSERVACIÓN DE EDIFICIO	3.000,00	0,00	3.000,00	2.404,14	2.404,14	2.404,14	0,00	595,86
332 3322 21300	REPARACIÓN M. MAQUINARIA, INSTALACIÓNS	15.000,00	538,28	15.538,28	4.984,90	4.139,54	4.139,54	0,00	11.398,74
332 3322 21900	REPARACIÓN M. CONSERVACIÓN DE OUTRO IN	0,00	0,00	0,00	416,76	416,76	416,76	0,00	-416,76
332 3322 22001	MATERIAL DE OFICINA, PRENSA, LIBROS E REVI	1.000,00	0,00	1.000,00	142,01	142,01	142,01	0,00	857,99
332 3322 22100	ENERXÍA ELÉCTRICA,	1,00	0,00	1,00	0,00	0,00	0,00	0,00	1,00
332 3322 22101	SUBMINISTRO DE AUGA	2.000,00	0,00	2.000,00	664,63	664,63	664,63	0,00	1.335,37
332 3322 22102	SUBMINISTRO DE GAS	8.000,00	2.485,91	10.485,91	9.464,15	3.685,20	3.685,20	0,00	6.800,71
332 3322 22103	COMBUSTIBLES E CARBURANTES	2.000,00	1.387,63	3.387,63	1.744,16	271,72	271,72	0,00	3.115,91
332 3322 22115	MATERIAL TÉCNICO ESPECIAL,	4.000,00	0,00	4.000,00	0,00	0,00	0,00	0,00	4.000,00
332 3322 22300	TRANSPORTES,	2.000,00	0,00	2.000,00	334,76	334,76	334,76	0,00	1.665,24
332 3322 22605	GASTOS DIVERSO -ACTIVIDADES CIENTÍFICAS,	3.000,00	0,00	3.000,00	0,00	0,00	0,00	0,00	3.000,00
332 3322 22606	REUNIÓNS E CONFERENCIAS,	6.000,00	3.617,90	9.617,90	10.272,90	10.272,90	10.272,90	0,00	-655,00
332 3322 22610	GASTOS DIVERSOS, MEMORIA HISTÓRICA	150.000,00	8.470,00	158.470,00	141.610,07	132.592,15	132.592,15	0,00	25.877,85
332 3322 22615	GASTOS DIVERSOS FEIRAS E EXPOSICIÓNS,	6.000,00	0,00	6.000,00	0,00	0,00	0,00	0,00	6.000,00
332 3322 22699	GASTOS DIVERSOS -OUTROS,	7.000,00	0,00	7.000,00	5.348,74	5.348,74	2.606,87	2.741,87	1.651,26
332 3322 22700	TRABALLOS R. OUTRAS EMPRESAS -LIMPEZA E	68.000,00	4.334,87	72.334,87	59.387,60	52.018,32	52.018,32	0,00	20.316,55
332 3322 22710	TRABALLOS R. OUTRAS EMPRESAS -DESRAZIZA	2.900,00	338,80	3.238,80	629,20	580,80	580,80	0,00	2.658,00
332 3322 22715	TRABALLOS R. OUTRAS EMPRESAS -SERVICIO D	75.000,00	0,00	75.000,00	28.812,27	23.622,67	20.737,50	2.885,17	51.377,33
332 3322 22798	TRABALLOS R. OUTRAS EMPRESAS -XESTIÓN D	10.000,00	0,00	10.000,00	0,00	0,00	0,00	0,00	10.000,00
332 3322 22799	TRABALLOS R. OUTRAS EMPRESAS -ACTIV. M. H	50.000,00	0,00	50.000,00	2.645,74	2.645,74	2.645,74	0,00	47.354,26
332 3322 23020	DIETAS DO PERSOAL,	2.000,00	0,00	2.000,00	538,36	538,36	538,36	0,00	1.461,64
332 3322 23120	LOCOMOCIÓN PERSOAL,	23.000,00	0,00	23.000,00	268,71	268,71	267,71	1,00	22.731,29
332 3322 46201	A CONCELLOS, DESRAZIZACIÓN E DESINSECTA	3.000,00	0,00	3.000,00	0,00	0,00	0,00	0,00	3.000,00
332 3322 48910	OUTRAS TRANSF, FEIRAS, EXPOSIC. CONGRESO	30.000,00	0,00	30.000,00	0,00	0,00	0,00	0,00	30.000,00
332 3322 62301	MAQUINARIA, INSTALACIÓNS E UTILLAXE - AD	1.000,00	11.695,92	12.695,92	10.417,42	10.417,42	10.417,42	0,00	2.278,50
332 3322 62501	MOBILIARIO E ENSERES -ADQUISICIÓN,	20.000,00	0,00	20.000,00	3.058,10	3.058,10	3.058,10	0,00	16.941,90
332 3322 62901	OUTRAS -MENAXE, ÚTILES E FERRAMENTAS	12.000,00	0,00	12.000,00	5.010,64	5.010,64	5.010,64	0,00	6.989,36
332 3322 63202	INV. REPOSICIÓN EDIFICIOS E OUTRAS CONSTR	30.000,00	0,00	30.000,00	0,00	0,00	0,00	0,00	30.000,00

**ESTADO DE LIQUIDACIÓN DEL PRESUPUESTO**

I.- Liquidación del presupuesto de gastos

PARTIDA PRESUPUESTARIA	DESCRIPCIÓN	CRÉDITOS PRESUPUESTARIOS			GASTOS COMPROMETIDOS	OBLIGACIONES RECONOCIDAS NETAS	PAGOS	OBLIGACIONES PENDIENTES DE PAGO A 31 DE DICIEMBRE	REMANENTES DE CRÉDITO
		INICIALES	MODIFICAC.	DEFINITIVOS					
332 3322 76200	A CONCELLOS, INVESTIMENTOS NO PATRIMONI	400.000,00	623.115,56	1.023.115,56	944.022,59	494.621,23	494.621,23	0,00	528.494,33
332 3322 78900	TRANSFERENCIA A FAMILIAS E INST. SEN FINS D	90.000,00	72.283,20	162.283,20	155.198,32	92.504,28	92.504,28	0,00	69.778,92
332 3322 78901	TRANSFERENCIAS, RECUP. PATRIMONIO MARÍTI	150.000,00	150.000,00	300.000,00	286.119,71	136.119,71	136.119,71	0,00	163.880,29
333 3330 12000	SUELDO DEL GRUPO A1	46.393,00	0,00	46.393,00	42.721,80	42.721,80	42.721,80	0,00	3.671,20
333 3330 12004	SUELDO DEL GRUPO C2	33.423,00	0,00	33.423,00	19.260,12	19.260,12	19.260,12	0,00	14.162,88
333 3330 12005	SUELDO DEL GRUPO E	15.296,00	0,00	15.296,00	15.366,00	15.366,00	15.366,00	0,00	-70,00
333 3330 12006	TRIENIOS	17.074,00	0,00	17.074,00	15.941,19	15.941,19	15.941,19	0,00	1.132,81
333 3330 12009	PAGAS EXTRA	26.200,00	0,00	26.200,00	20.582,52	20.582,52	20.582,52	0,00	5.617,48
333 3330 12011	OUTRAS R. BÁSICAS, PREVISIÓN INCREMENTO 0	0,00	2.462,08	2.462,08	0,00	0,00	0,00	0,00	2.462,08
333 3330 12051	SOLDO FUN. INTERINOS SEN PRAZA	110.660,00	0,00	110.660,00	132.411,79	132.411,79	132.411,79	0,00	-21.751,79
333 3330 12052	TRIENIOS FUN. INTERINOS SEN PRAZA	0,00	4.650,00	4.650,00	3.991,91	3.991,91	3.991,91	0,00	658,09
333 3330 12053	PAGAS EXTRA FUN. INTERINOS SEN PRAZA	24.591,00	0,00	24.591,00	28.795,62	28.795,62	28.795,62	0,00	-4.204,62
333 3330 12100	COMPLEMENTO DE DESTINO	63.085,00	0,00	63.085,00	50.898,19	50.898,19	50.898,19	0,00	12.186,81
333 3330 12101	COMPLEMENTO ESPECIFICO	124.604,00	0,00	124.604,00	102.837,35	102.837,35	102.837,35	0,00	21.766,65
333 3330 12103	OTROS COMPLEMENTOS	1,00	0,00	1,00	0,00	0,00	0,00	0,00	1,00
333 3330 12151	C. DESTINO FUN. INTERINOS SEN PRAZA	61.478,00	0,00	61.478,00	72.434,93	72.434,93	72.434,93	0,00	-10.956,93
333 3330 12152	C. ESPECIFICO FUN. INTERINOS SEN PRAZA	49.182,00	0,00	49.182,00	62.102,72	62.102,72	62.102,72	0,00	-12.920,72
333 3330 12153	LIQU. VACACIÓNS, FUN. INTERINOS SEN PRAZA	0,00	0,00	0,00	978,45	978,45	978,45	0,00	-978,45
333 3330 13000	RETRIBUCIÓNS BÁSICAS	1.777.978,00	-5.674,02	1.772.303,98	1.614.007,65	1.614.007,65	1.614.007,65	0,00	158.296,33
333 3330 13001	PERSOAL LABORAL FIXO / INTERINO, H. EXTRA	1,00	0,00	1,00	2.862,41	2.862,41	2.862,41	0,00	-2.861,41
333 3330 13002	PRODUCTIVIDADE EXTRAORDIN.	1,00	0,00	1,00	78.732,75	78.732,75	78.732,75	0,00	-78.731,75
333 3330 13100	RETRIBUCIÓNS BÁSICAS	21.944,00	528,20	22.472,20	92.720,26	92.720,26	92.720,26	0,00	-70.248,06
333 3330 15000	PRODUCTIVIDADE.	7.871,00	0,00	7.871,00	5.930,46	5.930,46	5.930,46	0,00	1.940,54
333 3330 15004	PRODUCTIVIDADE COMPLEMENTARIA	13.925,00	10.000,00	23.925,00	21.296,03	21.296,03	21.296,03	0,00	2.628,97
333 3330 15100	GRATIFICACIÓNS	3.500,00	0,00	3.500,00	1.440,14	1.440,14	1.440,14	0,00	2.059,86
333 3330 15150	GRATIFICACIÓNS, INT. SEN PRAZA	0,00	0,00	0,00	3.825,38	3.825,38	3.825,38	0,00	-3.825,38
333 3330 16000	SEGURIDADE SOCIAL FUNCIONARIOS	105.362,00	431,92	105.793,92	169.487,37	169.487,37	169.487,37	0,00	-63.693,45
333 3330 16001	SEGURIDADE SOCIAL P. LABORAL	476.980,00	2.756,21	479.736,21	592.105,62	592.105,62	592.105,62	0,00	-112.369,41
333 3330 20200	EDIFICIOS E OUTRAS CONSTR.	14.000,00	0,00	14.000,00	13.068,00	13.068,00	13.068,00	0,00	932,00
333 3330 20300	MAQUINARIA INSTALACIONES Y UT.	2.000,00	0,00	2.000,00	2.549,23	2.549,23	2.549,23	0,00	-549,23
333 3330 20400	MATERIAL DE TRANSPORTE	14.000,00	5.445,00	19.445,00	12.190,75	11.283,25	11.283,25	0,00	8.161,75
333 3330 20900	CÁNONES	1.000,00	13.000,00	14.000,00	15.273,35	15.273,35	15.273,35	0,00	-1.273,35
333 3330 21000	REPARACIÓNS E CONSERVACIÓN	5.000,00	0,00	5.000,00	5.423,89	5.423,89	5.423,89	0,00	-423,89
333 3330 21200	REPARACIÓNS EDIFICIOS	50.000,00	0,00	50.000,00	29.410,23	29.410,23	28.865,73	544,50	20.589,77
333 3330 21300	REPARACIONES MAQUINARIA, INSTALACIÓNS	60.000,00	24.711,09	84.711,09	99.667,00	67.172,08	64.946,13	2.225,95	17.539,01

**ESTADO DE LIQUIDACIÓN DEL PRESUPUESTO**

I.- Liquidación del presupuesto de gastos

PARTIDA PRESUPUESTARIA	DESCRIPCIÓN	CRÉDITOS PRESUPUESTARIOS			GASTOS COMPROMETIDOS	OBLIGACIONES RECONOCIDAS NETAS	PAGOS	OBLIGACIONES PENDIENTES DE PAGO A 31 DE DICIEMBRE	REMANENTES DE CRÉDITO
		INICIALES	MODIFICAC.	DEFINITIVOS					
333 3330 21500	REPARACIONES MOBILIARIO E ENSERES	1.000,00	0,00	1.000,00	736,72	736,72	736,72	0,00	263,28
333 3330 21600	REPARACIONES EQUIPAMIENTO PROC. INFORM.	300,00	0,00	300,00	0,00	0,00	0,00	0,00	300,00
333 3330 22000	MATERIAL OFICINA, ORDINARIO NO INVENTARI	4.000,00	0,00	4.000,00	8.293,91	8.293,91	8.293,91	0,00	-4.293,91
333 3330 22001	PRENSA, REVISTAS, LIBROS	500,00	0,00	500,00	2.995,20	2.995,20	2.995,20	0,00	-2.495,20
333 3330 22002	MATERIAL INFORM. NO INVENT.	500,00	0,00	500,00	0,00	0,00	0,00	0,00	500,00
333 3330 22100	ENERXÍA ELÉCTRICA	915.000,00	0,00	915.000,00	485.997,35	485.997,35	454.708,44	31.288,91	429.002,65
333 3330 22101	AUGA	7.000,00	0,00	7.000,00	5.067,13	5.067,13	5.067,13	0,00	1.932,87
333 3330 22102	GAS	130.000,00	50.347,68	180.347,68	257.137,53	107.935,92	97.517,60	10.418,32	72.411,76
333 3330 22103	CARBURANTES E COMBUSTIBLES	1.000,00	0,00	1.000,00	529,40	529,40	529,40	0,00	470,60
333 3330 22104	VESTIARIO	10.000,00	2.624,17	12.624,17	8.058,82	6.161,89	6.161,89	0,00	6.462,28
333 3330 22105	PRODUCTOS ALIMENTICIOS	1.000,00	0,00	1.000,00	166,80	166,80	166,80	0,00	833,20
333 3330 22106	PRODUCTOS FARMACÉUTICOS	1.000,00	0,00	1.000,00	0,00	0,00	0,00	0,00	1.000,00
333 3330 22110	PRODUCTOS LIMPEZA E ASEO	3.000,00	0,00	3.000,00	3.374,53	3.374,53	3.374,53	0,00	-374,53
333 3330 22115	MATERIAL TÉCNICO ESPECIAL	10.000,00	503,14	10.503,14	9.918,24	9.867,83	9.867,83	0,00	635,31
333 3330 22199	OUTROS	1.000,00	0,00	1.000,00	1.031,13	1.031,13	1.031,13	0,00	-31,13
333 3330 22201	POSTAIS	200,00	0,00	200,00	82,00	82,00	82,00	0,00	118,00
333 3330 22300	TRANSPORTES	6.000,00	0,00	6.000,00	139,82	139,82	139,82	0,00	5.860,18
333 3330 22401	PRIMAS DE SEGUROS	50.000,00	0,00	50.000,00	47.471,08	47.471,08	47.471,08	0,00	2.528,92
333 3330 22500	ESTATAIS	1,00	0,00	1,00	0,00	0,00	0,00	0,00	1,00
333 3330 22501	AUTONÓMICOS	1,00	0,00	1,00	0,00	0,00	0,00	0,00	1,00
333 3330 22502	LOCAIS	5.000,00	0,00	5.000,00	4.230,88	4.230,88	4.230,88	0,00	769,12
333 3330 22601	ATENCIÓN PROTOCOLARIAS	1,00	0,00	1,00	0,00	0,00	0,00	0,00	1,00
333 3330 22602	PUBLICIDADE E PROPAGANDA	5.000,00	0,00	5.000,00	0,00	0,00	0,00	0,00	5.000,00
333 3330 22604	GASTOS XURÍDICOS	200,00	0,00	200,00	0,00	0,00	0,00	0,00	200,00
333 3330 22606	REUNIÓN E CONFERENCIAS	1.000,00	0,00	1.000,00	1.296,58	1.125,26	1.125,26	0,00	-125,26
333 3330 22609	ACTIVIDADES CULTURAI	1.000,00	0,00	1.000,00	30.727,30	30.727,30	30.727,30	0,00	-29.727,30
333 3330 22624	MERCHANDAISING	2.000,00	0,00	2.000,00	6.943,20	6.943,20	6.943,20	0,00	-4.943,20
333 3330 22699	OUTROS	2.000,00	0,00	2.000,00	2.951,44	2.951,44	2.951,44	0,00	-951,44
333 3330 22700	LIMPEZA E ASEO	160.000,00	12.100,00	172.100,00	178.362,97	145.200,00	145.200,00	0,00	26.900,00
333 3330 22701	SEGURIDADE	740.000,00	0,01	740.000,01	812.083,46	696.438,96	696.438,96	0,00	43.561,05
333 3330 22703	ASISTENCIA MÉDICA EXTERNA	1,00	0,00	1,00	0,00	0,00	0,00	0,00	1,00
333 3330 22705	VARIOS. PROCESOS ELECTORAIS	1,00	0,00	1,00	0,00	0,00	0,00	0,00	1,00
333 3330 22706	ESTUDIOS E TRAB. TÉCNICOS	40.000,00	18.019,70	58.019,70	84.238,42	63.065,03	63.065,03	0,00	-5.045,33
333 3330 22709	MANTEM. EQUIP. CLIMATIZACIÓN	8.000,00	0,00	8.000,00	0,00	0,00	0,00	0,00	8.000,00
333 3330 22710	DESBRATIZACIÓN	1.000,00	564,67	1.564,67	1.532,67	1.452,00	1.452,00	0,00	112,67



**ESTADO DE LIQUIDACIÓN DEL PRESUPUESTO**

I.- Liquidación del presupuesto de gastos

PARTIDA PRESUPUESTARIA	DESCRIPCIÓN	CRÉDITOS PRESUPUESTARIOS			GASTOS COMPROMETIDOS	OBLIGACIONES RECONOCIDAS NETAS	PAGOS	OBLIGACIONES PENDIENTES DE PAGO A 31 DE DICIEMBRE	REMANENTES DE CRÉDITO
		INICIALES	MODIFICAC.	DEFINITIVOS					
333 3330 22718	CURSOS DE FORMACIÓN	1,00	0,00	1,00	2.457,35	2.457,35	2.457,35	0,00	-2.456,35
333 3330 22723	MANTEM. EQUIP. INFORMÁT.	1,00	0,00	1,00	0,00	0,00	0,00	0,00	1,00
333 3330 22725	TRABALLOS R. OUTRAS EMPRESAS - ACTIVIDAD	30.000,00	473,00	30.473,00	34.722,51	32.679,51	32.547,51	132,00	-2.206,51
333 3330 22726	MANTENIMIENTO ASCENSORES	9.000,00	0,00	9.000,00	0,00	0,00	0,00	0,00	9.000,00
333 3330 22799	OUTROS SERVICIOS	6.000,00	0,00	6.000,00	394,61	394,61	394,61	0,00	5.605,39
333 3330 23020	DIETAS DO PERSOAL	3.000,00	0,00	3.000,00	1.816,22	1.816,22	1.816,22	0,00	1.183,78
333 3330 23120	LOCOMOCIÓN DO PERSOAL	3.000,00	0,00	3.000,00	3.074,95	3.074,95	3.074,95	0,00	-74,95
333 3330 23200	ASISTENCIAS CONSELLO ASESOR DO MUSEO	5.000,00	0,00	5.000,00	0,00	0,00	0,00	0,00	5.000,00
333 3330 45394	CONVENIOS UNIVERSIDADES, CÁTEDRAS	20.000,00	0,00	20.000,00	0,00	0,00	0,00	0,00	20.000,00
333 3330 48102	BOLSAS	50.000,00	5.000,00	55.000,00	45.000,00	30.000,00	30.000,00	0,00	25.000,00
333 3330 48905	ACTIVIDADES CULTURAI	30.000,00	-10.000,00	20.000,00	0,00	0,00	0,00	0,00	20.000,00
333 3330 62201	EDIFICIOS E O. CONSTRUCCIONS (EDIFICIOS MU	2.000.000,00	4.666.065,68	6.666.065,68	0,00	0,00	0,00	0,00	6.666.065,68
333 3330 62301	MAQUINARIA, (MUSEO)	3.000,00	0,00	3.000,00	21.339,63	21.339,63	19.212,45	2.127,18	-18.339,63
333 3330 62302	INSTALACIÓNS TÉCNICAS (MUSEO)	1,00	0,00	1,00	13.490,78	1.975,28	1.975,28	0,00	-1.974,28
333 3330 62303	UTILLAXE	5.000,00	0,00	5.000,00	6.285,60	6.285,60	6.285,60	0,00	-1.285,60
333 3330 62501	MOBILIARIO - ADQUISICIÓN	0,00	7.806,92	7.806,92	17.862,56	11.891,21	9.497,59	2.393,62	-4.084,29
333 3330 62901	OUTRO INMOVILIZADO MATERIAL	10.362,00	0,00	10.362,00	2.734,84	2.734,84	2.734,84	0,00	7.627,16
333 3330 62902	LIBROS PARA BIBLIOTECA	10.000,00	0,00	10.000,00	335,82	335,82	335,82	0,00	9.664,18
333 3330 63203	MELLORAS EN CONSTRUCCIÓNS	2.000.000,00	15.145.934,22	17.145.934,22	427.767,49	282.719,06	282.719,06	0,00	16.863.215,16
333 3330 63301	MELLORAS EN MAQUINARIA	0,00	0,00	0,00	2.775,14	2.775,14	2.775,14	0,00	-2.775,14
333 3330 63501	ADQUISICIÓN DE MOBILIARIO	10.000,00	0,00	10.000,00	18.064,57	14.726,70	14.726,70	0,00	-4.726,70
333 3330 68901	ADQUISICIÓN OBRAS DE ARTE	100.000,00	-13.000,00	87.000,00	18.750,00	18.750,00	18.750,00	0,00	68.250,00
333 3330 68902	ADQUISICIÓN FONDOS MUSEO	5.000,00	0,00	5.000,00	0,00	0,00	0,00	0,00	5.000,00
333 3330 68903	RESTAURACIÓN BENS ARTISTICOS CEDIDOS, SA	0,00	0,00	0,00	62.469,81	9.370,47	0,00	9.370,47	-9.370,47
333 3340 20900	CÁNONES	6.000,00	0,00	6.000,00	5.465,31	5.465,31	5.465,31	0,00	534,69
333 3340 21200	REPARACIÓNS	5.000,00	0,00	5.000,00	7.016,17	7.016,17	7.016,17	0,00	-2.016,17
333 3340 22199	OTROS SUMINISTROS	1.500,00	0,00	1.500,00	2.321,19	2.321,19	2.321,19	0,00	-821,19
333 3340 22300	TRANSPORTES	75.000,00	4.974,31	79.974,31	20.719,14	20.719,14	20.719,14	0,00	59.255,17
333 3340 22401	PRIMAS DE SEGUROS	18.500,00	0,00	18.500,00	4.465,19	4.465,19	4.465,19	0,00	14.034,81
333 3340 22601	ATENCIÓNS PROTOCOLARIAS	9.900,00	0,00	9.900,00	8.892,10	8.892,10	8.892,10	0,00	1.007,90
333 3340 22602	PUBLICIDADE E PROPAGANDA	41.800,00	0,00	41.800,00	7.794,83	7.794,83	7.794,83	0,00	34.005,17
333 3340 22606	REUNIÓNS E CONFERENCIAS	70.000,00	0,00	70.000,00	59.591,70	59.591,70	54.068,70	5.523,00	10.408,30
333 3340 22699	OTROS	0,00	0,00	0,00	2.625,20	2.625,20	2.621,59	3,61	-2.625,20
333 3340 22706	ESTUDIOS E TRABALLOS TÉCNICOS	146.800,00	14.950,76	161.750,76	199.944,09	199.744,68	199.744,68	0,00	-37.993,92
333 4250 62302	INSTALAC. RECARGA VEHÍCULOS ELÉCTRICOS,	0,00	11.571,23	11.571,23	0,00	0,00	0,00	0,00	11.571,23

**ESTADO DE LIQUIDACIÓN DEL PRESUPUESTO**

I.- Liquidación del presupuesto de gastos

PARTIDA PRESUPUESTARIA	DESCRIPCIÓN	CRÉDITOS PRESUPUESTARIOS			GASTOS COMPROMETIDOS	OBLIGACIONES RECONOCIDAS NETAS	PAGOS	OBLIGACIONES PENDIENTES DE PAGO A 31 DE DICIEMBRE	REMANENTES DE CRÉDITO
		INICIALES	MODIFICAC.	DEFINITIVOS					
334 3340 12000	SOLDO, GRUPO A1	15.464,00	-8.000,00	7.464,00	0,00	0,00	0,00	0,00	7.464,00
334 3340 12001	SOLDO, GRUPO A2	26.743,00	0,00	26.743,00	13.432,92	13.432,92	13.432,92	0,00	13.310,08
334 3340 12003	SOLDO, GRUPO C1	50.200,00	0,00	50.200,00	39.895,27	39.895,27	39.895,27	0,00	10.304,73
334 3340 12004	SOLDO, GRUPO C2	8.356,00	0,00	8.356,00	8.417,56	8.417,56	8.417,56	0,00	-61,56
334 3340 12006	TRIENIOS,	9.100,00	0,00	9.100,00	7.929,14	7.929,14	7.929,14	0,00	1.170,86
334 3340 12009	PAGAS EXTRAORDINARIAS,	25.718,00	0,00	25.718,00	17.228,57	17.228,57	17.228,57	0,00	8.489,43
334 3340 12011	OUTRAS R. BÁSICAS, PREVISIÓN INCREMENTO 0	0,00	1.448,05	1.448,05	0,00	0,00	0,00	0,00	1.448,05
334 3340 12051	SOLDOS, FUN. INTERINOS SEN PRAZA	1,00	0,00	1,00	10.112,00	10.112,00	10.112,00	0,00	-10.111,00
334 3340 12053	P. EXTRA, FUN. INTERINOS SEN PRAZA	1,00	0,00	1,00	2.124,50	2.124,50	2.124,50	0,00	-2.123,50
334 3340 12090	O. RETRIBUCIONS, MELLORAS DE I.T.	0,00	0,00	0,00	1.109,32	1.109,32	1.109,32	0,00	-1.109,32
334 3340 12100	COMPLEMENTO DE DESTINO,	64.494,00	-7.000,00	57.494,00	42.590,51	42.590,51	42.590,51	0,00	14.903,49
334 3340 12101	COMPLEMENTO ESPECÍFICO,	111.712,00	-19.000,00	92.712,00	62.707,39	62.707,39	62.707,39	0,00	30.004,61
334 3340 12151	C. DESTINO, FUN. INTERINOS SEN PRAZA	1,00	0,00	1,00	5.376,19	5.376,19	5.376,19	0,00	-5.375,19
334 3340 12152	C. ESPECIFICO, FUN. INTERINOS SEN PRAZA	1,00	0,00	1,00	4.512,11	4.512,11	4.512,11	0,00	-4.511,11
334 3340 13000	PERSOAL LABORAL FIXO - RETRIBUCIÓN BÁSI	1,00	0,00	1,00	0,00	0,00	0,00	0,00	1,00
334 3340 13001	PERSOAL LABORAL FIXO / INTERINO, H. EXTRA	1,00	0,00	1,00	0,00	0,00	0,00	0,00	1,00
334 3340 13002	PERSOAL LABORAL FIXO - OUTRAS REMUNERA	1,00	0,00	1,00	0,00	0,00	0,00	0,00	1,00
334 3340 13100	PERSOAL LABORAL TEMPORAL,	7.315,00	27.000,00	34.315,00	23.905,40	23.905,40	23.905,40	0,00	10.409,60
334 3340 13101	PERSOAL LABORAL TEMPORAL, H. EXTRAS	1,00	0,00	1,00	0,00	0,00	0,00	0,00	1,00
334 3340 15000	PRODUCTIVIDADE,	1,00	0,00	1,00	0,00	0,00	0,00	0,00	1,00
334 3340 15004	PRODUCTIVIDADE COMPLEMENTARIA,	13.925,00	0,00	13.925,00	9.325,81	9.325,81	9.325,81	0,00	4.599,19
334 3340 15100	GRATIFICACIÓN,	3.000,00	0,00	3.000,00	0,00	0,00	0,00	0,00	3.000,00
334 3340 16000	SEGURIDADE SOCIAL PERSOAL FUNCIONARIO,	74.127,00	358,28	74.485,28	60.786,58	60.786,58	60.786,58	0,00	13.698,70
334 3340 16001	SEGURIDADE SOCIAL PERSOAL LABORAL,	1.938,00	7.000,00	8.938,00	7.292,67	7.292,67	7.292,67	0,00	1.645,33
334 3340 22001	MATERIAL DE OFICINA, REVISTAS, PRENSA E LI	18.300,00	0,00	18.300,00	18.300,00	18.300,00	18.300,00	0,00	0,00
334 3340 22606	REUNIÓN, XORNADAS E CURSOS, S. LINGÜISTI	1,00	0,00	1,00	400,00	400,00	400,00	0,00	-399,00
334 3340 22699	GASTOS DIVERSOS -OUTROS,	12.000,00	0,00	12.000,00	12.418,79	12.418,79	12.186,47	232,32	-418,79
334 3340 22799	T. R. OUTRAS EMPRESAS, TRADUCCIÓN,INTERPR.	100.000,00	70.550,00	170.550,00	98.302,92	70.457,91	70.457,91	0,00	100.092,09
334 3340 23020	DIETAS DO PERSOAL,	1,00	0,00	1,00	0,00	0,00	0,00	0,00	1,00
334 3340 23120	LOCOMOCIÓN PERSOAL,	1,00	0,00	1,00	0,00	0,00	0,00	0,00	1,00
334 3340 45390	A EMPRESAS PÚBLICAS, E OUT. ENTES, UNIVERS	0,00	17.000,00	17.000,00	0,00	0,00	0,00	0,00	17.000,00
334 3340 46204	A CONCELLOS, DINAMIZACIÓN DO GALEGO	350.000,00	55.358,42	405.358,42	336.769,41	106.430,89	106.430,89	0,00	298.927,53
334 3340 48905	OUTRAS TRANSF., ACTIVIDADES DE DINAMIZAC	340.000,00	180.519,96	520.519,96	459.974,78	249.557,19	249.557,19	0,00	270.962,77
340 3400 12000	SOLDO, GRUPO A1	15.464,00	-8.000,00	7.464,00	0,00	0,00	0,00	0,00	7.464,00
340 3400 12001	SOLDO, GRUPO A2	40.115,00	0,00	40.115,00	26.865,84	26.865,84	26.865,84	0,00	13.249,16

**ESTADO DE LIQUIDACIÓN DEL PRESUPUESTO**

I.- Liquidación del presupuesto de gastos

PARTIDA PRESUPUESTARIA	DESCRIPCIÓN	CRÉDITOS PRESUPUESTARIOS			GASTOS COMPROMETIDOS	OBLIGACIONES RECONOCIDAS NETAS	PAGOS	OBLIGACIONES PENDIENTES DE PAGO A 31 DE DICIEMBRE	REMANENTES DE CRÉDITO
		INICIALES	MODIFICAC.	DEFINITIVOS					
340 3400 12003	SOLDO, GRUPO C1	30.120,00	0,00	30.120,00	17.286,08	17.286,08	17.286,08	0,00	12.833,92
340 3400 12004	SOLDO, GRUPO C2	8.356,00	0,00	8.356,00	3.824,04	3.824,04	3.824,04	0,00	4.531,96
340 3400 12005	SOLDO, GRUPO E	22.944,00	0,00	22.944,00	22.408,75	22.408,75	22.408,75	0,00	535,25
340 3400 12006	TRIEIOS,	8.469,00	0,00	8.469,00	5.725,17	5.725,17	5.725,17	0,00	2.743,83
340 3400 12009	PAGAS EXTRAORDINARIAS,	29.771,00	0,00	29.771,00	19.482,94	19.482,94	19.482,94	0,00	10.288,06
340 3400 12011	OUTRAS R. BÁSICAS, PREVISIÓN INCREMENTO 0	0,00	2.069,58	2.069,58	0,00	0,00	0,00	0,00	2.069,58
340 3400 12051	SOLDO, FUNCIONARIOS INT. SEN PRAZA	4.552,00	0,00	4.552,00	14.939,29	14.939,29	14.939,29	0,00	-10.387,29
340 3400 12052	TRIEIOS, FUNCIONARIOS INT. SEN PRAZA	0,00	0,00	0,00	188,46	188,46	188,46	0,00	-188,46
340 3400 12053	P. EXTRA, FUNCIONARIOS INT. SEN PRAZA	1.012,00	0,00	1.012,00	4.343,05	4.343,05	4.343,05	0,00	-3.331,05
340 3400 12090	O. RETRIBUCIONS, MELLORAS DE I.T.	0,00	0,00	0,00	2.736,99	2.736,99	2.736,99	0,00	-2.736,99
340 3400 12100	COMPLEMENTO DE DESTINO,	74.099,00	-7.000,00	67.099,00	43.042,91	43.042,91	43.042,91	0,00	24.056,09
340 3400 12101	COMPLEMENTO ESPECÍFICO,	125.465,00	-19.000,00	106.465,00	67.957,67	67.957,67	67.957,67	0,00	38.507,33
340 3400 12151	C. DESTINO, FUNCIONARIOS INT. SEN PRAZA	2.529,00	0,00	2.529,00	8.773,55	8.773,55	8.773,55	0,00	-6.244,55
340 3400 12152	C. ESPECIFICO, FUNCIONARIOS INT. SEN PRAZA	2.023,00	0,00	2.023,00	8.499,39	8.499,39	8.499,39	0,00	-6.476,39
340 3400 13000	PERSOAL LABORAL FIXO - RETRIBUCIÓN BÁSI	49.683,00	242,36	49.925,36	48.894,78	48.894,78	48.894,78	0,00	1.030,58
340 3400 13001	PERSOAL LABORAL FIXO / INTERINO, H. EXTRA	1,00	0,00	1,00	0,00	0,00	0,00	0,00	1,00
340 3400 13002	PERSOAL LABORAL FIXO - OUTRAS REMUNERA	0,00	0,00	0,00	1.554,30	1.554,30	1.554,30	0,00	-1.554,30
340 3400 13100	PERSOAL LABORAL TEMPORAL,	1,00	27.145,66	27.146,66	29.759,65	29.759,65	29.759,65	0,00	-2.612,99
340 3400 13101	PERSOAL LABORAL TEMPORAL, H. EXTRAS	1,00	0,00	1,00	0,00	0,00	0,00	0,00	1,00
340 3400 15000	PRODUCTIVIDADE,	1,00	0,00	1,00	0,00	0,00	0,00	0,00	1,00
340 3400 15004	PRODUCTIVIDADE COMPLEMENTARIA,	15.472,00	0,00	15.472,00	12.238,52	12.238,52	12.238,52	0,00	3.233,48
340 3400 15100	GRATIFICACIÓN,	8.600,00	0,00	8.600,00	4.744,86	4.744,86	4.744,86	0,00	3.855,14
340 3400 15150	GRATIFICACIÓN, FUN. INT. SEN PRAZA,	0,00	0,00	0,00	370,33	370,33	370,33	0,00	-370,33
340 3400 16000	SEGURIDADE SOCIAL PERSOAL FUNCIONARIO,	90.052,00	459,42	90.511,42	79.792,63	79.792,63	79.792,63	0,00	10.718,79
340 3400 16001	SEGURIDADE SOCIAL PERSOAL LABORAL,	13.167,00	7.112,53	20.279,53	24.969,24	24.969,24	24.969,24	0,00	-4.689,71
340 3400 23020	AXUDAS DE CUSTO DO PERSOAL	1,00	0,00	1,00	115,65	115,65	115,65	0,00	-114,65
340 3400 23120	LOCOMOCIÓN DO PERSOAL	1,00	0,00	1,00	87,20	87,20	87,20	0,00	-86,20
340 3400 23123	LOCOMOCIÓN OUTROS,	500,00	0,00	500,00	0,00	0,00	0,00	0,00	500,00
340 3400 23203	ASISTENCIAS, DEPORTES,	1.500,00	0,00	1.500,00	0,00	0,00	0,00	0,00	1.500,00
340 3400 46201	A CONCELLOS, ESCOLAS DEPORTIVAS _DEPOR	0,00	3.331,00	3.331,00	3.331,00	3.331,00	3.331,00	0,00	0,00
340 3400 48101	PREMIOS, BECAS, PENSIONS DE ESTUDIO E INVE	250.000,00	0,00	250.000,00	250.000,00	250.000,00	250.000,00	0,00	0,00
340 3410 22000	MATERIAL DE OFICINA, ORD. NON INVENTARIA	1.000,00	0,00	1.000,00	0,00	0,00	0,00	0,00	1.000,00
340 3410 22103	COMBUSTIBLES Y CARBURANTES	0,00	0,00	0,00	29,45	29,45	29,45	0,00	-29,45
340 3410 22121	MATERIAL SUBMINISTROS E OUTROS - VARIAS,	10.000,00	0,00	10.000,00	4.214,24	4.214,24	4.214,24	0,00	5.785,76
340 3410 22403	PRIMAS DE SEGUROS, SEGUROS DEPORTIVOS (D	1,00	0,00	1,00	0,00	0,00	0,00	0,00	1,00

**ESTADO DE LIQUIDACIÓN DEL PRESUPUESTO**

I.- Liquidación del presupuesto de gastos

PARTIDA PRESUPUESTARIA	DESCRIPCIÓN	CRÉDITOS PRESUPUESTARIOS			GASTOS COMPROMETIDOS	OBLIGACIONES RECONOCIDAS NETAS	PAGOS	OBLIGACIONES PENDIENTES DE PAGO A 31 DE DICIEMBRE	REMANENTES DE CRÉDITO
		INICIALES	MODIFICAC.	DEFINITIVOS					
340 3410 22602	PUBLICIDADE E PROPAGANDA, PATROCINIO CA	300.000,00	205.750,00	505.750,00	505.654,00	299.904,00	299.904,00	0,00	205.846,00
340 3410 22609	GASTOS DIVERSOS, ACTIVIDADES DEPORTIVAS	30.000,00	52.194,04	82.194,04	78.185,39	65.030,26	63.752,93	1.277,33	17.163,78
340 3410 22699	OUTROS GASTOS DIVERSOS,	0,00	0,00	0,00	612,55	612,55	612,55	0,00	-612,55
340 3410 22706	ESTUDIOS E TRA. TÉCNICOS (GALA DEPORTE, M	20.000,00	12.342,00	32.342,00	40.192,71	40.192,71	40.192,71	0,00	-7.850,71
340 3410 22707	DESENVOLVEMENTO PLAN ESTRATEXICO	1,00	0,00	1,00	0,00	0,00	0,00	0,00	1,00
340 3410 22720	CONVENIOS ASISTENCIAIS, CAMPAMENTOS POL	30.000,00	-6.000,00	24.000,00	0,00	0,00	0,00	0,00	24.000,00
340 3410 22725	ORGANIZACIÓN, DIRECCIÓN E DESEN. EVENTOS	60.000,00	32.195,71	92.195,71	70.570,68	70.570,68	70.570,68	0,00	21.625,03
340 3410 22798	TRABALLOS R. OUTRAS EMPRESAS, XESTIÓN D	10.000,00	0,00	10.000,00	0,00	0,00	0,00	0,00	10.000,00
340 3410 46201	A CONCELLOS, SUBVENCIONS NOMINATIVAS.	35.900,00	0,00	35.900,00	21.620,37	21.620,37	21.620,37	0,00	14.279,63
340 3410 46275	A CONCELLOS, SUBVENCIONS EN ESPECIE	1,00	0,00	1,00	0,00	0,00	0,00	0,00	1,00
340 3410 48902	A FAMILIAS E INST. SEN FINS LUCRO, ESCOLAS	1.052.500,00	88.171,37	1.140.671,37	1.080.275,37	991.212,87	991.212,87	0,00	149.458,50
340 3410 48904	A FAMILIAS E INST.SEN FINS DE LUCRO, DEPOR	300.000,00	269.452,74	569.452,74	476.831,80	341.151,96	340.330,74	821,22	228.300,78
340 3410 48906	A FAMILIAS E INST. SEN FINS LUCRO, ARBITROS	25.000,00	15.570,40	40.570,40	33.948,40	15.010,40	15.010,40	0,00	25.560,00
340 3410 48907	A FAMILIAS E INST. SEN FINS LUCRO, VARIOS	1,00	0,00	1,00	0,00	0,00	0,00	0,00	1,00
340 3410 48920	A FAMILIAS E INST. SEN FINS LUCRO, CLUBS NA	850.000,00	328.428,10	1.178.428,10	1.145.462,75	794.721,75	794.721,75	0,00	383.706,35
340 3410 48922	A FAMILIAS E INST. SEN FINS LUCRO, A CLUBS N	500.000,00	367.895,10	867.895,10	833.030,07	621.827,54	621.827,54	0,00	246.067,56
340 3410 48923	A FAMILIAS E INST. SEN FINS LUCRO, DEPORTE	625.000,00	462.676,32	1.087.676,32	1.019.130,60	487.032,03	482.587,86	4.444,17	600.644,29
340 3410 48975	A FAMILIAS E INST.SEN FINS LUCRO, SUBV. EN E	0,00	0,89	0,89	0,00	0,00	0,00	0,00	0,89
340 3420 21101	MANTEMENTO CAMPOS DE FÚTBOL	500,00	0,00	500,00	354,17	354,17	354,17	0,00	145,83
340 3420 21200	REPARACIONS M. E CONSERV.-EDIFICIOS E CON	1.500,00	6.000,00	7.500,00	6.572,80	6.572,80	6.572,80	0,00	927,20
340 3420 21300	REPARACIONS MAQUINARIA, INSTALACIONS E	1.500,00	0,00	1.500,00	539,37	539,37	539,37	0,00	960,63
340 3420 21501	MANTEMENTO DE MOBILIARIO E AREAS INFAN	1,00	0,00	1,00	0,00	0,00	0,00	0,00	1,00
340 3420 22104	VESTIARIO, INSTALACIONS DEPORTIVAS	0,00	0,00	0,00	1.622,59	1.622,59	1.622,59	0,00	-1.622,59
340 3420 22799	TRABALLOS REALIZADOS POR OUTRAS EMPRES	0,00	0,00	0,00	1.147,12	1.147,12	1.147,12	0,00	-1.147,12
340 3420 62200	EDIFICIOS E O. CONTRUCCIONS (INSTALACIONS	10.000,00	60.842,23	70.842,23	61.572,77	3.116,12	3.116,12	0,00	67.726,11
340 3420 62301	EQUIPAMENTO INSTALACIONS DEPORTIVAS	10.000,00	0,00	10.000,00	2.573,43	2.573,43	2.573,43	0,00	7.426,57
340 3420 62501	MOBILIARIO E ENSERES, (INSTALACIONS DEPOR	0,00	0,00	0,00	1.604,35	1.604,35	1.604,35	0,00	-1.604,35
340 3420 62903	OUTRO INMOVILIZADO MATERIAL -DEPORTIVO	10.000,00	14.081,50	24.081,50	28.447,72	16.468,72	16.468,72	0,00	7.612,78
410 1360 12051	SOLDO, FUNCIONARIO INT. SEN PRAZA (INTERL	0,00	0,00	0,00	3.358,23	3.358,23	3.358,23	0,00	-3.358,23
410 1360 12053	PAGA EXTR, FUNCIONARIO INT. SEN PRAZA (INT	0,00	0,00	0,00	938,45	938,45	938,45	0,00	-938,45
410 1360 12151	C. DESTINO, FUNCION INT. SEN PRAZA (INTERLU	0,00	0,00	0,00	1.785,45	1.785,45	1.785,45	0,00	-1.785,45
410 1360 12152	C. ESPECIFICO, FUNCION INT. SEN PRAZA (INTER	0,00	0,00	0,00	1.497,48	1.497,48	1.497,48	0,00	-1.497,48
410 1360 15004	PRODUCTIVIDADE COMPLEMENTARIA (INTERL	0,00	0,00	0,00	251,24	251,24	251,24	0,00	-251,24
410 1360 16000	S. SOCIAL FUNCIONARIOS (INTERLUMES)	0,00	0,00	0,00	3.153,41	3.153,41	3.153,41	0,00	-3.153,41
410 1360 22699	GASTOS DIVERSOS, OUTROS (INTERLUMES)	0,00	6.177,04	6.177,04	0,00	0,00	0,00	0,00	6.177,04

**ESTADO DE LIQUIDACIÓN DEL PRESUPUESTO**

I.- Liquidación del presupuesto de gastos

PARTIDA PRESUPUESTARIA	DESCRIPCIÓN	CRÉDITOS PRESUPUESTARIOS			GASTOS COMPROMETIDOS	OBLIGACIONES RECONOCIDAS NETAS	PAGOS	OBLIGACIONES PENDIENTES DE PAGO A 31 DE DICIEMBRE	REMANENTES DE CRÉDITO
		INICIALES	MODIFICAC.	DEFINITIVOS					
410 1360 22706	ESTUDOS E TRABALLOS TÉCNICOS (INTERLUME	0,00	543,00	543,00	1.086,00	1.086,00	1.086,00	0,00	-543,00
410 1360 23120	LOCOMOCIÓN (INTERLUMES)	0,00	0,00	0,00	234,54	234,54	234,54	0,00	-234,54
410 1360 65200	INVESTIMENTOS XESTION PARA CONCELLOS (I	0,00	128.142,13	128.142,13	41.601,32	41.601,32	41.601,32	0,00	86.540,81
410 1720 20900	CÁNONES, M. AMBIENTE	6.000,00	1.500,00	7.500,00	7.200,00	7.200,00	7.200,00	0,00	300,00
410 1720 22602	PUBLICIDADE E PROPAGANDA	1.000,00	0,00	1.000,00	0,00	0,00	0,00	0,00	1.000,00
410 1720 22606	G. DIVERSOS - REUNIÓN E CONFERENCIAS	8.000,00	-1.500,00	6.500,00	0,00	0,00	0,00	0,00	6.500,00
410 1720 22707	TRABALLOS R. OUTRAS EMPRESAS - OUTROS SE	75.000,00	11.263,81	86.263,81	38.327,41	35.775,41	35.775,41	0,00	50.488,40
410 1720 48902	OUTRAS TRANSF., CONVENIOS UNIVERSIDADES	80.000,00	0,00	80.000,00	80.000,00	0,00	0,00	0,00	80.000,00
410 1720 48903	OUTAS TRANSFERENCIAS, A FUNDACIÓNS _M. A	0,00	60.000,00	60.000,00	39.217,51	39.217,51	39.217,51	0,00	20.782,49
410 1720 62301	MAQUINARIA INSTALACIÓNS E UTILLAXE ADQ	8.000,00	0,00	8.000,00	149,98	149,98	149,98	0,00	7.850,02
410 3420 62301	MAQUINARIA I. E UTILLAXE, PARA MANTEMEN	10.000,00	0,00	10.000,00	420,11	420,11	420,11	0,00	9.579,89
410 4100 12000	SOLDO, GRUPO A1	108.250,00	0,00	108.250,00	62.140,80	62.140,80	62.140,80	0,00	46.109,20
410 4100 12001	SOLDO, GRUPO A2	26.743,00	0,00	26.743,00	53.731,68	53.731,68	53.731,68	0,00	-26.988,68
410 4100 12003	SOLDO, GRUPO C1	130.519,00	0,00	130.519,00	97.805,03	97.805,03	97.805,03	0,00	32.713,97
410 4100 12004	SOLDO, GRUPO C2	183.829,00	-8.000,00	175.829,00	152.223,03	152.223,03	152.223,03	0,00	23.605,97
410 4100 12005	SOLDO, GRUPO E	22.944,00	0,00	22.944,00	22.344,72	22.344,72	22.344,72	0,00	599,28
410 4100 12006	TRIEIOS,	84.109,00	0,00	84.109,00	85.956,82	85.956,82	85.956,82	0,00	-1.847,82
410 4100 12009	PAGAS EXTRAORDINARIAS,	130.102,00	0,00	130.102,00	115.070,57	115.070,57	115.070,57	0,00	15.031,43
410 4100 12011	OUTRAS R. BÁSICAS, PREVISIÓN INCREMENTO 0	0,00	7.142,28	7.142,28	0,00	0,00	0,00	0,00	7.142,28
410 4100 12051	SOLDO, FUNCIONARIOS INT. SEN PRAZA	21.242,00	0,00	21.242,00	16.307,60	16.307,60	16.307,60	0,00	4.934,40
410 4100 12052	TRIEIOS F. INTERINOS SEN PRAZA,	0,00	0,00	0,00	96,51	96,51	96,51	0,00	-96,51
410 4100 12053	P. EXTRA, FUNCIONARIOS INT. SEN PRAZA	4.721,00	0,00	4.721,00	4.412,27	4.412,27	4.412,27	0,00	308,73
410 4100 12090	O. RETRIBUCIONS, MELLORAS DE I.T.	0,00	0,00	0,00	21.721,61	21.721,61	21.721,61	0,00	-21.721,61
410 4100 12100	COMPLEMENTO DE DESTINO,	292.293,00	-30.000,00	262.293,00	244.111,40	244.111,40	244.111,40	0,00	18.181,60
410 4100 12101	COMPLEMENTO ESPECÍFICO,	444.959,00	-32.000,00	412.959,00	378.386,05	378.386,05	378.386,05	0,00	34.572,95
410 4100 12102	OUTROS COMPLEMENTOS, LIQUIDACIÓNS POR	0,00	0,00	0,00	2.671,74	2.671,74	2.671,74	0,00	-2.671,74
410 4100 12151	COMPLEM. DE DESTINO, P. INT. SEN PRAZA	11.801,00	0,00	11.801,00	9.610,01	9.610,01	9.610,01	0,00	2.190,99
410 4100 12152	COMPLEM. ESPECÍFICO, F. INTERINOS SEN PRAZ	9.441,00	0,00	9.441,00	9.220,33	9.220,33	9.220,33	0,00	220,67
410 4100 13100	PERSOAL LABORAL TEMPORAL,	133.238,00	15.724,43	148.962,43	179.586,71	179.586,71	179.586,71	0,00	-30.624,28
410 4100 13101	PERSOAL LABORAL TEMPORAL, H. EXTRAS	1,00	0,00	1,00	0,00	0,00	0,00	0,00	1,00
410 4100 15000	PRODUCTIVIDADE,	10.936,00	0,00	10.936,00	6.396,32	6.396,32	6.396,32	0,00	4.539,68
410 4100 15004	PRODUCTIVIDADE COMPLEMENTARIA,	72.719,00	0,00	72.719,00	62.436,02	62.436,02	62.436,02	0,00	10.282,98
410 4100 15100	GRATIFICACIÓNS,	30.000,00	0,00	30.000,00	37.680,39	37.680,39	37.680,39	0,00	-7.680,39
410 4100 15150	GRATIFICACIÓNS, INT. SEN PRAZA	0,00	0,00	0,00	1.102,60	1.102,60	1.102,60	0,00	-1.102,60
410 4100 16000	SEGURIDADE SOCIAL PERSOAL FUNCIONARIO,	395.243,00	51.910,34	447.153,34	381.050,52	381.050,52	381.050,52	0,00	66.102,82

**ESTADO DE LIQUIDACIÓN DEL PRESUPUESTO**

I.- Liquidación del presupuesto de gastos

PARTIDA PRESUPUESTARIA	DESCRIPCIÓN	CRÉDITOS PRESUPUESTARIOS			GASTOS COMPROMETIDOS	OBLIGACIONES RECONOCIDAS NETAS	PAGOS	OBLIGACIONES PENDIENTES DE PAGO A 31 DE DICIEMBRE	REMANENTES DE CRÉDITO
		INICIALES	MODIFICAC.	DEFINITIVOS					
410 4100 16001	SEGURIDADE SOCIAL PERSOAL LABORAL,	35.308,00	5.210,08	40.518,08	59.642,59	59.642,59	59.642,59	0,00	-19.124,51
410 4100 20300	ARRENDAMENTO DE MAQUINARIA, INSTALACI	1.500,00	0,00	1.500,00	0,00	0,00	0,00	0,00	1.500,00
410 4100 20400	ARRENDAMENTO DE MATERIAL DE TRANSPORT	3.000,00	0,00	3.000,00	0,00	0,00	0,00	0,00	3.000,00
410 4100 21200	REPARACIÓNS M. CONSERVACIÓN DE EDIFICIO	8.000,00	0,00	8.000,00	6.642,20	6.642,20	6.642,20	0,00	1.357,80
410 4100 21300	REPARACIÓNS M. CONSERVACIÓN DE MAQUIN	20.000,00	0,00	20.000,00	6.526,90	6.526,90	6.506,33	20,57	13.473,10
410 4100 21400	REPARACIÓNS M. CONSERVACIÓN DE MATERIA	12.000,00	0,00	12.000,00	2.068,67	2.068,67	2.068,67	0,00	9.931,33
410 4100 22100	ENERXIA ELECTRICA	3.000,00	0,00	3.000,00	330,32	330,32	330,32	0,00	2.669,68
410 4100 22103	COMBUSTIBLES E CARBURANTES,	14.000,00	3.861,61	17.861,61	11.251,87	9.206,10	9.206,10	0,00	8.655,51
410 4100 22104	VESTIARIO,	3.500,00	0,00	3.500,00	2.860,33	2.860,33	2.860,33	0,00	639,67
410 4100 22106	PRODUCTOS FARMACÉUTICOS E M. SANITARIO	4.500,00	0,00	4.500,00	1.711,60	1.711,60	1.711,60	0,00	2.788,40
410 4100 22110	PRODUCTOS DE LIMPEZA E ASEO,	1.500,00	0,00	1.500,00	0,00	0,00	0,00	0,00	1.500,00
410 4100 22115	MATERIAL TÉCNICO ESPECIAL,	10.000,00	0,00	10.000,00	608,86	608,86	608,86	0,00	9.391,14
410 4100 22199	SUBMINISTROS - OUTROS,	15.000,00	0,00	15.000,00	8.446,07	8.446,07	8.446,07	0,00	6.553,93
410 4100 22300	TRANSPORTES	5.000,00	0,00	5.000,00	4.265,01	4.265,01	4.265,01	0,00	734,99
410 4100 22402	SEGUROS VEHICULOS	2.700,00	0,00	2.700,00	1.883,38	1.883,38	1.883,38	0,00	816,62
410 4100 22602	PUBLICIDADE E PROPAGANDA	1,00	0,00	1,00	0,00	0,00	0,00	0,00	1,00
410 4100 22606	CURSOS, SEMINARIOS E CONFERENCIAS	1.000,00	0,00	1.000,00	0,00	0,00	0,00	0,00	1.000,00
410 4100 22699	GASTOS DIVERSOS OUTROS,	15.000,00	0,00	15.000,00	1.277,67	1.277,67	1.277,67	0,00	13.722,33
410 4100 22700	LIMPEZA E ASEO.	25.000,00	1.970,62	26.970,62	26.997,14	23.647,08	23.647,08	0,00	3.323,54
410 4100 23020	AXUDAS DE CUSTO,	8.000,00	0,00	8.000,00	1.828,65	1.828,65	1.828,65	0,00	6.171,35
410 4100 23120	LOCOMOCION PERSOAL,	6.000,00	0,00	6.000,00	4.616,81	4.616,81	4.616,81	0,00	1.383,19
410 4100 48103	PREMIOS, BECAS, PENSIÓNS E INVESTIGACIÓN (	15.000,00	0,00	15.000,00	12.000,00	12.000,00	12.000,00	0,00	3.000,00
410 4120 20300	ARRENDAMENTO DE MAQUINARIA, INSTALACI	16.000,00	1.167,64	17.167,64	14.810,20	13.732,37	13.732,37	0,00	3.435,27
410 4120 21200	REPARACIÓNS DE EDIFICIOS E OUTRAS CONSTR	7.000,00	0,00	7.000,00	3.163,99	3.163,99	3.163,99	0,00	3.836,01
410 4120 21300	MAQUINARIA INSTALACIÓNS E UTILLAXE	30.000,00	37.069,10	67.069,10	55.596,02	54.902,67	54.902,67	0,00	12.166,43
410 4120 21400	MATERIAL DE TRANSPORTE	1.184,00	0,00	1.184,00	1.361,37	1.361,37	1.361,37	0,00	-177,37
410 4120 22000	MATERIAL DE OFICINA, ORD. NON INVENTARIA	1,00	0,00	1,00	0,00	0,00	0,00	0,00	1,00
410 4120 22100	ENERXÍA ELÉCTRICA	120.000,00	0,00	120.000,00	45.586,56	45.586,56	40.146,65	5.439,91	74.413,44
410 4120 22101	AUGA	1.579,00	0,00	1.579,00	60,16	60,16	60,16	0,00	1.518,84
410 4120 22103	COMBUSTIBLES E CARBURANTES	13.500,00	1.731,53	15.231,53	15.735,40	13.843,57	13.843,57	0,00	1.387,96
410 4120 22104	VESTIARIO	4.000,00	0,00	4.000,00	4.225,22	4.225,22	4.156,22	69,00	-225,22
410 4120 22106	PRODUCTOS FARMACÉUTICOS	170.000,00	47,89	170.047,89	166.614,33	160.150,26	160.150,26	0,00	9.897,63
410 4120 22110	PRODUCTOS DE LIMPEZA E ASEO	2.000,00	0,00	2.000,00	2.697,57	2.697,57	2.697,57	0,00	-697,57
410 4120 22113	MANUTENCIÓN DE ANIMAIS (FINCA GANDERÍA)	205.000,00	650,56	205.650,56	235.801,19	235.801,19	230.854,48	4.946,71	-30.150,63
410 4120 22115	MATERIAL TÉCNICO ESPECIAL	105.000,00	1.500,00	106.500,00	97.302,15	97.302,15	97.302,15	0,00	9.197,85

**ESTADO DE LIQUIDACIÓN DEL PRESUPUESTO**

I.- Liquidación del presupuesto de gastos

PARTIDA PRESUPUESTARIA	DESCRIPCIÓN	CRÉDITOS PRESUPUESTARIOS			GASTOS COMPROMETIDOS	OBLIGACIONES RECONOCIDAS NETAS	PAGOS	OBLIGACIONES PENDIENTES DE PAGO A 31 DE DICIEMBRE	REMANENTES DE CRÉDITO
		INICIALES	MODIFICAC.	DEFINITIVOS					
410 4120 22136	SUBMINISTROS PARA PROXECTOS	1,00	12.500,00	12.501,00	12.458,40	12.458,40	12.458,40	0,00	42,60
410 4120 22199	OUTROS SUMINISTROS	3.000,00	782,71	3.782,71	3.225,28	2.704,26	2.692,10	12,16	1.078,45
410 4120 22201	POSTAIS	1.000,00	0,00	1.000,00	540,74	540,74	540,74	0,00	459,26
410 4120 22300	TRANSPORTES	15.000,00	0,00	15.000,00	3.216,52	3.216,52	3.216,52	0,00	11.783,48
410 4120 22402	SEGURO DE VEHICULOS	1.600,00	0,00	1.600,00	1.221,70	1.221,70	1.221,70	0,00	378,30
410 4120 22403	OUTROS SEGUROS (GANDO, VIÑA E OUTROS DA	2.800,00	0,00	2.800,00	4.122,92	4.122,92	4.122,92	0,00	-1.322,92
410 4120 22502	TRIBUTOS LOCAIS	160,00	0,00	160,00	95,11	95,11	95,11	0,00	64,89
410 4120 22699	GASTOS DIVERSOS -OUTROS	5.500,00	0,00	5.500,00	6.371,62	6.371,62	6.371,62	0,00	-871,62
410 4120 22700	LIMPEZA E ASEO	38.700,00	3.018,24	41.718,24	43.080,89	37.949,88	37.949,88	0,00	3.768,36
410 4120 22706	ESTUDIOS E TRABALLOS TÉCNICOS,	242,00	0,00	242,00	242,00	100,83	100,83	0,00	141,17
410 4120 22710	D. DESINSECTACIÓN DESRATIZACIÓN	500,00	80,67	580,67	322,67	322,67	322,67	0,00	258,00
410 4120 22799	OUTROS SERVICIOS	115.000,00	40.599,50	155.599,50	141.812,33	134.544,56	134.544,56	0,00	21.054,94
410 4120 23020	AXUDAS DE CUSTO	1,00	0,00	1,00	0,00	0,00	0,00	0,00	1,00
410 4120 23120	LOCOMOCION	1,00	0,00	1,00	0,00	0,00	0,00	0,00	1,00
410 4120 46226	DOAZÓN EN ESPECIE: EMBRIÓNS E XOVENCAS	6.500,00	0,00	6.500,00	0,00	0,00	0,00	0,00	6.500,00
410 4120 62203	EDIFICIOS E OUTRAS CONSTRUCIÓN (EDIFICI	60.000,00	0,00	60.000,00	12.138,30	12.138,30	12.138,30	0,00	47.861,70
410 4120 62301	MAQUINARIA INSTALACIÓN E UTILAXE -ADQ	140.000,00	67.345,32	207.345,32	180.207,21	27.044,20	27.044,20	0,00	180.301,12
410 4120 62401	ELEMENTOS DE TRANSPORTE - ADQUISICIÓN	0,00	24.000,00	24.000,00	23.595,00	23.595,00	23.595,00	0,00	405,00
410 4120 62501	MOBILLARIO E ENSERES -ADQUISICIÓN	500,00	0,00	500,00	0,00	0,00	0,00	0,00	500,00
410 4120 62901	OUTRAS- MENAXE, ÚTILES E FERRAMENTAS	10.000,00	0,00	10.000,00	2.220,70	2.220,70	2.220,70	0,00	7.779,30
410 4120 63201	EDIFICIOS E OUTRAS CONSTRUCIÓN, MELLOR	0,00	133.626,43	133.626,43	133.493,62	131.560,14	131.560,14	0,00	2.066,29
410 4120 78900	OUTRAS TRANSFERENCIAS (A COOPERATIVAS E	250.000,00	201.947,55	451.947,55	449.255,94	265.257,33	265.257,33	0,00	186.690,22
410 4120 78901	OUTRAS TRANSFERENCIAS VARIAS	22.900,00	21.780,00	44.680,00	44.680,00	21.780,00	21.780,00	0,00	22.900,00
410 4140 46600	A GRUPOS DE DESENVOLVEMENTO RURAL, M.	14.000,00	0,00	14.000,00	4.113,00	4.113,00	4.113,00	0,00	9.887,00
410 4150 78902	TRANSFERENCIAS A CONFRARIAS E OUTRAS	250.000,00	236.500,48	486.500,48	448.372,65	301.628,76	301.628,76	0,00	184.871,72
410 4190 22706	TRABALLOS R. OUTRAS EMPRESAS - ESTUDIOS	15.000,00	0,00	15.000,00	322,68	242,01	242,01	0,00	14.757,99
410 4190 22710	T. R. O. EMPRESAS, DESRATIZACIÓN DESINSECT	0,00	80,67	80,67	100,83	100,83	100,83	0,00	-20,16
410 4190 22799	T. R. OUTRAS EMPRESAS - OUTROS SERVICIOS,	10.000,00	0,00	10.000,00	1.118,04	1.118,04	1.118,04	0,00	8.881,96
410 4190 42110	OUTRAS TRANSFERENCIAS, CONVENIOS CSIC	50.000,00	50.000,00	100.000,00	97.506,08	47.506,08	47.506,08	0,00	52.493,92
410 4190 48901	OUTRAS TRANSFERENCIAS VARIAS,	116.000,00	110.400,00	226.400,00	226.300,00	110.400,00	110.400,00	0,00	116.000,00
410 4190 48902	OUTRAS TRANSFERENCIAS POR CONVENIOS E O	150.000,00	0,00	150.000,00	150.000,00	150.000,00	150.000,00	0,00	0,00
410 4190 62301	MAQUINARIA I. E UTILAXE, ADQUISICIÓN	32.000,00	0,00	32.000,00	15.661,87	15.661,87	15.661,87	0,00	16.338,13
410 4190 62401	ELEMENTOS DE TRANSPORTE, ADQUISICIÓN	29.000,00	0,00	29.000,00	16.698,00	16.698,00	16.698,00	0,00	12.302,00
410 4190 63201	EDIFICIOS E OUTRAS CONSTRUCIÓN, MELLOR	88.000,00	60.000,00	148.000,00	7.316,54	298,53	298,53	0,00	147.701,47
410 4191 22706	ESTUDOS E TRABALLOS TECNICOS (DEPOFORES	0,00	102.466,52	102.466,52	28.435,00	28.435,00	28.435,00	0,00	74.031,52

**ESTADO DE LIQUIDACIÓN DEL PRESUPUESTO**

I.- Liquidación del presupuesto de gastos

PARTIDA PRESUPUESTARIA	DESCRIPCIÓN	CRÉDITOS PRESUPUESTARIOS			GASTOS COMPROMETIDOS	OBLIGACIONES RECONOCIDAS NETAS	PAGOS	OBLIGACIONES PENDIENTES DE PAGO A 31 DE DICIEMBRE	REMANENTES DE CRÉDITO
		INICIALES	MODIFICAC.	DEFINITIVOS					
410 4250 62302	INSTALAC. RECARGA VEHÍCULOS ELÉCTRICOS,	0,00	34.872,20	34.872,20	0,00	0,00	0,00	0,00	34.872,20
413 4123 12000	SOLDO, GRUPO A1	154.643,00	-6.000,00	148.643,00	137.800,71	137.800,71	137.800,71	0,00	10.842,29
413 4123 12001	SOLDO, GRUPO A2	26.743,00	-5.000,00	21.743,00	8.955,28	8.955,28	8.955,28	0,00	12.787,72
413 4123 12003	SOLDO, GRUPO C1	120.479,00	0,00	120.479,00	110.944,68	110.944,68	110.944,68	0,00	9.534,32
413 4123 12004	SOLDO, GRUPO C2	50.135,00	0,00	50.135,00	56.734,47	56.734,47	56.734,47	0,00	-6.599,47
413 4123 12005	SOLDO, GRUPO E	22.944,00	0,00	22.944,00	22.984,98	22.984,98	22.984,98	0,00	-40,98
413 4123 12006	TRIENIOS,	67.970,00	0,00	67.970,00	72.515,10	72.515,10	72.515,10	0,00	-4.545,10
413 4123 12009	PAGAS EXTRAORDINARIAS,	98.255,00	0,00	98.255,00	89.578,71	89.578,71	89.578,71	0,00	8.676,29
413 4123 12011	OUTRAS R. BÁSICAS, PREVISIÓN INCREMENTO 0	0,00	6.298,96	6.298,96	0,00	0,00	0,00	0,00	6.298,96
413 4123 12051	SOLDO, FUNCIONARIOS INT. SEN PRAZA	43.909,00	0,00	43.909,00	36.677,05	36.677,05	36.677,05	0,00	7.231,95
413 4123 12052	TRIENIOS, FUNCIONARIOS INT. SEN PRAZA	0,00	0,00	0,00	408,60	408,60	408,60	0,00	-408,60
413 4123 12053	P. EXTRA, FUNCIONARIOS INT. SEN PRAZA	9.758,00	0,00	9.758,00	8.199,52	8.199,52	8.199,52	0,00	1.558,48
413 4123 12090	RETRIBUCIONS, MELLORAS DE I.T.	0,00	0,00	0,00	1.108,71	1.108,71	1.108,71	0,00	-1.108,71
413 4123 12100	COMPLEMENTO DE DESTINO,	229.873,00	-8.000,00	221.873,00	209.398,58	209.398,58	209.398,58	0,00	12.474,42
413 4123 12101	COMPLEMENTO ESPECÍFICO,	336.718,00	-7.230,00	329.488,00	311.403,57	311.403,57	311.403,57	0,00	18.084,43
413 4123 12151	COMPLEM. DE DESTINO, P. INT. SEN PRAZA	24.394,00	0,00	24.394,00	20.381,12	20.381,12	20.381,12	0,00	4.012,88
413 4123 12152	COMPLEM. ESPECÍFICO, F. INTERINOS SEN PRAZ	19.515,00	0,00	19.515,00	17.713,43	17.713,43	17.713,43	0,00	1.801,57
413 4123 13000	PERSOAL LABORAL FIXO.	33.384,00	0,00	33.384,00	17.008,17	17.008,17	17.008,17	0,00	16.375,83
413 4123 13002	OUTRAS RETRIBUCIÓN, PERSOAL LABORAL FI	0,00	0,00	0,00	783,54	783,54	783,54	0,00	-783,54
413 4123 13100	PERSOAL LABORAL TEMPORAL,	51.243,00	21.669,12	72.912,12	119.993,46	119.993,46	119.993,46	0,00	-47.081,34
413 4123 15000	PRODUCTIVIDADE	1,00	0,00	1,00	0,00	0,00	0,00	0,00	1,00
413 4123 15004	PRODUCTIVIDADE COMPLEMENTARIA	49.511,00	230,00	49.741,00	49.737,60	49.737,60	49.737,60	0,00	3,40
413 4123 15100	GRATIFICACIÓN	5.000,00	0,00	5.000,00	5.282,89	5.282,89	5.282,89	0,00	-282,89
413 4123 15150	GRATIFICACIÓN, FUNCIONARIOS INT. SEN PRA	0,00	0,00	0,00	1.280,76	1.280,76	1.280,76	0,00	-1.280,76
413 4123 16000	SEGURIDADE SOCIAL PERSOAL FUNCIONARIO (	310.410,00	1.500,32	311.910,32	312.890,95	312.890,95	312.890,95	0,00	-980,63
413 4123 16001	COTAS SOCIAIS, PERSOAL LABORAL	22.426,00	5.187,35	27.613,35	43.115,69	43.115,69	43.115,69	0,00	-15.502,34
413 4123 20300	ARRENDAMENTO DE MAQUINARIA, INSTALACI	1.082,00	0,00	1.082,00	2.079,17	2.079,17	2.079,17	0,00	-997,17
413 4123 20400	ARRENDAMENTO DE MATERIAL DE TRANSPORT	1.082,00	0,00	1.082,00	363,00	363,00	363,00	0,00	719,00
413 4123 20800	ARRENDAMENTO DE OUTRO INMOVILIZADO M	4.934,00	202,88	5.136,88	1.961,73	1.805,15	1.805,15	0,00	3.331,73
413 4123 20900	CANONES, E.F.AREEIRO	0,00	0,00	0,00	842,25	842,25	842,25	0,00	-842,25
413 4123 21200	REPARACIÓN DE EDIFICIOS E OUTRAS CONSTR	14.763,00	0,00	14.763,00	13.503,29	13.503,29	13.381,39	121,90	1.259,71
413 4123 21300	REPARACIÓN M. CONSERVACIÓN DE MAQUIN	19.305,00	30.000,02	49.305,02	44.972,42	23.694,13	23.694,13	0,00	25.610,89
413 4123 21400	REPARACIÓN M. CONSERVACIÓN DE MATERIA	5.408,00	0,00	5.408,00	1.325,05	1.325,05	1.242,79	82,26	4.082,95
413 4123 22000	MATERIAL DE OFICINA, ORD. NON INVENTARIA	541,00	0,00	541,00	340,64	340,64	340,64	0,00	200,36
413 4123 22100	ENERXÍA ELÉCTRICA	133.500,00	0,00	133.500,00	80.404,33	80.404,33	75.636,87	4.767,46	53.095,67



**ESTADO DE LIQUIDACIÓN DEL PRESUPUESTO**

I.- Liquidación del presupuesto de gastos

PARTIDA PRESUPUESTARIA	DESCRIPCIÓN	CRÉDITOS PRESUPUESTARIOS			GASTOS COMPROMETIDOS	OBLIGACIONES RECONOCIDAS NETAS	PAGOS	OBLIGACIONES PENDIENTES DE PAGO A 31 DE DICIEMBRE	REMANENTES DE CRÉDITO
		INICIALES	MODIFICAC.	DEFINITIVOS					
413 4123 22101	AUGA	5.408,00	-5.408,00	0,00	0,00	0,00	0,00	0,00	0,00
413 4123 22103	COMBUSTIBLES E CARBURANTES	30.000,00	-5.087,65	24.912,35	18.114,37	15.263,49	15.263,49	0,00	9.648,86
413 4123 22104	VESTIARIO	5.678,00	4.701,76	10.379,76	9.619,36	9.619,36	9.619,36	0,00	760,40
413 4123 22106	PRODUCTOS FARMACÉUTICOS E M. SANITARIO	66.950,00	27.353,71	94.303,71	106.075,54	93.949,62	89.187,06	4.762,56	354,09
413 4123 22110	PRODUCTOS DE LIMPEZA E ASEO	5.408,00	-4.500,00	908,00	855,94	855,94	855,94	0,00	52,06
413 4123 22115	MATERIAL TÉCNICO ESPECIAL	92.700,00	6.257,54	98.957,54	90.883,35	89.000,41	88.528,51	471,90	9.957,13
413 4123 22136	SUBMINISTROS PARA PROXECTOS	16.989,00	0,00	16.989,00	17.583,39	17.583,39	17.583,39	0,00	-594,39
413 4123 22199	OUTROS SUBMINISTROS	7.210,00	1.550,69	8.760,69	8.466,54	7.367,18	7.367,18	0,00	1.393,51
413 4123 22201	POSTAIS	113,00	0,00	113,00	0,00	0,00	0,00	0,00	113,00
413 4123 22300	TRANSPORTES	1.363,00	0,00	1.363,00	0,00	0,00	0,00	0,00	1.363,00
413 4123 22402	SEGUROS VEHICULOS	2.510,00	0,00	2.510,00	1.832,50	1.832,50	1.832,50	0,00	677,50
413 4123 22403	SEGUROS- OTROS	1.249,00	0,00	1.249,00	1.135,58	1.135,58	1.135,58	0,00	113,42
413 4123 22619	GASTOS DE DIVULGACIÓN CIENTÍFICO E INVES	60.000,00	2.563,51	62.563,51	41.230,57	34.306,71	34.306,71	0,00	28.256,80
413 4123 22699	OUTROS GASTOS	1.030,00	0,00	1.030,00	748,04	748,04	748,04	0,00	281,96
413 4123 22700	LIMPEZA E ASEO	82.400,00	6.620,88	89.020,88	90.705,67	83.080,20	83.080,20	0,00	5.940,68
413 4123 22706	TRABALLOS R. OUTRAS EMPRESAS - ESTUDIOS	0,00	0,00	0,00	181,51	181,51	181,51	0,00	-181,51
413 4123 22707	TRABALLOS REALIZADOS POR OTRAS EMPRESA	93.267,00	-18.482,78	74.784,22	55.852,10	39.521,82	38.754,55	767,27	35.262,40
413 4123 22710	D. DESINSECTACIÓN DESRATIZACIÓN	424,00	141,17	565,17	322,66	242,00	242,00	0,00	323,17
413 4123 23020	AXUDAS DE CUSTO DO PERSOAL	835,00	0,00	835,00	1.508,64	1.508,64	1.508,64	0,00	-673,64
413 4123 23120	LOCOMOCION DO PERSOAL	6.754,00	0,00	6.754,00	2.400,79	2.400,79	2.400,79	0,00	4.353,21
413 4123 62301	MAQUINARIA, INSTALACIÓNS E UTILLAXE, ADQ	82.566,00	33.399,00	115.965,00	113.190,10	102.540,89	102.540,89	0,00	13.424,11
413 4123 62501	MOBILIARIO E ENSERES, ADQUISICIÓN	6.830,00	3.678,40	10.508,40	13.988,79	10.159,14	10.159,14	0,00	349,26
413 4123 62901	OUTROS- MENAXE, ÚTILES, FERRAMENTAS	19.718,00	0,00	19.718,00	115,81	115,81	115,81	0,00	19.602,19
413 4123 63101	INVEST. REPOSICIÓN EN TERREOS E BENS NATU	0,00	0,00	0,00	41,60	41,60	41,60	0,00	-41,60
413 4123 63203	EDIFICIOS E OUTRAS CONSTRUCCIÓNS - MELLO	83.000,00	118.908,61	201.908,61	47.570,81	47.411,79	46.697,13	714,66	154.496,82
413 4124 12051	SOLDO, FUNC. INTERINOS SEN PRAZA (AGRITOX	0,00	0,00	0,00	3.081,18	3.081,18	3.081,18	0,00	-3.081,18
413 4124 12053	PAGA EXTRA, FUNC. INTERINOS SEN PRAZA (AG	0,00	0,00	0,00	1.072,40	1.072,40	1.072,40	0,00	-1.072,40
413 4124 12151	C. DESTINO, FUNC. INTERINOS SEN PRAZA (AGR	0,00	0,00	0,00	1.837,42	1.837,42	1.837,42	0,00	-1.837,42
413 4124 12152	C. ESPECIFICO, FUNC. INTERINOS SEN PRAZA (A	0,00	0,00	0,00	1.576,76	1.576,76	1.576,76	0,00	-1.576,76
413 4124 16000	S.SOCIAL, FUNC. INTERINOS SEN PRAZA (AGRIT	0,00	0,00	0,00	3.326,96	3.326,96	3.326,96	0,00	-3.326,96
413 4124 22115	SUBMINISTROS, MATERIAL TECNICO ESPECIAL (	0,00	0,00	0,00	18.904,78	18.904,78	18.904,78	0,00	-18.904,78
413 4124 22706	ESTUDIOS E TRABALLOS TÉCNICOS (AGRITOX)	0,00	36.271,42	36.271,42	246,93	246,93	246,93	0,00	36.024,49
413 4125 12051	SOLDOS FUN INT. SEN PRAZA_GO PLASMOWINE	0,00	5.364,06	5.364,06	1.753,74	1.753,74	1.753,74	0,00	3.610,32
413 4125 12053	PAGA EXTRA FUN INT. SEN PRAZA_GO PLASMO	0,00	924,84	924,84	591,06	591,06	591,06	0,00	333,78
413 4125 12090	O. RETRIBUCIÓNS MELLORA I. T._GO PLASMO	0,00	0,00	0,00	1.440,43	1.440,43	1.440,43	0,00	-1.440,43

**ESTADO DE LIQUIDACIÓN DEL PRESUPUESTO**

I.- Liquidación del presupuesto de gastos

PARTIDA PRESUPUESTARIA	DESCRIPCIÓN	CRÉDITOS PRESUPUESTARIOS			GASTOS COMPROMETIDOS	OBLIGACIONES RECONOCIDAS NETAS	PAGOS	OBLIGACIONES PENDIENTES DE PAGO A 31 DE DICIEMBRE	REMANENTES DE CRÉDITO
		INICIALES	MODIFICAC.	DEFINITIVOS					
413 4125 12151	C. DESTINO FUN INT. SEN PRAZA_GO PLASMOWI	0,00	3.884,32	3.884,32	932,40	932,40	932,40	0,00	2.951,92
413 4125 12152	C. ESPECIFICO FUN INT. SEN PRAZA_GO PLASMO	0,00	3.699,35	3.699,35	876,12	876,12	876,12	0,00	2.823,23
413 4125 16000	S. SOCIAL, FUN INT. SEN PRAZA_GO PLASMOWI	0,00	4.098,49	4.098,49	2.671,37	2.671,37	2.671,37	0,00	1.427,12
413 4125 22136	SUBMINISTROS PRA PROXECTOS_GO PLASMOW	0,00	3.306,61	3.306,61	0,00	0,00	0,00	0,00	3.306,61
413 4125 23020	AXUDAS DE CUSTO_GO PLASMOWINE	0,00	150,00	150,00	0,00	0,00	0,00	0,00	150,00
413 4125 23120	LOCOMOCIÓN_GO PLASMOWINE	0,00	149,99	149,99	0,00	0,00	0,00	0,00	149,99
413 4250 62302	INSTALAC. RECARGA VEHÍCULOS ELÉCTRICOS,	0,00	62.611,45	62.611,45	235,45	235,45	235,45	0,00	62.376,00
433 3360 20300	ARRENDAMIENTO DE MAQUINARIA - CASTELOS	1.000,00	0,00	1.000,00	0,00	0,00	0,00	0,00	1.000,00
433 3360 20800	ARRENDAMENTO - OUTRO INMOBILIZADO MAT	5.000,00	455,64	5.455,64	6.093,27	5.468,23	5.468,23	0,00	-12,59
433 3360 20900	CÁNONES (CASTELOS)	100,00	0,00	100,00	802,84	802,84	802,84	0,00	-702,84
433 3360 21200	REPARA., M. CONSERV. EDIFICIOS E OUTRAS CO	15.000,00	0,00	15.000,00	10.647,10	10.647,10	10.647,10	0,00	4.352,90
433 3360 21300	MAQUINARIA INSTALACIÓNS E UTILLAXE	3.000,00	0,00	3.000,00	1.580,13	1.422,33	1.422,33	0,00	1.577,67
433 3360 21900	REPARACIÓNS, DE OUTRO INMOBILIZADO	0,00	0,00	0,00	39,63	39,63	39,63	0,00	-39,63
433 3360 22100	SUBMINISTRO DE ENERXIA ELECTRICA	38.000,00	0,00	38.000,00	16.322,50	16.322,50	16.322,50	0,00	21.677,50
433 3360 22101	SUBMINISTRO DE AUGA	1,00	0,00	1,00	0,00	0,00	0,00	0,00	1,00
433 3360 22102	SUMINISTRO DE GAS	1,00	0,00	1,00	0,00	0,00	0,00	0,00	1,00
433 3360 22103	COMBUSTIBLES E CARBURANTES	1,00	0,00	1,00	0,00	0,00	0,00	0,00	1,00
433 3360 22104	SUMINISTRO DE VESTIARIO	1.000,00	0,00	1.000,00	0,00	0,00	0,00	0,00	1.000,00
433 3360 22115	MATERIAL TÉCNICO ESPECIAL	1.000,00	0,00	1.000,00	0,00	0,00	0,00	0,00	1.000,00
433 3360 22199	OUTROS SUBMINISTROS, CASTELOS	1.000,00	0,00	1.000,00	0,00	0,00	0,00	0,00	1.000,00
433 3360 22401	SEGUROS EDIFICIOS E LOCAIS,	2.000,00	0,00	2.000,00	0,00	0,00	0,00	0,00	2.000,00
433 3360 22502	TRIBUTOS ENTIDADES LOCAIS, CASTELOS	1.000,00	0,00	1.000,00	0,00	0,00	0,00	0,00	1.000,00
433 3360 22602	PUBLICIDADE E PROPAGANDA	18.000,00	0,00	18.000,00	2.988,70	2.988,70	2.988,70	0,00	15.011,30
433 3360 22609	GASTOS ACTIVIDADES CULTURALES E DEPORTI	50.000,00	17.895,90	67.895,90	96.303,90	74.039,90	74.039,90	0,00	-6.144,00
433 3360 22620	GASTOS PROMOCIÓN - CASTILLOS	8.000,00	0,00	8.000,00	2.178,00	2.178,00	2.178,00	0,00	5.822,00
433 3360 22624	MERCHANDISING	18.000,00	-8.000,00	10.000,00	314,60	314,60	314,60	0,00	9.685,40
433 3360 22699	OUTROS - GASTOS DIVERSOS	2.000,00	51.000,00	53.000,00	5.279,56	5.279,56	5.279,56	0,00	47.720,44
433 3360 22700	LIMPEZA E ASEO,	55.000,00	4.452,99	59.452,99	61.005,86	53.435,77	53.435,77	0,00	6.017,22
433 3360 22701	SEGURIDADE, CASTELOS	200.000,00	77.309,15	277.309,15	227.230,96	196.426,66	196.426,66	0,00	80.882,49
433 3360 22706	ESTUDIOS E TRABALLOS TÉCNICOS, (SOUTOMAI	6.000,00	0,00	6.000,00	948,72	948,72	948,72	0,00	5.051,28
433 3360 22710	DESINFECCIÓN, D. DESINFEC. (SOUTOMAIOR)	250,00	84,70	334,70	157,30	145,20	145,20	0,00	189,50
433 3360 22724	FOLLETOS, PLANOS, CARTEIS E OUTROS - CASTI	1.000,00	0,00	1.000,00	36.300,00	36.300,00	36.300,00	0,00	-35.300,00
433 3360 22799	OUTROS TRABALLOS REALIZDOS POR OUTRAS	35.000,00	69.603,70	104.603,70	160.884,13	77.978,90	77.978,90	0,00	26.624,80
433 3360 61000	INVERSIÓNS EN TERREOS (PATRIMONIO H. ARTÍ	3.000,00	21.199,20	24.199,20	29.548,20	29.548,20	29.548,20	0,00	-5.349,00
433 3360 61900	OTRAS INVERSIONES DE REPOSICIÓN DE INFRA	3.000,00	-1.651,00	1.349,00	0,00	0,00	0,00	0,00	1.349,00

**ESTADO DE LIQUIDACIÓN DEL PRESUPUESTO**

I.- Liquidación del presupuesto de gastos

PARTIDA PRESUPUESTARIA	DESCRIPCIÓN	CRÉDITOS PRESUPUESTARIOS			GASTOS COMPROMETIDOS	OBLIGACIONES RECONOCIDAS NETAS	PAGOS	OBLIGACIONES PENDIENTES DE PAGO A 31 DE DICIEMBRE	REMANENTES DE CRÉDITO
		INICIALES	MODIFICAC.	DEFINITIVOS					
433 3360 62200	EDIFICIOS E OUTRAS CONSTRUCIÓNS	240.000,00	729.893,18	969.893,18	9.685,77	6.390,09	6.390,09	0,00	963.503,09
433 3360 62302	ADQUISICIÓN INSTALACIONES TÉCNICAS	1.000,00	0,00	1.000,00	0,00	0,00	0,00	0,00	1.000,00
433 3360 62501	MOBILIARIO E ENSERES - ADQUISICIÓN	10.000,00	-10.000,00	0,00	0,00	0,00	0,00	0,00	0,00
433 3360 62601	EQUIPOS PROCESO DE INFORMACIÓN - CASTEL	1,00	0,00	1,00	0,00	0,00	0,00	0,00	1,00
433 3360 62901	OUTRAS ADQU. ASOCIADAS O FUNCIONAMENT	2.000,00	11.858,00	13.858,00	13.581,11	13.581,11	13.581,11	0,00	276,89
433 3360 63101	INVERSIÓNS DE REPOSICIÓNS - TERRENOS E BE	1.000,00	36,09	1.036,09	36,09	0,00	0,00	0,00	1.036,09
433 3360 63203	INVERSIÓNS DE REPOSICIÓNS - MELLORA EDIFI	8.000,00	4.690,01	12.690,01	1.943,79	1.548,78	1.548,78	0,00	11.141,23
433 3360 63207	INVER. REPOSICIÓNS EDIFICIOS CEDIDOS EN US	0,00	10.533,02	10.533,02	10.533,02	10.453,19	10.453,19	0,00	79,83
433 3360 63301	INVERSIÓNS DE REPOSICIÓNS - MAQUINARIA IN	100,00	0,00	100,00	2.002,55	2.002,55	2.002,55	0,00	-1.902,55
433 3360 64000	ACTIVOS INTANXIBLES, ELEMENTOS PROMOCI	0,00	18.651,00	18.651,00	17.968,50	0,00	0,00	0,00	18.651,00
433 3360 64200	ADQUSICIÓNS INMATERIAIS	1.000,00	0,00	1.000,00	0,00	0,00	0,00	0,00	1.000,00
433 3361 20300	ARRENDAMENTO MAQUINARIA INST. UTILLAXE	1,00	0,00	1,00	0,00	0,00	0,00	0,00	1,00
433 3361 20400	ARRENDAMENTO MATERIAL DE TRANSPORTE (	1,00	0,00	1,00	0,00	0,00	0,00	0,00	1,00
433 3361 21300	REPARACIONS, MAQUINARIA, INST. E UTILLAXE	1,00	0,00	1,00	0,00	0,00	0,00	0,00	1,00
433 3361 22104	VESTIARIO (XACEMENTOS)	1,00	0,00	1,00	0,00	0,00	0,00	0,00	1,00
433 3361 22136	MATERIAL TECNICO ESPECIAL (XACEMENTOS)	500,00	0,00	500,00	0,00	0,00	0,00	0,00	500,00
433 3361 22300	TRANSPORTES (XACEMENTOS)	500,00	0,00	500,00	0,00	0,00	0,00	0,00	500,00
433 3361 22602	PUBLICIDADE E PROPAGANDA (XACEMENTOS)	1.000,00	0,00	1.000,00	0,00	0,00	0,00	0,00	1.000,00
433 3361 22606	REUNIÓNS CONFERENCIAS E CURSOS (XACEM	1,00	0,00	1,00	0,00	0,00	0,00	0,00	1,00
433 3361 22609	ACTIVIDADES CULTURAI	40.000,00	0,00	40.000,00	0,00	0,00	0,00	0,00	40.000,00
433 3361 22620	GASTOS DE PROMOCIÓN (XACEMENTOS)	1.000,00	0,00	1.000,00	61.108,62	61.108,62	61.108,62	0,00	-60.108,62
433 3361 22699	GASTOS DIVERSOS (XACEMENTOS)	1.000,00	0,00	1.000,00	0,00	0,00	0,00	0,00	1.000,00
433 3361 22706	ESTUDIOS E TRABALLOS TECNICOS (XACEMENT	1,00	0,00	1,00	0,00	0,00	0,00	0,00	1,00
433 3361 22799	TRABALLOS R. OUTRAS EMPRESAS (XACEMENT	70.000,00	-37.500,00	32.500,00	5.995,00	0,00	0,00	0,00	32.500,00
433 3361 23120	LOCOMOCION (XACEMENTOS)	1,00	0,00	1,00	0,00	0,00	0,00	0,00	1,00
433 3361 62903	OUTRO INMOVILIZADO MATERIAL (XACEMEN	1,00	0,00	1,00	0,00	0,00	0,00	0,00	1,00
433 3361 65200	INV. XESTIONADOS CON E. LOCAIS (XACEMENT	1,00	0,00	1,00	0,00	0,00	0,00	0,00	1,00
433 3361 65800	INV. XEST. ENT. SEN FINS LUCRO (XACEMENTO	1,00	0,00	1,00	5.989,50	5.989,50	5.989,50	0,00	-5.988,50
433 3362 20900	CÁNONES (CASTRODEZA - PAZO LIÑARES)	20.000,00	5.500,00	25.500,00	25.126,48	0,00	0,00	0,00	25.500,00
433 3362 21200	REPARA. M. CONSER. EDIFICIOS (CASTRODEZA	1.000,00	0,00	1.000,00	0,00	0,00	0,00	0,00	1.000,00
433 3362 22115	MATERIAL TEC. ESPECIAL (CASTRODEZA - PAZO	2.000,00	0,00	2.000,00	0,00	0,00	0,00	0,00	2.000,00
433 3362 22401	P. SEGUROS (CASTRODEZA - PAZO LIÑARES)	3.000,00	0,00	3.000,00	0,00	0,00	0,00	0,00	3.000,00
433 3362 22602	PUBLICIDADE E PROPAGANDA (CASTRODEZA -	1,00	0,00	1,00	0,00	0,00	0,00	0,00	1,00
433 3362 22609	G. ACTIVIDADES CULTURAI (CASTRODEZA - P.	1,00	0,00	1,00	0,00	0,00	0,00	0,00	1,00
433 3362 22699	OUTROS - GASTOS DIVERSOS (CASTRODEZA - P.	1.000,00	0,00	1.000,00	0,00	0,00	0,00	0,00	1.000,00

**ESTADO DE LIQUIDACIÓN DEL PRESUPUESTO**

I.- Liquidación del presupuesto de gastos

PARTIDA PRESUPUESTARIA	DESCRIPCIÓN	CRÉDITOS PRESUPUESTARIOS			GASTOS COMPROMETIDOS	OBLIGACIONES RECONOCIDAS NETAS	PAGOS	OBLIGACIONES PENDIENTES DE PAGO A 31 DE DICIEMBRE	REMANENTES DE CRÉDITO
		INICIALES	MODIFICAC.	DEFINITIVOS					
433 3362 22700	LIMPEZA E ASEO (CASTRODEZA - P. LIÑARES)	1.000,00	0,00	1.000,00	0,00	0,00	0,00	0,00	1.000,00
433 3362 22706	ESTUDOS E T. TÉCNICOS (CASTRODEZA - P. LIÑ	1,00	0,00	1,00	0,00	0,00	0,00	0,00	1,00
433 3362 22799	O.TRABALLOS R. EMPRESAS (CASTRODEZA - P. L	150.000,00	31.699,75	181.699,75	181.647,84	54.450,00	54.450,00	0,00	127.249,75
433 3363 20300	ARRENDAMIENTO DE MAQUINARIA - SOBROSO	1,00	0,00	1,00	0,00	0,00	0,00	0,00	1,00
433 3363 20800	ARRENDAMIENTO - OUTRO INMOBILIZADO MAT	1,00	0,00	1,00	0,00	0,00	0,00	0,00	1,00
433 3363 20900	CÁNONES (CASTELOS SOBROSO)	1,00	0,00	1,00	0,00	0,00	0,00	0,00	1,00
433 3363 21200	REPARA., M. CONSERV. EDIFICIOS E OUTRAS CO	1.000,00	0,00	1.000,00	4.911,97	4.911,97	4.911,97	0,00	-3.911,97
433 3363 21300	MAQUINARIA INSTALACIÓNS E UTILLAXE, SOB	3.000,00	0,00	3.000,00	1.025,60	769,20	769,20	0,00	2.230,80
433 3363 22100	SUBMINISTRO DE ENERXIA ELECTRICA, SOBRO	8.000,00	0,00	8.000,00	6.646,74	6.646,74	6.049,97	596,77	1.353,26
433 3363 22101	SUBMINISTRO DE AUGA, SOBROSO	1,00	0,00	1,00	0,00	0,00	0,00	0,00	1,00
433 3363 22102	SUMINISTRO DE GAS, SOBROSO	1,00	0,00	1,00	0,00	0,00	0,00	0,00	1,00
433 3363 22103	COMBUSTIBLES E CARBURANTES, SOBROSO	1,00	0,00	1,00	0,00	0,00	0,00	0,00	1,00
433 3363 22115	MATERIAL TÉCNICO ESPECIAL, SOBROSO	1.000,00	0,00	1.000,00	0,00	0,00	0,00	0,00	1.000,00
433 3363 22199	OUTROS SUBMINISTROS, CASTELOS SOBROSO	1.000,00	0,00	1.000,00	0,00	0,00	0,00	0,00	1.000,00
433 3363 22401	SEGUROS EDIFICIOS E LOCAIS, SOBROSO	2.000,00	0,00	2.000,00	0,00	0,00	0,00	0,00	2.000,00
433 3363 22602	PUBLICIDADE E PROPAGANDA, SOBROSO	10.000,00	0,00	10.000,00	0,00	0,00	0,00	0,00	10.000,00
433 3363 22609	GASTOS ACTIVIDADES CULTURALES E DEPORTI	5.000,00	0,00	5.000,00	0,00	0,00	0,00	0,00	5.000,00
433 3363 22620	GASTOS PROMOCIÓN - CASTILLOS SOBROSO	5.000,00	0,00	5.000,00	0,00	0,00	0,00	0,00	5.000,00
433 3363 22624	MERCHANDISING - CASTILLOS SOBROSO	10.000,00	-10.000,00	0,00	0,00	0,00	0,00	0,00	0,00
433 3363 22699	OUTROS - GASTOS DIVERSOS, SOBROSO	2.000,00	0,00	2.000,00	258,75	258,75	258,75	0,00	1.741,25
433 3363 22700	LIMPEZA E ASEO, SOBROSO	1,00	0,00	1,00	0,00	0,00	0,00	0,00	1,00
433 3363 22706	ESTUDIOS E TRABALLOS TÉCNICOS (SOBROSO)	3.000,00	-3.000,00	0,00	0,00	0,00	0,00	0,00	0,00
433 3363 22710	DESRATIZACIÓN, D. DESINFEC. (SOBROSO)	1,00	0,00	1,00	0,00	0,00	0,00	0,00	1,00
433 3363 22724	FOLLETOS, PLANOS, CARTEIS E OUTROS - SOBR	5.000,00	0,00	5.000,00	6.806,25	6.806,25	6.806,25	0,00	-1.806,25
433 3363 22799	OUTROS TRABALLOS REALIZADOS POR OUTRAS	175.000,00	21.022,40	196.022,40	203.213,55	174.359,66	174.359,66	0,00	21.662,74
433 3363 61000	INVERSIÓNS EN TERREOS (SOBROSO)	1.000,00	0,00	1.000,00	0,00	0,00	0,00	0,00	1.000,00
433 3363 61900	OTRAS INVERSIONES DE REPOSICIÓN DE INFRA	3.000,00	0,00	3.000,00	0,00	0,00	0,00	0,00	3.000,00
433 3363 62207	EDIFICIOS E OUTRAS CONSTRUCCIÓNS CEDIDAS	3.000,00	-3.000,00	0,00	0,00	0,00	0,00	0,00	0,00
433 3363 62301	MAQUINARIA, INSTALACIÓNS E UTILLAXE (SOB	1.000,00	0,00	1.000,00	0,00	0,00	0,00	0,00	1.000,00
433 3363 62302	ADQUISICIÓN INSTALACIONES TÉCNICAS -SOB	1,00	0,00	1,00	0,00	0,00	0,00	0,00	1,00
433 3363 62303	PROXECTOS ESPECIAIS (MUSEALIZACIÓN) - SOB	1,00	0,00	1,00	0,00	0,00	0,00	0,00	1,00
433 3363 62501	MOBILIARIO E ENSERES - ADQUISICIÓN_ SOBR	1,00	0,00	1,00	0,00	0,00	0,00	0,00	1,00
433 3363 62601	EQUIPOS PROCESO DE INFORMACIÓN - CASTEL	2.000,00	-2.000,00	0,00	0,00	0,00	0,00	0,00	0,00
433 3363 62901	OUTRAS ADQU. ASOCIADAS O FUNCIONAMENT	2.000,00	0,00	2.000,00	0,00	0,00	0,00	0,00	2.000,00
433 3363 62907	OUTRAS ADQU. INMOBILIZADO CEDIDO EN US	1.000,00	0,00	1.000,00	0,00	0,00	0,00	0,00	1.000,00

**ESTADO DE LIQUIDACIÓN DEL PRESUPUESTO**

I.- Liquidación del presupuesto de gastos

PARTIDA PRESUPUESTARIA	DESCRIPCIÓN	CRÉDITOS PRESUPUESTARIOS			GASTOS COMPROMETIDOS	OBLIGACIONES RECONOCIDAS NETAS	PAGOS	OBLIGACIONES PENDIENTES DE PAGO A 31 DE DICIEMBRE	REMANENTES DE CRÉDITO
		INICIALES	MODIFICAC.	DEFINITIVOS					
433 3363 63101	INVERSIONS DE REPOSICIONS - TERRENOS E BE	1.000,00	0,00	1.000,00	0,00	0,00	0,00	0,00	1.000,00
433 3363 63207	INVER. REPOSICIONS EDIFICIOS CEDIDOS EN US	10.000,00	-10.000,00	0,00	0,00	0,00	0,00	0,00	0,00
433 3363 63301	INVERSIONS DE REPOSICIONS - MAQUINARIA IN	1,00	0,00	1,00	105,88	105,88	105,88	0,00	-104,88
433 3363 64200	ADQUISICIONS INMATERIAIS_SOBROSO	1.000,00	0,00	1.000,00	0,00	0,00	0,00	0,00	1.000,00
433 4250 62302	INSTALAC. RECARGA VEHICULOS ELÉCTRICOS,	0,00	34.872,20	34.872,20	0,00	0,00	0,00	0,00	34.872,20
433 4314 22699	GASTOS DIVERSOS, COMMERCE INSIDE	0,00	120.698,25	120.698,25	210.903,00	210.903,00	210.903,00	0,00	-90.204,75
433 4314 22706	ESTUDIOS E TRABALLOS TECNICOS, COMMERCE	0,00	0,00	0,00	1.573,00	0,00	0,00	0,00	0,00
433 4314 22799	TRABALLOS R. OUTRAS EMPRESAS, COMMERCE	0,00	15.306,50	15.306,50	15.306,50	15.306,50	15.306,50	0,00	0,00
433 4314 35201	XUROS MOARA OBRIGAS NON FINANCEIR, COM	0,00	0,00	0,00	6.961,15	6.961,15	0,00	6.961,15	-6.961,15
433 4314 62601	EQUIPOS PROCESOS INFORMACIÓN, COMMERCE	0,00	149.453,55	149.453,55	149.453,55	149.453,55	149.453,55	0,00	0,00
433 4314 64100	APLICACIONES INFORMÁTICAS, COMMERCE INSI	0,00	149.453,55	149.453,55	149.453,55	149.453,55	149.453,55	0,00	0,00
433 4314 65299	INVESTIMENTOS PARA CONCELLOS UE, COMME	0,00	890.856,65	890.856,65	618.390,75	618.390,75	618.390,75	0,00	272.465,90
433 4320 12000	SOLDO, GRUPO A1	15.464,00	0,00	15.464,00	15.535,20	15.535,20	15.535,20	0,00	-71,20
433 4320 12003	SOLDO, GRUPO C1	20.080,00	0,00	20.080,00	19.222,20	19.222,20	19.222,20	0,00	857,80
433 4320 12004	SOLDO, GRUPO C2	8.356,00	0,00	8.356,00	8.324,28	8.324,28	8.324,28	0,00	31,72
433 4320 12006	TRIVENIOS,	6.796,00	0,00	6.796,00	7.928,87	7.928,87	7.928,87	0,00	-1.132,87
433 4320 12009	PAGAS EXTRAORDINARIAS,	11.976,00	0,00	11.976,00	11.892,49	11.892,49	11.892,49	0,00	83,51
433 4320 12011	OUTRAS R. BÁSICAS, PREVISIÓN INCREMENTO 0	0,00	907,38	907,38	0,00	0,00	0,00	0,00	907,38
433 4320 12051	SOLDO, FUN. INT. SEN PRAZA	104.105,00	0,00	104.105,00	106.690,08	106.690,08	106.690,08	0,00	-2.585,08
433 4320 12052	TRIVENIOS, FUN. INT. SEN PRAZA	0,00	0,00	0,00	2.634,30	2.634,30	2.634,30	0,00	-2.634,30
433 4320 12053	PAGA EXTRA, FUN. INT. SEN PRAZA	23.135,00	0,00	23.135,00	27.779,87	27.779,87	27.779,87	0,00	-4.644,87
433 4320 12090	O. RETRIBUCIONS, MELLORAS DE I.T.	0,00	0,00	0,00	2.651,78	2.651,78	2.651,78	0,00	-2.651,78
433 4320 12100	COMPLEMENTO DE DESTINO,	29.884,00	0,00	29.884,00	29.394,78	29.394,78	29.394,78	0,00	489,22
433 4320 12101	COMPLEMENTO ESPECÍFICO,	58.580,00	20.300,00	78.880,00	58.127,18	58.127,18	58.127,18	0,00	20.752,82
433 4320 12102	COMPLEMENTOS LIQUID. VACACIONES	0,00	0,00	0,00	2.924,56	2.924,56	2.924,56	0,00	-2.924,56
433 4320 12151	C. DESTINO, FUN. INT. SEN PRAZA	57.836,00	0,00	57.836,00	62.772,08	62.772,08	62.772,08	0,00	-4.936,08
433 4320 12152	C. ESPECIFICO, FUN. INT. SEN PRAZA	46.269,00	6.280,00	52.549,00	54.079,56	54.079,56	54.079,56	0,00	-1.530,56
433 4320 13000	RETRIBUCIONS PERSOAL LABORAL FIXO	285.506,00	-33.673,07	251.832,93	226.240,62	226.240,62	226.240,62	0,00	25.592,31
433 4320 13001	PERSOAL LABORAL FIXO / INTERINO, H. EXTRA	1,00	0,00	1,00	2.840,98	2.840,98	2.840,98	0,00	-2.839,98
433 4320 13002	OUTRAS REMUNER. PERSOAL LAB. FIXO	1,00	0,00	1,00	9.839,96	9.839,96	9.839,96	0,00	-9.838,96
433 4320 13100	PERSOAL LABORAL TEMP, RETRIBUCIONS FIXA	50.521,00	905,08	51.426,08	46.294,68	46.294,68	46.294,68	0,00	5.131,40
433 4320 15000	PRODUCTIVIDADE,	5.524,00	0,00	5.524,00	5.549,64	5.549,64	5.549,64	0,00	-25,64
433 4320 15004	PRODUCTIVIDADE COMPLEMENTARIA,	6.189,00	8.489,00	14.678,00	14.674,56	14.674,56	14.674,56	0,00	3,44
433 4320 15100	GRATIFICACIONES, TURISMO RIAS BAIXAS	11.500,00	0,00	11.500,00	5.225,66	5.225,66	5.225,66	0,00	6.274,34
433 4320 15150	GRATIFICACIONES_ FUN. INT. SEN PRAZA, TURIS	0,00	0,00	0,00	124,93	124,93	124,93	0,00	-124,93

**ESTADO DE LIQUIDACIÓN DEL PRESUPUESTO**

I.- Liquidación del presupuesto de gastos

PARTIDA PRESUPUESTARIA	DESCRIPCIÓN	CRÉDITOS PRESUPUESTARIOS			GASTOS COMPROMETIDOS	OBLIGACIONES RECONOCIDAS NETAS	PAGOS	OBLIGACIONES PENDIENTES DE PAGO A 31 DE DICIEMBRE	REMANENTES DE CRÉDITO
		INICIALES	MODIFICAC.	DEFINITIVOS					
433 4320 16000	SEGURIDADE SOCIAL PERSOAL FUNCIONARIO,	90.665,00	242,46	90.907,46	124.853,69	124.853,69	124.853,69	0,00	-33.946,23
433 4320 16001	SEGURIDADE SOCIAL PERSOAL LABORAL, TURI	89.048,00	667,30	89.715,30	91.685,57	91.685,57	91.685,57	0,00	-1.970,27
433 4320 20200	ALUGUER DE EDIFICIOS E OUTRAS CONSTRUC.,	8.000,00	0,00	8.000,00	11.448,80	11.448,80	11.448,80	0,00	-3.448,80
433 4320 20201	ARRENDAMENTO EDIFICIOS E OUTRAS CONSTR	3.000,00	0,00	3.000,00	0,00	0,00	0,00	0,00	3.000,00
433 4320 20300	ALUGUER MAQUINARIA, INSTALACIONES E UTIL	1.000,00	0,00	1.000,00	0,00	0,00	0,00	0,00	1.000,00
433 4320 20400	MATERIAL DE TRANSPORTE, TURISMO RÍAS BA	1,00	0,00	1,00	0,00	0,00	0,00	0,00	1,00
433 4320 20600	ALUGUER LICENCIAS PROGRAMAS INFORMÁTI	1,00	0,00	1,00	0,00	0,00	0,00	0,00	1,00
433 4320 20800	ALUGUER OUTRO INMOVILIZADO MATERIAL	1,00	0,00	1,00	0,00	0,00	0,00	0,00	1,00
433 4320 20900	CÁNONES, TURISMO RÍAS BAIXAS	15.000,00	0,00	15.000,00	8.460,00	8.460,00	8.460,00	0,00	6.540,00
433 4320 21200	REPARACIÓNS EDIFICIOS E OUTRAS CONSTRUCI	6.000,00	0,00	6.000,00	4.748,87	4.748,87	4.748,87	0,00	1.251,13
433 4320 21300	MAQUINARIA, INSTALACIONES E UTILLAXE	5.000,00	13.995,57	18.995,57	10.631,80	5.864,89	5.864,89	0,00	13.130,68
433 4320 21502	REPARACIÓNS MOBILIARIO E EQUIPOS DE OFICI	0,00	0,00	0,00	43,32	43,32	43,32	0,00	-43,32
433 4320 21900	REPARACIÓNS DE OUTROS INMOBILIZADO MAT	1.000,00	0,00	1.000,00	0,00	0,00	0,00	0,00	1.000,00
433 4320 22000	ORDINARIO NON INVENTARIABLE, TURISMO	500,00	0,00	500,00	53,68	53,68	53,68	0,00	446,32
433 4320 22001	PRENSA, REVISTAS, LIBROS E OUTRAS PUBLICA	5.000,00	0,00	5.000,00	0,00	0,00	0,00	0,00	5.000,00
433 4320 22002	MATERIAL INFORMÁTICO NON INVENTARIABLE	1,00	0,00	1,00	0,00	0,00	0,00	0,00	1,00
433 4320 22100	ENERXÍA ELÉCTRICA, TURISMO RÍAS BAIXAS	27.000,00	10.000,00	37.000,00	17.652,94	17.652,94	17.652,94	0,00	19.347,06
433 4320 22101	AUGA, PADROADO DE TURISMO RÍAS BAIXAS	1.000,00	0,00	1.000,00	2.165,93	2.165,93	2.165,93	0,00	-1.165,93
433 4320 22102	SUBMINISTRO DE GAS	1,00	0,00	1,00	0,00	0,00	0,00	0,00	1,00
433 4320 22103	COMBUSTIBLES E CARBURANTES, TURISMO	1,00	0,00	1,00	0,00	0,00	0,00	0,00	1,00
433 4320 22104	VESTIARIO, TURISMO RÍAS BAIXAS	10.000,00	0,00	10.000,00	4.734,00	4.734,00	4.734,00	0,00	5.266,00
433 4320 22105	PRODUCTOS ALIMENTICIOS	1,00	0,00	1,00	0,00	0,00	0,00	0,00	1,00
433 4320 22106	PRODUCTOS FARMACÉUTICOS Y M. SANITARIO	1,00	0,00	1,00	0,00	0,00	0,00	0,00	1,00
433 4320 22110	PRODUCTOS DE LIMPEZA E ASEO, TURISMO	1,00	0,00	1,00	0,00	0,00	0,00	0,00	1,00
433 4320 22115	MATERIAL TÉCNICO ESPECIAL	500,00	0,00	500,00	0,00	0,00	0,00	0,00	500,00
433 4320 22199	OUTROS SUBMINISTROS	1.000,00	0,00	1.000,00	563,51	563,51	563,51	0,00	436,49
433 4320 22200	SERVIZOS DE TELECOMUNICACIONES	1,00	0,00	1,00	0,00	0,00	0,00	0,00	1,00
433 4320 22201	COMUNICACIÓNS POSTAIS	500,00	0,00	500,00	0,00	0,00	0,00	0,00	500,00
433 4320 22203	INFORMÁTICAS, TURISMO RÍAS BAIXAS	1,00	0,00	1,00	0,00	0,00	0,00	0,00	1,00
433 4320 22299	TELECOMUNICACIONES (SEÑAIS TV)	1,00	0,00	1,00	0,00	0,00	0,00	0,00	1,00
433 4320 22300	TRANSPORTES, TURISMO RÍAS BAIXAS	500,00	0,00	500,00	3.493,93	3.493,93	3.493,93	0,00	-2.993,93
433 4320 22401	SEGUROS EDIFICIOS E LOCAIS, TURISMO RÍAS B	2.500,00	0,00	2.500,00	0,00	0,00	0,00	0,00	2.500,00
433 4320 22502	TRIBUTOS LOCAIS	2.000,00	0,00	2.000,00	3.865,64	3.865,64	3.865,64	0,00	-1.865,64
433 4320 22601	ATENCIÓNS PROTOCOLARIAS E REPRESENTATI	500,00	0,00	500,00	100,00	100,00	100,00	0,00	400,00
433 4320 22602	PUBLICIDADE E PROPAGANDA, TURISMO	200.000,00	40.688,57	240.688,57	194.307,58	168.809,07	168.809,07	0,00	71.879,50

**ESTADO DE LIQUIDACIÓN DEL PRESUPUESTO**

I.- Liquidación del presupuesto de gastos

PARTIDA PRESUPUESTARIA	DESCRIPCIÓN	CRÉDITOS PRESUPUESTARIOS			GASTOS COMPROMETIDOS	OBLIGACIONES RECONOCIDAS NETAS	PAGOS	OBLIGACIONES PENDIENTES DE PAGO A 31 DE DICIEMBRE	REMANENTES DE CRÉDITO
		INICIALES	MODIFICAC.	DEFINITIVOS					
433 4320 22606	REUNIÓN E CONFERENCIAS, TURISMO	1.000,00	0,00	1.000,00	0,00	0,00	0,00	0,00	1.000,00
433 4320 22615	FEIRAS E EXPOSICIÓN, TURISMO RÍAS BAIXAS	25.000,00	0,00	25.000,00	12.266,43	12.266,43	12.266,43	0,00	12.733,57
433 4320 22620	GASTOS DE PROMOCIÓN, TURISMO RÍAS BAIXA	75.000,00	0,00	75.000,00	56.422,49	53.602,49	53.101,55	500,94	21.397,51
433 4320 22623	FOMENTO DO TURISMO _ FESTIVAIS, TURISMO R	290.000,00	0,00	290.000,00	238.370,00	238.370,00	238.370,00	0,00	51.630,00
433 4320 22624	MERCHANDISING, TURISMO RÍAS BAIXAS	18.000,00	0,00	18.000,00	5.272,64	5.272,64	5.272,64	0,00	12.727,36
433 4320 22699	GASTOS DIVERSOS - OUTROS	6.000,00	29.321,28	35.321,28	8.380,99	8.380,99	7.388,79	992,20	26.940,29
433 4320 22700	LIMPEZA E ASEO, TURISMO RÍAS BAIXAS	70.000,00	5.487,59	75.487,59	75.179,50	65.850,59	65.850,59	0,00	9.637,00
433 4320 22701	SEGURIDADE E VIXILANCIA S, TURISMO	35.000,00	2.826,47	37.826,47	63.324,03	52.769,19	52.769,19	0,00	-14.942,72
433 4320 22706	ESTUDIOS E TRABALLOS TÉCNICOS, TURISMO	140.000,00	1.953,43	141.953,43	152.583,84	152.583,84	149.619,34	2.964,50	-10.630,41
433 4320 22707	C. ACTIVIDADES E SRVZOS (CONTIDOS WEB E M	1.000,00	0,00	1.000,00	0,00	0,00	0,00	0,00	1.000,00
433 4320 22710	DESINSECTACION E DESINSECTACION	1,00	48,40	49,40	157,30	145,20	145,20	0,00	-95,80
433 4320 22712	LAVANDERÍA EXTERIOR, TURISMO RÍAS BAIXA	1,00	0,00	1,00	0,00	0,00	0,00	0,00	1,00
433 4320 22715	SERVICIO DE PUBLICACIÓN, TURISMO RÍAS B	1,00	0,00	1,00	0,00	0,00	0,00	0,00	1,00
433 4320 22719	REALIZACIÓN PÁXINA WEB, TURISMO	1,00	0,00	1,00	0,00	0,00	0,00	0,00	1,00
433 4320 22724	FOLLETOS, VIDEO, POSTERS E MATERIAL DE TR	75.000,00	0,00	75.000,00	25.289,00	25.289,00	25.289,00	0,00	49.711,00
433 4320 22725	DESENVOLVEMENTO ACTIVIDADES CULTURAIS	1.000,00	0,00	1.000,00	0,00	0,00	0,00	0,00	1.000,00
433 4320 22775	PROMOCION E ARTICULACIÓN COMERCIAL DO	170.000,00	62.024,60	232.024,60	303.970,71	241.946,11	241.946,11	0,00	-9.921,51
433 4320 22777	MONTAXE E DESMONTAXE STAND	1.000,00	0,00	1.000,00	907,50	907,50	907,50	0,00	92,50
433 4320 22799	OUTROS TRABALLOS REALIZADOS POR OUTRAS	80.000,00	51.072,92	131.072,92	153.992,48	136.766,71	136.766,71	0,00	-5.693,79
433 4320 23020	AXUDAS DE CUSTO DO PERSOAL NON DIRECTIV	10.000,00	0,00	10.000,00	5.552,21	5.552,21	5.552,21	0,00	4.447,79
433 4320 23120	LOCOMOCIÓN PERSOAL NON DIRECTIVO, TURI	10.000,00	0,00	10.000,00	2.674,99	2.674,99	2.674,99	0,00	7.325,01
433 4320 42200	A FUNDACIONES ESTATALES	1,00	0,00	1,00	0,00	0,00	0,00	0,00	1,00
433 4320 45394	TRANSFERENCIAS A UNIVERSIDADES	1,00	0,00	1,00	0,00	0,00	0,00	0,00	1,00
433 4320 46202	MATERIAL TURÍSTICO, TRANSF. CORRENTES A	1,00	0,00	1,00	0,00	0,00	0,00	0,00	1,00
433 4320 46203	PERSOAL OF. TURISMO, TRANSF. CORRENTES A	280.000,00	177.792,64	457.792,64	430.230,10	185.551,38	185.551,38	0,00	272.241,26
433 4320 46204	SUBVENCION A E. LOCAIS (FESTAS)	63.000,00	35.000,00	98.000,00	97.792,81	78.792,81	78.792,81	0,00	19.207,19
433 4320 48701	PARA EVENTOS SINGULARES DE INTERES TURIS	14.000,00	57.000,00	71.000,00	53.000,00	8.000,00	8.000,00	0,00	63.000,00
433 4320 48901	TRANSFERENCIAS VARIAS, TURISMO	132.000,00	104.896,00	236.896,00	226.667,51	98.667,51	98.667,51	0,00	138.228,49
433 4320 48975	SUBV. EN ESPECIE, A. ENT SEN F. LUCRO, TURIS	1,00	0,00	1,00	0,00	0,00	0,00	0,00	1,00
433 4320 49115	ASOCIACIÓN INTERNACIONALES DE TURISMO.	1,00	0,00	1,00	0,00	0,00	0,00	0,00	1,00
433 4320 62203	EDIFICIOS E OUTRAS CONSTRUCCIÓN, TURISMO	0,00	17.966,75	17.966,75	13.944,22	12.723,66	12.723,66	0,00	5.243,09
433 4320 62301	ADQUISICIÓN MAQUINARIA, TURISMO	1.000,00	796,47	1.796,47	796,47	796,47	796,47	0,00	1.000,00
433 4320 62302	ADQ. INSTALACIÓN TÉCNICAS	1.000,00	0,00	1.000,00	0,00	0,00	0,00	0,00	1.000,00
433 4320 62303	ADQ. UTILLAXE	500,00	0,00	500,00	0,00	0,00	0,00	0,00	500,00
433 4320 62501	ADQUISICIÓN MOBILIARIO, TURISMO.	3.000,00	0,00	3.000,00	1.871,51	1.871,51	1.871,51	0,00	1.128,49

**ESTADO DE LIQUIDACIÓN DEL PRESUPUESTO**

I.- Liquidación del presupuesto de gastos

PARTIDA PRESUPUESTARIA	DESCRIPCIÓN	CRÉDITOS PRESUPUESTARIOS			GASTOS COMPROMETIDOS	OBLIGACIONES RECONOCIDAS NETAS	PAGOS	OBLIGACIONES PENDIENTES DE PAGO A 31 DE DICIEMBRE	REMANENTES DE CRÉDITO
		INICIALES	MODIFICAC.	DEFINITIVOS					
433 4320 62601	ADQUISICIÓN EQUIPOS PROCESO DE INFORMAC	1,00	0,00	1,00	0,00	0,00	0,00	0,00	1,00
433 4320 62901	OUTRAS ADQ. - MENAXE, ÚTILES, FERRAMENTA	1,00	0,00	1,00	1.539,73	1.539,73	1.539,73	0,00	-1.538,73
433 4320 63203	MELLORAS EDIFICIOS E OUTRAS CONSTRUC. TU	30.000,00	35.000,00	65.000,00	12.246,20	0,00	0,00	0,00	65.000,00
433 4320 63301	INV. REPOSICIÓN MAQUINARIA, TURISMO.	500,00	0,00	500,00	0,00	0,00	0,00	0,00	500,00
433 4320 63302	INV. REPOSICIÓN INSTALACIONS TÉCNICAS	1.000,00	0,00	1.000,00	0,00	0,00	0,00	0,00	1.000,00
433 4320 63501	INV. REPOSICIÓN - MOBILIARIO, TURISMO.	0,00	0,00	0,00	4.998,81	4.998,81	4.998,81	0,00	-4.998,81
433 4320 64000	ACTIVOS INTANXIBLES, CAMPAÑAS DE PROMO	40.000,00	-13.000,00	27.000,00	16.274,50	16.274,50	16.274,50	0,00	10.725,50
433 4320 64001	REXISTRO PATENTES E MARCAS	500,00	0,00	500,00	0,00	0,00	0,00	0,00	500,00
433 4320 64200	ADQUISICIONS INMATERIAIS	1.000,00	0,00	1.000,00	0,00	0,00	0,00	0,00	1.000,00
433 4320 76241	A CONCELLOS, INVEST. PATRIMONIO TURÍSTIC	0,00	100.000,00	100.000,00	0,00	0,00	0,00	0,00	100.000,00
433 4321 20300	ALUGUER MAQUINARIA, INSTALAC. E UTILLAX	1,00	0,00	1,00	986,90	986,90	986,90	0,00	-985,90
433 4321 21002	R. MANTEMENTO E CONSERV. DE TERREOS (PO	1.000,00	0,00	1.000,00	0,00	0,00	0,00	0,00	1.000,00
433 4321 21201	R. MANTEMENTO E CONSERVACIÓN DE EDIFI. (	40.000,00	683,65	40.683,65	476,51	476,51	476,51	0,00	40.207,14
433 4321 21300	R. MANTEMENTO E CONSERV. MQUINARIA,INST	1.000,00	211,75	1.211,75	0,00	0,00	0,00	0,00	1.211,75
433 4321 22100	ENERXÍA ELECTRICA (POUSADAS)	3.000,00	0,00	3.000,00	0,00	0,00	0,00	0,00	3.000,00
433 4321 22401	PRIMAS DE SEGUROS, (POUSADAS).	1.000,00	0,00	1.000,00	0,00	0,00	0,00	0,00	1.000,00
433 4321 22502	TRIBUTOS ENTIDADES LOCAIS	1.000,00	0,00	1.000,00	16.738,57	16.738,57	16.738,57	0,00	-15.738,57
433 4321 22701	SEGURIDADE E VIXIANCIA (POUSADAS)	3.000,00	1.059,92	4.059,92	0,00	0,00	0,00	0,00	4.059,92
433 4321 63202	INVERSIONS DE REPOSICIÓN, EDIFICIOS E OUTR	0,00	52.101,57	52.101,57	500,12	0,00	0,00	0,00	52.101,57
433 4323 22799	O. TRABALLOS R.POR OUTRAS EMPRESAS_GREE	0,00	508,20	508,20	629,20	121,00	121,00	0,00	387,20
433 4324 22602	PUBLICIDADE E PROPAGANDA, DEZA_CAMIÑOS	76.000,00	0,00	76.000,00	0,00	0,00	0,00	0,00	76.000,00
433 4324 22699	GASTOS DIVERSOS, DEZA_CAMIÑOS	2.490,00	0,00	2.490,00	0,00	0,00	0,00	0,00	2.490,00
433 4324 22706	ESTUDIOS E TRABALLOS TÉCNICOS, DEZA_CAM	50.000,00	17.545,00	67.545,00	22.385,00	19.965,00	19.965,00	0,00	47.580,00
433 4324 22799	TRABALLOS R. OUTRAS EMPRESAS, DEZA_CAMI	116.510,00	122.780,00	239.290,00	64.559,55	17.023,83	17.023,83	0,00	222.266,17
433 4324 61202	INVESTIMENTOS CARRETERAS PROVINC., DEZ	0,00	651.017,42	651.017,42	10.886,37	10.886,37	10.886,37	0,00	640.131,05
433 4324 65299	INVESTIMENTOS XESTIONADOS_CONCELLOS,	582.000,00	711.477,58	1.293.477,58	7.257,58	7.257,58	7.257,58	0,00	1.286.220,00
433 4325 22602	PUBLICIDADE E PROPAGANDA (ENTRE RIOS_CO	30.000,00	36.300,00	66.300,00	0,00	0,00	0,00	0,00	66.300,00
433 4325 22699	GASTOS DIVERSOS (ENTRE RIOS_CONDADO P.)	550,00	750,00	1.300,00	0,00	0,00	0,00	0,00	1.300,00
433 4325 22706	ESTUDIOS E TRA. TÉCNICOS (ENTRE RIOS_CON	0,00	454.780,00	454.780,00	34.303,50	17.363,50	17.363,50	0,00	437.416,50
433 4325 22799	TRABALLOS R. OUTRAS EMPRESAS_ENTRE RIOS	54.450,00	90.000,00	144.450,00	37.268,00	13.183,22	13.183,22	0,00	131.266,78
433 4325 62207	EDIFICIOS E OUTRAS CONSTRUC. BENS CEDIDO	40.000,00	72.600,00	112.600,00	0,00	0,00	0,00	0,00	112.600,00
433 4325 65299	INVESTIMENTOS X.CONCELLOS (ENTRE RIOS_C	410.000,00	482.350,00	892.350,00	0,00	0,00	0,00	0,00	892.350,00
433 4326 62601	EQUIPOS PROCESO DE INFORMACIÓN, TOURIST	0,00	84.700,00	84.700,00	0,00	0,00	0,00	0,00	84.700,00
433 4326 64003	INV. INMATERIAIS. BIG DATE, I. ARTIFL_T.INSIDE	0,00	134.090,00	134.090,00	0,00	0,00	0,00	0,00	134.090,00
456 4250 62302	INSTALAC. RECARGA VEHÍCULOS ELÉCTRICOS,	0,00	136.001,58	136.001,58	0,00	0,00	0,00	0,00	136.001,58



**ESTADO DE LIQUIDACIÓN DEL PRESUPUESTO**

I.- Liquidación del presupuesto de gastos

PARTIDA PRESUPUESTARIA	DESCRIPCIÓN	CRÉDITOS PRESUPUESTARIOS			GASTOS COMPROMETIDOS	OBLIGACIONES RECONOCIDAS NETAS	PAGOS	OBLIGACIONES PENDIENTES DE PAGO A 31 DE DICIEMBRE	REMANENTES DE CRÉDITO
		INICIALES	MODIFICAC.	DEFINITIVOS					
456 4500 21300	REPARACIÓN M. CONSERVACIÓN -MAQUINARI	2.000,00	0,00	2.000,00	6.620,29	6.620,29	6.620,29	0,00	-4.620,29
456 4530 12000	SOLDO, GRUPO A1	154.643,00	-18.000,00	136.643,00	80.006,27	80.006,27	80.006,27	0,00	56.636,73
456 4530 12001	SOLDO, GRUPO A2	66.858,00	0,00	66.858,00	57.948,12	57.948,12	57.948,12	0,00	8.909,88
456 4530 12003	SOLDO, GRUPO C1	411.636,00	-70.000,00	341.636,00	297.785,62	297.785,62	297.785,62	0,00	43.850,38
456 4530 12004	SOLDO, GRUPO C2	242.320,00	-8.000,00	234.320,00	239.327,78	239.327,78	239.327,78	0,00	-5.007,78
456 4530 12005	SOLDO, GRUPO E	53.535,00	0,00	53.535,00	27.415,81	27.415,81	27.415,81	0,00	26.119,19
456 4530 12006	TRIENIOS,	138.954,00	0,00	138.954,00	118.518,99	118.518,99	118.518,99	0,00	20.435,01
456 4530 12009	PAGAS EXTRAORDINARIAS,	253.470,00	0,00	253.470,00	223.031,63	223.031,63	223.031,63	0,00	30.438,37
456 4530 12011	OUTRAS R. BÁSICAS, PREVISIÓN INCREMENTO 0	0,00	17.631,57	17.631,57	0,00	0,00	0,00	0,00	17.631,57
456 4530 12051	SOLDO, FUNCIONARIOS INT. SEN PRAZA	25.751,00	0,00	25.751,00	62.749,97	62.749,97	62.749,97	0,00	-36.998,97
456 4530 12052	TRIENIOS, FUNCIONARIOS INT. SEN PRAZA (MO	5.723,00	0,00	5.723,00	15,38	15,38	15,38	0,00	5.707,62
456 4530 12053	P. EXTRA, FUNCIONARIOS INT. SEN PRAZA	1,00	0,00	1,00	14.118,08	14.118,08	14.118,08	0,00	-14.117,08
456 4530 12090	RETRIBUCIONS, MELLORAS DE I.T.	0,00	0,00	0,00	105.886,56	105.886,56	105.886,56	0,00	-105.886,56
456 4530 12100	COMPLEMENTO DE DESTINO,	588.250,00	-95.000,00	493.250,00	453.547,32	453.547,32	453.547,32	0,00	39.702,68
456 4530 12101	COMPLEMENTO ESPECÍFICO,	1.005.088,00	-116.000,00	889.088,00	786.265,70	786.265,70	786.265,70	0,00	102.822,30
456 4530 12102	OUTROS COMPLEMENTOS, LIQUIDACIÓN POR	0,00	0,00	0,00	7.310,64	7.310,64	7.310,64	0,00	-7.310,64
456 4530 12151	COMPLEM. DE DESTINO, P. INT. SEN PRAZA	14.306,00	0,00	14.306,00	34.787,29	34.787,29	34.787,29	0,00	-20.481,29
456 4530 12152	COMPLEM. ESPECÍFICO, F. INTERINOS SEN PRAZ	11.445,00	0,00	11.445,00	30.506,10	30.506,10	30.506,10	0,00	-19.061,10
456 4530 13000	PERSOAL LABORAL FIXO - RETRIBUCIÓN BÁSI	66.606,00	324,91	66.930,91	62.472,33	62.472,33	62.472,33	0,00	4.458,58
456 4530 13002	PERSOAL LABORAL FIXO - OUTRAS REMUNERA	1,00	0,00	1,00	0,00	0,00	0,00	0,00	1,00
456 4530 13100	PERSOAL LABORAL TEMPORAL,	80.925,00	49.347,20	130.272,20	106.563,88	106.563,88	106.563,88	0,00	23.708,32
456 4530 13101	PERSOAL LABORAL TEMPORAL, H. EXTRAS	1,00	0,00	1,00	3.846,73	3.846,73	3.846,73	0,00	-3.845,73
456 4530 14303	OUTRO PERSOAL - CONTRATACIÓN DE PERSOA	1,00	0,00	1,00	0,00	0,00	0,00	0,00	1,00
456 4530 15000	PRODUCTIVIDADE,	1,00	0,00	1,00	13.437,78	13.437,78	13.437,78	0,00	-13.436,78
456 4530 15004	PRODUCTIVIDADE COMPLEMENTARIA,	140.796,00	0,00	140.796,00	124.518,59	124.518,59	124.518,59	0,00	16.277,41
456 4530 15100	GRATIFICACIONES,	195.000,00	0,00	195.000,00	244.799,95	244.799,95	244.799,95	0,00	-49.799,95
456 4530 15150	GRATIFICACIONES, FUN. INTERINOS SEN PRAZA	0,00	0,00	0,00	3.063,35	3.063,35	3.063,35	0,00	-3.063,35
456 4530 16000	SEGURIDADE SOCIAL PERSOAL FUNCIONARIO,	810.406,00	254.477,43	1.064.883,43	906.249,60	906.249,60	906.249,60	0,00	158.633,83
456 4530 16001	SEGURIDADE SOCIAL PERSOAL LABORAL,	39.096,00	8.188,19	47.284,19	56.927,71	56.927,71	56.927,71	0,00	-9.643,52
456 4530 20200	ARRENDAMIENTO EDIFICIOS, APARCAMENTO	5.000,00	4.174,50	9.174,50	4.125,17	2.125,00	2.125,00	0,00	7.049,50
456 4530 20400	ARRENDAMIENTO DE MATERIAL DE TRANSPORT	205.000,00	77.105,02	282.105,02	229.060,26	208.783,87	208.783,87	0,00	73.321,15
456 4530 20900	CÁNONES	500,00	0,00	500,00	0,00	0,00	0,00	0,00	500,00
456 4530 21000	INFRAESTRUCTURA, BENS NATURAIS (REDE PR	5.950.000,00	2.580.353,05	8.530.353,05	6.590.998,07	5.122.723,00	5.073.569,77	49.153,23	3.407.630,05
456 4530 21001	INFRAESTRUCTURA E BENS NATURAIS (REDE M	1,00	0,00	1,00	0,00	0,00	0,00	0,00	1,00
456 4530 21200	REPARACIONES M. CONSERVACION-EDIFICIOS E	10.000,00	0,00	10.000,00	0,00	0,00	0,00	0,00	10.000,00

**ESTADO DE LIQUIDACIÓN DEL PRESUPUESTO**

I.- Liquidación del presupuesto de gastos

PARTIDA PRESUPUESTARIA	DESCRIPCIÓN	CRÉDITOS PRESUPUESTARIOS			GASTOS COMPROMETIDOS	OBLIGACIONES RECONOCIDAS NETAS	PAGOS	OBLIGACIONES PENDIENTES DE PAGO A 31 DE DICIEMBRE	REMANENTES DE CRÉDITO
		INICIALES	MODIFICAC.	DEFINITIVOS					
456 4530 21300	REPARACIONES M. CONSERVACION -MAQUINARI	30.000,00	0,01	30.000,01	25.210,76	25.210,76	23.422,18	1.788,58	4.789,25
456 4530 21400	REPARACIONES M. CONSERVACION -MATERIAL	40.000,00	0,00	40.000,00	53.322,51	53.322,51	53.264,78	57,73	-13.322,51
456 4530 22000	MATERIAL DE OFICINA, ORD. NON INVENTARIA	1,00	0,00	1,00	0,00	0,00	0,00	0,00	1,00
456 4530 22100	ENERXIA ELÉCTRICA,	60.000,00	0,00	60.000,00	14.940,09	14.940,09	14.645,11	294,98	45.059,91
456 4530 22101	AUGA,	3.000,00	0,00	3.000,00	2.729,16	2.729,16	2.729,16	0,00	270,84
456 4530 22102	GAS,	3.000,00	0,00	3.000,00	1.191,94	1.191,94	1.191,94	0,00	1.808,06
456 4530 22103	COMBUSTIBLES E CARBURANTES,	225.000,00	56.507,92	281.507,92	192.919,06	116.535,50	116.535,50	0,00	164.972,42
456 4530 22104	VESTIARIO,	60.000,00	0,30	60.000,30	55.771,93	9.192,97	6.273,00	2.919,97	50.807,33
456 4530 22110	PRODUCTOS DE LIMPEZA E ASEO,	500,00	0,00	500,00	392,04	392,04	392,04	0,00	107,96
456 4530 22115	SUBMINISTRO MATERIAL TÉCNICO ESPECIAL,	5.000,00	0,00	5.000,00	4.604,62	4.604,62	4.604,62	0,00	395,38
456 4530 22402	SEGURO VEHÍCULOS,	22.500,00	0,00	22.500,00	18.117,67	15.775,92	15.775,92	0,00	6.724,08
456 4530 22502	TRIBUTOS LOCAIS, INFRAESTRUTURAS	500,00	0,00	500,00	825,08	825,08	825,08	0,00	-325,08
456 4530 22606	XORNADAS E EVENTOS	5.000,00	0,00	5.000,00	0,00	0,00	0,00	0,00	5.000,00
456 4530 22680	INDEM. RESPON. PATRIMONIAL, FRANQUICIAS	0,00	0,00	0,00	529,54	529,54	529,54	0,00	-529,54
456 4530 22699	GASTOS DIVERSOS OUTROS,	5.000,00	0,00	5.000,00	5.862,15	5.862,15	5.862,15	0,00	-862,15
456 4530 22700	TRABALLOS R. OUTRAS EMPRESAS - LIMPEZA E	60.102,00	5.051,67	65.153,67	29.656,21	25.824,21	25.824,21	0,00	39.329,46
456 4530 22701	TRABALLOS R. OUTRAS EMPRESAS - SEGURIDA	0,00	0,00	0,00	35.105,47	35.105,47	30.279,02	4.826,45	-35.105,47
456 4530 22706	TRABALLOS R. OUTRAS EMPRESAS - ESTUDIOS	200.000,00	97.742,55	297.742,55	129.520,12	104.194,05	94.910,37	9.283,68	193.548,50
456 4530 22710	TRABALLOS R. OUTRAS EMPRESAS -D. D. DESRA	500,00	161,33	661,33	605,00	121,00	121,00	0,00	540,33
456 4530 22798	TRABALLOS R. OUTRAS EMPRESAS - XESTIÓN M	10.000,00	0,00	10.000,00	0,00	0,00	0,00	0,00	10.000,00
456 4530 22799	TRABALLOS R. OUTRAS EMPRESAS - OUTROS	10.000,00	2.639,00	12.639,00	3.537,39	3.537,39	3.537,39	0,00	9.101,61
456 4530 23020	AXUDAS DE CUSTO DO PERSOAL,	3.000,00	0,00	3.000,00	1.018,33	1.018,33	1.018,33	0,00	1.981,67
456 4530 23120	LOCOMOCIÓN PERSOAL,	30.000,00	0,00	30.000,00	20.223,08	20.223,08	20.223,08	0,00	9.776,92
456 4530 61000	EXPROPIACIONES	10.000,00	31.545,52	41.545,52	41.653,99	41.653,99	41.653,99	0,00	-108,47
456 4530 61201	SEGURANZA VIARIA-MELLORA SINALIZACION	5.500.000,00	13.177.877,48	18.677.877,48	17.638.220,93	11.049.578,76	10.438.128,70	611.450,06	7.628.298,72
456 4530 61202	INVESTIMENTOS - CONVENIOS EN ESTRADAS	3.000.000,00	19.825.136,31	22.825.136,31	9.786.847,23	5.792.715,34	5.777.585,45	15.129,89	17.032.420,97
456 4530 61203	PLAN DE REDUCIÓN DE VELOCIDADE E CALMO	1,00	11.741,58	11.742,58	264.896,45	258.140,92	258.140,92	0,00	-246.398,34
456 4530 61204	PROXECTO E PLAN PROVINCIAL DE INFRAESTR	5.000,00	0,00	5.000,00	0,00	0,00	0,00	0,00	5.000,00
456 4530 62201	EDIFICIOS E OUTRAS CONSTR. (CAMBIO SEDE P	1.500,00	0,00	1.500,00	0,00	0,00	0,00	0,00	1.500,00
456 4530 62301	MAQUINARIA, INSTALACIONES E UTILLAXE -ADQ	1.500,00	0,00	1.500,00	3.826,57	3.826,57	3.826,57	0,00	-2.326,57
456 4530 62401	ELEMENTOS DE TRANSPORTE -ADQUISICIÓN, IN	1.000,00	0,00	1.000,00	0,00	0,00	0,00	0,00	1.000,00
456 4530 62501	MOBILIARIO E ENSERES -ADQUISICIÓN,	1.000,00	65.000,00	66.000,00	50.373,56	2.117,50	2.117,50	0,00	63.882,50
456 4530 62901	OUTRO INM. UTILES, FERRAMENTAS E EQUIPAM	0,00	0,00	0,00	128,55	128,55	128,55	0,00	-128,55
456 4530 63101	INVESTIMENTOS DE REPOSICIÓN DE TERREOS E	0,00	0,00	0,00	155,61	155,61	155,61	0,00	-155,61
456 4530 63203	EDIFICIOS E OUTRAS CONSTRUC. -INVESTIME	500,00	10.070,97	10.570,97	70,97	0,00	0,00	0,00	10.570,97

**ESTADO DE LIQUIDACIÓN DEL PRESUPUESTO**

I.- Liquidación del presupuesto de gastos

PARTIDA PRESUPUESTARIA	DESCRIPCIÓN	CRÉDITOS PRESUPUESTARIOS			GASTOS COMPROMETIDOS	OBLIGACIONES RECONOCIDAS NETAS	PAGOS	OBLIGACIONES PENDIENTES DE PAGO A 31 DE DICIEMBRE	REMANENTES DE CRÉDITO
		INICIALES	MODIFICAC.	DEFINITIVOS					
456 4530 63301	MAQUINARIA, INSTALACIÓNS E UTILLAXE REPO	500,00	46.799,24	47.299,24	16.603,92	16.603,92	16.603,92	0,00	30.695,32
456 4530 63401	ELEMENTOS E TRANSPORTE, REPOSICIÓN	500,00	0,00	500,00	0,00	0,00	0,00	0,00	500,00
456 4530 64002	INVENTARIOS TÉCNICOS DE INFRAESTRUTURA	150.000,00	63.758,95	213.758,95	63.758,95	4.324,04	4.324,04	0,00	209.434,91
456 4530 65200	INVEST. XESTIONADOS, CONV. CONCELLO DE P	0,00	13.158,45	13.158,45	7.059,37	0,00	0,00	0,00	13.158,45
456 4540 21002	INFRAESTRUTURA E BENS NATURAIS (OUTRAS	1,00	0,00	1,00	0,00	0,00	0,00	0,00	1,00
456 9420 22602	PUBLICIDADE E PROPAGANDA, EN MOBILIDADE	80.000,00	0,00	80.000,00	5.860,03	5.860,03	5.860,03	0,00	74.139,97
456 9420 22606	CONGRESOS, XORNADAS E EVENTOS, EN MOBIL	100.000,00	0,00	100.000,00	767,11	767,11	767,11	0,00	99.232,89
456 9420 22706	ESTUDIOS E TRABALLOS TÉCNICO, MOBILIDAD	100.000,00	111.867,06	211.867,06	233.164,67	34.213,36	34.213,36	0,00	177.653,70
456 9420 22715	TRABALLOS R. OU. EMPRESAS, PUBLICACIONES_	20.000,00	10.764,00	30.764,00	15.594,80	15.594,80	15.594,80	0,00	15.169,20
456 9420 46210	A CONCELLOS, PLAN DE MOBILIDADE SUSTENT	5.000,00	0,00	5.000,00	0,00	0,00	0,00	0,00	5.000,00
456 9420 46275	A CONCELLOS, SUBV. EN ESPECIE	5.000,00	0,00	5.000,00	0,00	0,00	0,00	0,00	5.000,00
456 9420 48101	PREMIOS, BECAS, PENSIÓNS DE ESTUDIO, MOBIL	40.000,00	0,00	40.000,00	0,00	0,00	0,00	0,00	40.000,00
456 9420 48910	A FAMILIAS E INST. SEN FINS LUCRO, ACTIV. M	10.000,00	75.000,00	85.000,00	39.417,12	39.417,12	39.417,12	0,00	45.582,88
456 9420 65229	INV. XESTIONADOS PARA CONCELLOS_CONVEN	0,00	29.271,24	29.271,24	28.848,71	28.848,71	28.848,71	0,00	422,53
456 9420 76210	A CONCELLOS, PROGRAMAS DE MOBILIDADE L	0,00	2.100.893,16	2.100.893,16	1.961.730,05	424.369,92	397.755,19	26.614,73	1.676.523,24
456 9420 76210	A CONCELLOS, PROGRAMAS DE MOBILIDADE L	1.000.000,00	1.599.413,45	2.599.413,45	1.536.538,58	77.168,51	77.168,51	0,00	2.522.244,94
456 9420 76211	A CONCELLOS, PROGRAMAS DE MOBILIDADE L	0,00	634.641,52	634.641,52	625.170,50	520.398,05	483.338,30	37.059,75	114.243,47
457 1709 65109	INVES. XESTIONADOS PARA COSTAS_RECUP. P	0,00	1.434.000,00	1.434.000,00	1.350.404,35	937.240,52	937.240,52	0,00	496.759,48
457 4500 12000	SOLDO, GRUPO A1	46.393,00	-9.000,00	37.393,00	27.839,84	27.839,84	27.839,84	0,00	9.553,16
457 4500 12001	SOLDO, GRUPO A2	66.858,00	0,00	66.858,00	60.224,26	60.224,26	60.224,26	0,00	6.633,74
457 4500 12003	SOLDO, GRUPO C1	60.239,00	0,00	60.239,00	55.752,51	55.752,51	55.752,51	0,00	4.486,49
457 4500 12004	SOLDO, GRUPO C2	16.712,00	0,00	16.712,00	6.272,37	6.272,37	6.272,37	0,00	10.439,63
457 4500 12005	SOLDO, GRUPO E	7.648,00	0,00	7.648,00	7.683,00	7.683,00	7.683,00	0,00	-35,00
457 4500 12006	TRIENIOS,	23.424,00	0,00	23.424,00	25.444,36	25.444,36	25.444,36	0,00	-2.020,36
457 4500 12009	PAGAS EXTRAORDINARIAS,	47.865,00	0,00	47.865,00	43.079,03	43.079,03	43.079,03	0,00	4.785,97
457 4500 12011	OUTRAS R. BÁSICAS, PREVISIÓN INCREMENTO 0	0,00	3.034,77	3.034,77	0,00	0,00	0,00	0,00	3.034,77
457 4500 12051	SOLDO, FUNCIONARIOS INT. SEN PRAZA	49.392,00	0,00	49.392,00	39.118,18	39.118,18	39.118,18	0,00	10.273,82
457 4500 12052	TRIENIOS, FUNCIONARIOS INT. SEN PRAZA	1,00	0,00	1,00	808,77	808,77	808,77	0,00	-807,77
457 4500 12053	P.EXTRA, FUNCIONARIOS INT. SEN PRAZA	10.976,00	0,00	10.976,00	8.674,97	8.674,97	8.674,97	0,00	2.301,03
457 4500 12090	O. RETRIBUCIONS, MELLORAS DE I.T.	0,00	0,00	0,00	6.511,16	6.511,16	6.511,16	0,00	-6.511,16
457 4500 12100	COMPLEMENTO DE DESTINO,	117.754,00	-8.333,00	109.421,00	98.541,83	98.541,83	98.541,83	0,00	10.879,17
457 4500 12101	COMPLEMENTO ESPECÍFICO,	185.931,00	-4.005,00	181.926,00	167.175,92	167.175,92	167.175,92	0,00	14.750,08
457 4500 12151	COMPLEM.DE DESTINO, P. INT. SEN PRAZA	27.440,00	0,00	27.440,00	21.049,15	21.049,15	21.049,15	0,00	6.390,85
457 4500 12152	COMPLEM.ESPECÍFICO, F. INTERINOS SEN PRAZ	21.952,00	0,00	21.952,00	18.155,58	18.155,58	18.155,58	0,00	3.796,42
457 4500 13000	PERSOAL LABORAL FIXO - RETRIBUCIÓNS BÁSI	15.451,00	75,98	15.526,98	14.964,02	14.964,02	14.964,02	0,00	562,96

**ESTADO DE LIQUIDACIÓN DEL PRESUPUESTO**

I.- Liquidación del presupuesto de gastos

PARTIDA PRESUPUESTARIA	DESCRIPCIÓN	CRÉDITOS PRESUPUESTARIOS			GASTOS COMPROMETIDOS	OBLIGACIONES RECONOCIDAS NETAS	PAGOS	OBLIGACIONES PENDIENTES DE PAGO A 31 DE DICIEMBRE	REMANENTES DE CRÉDITO
		INICIALES	MODIFICAC.	DEFINITIVOS					
457 4500 13001	PERSOAL LABORAL FIXO / INTERINO, H. EXTRA	1,00	0,00	1,00	0,00	0,00	0,00	0,00	1,00
457 4500 13002	PERSOAL LABORAL FIXO - OUTRAS REMUNERA	1,00	0,00	1,00	1.036,72	1.036,72	1.036,72	0,00	-1.035,72
457 4500 13100	PERSOAL LABORAL TEMPORAL,	1,00	14.084,88	14.085,88	0,00	0,00	0,00	0,00	14.085,88
457 4500 13101	PERSOAL LABORAL TEMPORAL, H. EXTRAS	1,00	0,00	1,00	0,00	0,00	0,00	0,00	1,00
457 4500 15000	PRODUCTIVIDADE,	10.753,00	0,00	10.753,00	13.740,71	13.740,71	13.740,71	0,00	-2.987,71
457 4500 15004	PRODUCTIVIDADE COMPLEMENTARIA,	21.661,00	3.338,00	24.999,00	24.996,55	24.996,55	24.996,55	0,00	2,45
457 4500 15100	GRATIFICACIÓNS,	50.000,00	0,00	50.000,00	52.474,91	52.474,91	52.474,91	0,00	-2.474,91
457 4500 15150	GRATIFICACIÓNS, FUN. INTERINOS SEN PRAZA	0,00	0,00	0,00	6.684,75	6.684,75	6.684,75	0,00	-6.684,75
457 4500 16000	SEGURIDADE SOCIAL PERSOAL FUNCIONARIO,	179.775,00	794,75	180.569,75	205.675,06	205.675,06	205.675,06	0,00	-25.105,31
457 4500 16001	SEGURIDADE SOCIAL PERSOAL LABORAL,	4.964,00	4.048,26	9.012,26	5.427,75	5.427,75	5.427,75	0,00	3.584,51
457 4500 20200	ARENDAMENTO DE EDIFICIOS E OUTRAS CONST	15.000,00	0,00	15.000,00	9.982,50	9.982,50	9.982,50	0,00	5.017,50
457 4500 20300	ARRENDAMENTO DE MAQUINARIA INST. UTIL	6.000,00	0,00	6.000,00	0,00	0,00	0,00	0,00	6.000,00
457 4500 20400	ARRENDAMENTO DE MATERIAL DE TRANSPORT	5.982,00	1.495,56	7.477,56	5.367,40	880,72	880,72	0,00	6.596,84
457 4500 20800	ARRENDAMENTO DE OUTRO INM. MATERIAL	50.000,00	0,00	50.000,00	0,00	0,00	0,00	0,00	50.000,00
457 4500 21000	REPARACIÓNS M. E CONSERVACIÓN - PARQUES	5.000,00	0,00	5.000,00	1.939,91	1.939,91	1.939,91	0,00	3.060,09
457 4500 21200	REPARACIÓNS M. E CONSERVACIÓN -EDIFICIOS	20.000,00	10.000,00	30.000,00	25.348,38	25.348,38	25.348,38	0,00	4.651,62
457 4500 21300	REPARACIÓN M. E CONSERVACIÓN DE MAQUIN	1.500,00	0,00	1.500,00	8.100,01	8.100,01	8.100,01	0,00	-6.600,01
457 4500 21500	REPARACIÓN M. E CONSERVACIÓN DE MOBILIA	1.500,00	0,00	1.500,00	910,86	910,86	910,86	0,00	589,14
457 4500 22103	COMBUSTIBLES E CARBURANTES, ARQUITECTU	0,00	0,00	0,00	2.000,00	0,00	0,00	0,00	0,00
457 4500 22104	VESTIARIO, ARQUITECTURA E URBANISMO	3.500,00	0,00	3.500,00	3.631,21	3.631,21	3.631,21	0,00	-131,21
457 4500 22112	SUBMINISTRO MATERIAL ELECTRÓNICO E TELE	6.000,00	0,00	6.000,00	3.034,84	3.034,84	3.034,84	0,00	2.965,16
457 4500 22199	OUTROS SUBMINISTROS,	75.000,00	0,00	75.000,00	69.804,82	69.804,82	69.012,51	792,31	5.195,18
457 4500 22403	PRIMAS DE SEGUROS, TECNICOS ARQUITECTU	6.000,00	0,00	6.000,00	0,00	0,00	0,00	0,00	6.000,00
457 4500 22501	TRIBUTOS AUTONÓMICOS, (LICENCIAS OBRAS,	1,00	0,00	1,00	0,00	0,00	0,00	0,00	1,00
457 4500 22502	TRIBUTOS LOCALES, (LICENCIAS OBRAS),	1,00	0,00	1,00	32,95	32,95	32,95	0,00	-31,95
457 4500 22699	GASTOS DIVERSOS -OUTROS,	1.500,00	0,00	1.500,00	169,35	169,35	169,35	0,00	1.330,65
457 4500 22706	ESTUDIOS E TRABALLOS TÉCNICOS,	65.000,00	0,00	65.000,00	0,00	0,00	0,00	0,00	65.000,00
457 4500 22799	OUTROS TRABALLOS R. OUTRAS EMPRESAS	28.000,00	31.475,25	59.475,25	66.435,73	34.674,25	34.674,25	0,00	24.801,00
457 4500 23020	DIETAS DO PERSOAL,	1,00	0,00	1,00	3.014,81	3.014,81	3.014,81	0,00	-3.013,81
457 4500 23120	LOCOMOCIÓN PERSOAL,	1,00	0,00	1,00	1.705,30	1.705,30	1.705,30	0,00	-1.704,30
457 4500 62101	INVESTIMENTOS EN TERREOS, ARQUITECTURA	0,00	0,00	0,00	16.335,00	16.335,00	16.335,00	0,00	-16.335,00
457 4500 62203	EDIFICIOS E OUTRAS CONSTRUCCIÓNS MELLOR	100.000,00	1.392.785,11	1.492.785,11	1.286.142,24	401.362,56	401.362,56	0,00	1.091.422,55
457 4500 62301	MAQUINARIA INSTALACIÓNS E UTILLAXE -ADQ	25.000,00	24.166,88	49.166,88	28.713,06	28.713,06	28.713,06	0,00	20.453,82
457 4500 62501	MOBILIARIO E ENSERES -ADQUISICIÓN,	50.000,00	0,00	50.000,00	13.813,25	13.813,25	13.813,25	0,00	36.186,75
457 4500 62903	OUTRO INMOVILIZADO MATERIAL -ADQUISICIÓ	0,00	0,00	0,00	15.555,44	15.555,44	15.555,44	0,00	-15.555,44

**ESTADO DE LIQUIDACIÓN DEL PRESUPUESTO**

I.- Liquidación del presupuesto de gastos

PARTIDA PRESUPUESTARIA	DESCRIPCIÓN	CRÉDITOS PRESUPUESTARIOS			GASTOS COMPROMETIDOS	OBLIGACIONES RECONOCIDAS NETAS	PAGOS	OBLIGACIONES PENDIENTES DE PAGO A 31 DE DICIEMBRE	REMANENTES DE CRÉDITO
		INICIALES	MODIFICAC.	DEFINITIVOS					
457 4500 63101	INVERSIONS EN TERREOS, REPOSICIONS	0,00	0,00	0,00	41.048,14	683,75	683,75	0,00	-683,75
457 4500 63203	EDIFICIOS E OU. CONSTRUCTIONS MELLORAS PA	300.000,00	641.650,94	941.650,94	205.616,11	183.342,57	183.342,57	0,00	758.308,37
457 4500 63501	MOBILIARIO E ENSERES, MELLORAS	0,00	0,00	0,00	2.628,13	2.628,13	2.534,35	93,78	-2.628,13
457 4509 62209	EDIFICIOS E O. CONSTRUCTIONS, PARQUE C. MA	0,00	1.898.759,65	1.898.759,65	1.898.759,65	1.898.759,65	1.898.759,65	0,00	0,00
457 9420 65201	INVESTIMENTOS XEST. PARA CONCELLOS (STA.	0,00	849,05	849,05	849,05	0,00	0,00	0,00	849,05
831 3261 41202	TRANSFERENCIAS A OO.AA. FUNDACION E. ENF	477.573,00	0,00	477.573,00	477.573,00	477.573,00	477.573,00	0,00	0,00
831 3261 71202	TRANSFERENCIAS A OO.AA. FUNDACION E. ENF	1.001,00	0,00	1.001,00	1.001,00	1.001,00	1.001,00	0,00	0,00
900 9120 10000	RETRIBUCIONS BÁSICAS, ORGANOS DE GOVERN	723.891,00	3.531,17	727.422,17	499.339,75	499.339,75	499.339,75	0,00	228.082,42
900 9120 16001	SEGURIDADE SOCIAL PERSOAL LABORAL,	205.982,00	1.014,91	206.996,91	147.692,86	147.692,86	147.692,86	0,00	59.304,05
900 9120 16205	SEGURIDADE SOCIAL PERSOAL LABORAL,	1,00	0,00	1,00	0,00	0,00	0,00	0,00	1,00
900 9120 22000	MATERIAL DE OFICINA, ORD. NON INVENTARIA	1,00	0,00	1,00	0,00	0,00	0,00	0,00	1,00
900 9120 23000	DIETAS DE MIEMBROS DE LOS ORGANOS DE GO	30.000,00	0,00	30.000,00	6.838,89	6.838,89	6.838,89	0,00	23.161,11
900 9120 23100	LOCOMOCION MIEMBROS DE LOS ORGANOS DE	30.000,00	0,00	30.000,00	10.505,85	10.505,85	10.505,85	0,00	19.494,15
900 9120 23300	OUTRAS INDEMNIZACIONES,	500.000,00	0,00	500.000,00	435.050,00	435.050,00	435.050,00	0,00	64.950,00
900 9120 48912	ASIGNACIONES A GRUPOS POLITICOS DA CORPO	363.600,00	41.100,00	404.700,00	404.687,31	374.387,31	374.387,31	0,00	30.312,69
912 2311 48901	A FAMILIAS E INST. SEN LUCRO, EMERXENCIAS	20.000,00	0,00	20.000,00	0,00	0,00	0,00	0,00	20.000,00
912 9120 11000	PERSOAL DE EMPREGO, RETRIBUCIONES BASI	1.146.357,00	5.592,02	1.151.949,02	868.316,54	868.316,54	868.316,54	0,00	283.632,48
912 9120 11001	PERSOAL DE EMPREGO, RETRIBUCIONS COMP	1,00	0,00	1,00	0,00	0,00	0,00	0,00	1,00
912 9120 12011	OUTRAS R. BÁSICAS, PREVISION INCREMENTO 0	0,00	71,01	71,01	0,00	0,00	0,00	0,00	71,01
912 9120 12051	SOLDO, FUN INTERINOS SEN PRAZA	10.768,00	-170,00	10.598,00	6.191,61	6.191,61	6.191,61	0,00	4.406,39
912 9120 12052	TRINIOS, FUN INTERINOS SEN PRAZA	0,00	0,00	0,00	607,46	607,46	607,46	0,00	-607,46
912 9120 12053	P. EXTRA, FUNCIONARIOS INT. SEN PRAZA	2.393,00	0,00	2.393,00	1.830,34	1.830,34	1.830,34	0,00	562,66
912 9120 12151	C DESTINO, FUN INTERINOS SEN PRAZA	5.982,00	0,00	5.982,00	3.781,16	3.781,16	3.781,16	0,00	2.200,84
912 9120 12152	C ESPECIFICO, FUN INTERINOS SEN PRAZA	4.786,00	0,00	4.786,00	3.261,69	3.261,69	3.261,69	0,00	1.524,31
912 9120 12153	LIQU. VACACIONES, FUN INTERINOS SEN PRAZA	0,00	0,00	0,00	665,76	665,76	665,76	0,00	-665,76
912 9120 13100	PERSOAL LABORAL TEMPORAL,	1,00	0,00	1,00	30.749,83	30.749,83	30.749,83	0,00	-30.748,83
912 9120 13101	PERSOAL LABORAL TEMPORAL, H. EXTRAS	1,00	0,00	1,00	0,00	0,00	0,00	0,00	1,00
912 9120 15000	PRODUCTIVIDADE,	1,00	0,00	1,00	0,00	0,00	0,00	0,00	1,00
912 9120 15004	PRODUCTIVIDADE COMPLEMENTARIA,	1,00	1.470,00	1.471,00	949,61	949,61	949,61	0,00	521,39
912 9120 15100	GRATIFICACIONES,	1,00	0,00	1,00	0,00	0,00	0,00	0,00	1,00
912 9120 16000	SEGURIDADE SOCIAL PERSOAL FUNCIONARIO,	6.221,00	21,30	6.242,30	6.101,33	6.101,33	6.101,33	0,00	140,97
912 9120 16001	SEGURIDADE SOCIAL PERSOAL LABORAL,	1,00	0,00	1,00	0,00	0,00	0,00	0,00	1,00
912 9120 16002	S. SOCIAL PERSOAL DE EMPREGO,	306.650,00	237,81	306.887,81	284.447,98	284.447,98	284.447,98	0,00	22.439,83
912 9120 22000	MATERIAL DE OFICINA, ORD. NON INVENTARIA	1.500,00	0,00	1.500,00	0,00	0,00	0,00	0,00	1.500,00
912 9120 22300	TRANSPORTES,	3.000,00	0,00	3.000,00	0,00	0,00	0,00	0,00	3.000,00

**ESTADO DE LIQUIDACIÓN DEL PRESUPUESTO**

I.- Liquidación del presupuesto de gastos

PARTIDA PRESUPUESTARIA	DESCRIPCIÓN	CRÉDITOS PRESUPUESTARIOS			GASTOS COMPROMETIDOS	OBLIGACIONES RECONOCIDAS NETAS	PAGOS	OBLIGACIONES PENDIENTES DE PAGO A 31 DE DICIEMBRE	REMANENTES DE CRÉDITO
		INICIALES	MODIFICAC.	DEFINITIVOS					
912 9120 22699	GASTOS DIVERSOS - OUTROS,	3.000,00	0,00	3.000,00	756,71	756,71	756,71	0,00	2.243,29
912 9120 23020	DIETAS DO PERSOAL,	1,00	0,00	1,00	4.483,63	4.483,63	4.483,63	0,00	-4.482,63
912 9120 23120	LOCOMOCIÓN PERSOAL,	1,00	0,00	1,00	3.015,76	3.015,76	3.015,76	0,00	-3.014,76
912 9120 48101	PREMIOS, BECAS, PENSIÓNS DE ESTUDIO E INVE	1,00	0,00	1,00	0,00	0,00	0,00	0,00	1,00
912 9120 62501	MOBILIARIO E ENSERES ADQUISICIÓN,	30.000,00	0,00	30.000,00	0,00	0,00	0,00	0,00	30.000,00
920 4250 62302	INSTALAC. RECARGA VEHÍCULOS ELÉCTRICOS,	0,00	137.190,40	137.190,40	0,00	0,00	0,00	0,00	137.190,40
920 9200 12000	SOLDO, GRUPO A1	61.857,00	-8.000,00	53.857,00	40.132,60	40.132,60	40.132,60	0,00	13.724,40
920 9200 12001	SOLDO, GRUPO A2	13.372,00	0,00	13.372,00	0,00	0,00	0,00	0,00	13.372,00
920 9200 12003	SOLDO, GRUPO C1	250.998,00	-5.000,00	245.998,00	209.338,05	209.338,05	209.338,05	0,00	36.659,95
920 9200 12004	SOLDO, GRUPO C2	192.185,00	-4.000,00	188.185,00	160.277,24	160.277,24	160.277,24	0,00	27.907,76
920 9200 12005	SOLDO, GRUPO E	45.887,00	0,00	45.887,00	42.448,59	42.448,59	42.448,59	0,00	3.438,41
920 9200 12006	TRIENIOS,	76.959,00	0,00	76.959,00	69.764,92	69.764,92	69.764,92	0,00	7.194,08
920 9200 12009	PAGAS EXTRAORDINARIAS,	156.354,00	0,00	156.354,00	142.776,20	142.776,20	142.776,20	0,00	13.577,80
920 9200 12011	OUTRAS R. BÁSICAS, PREVISIÓN INCREMENTO 0	0,00	10.642,00	10.642,00	0,00	0,00	0,00	0,00	10.642,00
920 9200 12051	SOLDO, FUNCIONARIOS INT. SEN PRAZA	13.656,00	0,00	13.656,00	41.197,49	41.197,49	41.197,49	0,00	-27.541,49
920 9200 12052	TRIENIOS, FUNCIONARIOS INT. SEN PRAZA	0,00	0,00	0,00	376,92	376,92	376,92	0,00	-376,92
920 9200 12053	P. EXTRA, FUNCIONARIOS INT. SEN PRAZA	3.035,00	0,00	3.035,00	11.168,51	11.168,51	11.168,51	0,00	-8.133,51
920 9200 12090	O. RETRIBUCIÓNS, MELLORAS DE I.T.	0,00	0,00	0,00	120.370,21	120.370,21	120.370,21	0,00	-120.370,21
920 9200 12100	COMPLEMENTO DE DESTINO,	359.984,00	-13.000,00	346.984,00	289.323,93	289.323,93	289.323,93	0,00	57.660,07
920 9200 12101	COMPLEMENTO ESPECÍFICO,	731.955,00	-44.900,00	687.055,00	597.805,33	597.805,33	597.805,33	0,00	89.249,67
920 9200 12102	O. COMPLEMENTOS, LIQU. VACACIÓNS,	0,00	0,00	0,00	4.091,94	4.091,94	4.091,94	0,00	-4.091,94
920 9200 12151	COMPLEM. DE DESTINO, P. INT. SEN PRAZA	7.587,00	0,00	7.587,00	24.165,22	24.165,22	24.165,22	0,00	-16.578,22
920 9200 12152	COMPLEM. ESPECÍFICO, F. INTERINOS SEN PRAZ	6.069,00	0,00	6.069,00	23.545,57	23.545,57	23.545,57	0,00	-17.476,57
920 9200 13100	PERSOAL LABORAL TEMPORAL,	108.550,00	46.378,35	154.928,35	69.707,04	69.707,04	69.707,04	0,00	85.221,31
920 9200 13101	PERSOAL LABORAL TEMPORAL, H. EXTRAS	1,00	0,00	1,00	0,00	0,00	0,00	0,00	1,00
920 9200 15000	PRODUCTIVIDADE,	155.647,00	0,00	155.647,00	149.924,22	149.924,22	149.924,22	0,00	5.722,78
920 9200 15004	PRODUCTIVIDADE COMPLEMENTARIA,	91.285,00	0,00	91.285,00	79.891,02	79.891,02	79.891,02	0,00	11.393,98
920 9200 15100	GRATIFICACIÓNS,	15.000,00	0,00	15.000,00	16.891,60	16.891,60	16.891,60	0,00	-1.891,60
920 9200 15150	GRATIFICACIÓNS, FUNC. INTERINOS SEN PRAZA	0,00	0,00	0,00	7.355,44	7.355,44	7.355,44	0,00	-7.355,44
920 9200 16000	SEGURIDADE SOCIAL PERSOAL FUNCIONARIO,	489.926,00	27.267,97	517.193,97	562.068,74	562.068,74	562.068,74	0,00	-44.874,77
920 9200 16001	SEGURIDADE SOCIAL PERSOAL LABORAL,	28.766,00	5.399,72	34.165,72	23.269,90	23.269,90	23.269,90	0,00	10.895,82
920 9200 20200	ARRENDAMENTO DE EDIFICIOS E OUTRAS CONS	19.000,00	18.356,08	37.356,08	17.983,27	15.249,63	15.249,63	0,00	22.106,45
920 9200 20400	ARRENDAMENTO DE MATRIAL DE TRANSPORTE	155.000,00	12.144,85	167.144,85	124.365,88	118.661,06	117.511,06	1.150,00	48.483,79
920 9200 21200	REPARACIÓN EDIFICIOS E OUTRAS CONTRUCCI	12.000,00	0,00	12.000,00	0,00	0,00	0,00	0,00	12.000,00
920 9200 21300	REPARACIÓN MAQUINARIA, INSTALACIÓNS E U	15.000,00	2.011,66	17.011,66	25.405,69	23.130,85	23.130,85	0,00	-6.119,19

**ESTADO DE LIQUIDACIÓN DEL PRESUPUESTO**

I.- Liquidación del presupuesto de gastos

PARTIDA PRESUPUESTARIA	DESCRIPCIÓN	CRÉDITOS PRESUPUESTARIOS			GASTOS COMPROMETIDOS	OBLIGACIONES RECONOCIDAS NETAS	PAGOS	OBLIGACIONES PENDIENTES DE PAGO A 31 DE DICIEMBRE	REMANENTES DE CRÉDITO
		INICIALES	MODIFICAC.	DEFINITIVOS					
920 9200 21400	REPARACIÓN MANTEMENTO E CONSERVACIÓN,	30.000,00	0,00	30.000,00	32.259,59	32.259,59	32.259,59	0,00	-2.259,59
920 9200 22000	MATERIAL DE OFICINA, ORD. NON INVENTARIA	1.000,00	0,00	1.000,00	0,00	0,00	0,00	0,00	1.000,00
920 9200 22100	ENERXÍA ELÉCTRICA,	150.000,00	15.000,00	165.000,00	153.569,08	153.569,08	152.764,10	804,98	11.430,92
920 9200 22101	AUGA,	6.000,00	0,00	6.000,00	4.620,23	4.620,23	4.620,23	0,00	1.379,77
920 9200 22103	COMBUSTIBLES E CARBURANTES,	95.000,00	15.090,71	110.090,71	106.020,81	68.376,88	68.376,88	0,00	41.713,83
920 9200 22104	VESTIARIO,	40.000,00	1.064,04	41.064,04	36.289,22	34.161,14	34.161,14	0,00	6.902,90
920 9200 22106	MATERIAL SANITARIO,	0,00	0,00	0,00	950,38	950,38	950,38	0,00	-950,38
920 9200 22110	PRODUCTOS DE LIMPEZA E ASEO,	3.000,00	0,00	3.000,00	315,33	315,33	315,33	0,00	2.684,67
920 9200 22123	SUBMINISTRO DE MATERIAL PROTOCOLARIO, N	2.000,00	0,00	2.000,00	0,00	0,00	0,00	0,00	2.000,00
920 9200 22199	SUBMINISTROS OUTROS,	4.500,00	0,00	4.500,00	0,00	0,00	0,00	0,00	4.500,00
920 9200 22201	POSTAIS,	45.000,00	0,00	45.000,00	33.438,79	33.438,79	33.438,79	0,00	11.561,21
920 9200 22300	TRANSPORTES,	500,00	0,00	500,00	0,00	0,00	0,00	0,00	500,00
920 9200 22402	SEGURO DE VEHÍCULOS,	7.000,00	0,00	7.000,00	6.416,09	5.499,62	5.499,62	0,00	1.500,38
920 9200 22699	GASTOS DIVERSOS -OUTROS,	10.000,00	0,00	10.000,00	13.694,46	13.694,46	13.694,46	0,00	-3.694,46
920 9200 22700	LIMPEZA E ASEO,	345.000,00	25.992,73	370.992,73	356.342,94	312.699,65	312.699,65	0,00	58.293,08
920 9200 22701	SEGURIDADE, (MANTEMENTO VIXILANCIA POR	4.000,00	0,00	4.000,00	399,30	399,30	399,30	0,00	3.600,70
920 9200 22706	ESTUDIOS E TRABALLOS TÉCNICOS,	0,00	0,20	0,20	242,00	241,99	241,99	0,00	-241,79
920 9200 22710	DESRAZATIZACIÓN E DESINSECTACIÓN,	1.000,00	80,67	1.080,67	262,17	242,00	242,00	0,00	838,67
920 9200 22711	RECOLLIDA DE LIXO,	2.000,00	0,00	2.000,00	0,00	0,00	0,00	0,00	2.000,00
920 9200 23020	AXUDAS DE CUSTO DO PERSOAL,	15.000,00	0,00	15.000,00	1.413,04	1.413,04	1.413,04	0,00	13.586,96
920 9200 23120	LOCOMOCIÓN PERSOAL,	25.000,00	0,00	25.000,00	20.766,45	20.766,45	20.766,45	0,00	4.233,55
920 9200 62501	MOBILIARIO E ENSERES-ADQUISICIÓN,	0,00	0,00	0,00	569,36	569,36	569,36	0,00	-569,36
920 9200 62801	EQUIPOS DE OFICINA -ADQUISICIÓN,	1.000,00	0,00	1.000,00	0,00	0,00	0,00	0,00	1.000,00
920 9200 62901	OUTRAS INVERSIÓNS -MENAXE ÚTILES E FERRA	3.000,00	0,00	3.000,00	1.323,33	1.323,33	1.323,33	0,00	1.676,67
921 2110 12700	ACHEGA DEPUTACIÓN Ó PLAN DE PENSIÓNS, PE	1,00	550.000,00	550.001,00	237.932,50	237.932,50	237.932,50	0,00	312.068,50
921 2110 13700	ACHEGA DEPUTACIÓN Ó PLAN DE PENSIÓNS, PE	1,00	100.000,00	100.001,00	22.455,00	22.455,00	22.455,00	0,00	77.546,00
921 2110 16105	PRESTACIÓNS SOCIAIS, PENSIÓNS A CARGO DA	200,00	0,00	200,00	0,00	0,00	0,00	0,00	200,00
921 2210 16008	ASISTENCIA MÉDICO-FARMACÉUTICA Ó PERSO	5.000,00	0,00	5.000,00	149,79	149,79	149,79	0,00	4.850,21
921 2210 16104	OUTRAS PRESTACIÓNS SOCIAIS, INDEMNIZACIÓ	10.000,00	0,00	10.000,00	0,00	0,00	0,00	0,00	10.000,00
921 2210 16109	OUTRAS INDEMNIZACIÓNS	0,00	0,00	0,00	21.537,49	21.537,49	21.537,49	0,00	-21.537,49
921 2210 16200	GASTOS SOCIAIS, FORMACIÓN E PERFECCIONA	22.000,00	0,00	22.000,00	4.770,65	4.770,65	4.770,65	0,00	17.229,35
921 2210 16205	SEGUROS, -GASTOS SOCIAIS DE FUNCIONARIOS	35.000,00	0,00	35.000,00	16.608,00	16.608,00	16.608,00	0,00	18.392,00
921 2210 16206	AXUDAS SANITARIAS O PERSOAL	200.000,00	0,00	200.000,00	251.850,66	251.850,66	251.850,66	0,00	-51.850,66
921 2210 16207	GASTOS DE SEPELIO -GASTOS SOCIAIS DE FUNC	3.300,00	0,00	3.300,00	0,00	0,00	0,00	0,00	3.300,00
921 2210 16209	GASTOS SOCIAIS DO PERSOAL, AXUDAS NATALI	18.000,00	0,00	18.000,00	18.941,67	18.941,67	18.941,67	0,00	-941,67

**ESTADO DE LIQUIDACIÓN DEL PRESUPUESTO**

I.- Liquidación del presupuesto de gastos

PARTIDA PRESUPUESTARIA	DESCRIPCIÓN	CRÉDITOS PRESUPUESTARIOS			GASTOS COMPROMETIDOS	OBLIGACIONES RECONOCIDAS NETAS	PAGOS	OBLIGACIONES PENDIENTES DE PAGO A 31 DE DICIEMBRE	REMANENTES DE CRÉDITO
		INICIALES	MODIFICAC.	DEFINITIVOS					
921 2210 16210	GASTOS SOCIAIS, FORMACIÓN E PERFECCIONA	10.000,00	-5.175,00	4.825,00	0,00	0,00	0,00	0,00	4.825,00
921 2210 16214	GASTOS DE ACCIÓN SOCIAL, PERSOAL LABORA	4.000,00	0,00	4.000,00	0,00	0,00	0,00	0,00	4.000,00
921 2210 16500	CURSOS DE FORMACION PERSOAL DE ENTIDAD	20.000,00	34.000,00	54.000,00	25.675,00	25.675,00	25.675,00	0,00	28.325,00
921 2210 22606	REUNIÓN, CURSOS E CONFERENCIAS, FORMAC	145.000,00	-4.359,62	140.640,38	98.617,56	98.617,56	98.617,56	0,00	42.022,82
921 2210 22607	GASTOS PERSOAL EXTERNO, PROCESOS SELECT	0,00	0,00	0,00	38.444,83	38.444,83	38.444,83	0,00	-38.444,83
921 2210 83006	A FAMILIAS (PAGAS ANTICIPADAS), PRETAMOS	136.200,00	0,00	136.200,00	233.400,00	233.400,00	233.400,00	0,00	-97.200,00
921 2210 83007	PRÉSTAMO VIVENDA E ENFERMIDADE GRAVE,A	136.200,00	0,00	136.200,00	0,00	0,00	0,00	0,00	136.200,00
921 3260 48101	A FAMILIAS, -BOLSAS E PENSÍONS DE ESTUDIO	170.000,00	5.175,00	175.175,00	174.525,31	174.525,31	174.525,31	0,00	649,69
921 9200 12000	SOLDO, GRUPO A1	77.322,00	-7.000,00	70.322,00	57.486,43	57.486,43	57.486,43	0,00	12.835,57
921 9200 12001	SOLDO, GRUPO A2	120.345,00	-23.000,00	97.345,00	89.366,23	89.366,23	89.366,23	0,00	7.978,77
921 9200 12003	SOLDO, GRUPO C1	90.359,00	-15.000,00	75.359,00	81.661,09	81.661,09	81.661,09	0,00	-6.302,09
921 9200 12004	SOLDO, GRUPO C2	25.068,00	0,00	25.068,00	16.322,13	16.322,13	16.322,13	0,00	8.745,87
921 9200 12006	TRIENIOS,	46.438,00	0,00	46.438,00	46.619,93	46.619,93	46.619,93	0,00	-181,93
921 9200 12009	PAGAS EXTRAORDINARIAS,	80.730,00	0,00	80.730,00	68.196,61	68.196,61	68.196,61	0,00	12.533,39
921 9200 12011	OUTRAS R. BÁSICAS, PREVISIÓN INCREMENTO 0	0,00	9.203,04	9.203,04	0,00	0,00	0,00	0,00	9.203,04
921 9200 12051	SOLDO, FUNCIONARIOS INT. SEN PRAZA	49.839,00	0,00	49.839,00	42.442,37	42.442,37	42.442,37	0,00	7.396,63
921 9200 12052	TRIENIOS, FUNCIONARIOS INT. SEN PRAZA	2.000,00	0,00	2.000,00	201,24	201,24	201,24	0,00	1.798,76
921 9200 12053	P. EXTRA, FUNCIONARIOS INT. SEN PRAZA	9.075,00	0,00	9.075,00	9.482,97	9.482,97	9.482,97	0,00	-407,97
921 9200 12090	O. RETRIBUCIÓN, MELLORAS I.T.	0,00	0,00	0,00	26.564,05	26.564,05	26.564,05	0,00	-26.564,05
921 9200 12100	COMPLEMENTO DE DESTINO,	199.524,00	-28.000,00	171.524,00	160.344,15	160.344,15	160.344,15	0,00	11.179,85
921 9200 12101	COMPLEMENTO ESPECÍFICO,	348.621,00	-50.000,00	298.621,00	290.129,42	290.129,42	290.129,42	0,00	8.491,58
921 9200 12151	COMPLEM. DE DESTINO, P. INT. SEN PRAZA	27.688,00	0,00	27.688,00	23.219,49	23.219,49	23.219,49	0,00	4.468,51
921 9200 12152	COMPLEM. ESPECÍFICO, F. INTERINOS SEN PRAZ	22.151,00	0,00	22.151,00	19.669,66	19.669,66	19.669,66	0,00	2.481,34
921 9200 12153	LIQUIDA_ VACACIÓN, F. INTERINOS SEN PRAZ	0,00	0,00	0,00	588,01	588,01	588,01	0,00	-588,01
921 9200 13100	PERSOAL LABORAL TEMPORAL,	7.315,00	337.020,10	344.335,10	37.585,37	37.585,37	37.585,37	0,00	306.749,73
921 9200 13101	PERSOAL LABORAL TEMPORAL, H. EXTRAS	1,00	0,00	1,00	0,00	0,00	0,00	0,00	1,00
921 9200 14303	CONTRATACIÓN DE PERSOAL EN CONVENIO,	1,00	0,00	1,00	0,00	0,00	0,00	0,00	1,00
921 9200 15000	PRODUCTIVIDADE,	500.000,00	-350.000,00	150.000,00	42.137,92	42.137,92	42.137,92	0,00	107.862,08
921 9200 15001	PRODUCTIVIDADE EXTRAORDINARIA,	170.000,00	0,00	170.000,00	170.000,00	170.000,00	170.000,00	0,00	0,00
921 9200 15004	PRODUCTIVIDADE COMPLEMENTARIA,	38.680,00	0,00	38.680,00	38.661,61	38.661,61	38.661,61	0,00	18,39
921 9200 15100	GRATIFICACIÓN	30.000,00	0,00	30.000,00	34.031,97	34.031,97	34.031,97	0,00	-4.031,97
921 9200 16000	SEGURIDADE SOCIAL PERSOAL FUNCIONARIO,	252.074,00	81.218,36	333.292,36	416.470,30	416.470,30	416.470,30	0,00	-83.177,94
921 9200 16001	SEGURIDADE SOCIAL PERSOAL LABORAL,	1.941,00	173.005,83	174.946,83	42.325,18	42.325,18	42.325,18	0,00	132.621,65
921 9200 22000	MATERIAL DE OFICINA, ORD. NON INVENTARIA	1,00	0,00	1,00	0,00	0,00	0,00	0,00	1,00
921 9200 22106	PRODUCTOS FARMACEUTICOS E MATERIAL SA	0,00	0,00	0,00	1.123,63	1.123,63	1.123,63	0,00	-1.123,63



**ESTADO DE LIQUIDACIÓN DEL PRESUPUESTO**

I.- Liquidación del presupuesto de gastos

PARTIDA PRESUPUESTARIA	DESCRIPCIÓN	CRÉDITOS PRESUPUESTARIOS			GASTOS COMPROMETIDOS	OBLIGACIONES RECONOCIDAS NETAS	PAGOS	OBLIGACIONES PENDIENTES DE PAGO A 31 DE DICIEMBRE	REMANENTES DE CRÉDITO
		INICIALES	MODIFICAC.	DEFINITIVOS					
921 9200 22604	GASTOS XURIDICOS E CONTENCIOSOS	10.000,00	72.523,50	82.523,50	132.563,50	102.198,52	102.198,52	0,00	-19.675,02
921 9200 22607	OPOSICIONS E PROVAS SELECTIVAS	500,00	0,00	500,00	0,00	0,00	0,00	0,00	500,00
921 9200 22699	GASTOS DIVERSOS -OUTROS,	500,00	0,00	500,00	4.705,21	4.705,21	4.705,21	0,00	-4.205,21
921 9200 22706	ESTUDIOS E TRABALLOS TÉCNICOS,	100.000,00	0,00	100.000,00	0,00	0,00	0,00	0,00	100.000,00
921 9200 23003	AXUDAS DE CUSTO -CURSO INAP	3.600,00	0,00	3.600,00	0,00	0,00	0,00	0,00	3.600,00
921 9200 23020	AXUDAS DE CUSTO DO PERSOAL,	11.250,00	0,00	11.250,00	53,34	53,34	53,34	0,00	11.196,66
921 9200 23103	LOCOMOCIÓN -CURSO INAP-	2.700,00	0,00	2.700,00	0,00	0,00	0,00	0,00	2.700,00
921 9200 23120	LOCOMOCIÓN PERSOAL,	13.320,00	0,00	13.320,00	35,45	35,45	35,45	0,00	13.284,55
921 9200 23123	LOCOMOCIÓN OUTROS,	540,00	0,00	540,00	0,00	0,00	0,00	0,00	540,00
921 9200 23202	ASISTENCIAS A TRIBUNAIS DE OPOSICIONS,	40.000,00	43.000,00	83.000,00	68.431,97	68.431,97	68.431,97	0,00	14.568,03
921 9200 23203	ASISTENCIAS XURADOS PREMIOS E OUTROS	0,00	0,00	0,00	1.138,06	1.138,06	1.138,06	0,00	-1.138,06
921 9200 48916	OTRAS TRANSFERENCIAS, -INDEMN. ACC. VEHÍ	1,00	0,00	1,00	0,00	0,00	0,00	0,00	1,00
921 9200 62501	MOBILIARIO E ENSERES -ADQUISICIÓN-	1.000,00	0,00	1.000,00	0,00	0,00	0,00	0,00	1.000,00
921 9200 62903	OUTRO INMOVILIZADO MATERIAL -ADQUISICIÓN	1.000,00	0,00	1.000,00	0,00	0,00	0,00	0,00	1.000,00
922 1516 22100	ENERXIA ELECTRICA - IPESPO	1,00	0,00	1,00	0,00	0,00	0,00	0,00	1,00
922 1516 22101	AUGA- PARCELAS POLÍGONO	32.500,00	0,00	32.500,00	34.618,79	34.618,79	34.618,79	0,00	-2.118,79
922 1516 22199	OUTROS SUBMINISTROS,	1,00	0,00	1,00	0,00	0,00	0,00	0,00	1,00
922 1516 22502	TRIBUTOS LOCAIS	25.000,00	0,00	25.000,00	20.848,35	20.848,35	20.848,35	0,00	4.151,65
922 1516 22603	PUBLICACIONS EN DIARIOS OFICIAIS	500,00	0,00	500,00	0,00	0,00	0,00	0,00	500,00
922 1516 22604	GASTOS XURÍDICOS E CONTENCIOSOS	10.000,00	0,00	10.000,00	0,00	0,00	0,00	0,00	10.000,00
922 1516 22699	GASTOS DIVERSOS, OUTROS	5.000,00	0,00	5.000,00	0,00	0,00	0,00	0,00	5.000,00
922 1516 22701	SEGURIDADE (POLÍGONO BARRO)	0,00	0,00	0,00	11.434,50	11.434,50	11.434,50	0,00	-11.434,50
922 1516 22706	ESTUDOS E TRABALLOS TÉCNICOS	60.000,00	70.706,55	130.706,55	135.678,57	135.678,50	135.678,50	0,00	-4.971,95
922 1516 23020	AXUDAS DE CUSTO DO PERSOAL	1,00	0,00	1,00	0,00	0,00	0,00	0,00	1,00
922 1516 23120	LOCOMOCIÓN PERSOAL	1,00	0,00	1,00	0,00	0,00	0,00	0,00	1,00
922 1516 46209	A C. BARRO, 50% GASTOS MANTEMENTO POLÍG	53.180,00	0,00	53.180,00	18.402,40	18.402,40	18.402,40	0,00	34.777,60
922 1516 68003	POLÍGONOS INDUSTRIAIS, INFRAESTRUTURAS C	60.000,00	4.162,64	64.162,64	20.240,88	7.989,63	7.989,63	0,00	56.173,01
922 9200 12000	SOLDO, GRUPO A1	61.857,00	-11.000,00	50.857,00	46.605,60	46.605,60	46.605,60	0,00	4.251,40
922 9200 12001	SOLDO, GRUPO A2	80.230,00	0,00	80.230,00	64.589,95	64.589,95	64.589,95	0,00	15.640,05
922 9200 12003	SOLDO, GRUPO C1	60.239,00	-10.000,00	50.239,00	47.767,85	47.767,85	47.767,85	0,00	2.471,15
922 9200 12004	SOLDO, GRUPO C2	8.356,00	0,00	8.356,00	8.347,61	8.347,61	8.347,61	0,00	8,39
922 9200 12006	TRIENIOS,	25.807,00	0,00	25.807,00	27.961,66	27.961,66	27.961,66	0,00	-2.154,66
922 9200 12009	PAGAS EXTRAORDINARIAS,	54.683,00	0,00	54.683,00	42.125,40	42.125,40	42.125,40	0,00	12.557,60
922 9200 12011	OUTRAS R. BÁSICAS, PREVISIÓN INCREMENTO 0	0,00	2.972,68	2.972,68	0,00	0,00	0,00	0,00	2.972,68
922 9200 12051	SOLDO, FUNCIONARIOS INT. SEN PRAZA	41.407,00	0,00	41.407,00	4.846,83	4.846,83	4.846,83	0,00	36.560,17

**ESTADO DE LIQUIDACIÓN DEL PRESUPUESTO**

**I.- Liquidación del presupuesto de gastos**

PARTIDA PRESUPUESTARIA	DESCRIPCIÓN	CRÉDITOS PRESUPUESTARIOS			GASTOS COMPROMETIDOS	OBLIGACIONES RECONOCIDAS NETAS	PAGOS	OBLIGACIONES PENDIENTES DE PAGO A 31 DE DICIEMBRE	REMANENTES DE CRÉDITO
		INICIALES	MODIFICAC.	DEFINITIVOS					
922 9200 12053	P. EXTRA, FUNCIONARIOS INT. SEN PRAZA	9.202,00	0,00	9.202,00	1.196,61	1.196,61	1.196,61	0,00	8.005,39
922 9200 12090	O. RETRIBUCIONS, MELLORAS DE I.T.	0,00	0,00	0,00	708,53	708,53	708,53	0,00	-708,53
922 9200 12100	COMPLEMENTO DE DESTINO,	136.585,00	-12.000,00	124.585,00	105.949,16	105.949,16	105.949,16	0,00	18.635,84
922 9200 12101	COMPLEMENTO ESPECÍFICO,	200.993,00	-16.000,00	184.993,00	161.591,93	161.591,93	161.591,93	0,00	23.401,07
922 9200 12151	COMPLEM. DE DESTINO, P. INT. SEN PRAZA	23.004,00	0,00	23.004,00	2.959,91	2.959,91	2.959,91	0,00	20.044,09
922 9200 12152	COMPLEM. ESPECÍFICO, F. INTERINOS SEN PRAZ	18.403,00	0,00	18.403,00	2.553,23	2.553,23	2.553,23	0,00	15.849,77
922 9200 13100	PERSOAL LABORAL TEMPORAL,	7.315,00	39.120,61	46.435,61	20.174,10	20.174,10	20.174,10	0,00	26.261,51
922 9200 13101	PERSOAL LABORAL TEMPORAL, H. EXTRAS	1,00	0,00	1,00	0,00	0,00	0,00	0,00	1,00
922 9200 15000	PRODUCTIVIDADE,	6.903,00	0,00	6.903,00	7.255,72	7.255,72	7.255,72	0,00	-352,72
922 9200 15004	PRODUCTIVIDADE COMPLEMENTARIA,	27.850,00	0,00	27.850,00	21.342,88	21.342,88	21.342,88	0,00	6.507,12
922 9200 15100	GRATIFICACIÓNS,	15.000,00	0,00	15.000,00	14.469,62	14.469,62	14.469,62	0,00	530,38
922 9200 16000	SEGURIDADE SOCIAL PERSOAL FUNCIONARIO,	157.855,00	762,97	158.617,97	146.021,83	146.021,83	146.021,83	0,00	12.596,14
922 9200 16001	SEGURIDADE SOCIAL PERSOAL LABORAL,	1.938,00	10.034,98	11.972,98	6.129,73	6.129,73	6.129,73	0,00	5.843,25
922 9200 22000	MATERIAL DE OFICINA ORDINARIO NON INVEN	55.000,00	0,00	55.000,00	52.036,55	19.116,86	19.116,86	0,00	35.883,14
922 9200 22001	MATERIAL DE OFICINA PRENSA, REVISTAS, LIB	110.000,00	10.139,06	120.139,06	124.973,57	123.780,96	123.780,96	0,00	-3.641,90
922 9200 22199	OUTROS SUBMINISTROS,	1,00	0,00	1,00	0,00	0,00	0,00	0,00	1,00
922 9200 22300	TRANSPORTES, CONTRATACIÓN,	270,00	0,00	270,00	0,00	0,00	0,00	0,00	270,00
922 9200 22602	PUBLICIDADE E PROPAGANDA,	5.000,00	0,00	5.000,00	0,00	0,00	0,00	0,00	5.000,00
922 9200 22603	PUBLICACIONES EN DIARIOS OFICIALES	14.000,00	0,00	14.000,00	6.982,12	6.982,12	6.982,12	0,00	7.017,88
922 9200 22699	GASTOS DIVERSOS OUTROS,	1.100,00	0,00	1.100,00	234,21	234,21	234,21	0,00	865,79
922 9200 22706	ESTUDIOS E TRABALLOS TÉCNICOS,	5.000,00	0,00	5.000,00	0,00	0,00	0,00	0,00	5.000,00
922 9200 23020	AXUDAS DE CUSTO,	1,00	0,00	1,00	327,35	327,35	327,35	0,00	-326,35
922 9200 23120	LOCOMOCIÓN PERSOAL,	1,00	0,00	1,00	138,16	138,16	138,16	0,00	-137,16
922 9330 22100	ENERXÍA ELÉCTRICA, G. PATRIMONIO _CONTRA	1.500,00	0,00	1.500,00	0,00	0,00	0,00	0,00	1.500,00
922 9330 22101	AUGA, G. PATRIMONIO _ CONTRATACIÓN	300,00	0,00	300,00	28,92	28,92	28,92	0,00	271,08
922 9330 22102	GAS, G. PATRIMONIO _ CONTRATACIÓN	50,00	0,00	50,00	0,00	0,00	0,00	0,00	50,00
922 9330 22401	SEGUROS DE EDIFICIOS, LOCAIS E DE RESPONS	195.000,00	959,87	195.959,87	138.473,45	137.513,58	137.513,58	0,00	58.446,29
922 9330 22502	TRIBUTOS LOCAIS,	120.000,00	0,00	120.000,00	102.656,75	102.656,75	102.656,75	0,00	17.343,25
922 9330 22604	GASTOS XURIDICOS	36.000,00	72.427,20	108.427,20	2.420,00	2.420,00	2.420,00	0,00	106.007,20
922 9330 22699	GASTOS DIVERSOS	20.000,00	0,00	20.000,00	4.035,35	4.035,35	4.035,35	0,00	15.964,65
922 9330 22706	ESTUDIOS E TRABALLOS TÉCNICOS, PATRIMONI	1.000,00	0,00	1.000,00	738,10	738,10	738,10	0,00	261,90
923 1360 46205	A CONCELLOS- GRUPOS EMERXENCIAS COMUNI	983.003,00	273.114,15	1.256.117,15	728.336,33	549.333,33	549.333,33	0,00	706.783,82
923 1621 22799	TRABALLOS REALIZADOS O. EMPRESAS, REC. R	3.000,00	1.158,00	4.158,00	4.158,00	4.158,00	4.158,00	0,00	0,00
923 1623 13100	PERSOAL LABORAL TEMPORAL, RETRIBUCIÓNS	0,00	0,00	0,00	1.836,26	1.836,26	1.836,26	0,00	-1.836,26
923 1623 20200	ARRENDAMENTO DE EDIFICIOS E OUTRAS CONS	15.000,00	0,00	15.000,00	20.020,22	17.020,00	17.020,00	0,00	-2.020,00

**ESTADO DE LIQUIDACIÓN DEL PRESUPUESTO**

I.- Liquidación del presupuesto de gastos

PARTIDA PRESUPUESTARIA	DESCRIPCIÓN	CRÉDITOS PRESUPUESTARIOS			GASTOS COMPROMETIDOS	OBLIGACIONES RECONOCIDAS NETAS	PAGOS	OBLIGACIONES PENDIENTES DE PAGO A 31 DE DICIEMBRE	REMANENTES DE CRÉDITO
		INICIALES	MODIFICAC.	DEFINITIVOS					
923 1623 20300	ARRENDAMIENTO MAQUINARIA - TRITURADOR	20.000,00	0,00	20.000,00	0,00	0,00	0,00	0,00	20.000,00
923 1623 20400	ARRENDAMIENTO DE VEHICULOS (15-COMP)	75.000,00	15.180,66	90.180,66	35.503,82	32.973,71	32.973,71	0,00	57.206,95
923 1623 20800	ARRENDAMIENTO DOUTRO INMOVILIZADO (15-	2.000,00	0,00	2.000,00	0,00	0,00	0,00	0,00	2.000,00
923 1623 21300	REPARACIONES MAQUINARIA, INST. UTILLAXE (	3.000,00	0,00	3.000,00	324,53	324,53	324,53	0,00	2.675,47
923 1623 22100	ENERXÍA ELÉCTRICA -COMPOSTEIROS (15_COM	10.000,00	0,00	10.000,00	3.619,36	3.619,36	3.619,36	0,00	6.380,64
923 1623 22101	AUGA -COMPOSTEIROS (15_COMP)	1.000,00	0,00	1.000,00	580,17	580,17	580,17	0,00	419,83
923 1623 22103	COMBUSTIBLES E CARBURANTES -COMPOSTEI	40.000,00	9.542,81	49.542,81	13.124,81	3.699,22	3.699,22	0,00	45.843,59
923 1623 22104	VESTIARIO, 15_COMPOS	6.000,00	0,00	6.000,00	1.136,35	1.136,35	1.136,35	0,00	4.863,65
923 1623 22115	MATERIAL TÉCN. ESPECIAL -COMPOSTEIROS (15	25.000,00	0,00	25.000,00	0,00	0,00	0,00	0,00	25.000,00
923 1623 22300	TRANSPORTES, 15_COMPOS	1.000,00	0,00	1.000,00	35,40	35,40	35,40	0,00	964,60
923 1623 22402	PRIMAS DE SEGUROS -COMPOSTEIROS (15_COM	200,00	0,00	200,00	101,70	101,70	101,70	0,00	98,30
923 1623 22602	PUBLICIDADE E PROPAGANDA, (15_COMP)	10.000,00	0,00	10.000,00	834,90	834,90	834,90	0,00	9.165,10
923 1623 22606	XORNADAS E CONGRESOS, (15_COMP)	18.000,00	0,00	18.000,00	0,00	0,00	0,00	0,00	18.000,00
923 1623 22619	GASTOS DE DIVULGACIÓN CIENTÍFICA E INVES	65.000,00	0,00	65.000,00	0,00	0,00	0,00	0,00	65.000,00
923 1623 22630	ACTIVIDADES DE DIFUSIÓN (15_COMP)	10.000,00	0,00	10.000,00	0,00	0,00	0,00	0,00	10.000,00
923 1623 22699	GASTOS DIVERSOS -OUTROS, (15_COMP)	10.000,00	0,00	10.000,00	2.925,14	2.925,14	2.925,14	0,00	7.074,86
923 1623 22700	LIMPEZA E ASEO , (15_COMP)	15.000,00	888,94	15.888,94	12.178,12	10.666,92	10.666,92	0,00	5.222,02
923 1623 22706	ESTUDOS E TRABALLOS TÉCNICOS, (15_COMP)	50.000,00	0,00	50.000,00	1.494,45	1.494,45	1.494,45	0,00	48.505,55
923 1623 22707	TRABALLOS R. O. EMPRESAS, ACTIVIDADES SER	210.000,00	325.596,24	535.596,24	297.225,26	237.810,48	237.810,48	0,00	297.785,76
923 1623 22715	TRABALLOS R. OUTRAS EMPRESAS - PUBLICAC,	1,00	0,00	1,00	0,00	0,00	0,00	0,00	1,00
923 1623 23020	AXUDAS DE CUSTO DO PERSOAL, (15_COMP)	1,00	0,00	1,00	0,00	0,00	0,00	0,00	1,00
923 1623 23120	LOCOMOCIÓN PERSOAL, (15_COMP)	5.000,00	0,00	5.000,00	0,00	0,00	0,00	0,00	5.000,00
923 1623 45390	A ENTIDADE PÚB. CEIDA, CAMPAÑA R. NOS COL	150.000,00	105.000,00	255.000,00	255.000,00	150.000,00	150.000,00	0,00	105.000,00
923 1623 45394	CONVENIOS CON UNIVERSIDADES (15_COMP)	1,00	0,00	1,00	0,00	0,00	0,00	0,00	1,00
923 1623 46202	A CONCELLOS, SUBV. CUSTOS PERSOAL (15_CO	150.000,00	238.173,12	388.173,12	255.381,31	171.350,08	171.350,08	0,00	216.823,04
923 1623 47901	CONV. SECTOR PRIMARIO, T. XESTIÓN RESIDUO	500.000,00	0,00	500.000,00	0,00	0,00	0,00	0,00	500.000,00
923 1623 48101	BOLSAS MESTRES COMPOSTEIROS, (15_COMP)	1,00	0,00	1,00	0,00	0,00	0,00	0,00	1,00
923 1623 48906	A ENT. SEN FINS LUCRO, CONV. SENSIBILIZA. S.	60.000,00	207.697,42	267.697,42	4.749,92	4.749,92	4.749,92	0,00	262.947,50
923 1623 62201	EDIFICIOS E OUTRAS CONTRUCCIONS (15-COMP)	10.000,00	0,00	10.000,00	0,00	0,00	0,00	0,00	10.000,00
923 1623 62301	MAQUINARIA, INST. E UTILLAXE (15-COMP)	10.000,00	0,00	10.000,00	0,00	0,00	0,00	0,00	10.000,00
923 1623 62401	ELEMENTOS DE TRANSPORTE (15-COMP)	5.000,00	0,00	5.000,00	0,00	0,00	0,00	0,00	5.000,00
923 1623 62501	MOBILIARIO E ENSERES (15-COMP)	100.000,00	91.106,95	191.106,95	26.886,20	26.886,20	26.886,20	0,00	164.220,75
923 1623 62601	EQUPAMENTO INFORMÁTICO.- COMPOS	5.000,00	0,00	5.000,00	0,00	0,00	0,00	0,00	5.000,00
923 1623 62901	MENAXE, UTILES, FARRAMENTAS E OUTROS EQ	5.000,00	0,00	5.000,00	782,25	782,25	782,25	0,00	4.217,75
923 1623 62903	OUTRAS INVERSIONS NOVAS	1,00	0,00	1,00	0,00	0,00	0,00	0,00	1,00

**ESTADO DE LIQUIDACIÓN DEL PRESUPUESTO**

I.- Liquidación del presupuesto de gastos

PARTIDA PRESUPUESTARIA	DESCRIPCIÓN	CRÉDITOS PRESUPUESTARIOS			GASTOS COMPROMETIDOS	OBLIGACIONES RECONOCIDAS NETAS	PAGOS	OBLIGACIONES PENDIENTES DE PAGO A 31 DE DICIEMBRE	REMANENTES DE CRÉDITO
		INICIALES	MODIFICAC.	DEFINITIVOS					
923 1623 63207	INV. REPOSICIÓN EN EDIFICIOS ARRENDADOS (	3.000,00	0,00	3.000,00	648,02	648,02	648,02	0,00	2.351,98
923 1623 65200	INVESTIMENTOS XESTIONADOS PARA OUTROS	1,00	0,00	1,00	0,00	0,00	0,00	0,00	1,00
923 1623 76249	A CONCELLOS, ADQUISICIÓN COMPOSTEIROS (I	20.000,00	160.007,91	180.007,91	0,00	0,00	0,00	0,00	180.007,91
923 1623 76259	A CONCELLOS, REDACION PLANS RESIDUOS E I	100.000,00	93.228,10	193.228,10	93.228,10	93.228,10	93.228,10	0,00	100.000,00
923 1623 77901	O SECTOR PRIMARIO, AGRO- COMPOSTAXE	0,00	893.980,04	893.980,04	0,00	0,00	0,00	0,00	893.980,04
923 1705 21200	REPARACIÓNS M. E CONSERVACIÓN DE EDIFICI	8.000,00	-1.158,00	6.842,00	2.007,13	2.007,13	2.007,13	0,00	4.834,87
923 1705 21300	REPARACIÓNS M. E CONSERVACIÓN DE MAQUI	5.000,00	0,00	5.000,00	1.023,88	1.023,88	1.023,88	0,00	3.976,12
923 1705 22199	OUTROS SUBMINISTROS - CONV. RECOLLIDA A	2.000,00	0,00	2.000,00	1.135,75	1.135,75	1.135,75	0,00	864,25
923 1705 22699	OUTROS GASTOS DIVERSOS - CAAN	3.000,00	0,00	3.000,00	290,40	290,40	290,40	0,00	2.709,60
923 1705 22706	ESTUDOS E TRABALLOS TÉCNICOS	5.000,00	105,88	5.105,88	4.987,57	4.806,06	4.564,06	242,00	299,82
923 1705 22707	TRABALLOS R. OUTRAS EMPRESAS - CONTRATO	690.000,00	136.603,33	826.603,33	789.198,08	664.775,07	664.775,07	0,00	161.828,26
923 1705 22710	TRABALLOS R. OUTRAS EMPRESAS -D.D. DESRA	0,00	56,47	56,47	96,80	0,00	0,00	0,00	56,47
923 1705 62203	EDIFICIOS E OUTRAS CONSTRUCCIONS -MELLO	8.000,00	1.074,43	9.074,43	8.630,33	8.630,33	8.630,33	0,00	444,10
923 1705 62301	MAQUINARIA, INST. E UTILLAXE, CANCEIRA	15.000,00	0,00	15.000,00	701,80	701,80	701,80	0,00	14.298,20
923 1705 62901	MENAXE, UTILES, FARRAMENTAS E OUTROS EQ	5.000,00	0,00	5.000,00	2.843,50	2.843,50	2.843,50	0,00	2.156,50
923 1705 63203	INVESTIMENTOS DE REPOSICIÓN, EDIFICIOS (CA	10.000,00	0,00	10.000,00	0,00	0,00	0,00	0,00	10.000,00
923 9225 12000	SOLDO, GRUPO A1	46.393,00	0,00	46.393,00	35.989,88	35.989,88	35.989,88	0,00	10.403,12
923 9225 12001	SOLDO, GRUPO A2	66.858,00	0,00	66.858,00	50.578,71	50.578,71	50.578,71	0,00	16.279,29
923 9225 12003	SOLDO, GRUPO C1	90.359,00	0,00	90.359,00	30.117,55	30.117,55	30.117,55	0,00	60.241,45
923 9225 12006	TRIENIOS	15.154,00	0,00	15.154,00	18.951,43	18.951,43	18.951,43	0,00	-3.797,43
923 9225 12009	PAGAS EXTRAORDINARIAS	49.251,00	0,00	49.251,00	27.753,39	27.753,39	27.753,39	0,00	21.497,61
923 9225 12011	OUTRAS R. BÁSICAS, PREVISIÓN INCREMENTO 0	0,00	2.330,66	2.330,66	0,00	0,00	0,00	0,00	2.330,66
923 9225 12051	SOLDO, FUNC. INTERINOS SEN PRAZA	1,00	0,00	1,00	0,00	0,00	0,00	0,00	1,00
923 9225 12052	TRIENIOS, FUNC. INTERINOS SEN PRAZA	1,00	0,00	1,00	0,00	0,00	0,00	0,00	1,00
923 9225 12053	PAGA EXTRA, FUNC. INTERINOS SEN PRAZA	1,00	0,00	1,00	0,00	0,00	0,00	0,00	1,00
923 9225 12090	MELLORAS DE I.T.	0,00	0,00	0,00	1.035,20	1.035,20	1.035,20	0,00	-1.035,20
923 9225 12100	COMPLEMENTO DE DESTINO	124.865,00	0,00	124.865,00	74.956,86	74.956,86	74.956,86	0,00	49.908,14
923 9225 12101	COMPLEMENTO ESPECÍFICO	178.435,00	0,00	178.435,00	109.492,97	109.492,97	109.492,97	0,00	68.942,03
923 9225 12151	C. DESTINO, FUNC. INTERINOS SEN PRAZA	1,00	0,00	1,00	0,00	0,00	0,00	0,00	1,00
923 9225 12152	C. ESPECIFICO, FUNC. INTERINOS SEN PRAZA	1,00	0,00	1,00	0,00	0,00	0,00	0,00	1,00
923 9225 13100	PERSOAL LABORAL TEMPORAL	1,00	0,00	1,00	11.742,59	11.742,59	11.742,59	0,00	-11.741,59
923 9225 13101	PERSOAL LABORAL TEMPORAL, HORAS EXTRAS	1,00	0,00	1,00	0,00	0,00	0,00	0,00	1,00
923 9225 15000	PRODUTIVIDADE	16.089,00	0,00	16.089,00	16.163,28	16.163,28	16.163,28	0,00	-74,28
923 9225 15004	PRODUTIVIDADE COMPLEMENTARIA	26.303,00	0,00	26.303,00	13.769,40	13.769,40	13.769,40	0,00	12.533,60
923 9225 15100	GRATIFICACIÓNS	35.500,00	0,00	35.500,00	5.498,32	5.498,32	5.498,32	0,00	30.001,68

**ESTADO DE LIQUIDACIÓN DEL PRESUPUESTO**

I.- Liquidación del presupuesto de gastos

PARTIDA PRESUPUESTARIA	DESCRIPCIÓN	CRÉDITOS PRESUPUESTARIOS			GASTOS COMPROMETIDOS	OBLIGACIONES RECONOCIDAS NETAS	PAGOS	OBLIGACIONES PENDIENTES DE PAGO A 31 DE DICIEMBRE	REMANENTES DE CRÉDITO
		INICIALES	MODIFICAC.	DEFINITIVOS					
923 9225 16000	SEGURIDADE SOCIAL PERSOAL FUNCIONARIO	111.532,00	539,07	112.071,07	104.392,21	104.392,21	104.392,21	0,00	7.678,86
923 9225 16001	SEGURIDADE SOCIAL PERSOAL LABORAL	1,00	0,00	1,00	3.220,84	3.220,84	3.220,84	0,00	-3.219,84
923 9225 21502	EQUIPO DE OFICINA	1,00	0,00	1,00	0,00	0,00	0,00	0,00	1,00
923 9225 22000	MATERIAL DE OFICINA ORDINARIO NON INVEN	500,00	0,00	500,00	0,00	0,00	0,00	0,00	500,00
923 9225 22002	MATERIAL INFORMÁTICO NON INVENTARIABLE	1,00	0,00	1,00	0,00	0,00	0,00	0,00	1,00
923 9225 22300	TRANSPORTES	1,00	0,00	1,00	0,00	0,00	0,00	0,00	1,00
923 9225 22602	PUBLICIDADE E PROPAGANDA (CAAN)	2.500,00	0,00	2.500,00	0,00	0,00	0,00	0,00	2.500,00
923 9225 22606	REUNIÓNS E CONFERENCIAS, +(CURSO FEGAMP	5.000,00	0,00	5.000,00	150,00	150,00	150,00	0,00	4.850,00
923 9225 22699	GASTOS DIVERSOS -OUTROS	1,00	0,00	1,00	68,25	68,25	68,25	0,00	-67,25
923 9225 22706	E.E T. TÉCNICOS, +(CURSO FEGAMP)	1.000,00	0,00	1.000,00	0,00	0,00	0,00	0,00	1.000,00
923 9225 23000	AXUDAS DE CUSTO DE CARGOS ELECTIVOS	1,00	0,00	1,00	0,00	0,00	0,00	0,00	1,00
923 9225 23020	AXUDAS DE CUSTO DO PERSOAL	1,00	0,00	1,00	381,69	381,69	381,69	0,00	-380,69
923 9225 23120	LOCOMOCIÓN PERSOAL	5.000,00	0,00	5.000,00	156,25	156,25	156,25	0,00	4.843,75
923 9225 23123	LOCOMOCIÓN CURSOS, PORFESORES EXTERNO	1.000,00	0,00	1.000,00	0,00	0,00	0,00	0,00	1.000,00
923 9225 23300	OUTRAS INDEMNIZACIÓNS	1,00	0,00	1,00	0,00	0,00	0,00	0,00	1,00
923 9225 48902	CONV. ENTIDADE DEREITO PÚBLICO - COSITAL	1,00	0,00	1,00	0,00	0,00	0,00	0,00	1,00
924 9200 12051	SOLDO, FUNCIONARIOS INT. SEN PRAZA	117.836,00	-4.391,00	113.445,00	0,00	0,00	0,00	0,00	113.445,00
924 9200 12053	P. EXTRA, FUNCIONARIOS INT. SEN PRAZA	26.186,00	0,00	26.186,00	0,00	0,00	0,00	0,00	26.186,00
924 9200 12151	COMPLEM. DE DESTINO, P. INT. SEN PRAZA	65.464,00	0,00	65.464,00	0,00	0,00	0,00	0,00	65.464,00
924 9200 12152	COMPLEM. ESPECÍFICO, F. INTERINOS SEN PRAZ	52.371,00	0,00	52.371,00	0,00	0,00	0,00	0,00	52.371,00
924 9200 20200	ARRENDAMENTO EDIFI. E OUTRA CONSTRUC. C	0,00	1.600,00	1.600,00	1.375,06	1.125,00	1.125,00	0,00	475,00
924 9200 20400	ARRENDAMENTO MATERIAL DE TRANSPORTE,	5.984,00	1.412,47	7.396,47	6.314,59	5.816,07	5.816,07	0,00	1.580,40
924 9200 22601	ATENCIÓNS PROTOCOLARIAS INSTITUCIONAIS	100.000,00	37.985,00	137.985,00	136.753,18	130.153,18	130.153,18	0,00	7.831,82
924 9200 22602	PUBLICIDADE E PROPAGANDA,	1.100.000,00	324.094,88	1.424.094,88	1.910.068,23	1.695.464,16	1.692.415,17	3.048,99	-271.369,28
924 9200 22611	GASTOS DIVERSOS, ACTIVIDADES DE COMUNIC	0,00	0,00	0,00	698,53	698,53	698,53	0,00	-698,53
924 9200 22620	GASTOS DE PROMOCIÓN,	345.000,00	18.122,71	363.122,71	217.290,60	153.380,59	153.380,59	0,00	209.742,12
924 9200 22699	GASTOS DIVERSOS OUTROS,	395.000,00	-1.593,76	393.406,24	33.023,11	32.286,22	32.286,22	0,00	361.120,02
924 9200 22799	O. TRABAJOS REAL. POR O. EMPRESAS E PROFES	295.000,00	5.021,83	300.021,83	89.961,39	89.398,74	87.260,08	2.138,66	210.623,09
924 9240 12000	SOLDO, GRUPO A1	61.857,00	0,00	61.857,00	60.803,05	60.803,05	60.803,05	0,00	1.053,95
924 9240 12001	SOLDO, GRUPO A2	26.743,00	0,00	26.743,00	13.432,92	13.432,92	13.432,92	0,00	13.310,08
924 9240 12003	SOLDO, GRUPO C1	40.160,00	-5.000,00	35.160,00	38.018,15	38.018,15	38.018,15	0,00	-2.858,15
924 9240 12004	SOLDO, GRUPO C2	50.135,00	-4.000,00	46.135,00	34.976,00	34.976,00	34.976,00	0,00	11.159,00
924 9240 12006	TRIENIOS,	20.174,00	0,00	20.174,00	22.380,10	22.380,10	22.380,10	0,00	-2.206,10
924 9240 12009	PAGAS EXTRAORDINARIAS,	45.517,00	0,00	45.517,00	38.197,25	38.197,25	38.197,25	0,00	7.319,75
924 9240 12011	OUTRAS R. BÁSICAS, PREVISIÓN INCREMENTO 0	0,00	3.884,25	3.884,25	0,00	0,00	0,00	0,00	3.884,25

**ESTADO DE LIQUIDACIÓN DEL PRESUPUESTO**

I.- Liquidación del presupuesto de gastos

PARTIDA PRESUPUESTARIA	DESCRIPCIÓN	CRÉDITOS PRESUPUESTARIOS			GASTOS COMPROMETIDOS	OBLIGACIONES RECONOCIDAS NETAS	PAGOS	OBLIGACIONES PENDIENTES DE PAGO A 31 DE DICIEMBRE	REMANENTES DE CRÉDITO
		INICIALES	MODIFICAC.	DEFINITIVOS					
924 9240 12051	SOLDO, FUNCIONARIOS INT. SEN PRAZA	0,00	0,00	0,00	99.258,77	99.258,77	99.258,77	0,00	-99.258,77
924 9240 12052	TRIVENIOS, FUNCIONARIOS INT. SEN PRAZA	0,00	0,00	0,00	1.536,79	1.536,79	1.536,79	0,00	-1.536,79
924 9240 12053	PAGA EXTRA, FUNCIONARIOS INT. SEN PRAZA	0,00	0,00	0,00	24.813,31	24.813,31	24.813,31	0,00	-24.813,31
924 9240 12090	O. RETRIBUCIONS, MELLORAS DE I.T.	0,00	0,00	0,00	11.317,09	11.317,09	11.317,09	0,00	-11.317,09
924 9240 12100	COMPLEMENTO DE DESTINO,	110.865,00	-5.500,00	105.365,00	93.127,05	93.127,05	93.127,05	0,00	12.237,95
924 9240 12101	COMPLEMENTO ESPECÍFICO,	181.507,00	-6.015,00	175.492,00	158.774,52	158.774,52	158.774,52	0,00	16.717,48
924 9240 12151	C. DESTINO, FUNCIONARIOS INT. SEN PRAZA	0,00	0,00	0,00	55.105,39	55.105,39	55.105,39	0,00	-55.105,39
924 9240 12152	C. ESPECIFICO, FUNCIONARIOS INT. SEN PRAZA	0,00	0,00	0,00	47.342,00	47.342,00	47.342,00	0,00	-47.342,00
924 9240 13000	PERSOAL LABORAL FIXO -RETRIBUCIÓN BÁSIC	195.633,00	1.097,50	196.730,50	172.948,16	172.948,16	172.948,16	0,00	23.782,34
924 9240 13001	PERSOAL LABORAL FIXO / INTERINO, H. EXTRA	1,00	0,00	1,00	1.420,58	1.420,58	1.420,58	0,00	-1.419,58
924 9240 13002	PERSOAL LABORAL FIXO -OUTRAS REMUNERAC	1,00	0,00	1,00	8.346,38	8.346,38	8.346,38	0,00	-8.345,38
924 9240 13100	PERSOAL LABORAL TEMPORAL,	21.944,00	16.723,41	38.667,41	99.932,39	99.932,39	99.932,39	0,00	-61.264,98
924 9240 13101	PERSOAL LABORAL TEMPORAL, HORAS EXTA.	1,00	0,00	1,00	867,48	867,48	867,48	0,00	-866,48
924 9240 15000	PRODUCTIVIDADE,	8.473,00	0,00	8.473,00	13.992,69	13.992,69	13.992,69	0,00	-5.519,69
924 9240 15004	PRODUCTIVIDADE COMPLEMENTARIA,	23.208,00	4.406,00	27.614,00	27.611,18	27.611,18	27.611,18	0,00	2,82
924 9240 15100	GRATIFICACIÓN,	6.500,00	0,00	6.500,00	8.332,42	8.332,42	8.332,42	0,00	-1.832,42
924 9240 15150	GRATIFICACIÓN, FUN. INTERINOS SEN PRAZA	0,00	0,00	0,00	2.004,42	2.004,42	2.004,42	0,00	-2.004,42
924 9240 16000	SEGURIDADE SOCIAL PERSOAL FUNCIONARIO,	193.860,00	936,99	194.796,99	217.876,55	217.876,55	217.876,55	0,00	-23.079,56
924 9240 16001	SEGURIDADE SOCIAL PERSOAL LABORAL,	57.658,00	4.369,86	62.027,86	92.881,39	92.881,39	92.881,39	0,00	-30.853,53
924 9240 16003	SEGURIDADE SOCIAL BOLSEIROS	1,00	0,00	1,00	0,00	0,00	0,00	0,00	1,00
924 9240 21200	REPARACIÓN M. CONSERVACIÓN DE EDIFICIO	6.000,00	0,00	6.000,00	11.669,93	11.669,93	11.669,93	0,00	-5.669,93
924 9240 21300	REPARACIÓN M. CONSERVACIÓN DE MAQUIN	10.000,00	489,99	10.489,99	3.257,75	3.012,75	3.012,75	0,00	7.477,24
924 9240 21600	REPARACIÓN M. CONSERVACIÓN DO EQUIPAME	0,00	0,00	0,00	1.190,04	1.190,04	1.190,04	0,00	-1.190,04
924 9240 22100	ENERXÍA ELÉCTRICA,	10.000,00	0,00	10.000,00	1.749,38	1.749,38	1.749,38	0,00	8.250,62
924 9240 22103	COMBUSTIBLES E CARBURANTES,	10.000,00	3.431,64	13.431,64	4.248,82	920,00	920,00	0,00	12.511,64
924 9240 22104	VESTIARIO,	1.000,00	0,00	1.000,00	1.027,30	1.027,30	931,10	96,20	-27,30
924 9240 22115	MATERIAL TÉCNICO ESPECIAL, IMPRENTA PRO	35.000,00	0,00	35.000,00	17.273,43	17.273,43	16.960,04	313,39	17.726,57
924 9240 22199	OUTROS SUBMINISTROS,	5.000,00	0,00	5.000,00	2.499,26	2.499,26	2.499,26	0,00	2.500,74
924 9240 22300	TRANSPORTES,	0,00	0,00	0,00	2.560,05	2.560,05	2.560,05	0,00	-2.560,05
924 9240 22402	SEGUROS DE VEHICULOS	0,00	0,00	0,00	101,77	101,77	101,77	0,00	-101,77
924 9240 22699	GASTOS DIVERSOS -OUTROS,	10.000,00	0,00	10.000,00	9.663,13	9.663,13	8.900,65	762,48	336,87
924 9240 22700	LIMPEZA E ASEO -IMPRESA PROVINCIAL-	25.000,00	1.591,61	26.591,61	16.358,24	12.732,90	12.732,90	0,00	13.858,71
924 9240 22706	ESTUDIOS E TRABALLOS TÉCNICOS,	0,00	0,00	0,00	181,51	181,51	181,51	0,00	-181,51
924 9240 22710	TRABALLOS R. OUTRAS EMPRESAS -D.D. DESRA	200,00	84,70	284,70	157,30	145,20	145,20	0,00	139,50
924 9240 22799	TRABALLOS R. OUTRAS EMPRESAS E PROFESIO	55.000,00	1.915,40	56.915,40	43.077,01	41.055,85	40.421,81	634,04	15.859,55

**ESTADO DE LIQUIDACIÓN DEL PRESUPUESTO**

I.- Liquidación del presupuesto de gastos

PARTIDA PRESUPUESTARIA	DESCRIPCIÓN	CRÉDITOS PRESUPUESTARIOS			GASTOS COMPROMETIDOS	OBLIGACIONES RECONOCIDAS NETAS	PAGOS	OBLIGACIONES PENDIENTES DE PAGO A 31 DE DICIEMBRE	REMANENTES DE CRÉDITO
		INICIALES	MODIFICAC.	DEFINITIVOS					
924 9240 23020	DIETAS DO PERSOAL,	3.000,00	0,00	3.000,00	510,02	510,02	510,02	0,00	2.489,98
924 9240 23120	LOCOMOCIÓN PERSOAL,	3.000,00	242,00	3.242,00	641,71	641,71	641,71	0,00	2.600,29
926 4330 22706	ESTUDIOS E TRABALLOS TECNICOS (ACELERA P	0,00	353.790,59	353.790,59	66.536,73	55.975,35	55.975,35	0,00	297.815,24
926 4330 48102	PREMIOS EMPRENDEMENTO, (CONV. FUNDACIÓ	10.000,00	0,00	10.000,00	0,00	0,00	0,00	0,00	10.000,00
926 4910 65299	INVESTIMENTOS PARA CONCELLOS, PRX. 92310	0,00	2.521.745,25	2.521.745,25	2.064.749,77	0,00	0,00	0,00	2.521.745,25
926 9260 12000	SOLDO, GRUPO A1	30.929,00	-8.000,00	22.929,00	12.946,26	12.946,26	12.946,26	0,00	9.982,74
926 9260 12001	SOLDO, GRUPO A2	13.372,00	0,00	13.372,00	10.783,65	10.783,65	10.783,65	0,00	2.588,35
926 9260 12003	SOLDO, GRUPO C1	240.958,00	-5.000,00	235.958,00	195.189,80	195.189,80	195.189,80	0,00	40.768,20
926 9260 12004	SOLDO, GRUPO C2	8.356,00	0,00	8.356,00	15.972,38	15.972,38	15.972,38	0,00	-7.616,38
926 9260 12006	TRIVENIOS,	27.837,00	0,00	27.837,00	29.489,44	29.489,44	29.489,44	0,00	-1.652,44
926 9260 12009	PAGAS EXTRAORDINARIAS,	76.763,00	0,00	76.763,00	65.780,15	65.780,15	65.780,15	0,00	10.982,85
926 9260 12011	OUTRAS R. BÁSICAS, PREVISIÓN INCREMENTO 0	0,00	5.122,15	5.122,15	0,00	0,00	0,00	0,00	5.122,15
926 9260 12051	SOLDO, FUNCIONARIOS INT. SEN PRAZA	25.751,00	0,00	25.751,00	35.346,66	35.346,66	35.346,66	0,00	-9.595,66
926 9260 12052	TRIVENIOS, F. INTERINOS SEN PRAZA	2.000,00	0,00	2.000,00	4.396,36	4.396,36	4.396,36	0,00	-2.396,36
926 9260 12053	P. EXTRA, FUNCIONARIOS INT. SEN PRAZA	3.723,00	0,00	3.723,00	9.541,82	9.541,82	9.541,82	0,00	-5.818,82
926 9260 12090	O. RETRIBUCIONS, MELLORAS DE I.T.	0,00	0,00	0,00	8.549,84	8.549,84	8.549,84	0,00	-8.549,84
926 9260 12100	COMPLEMENTO DE DESTINO,	187.361,00	-3.000,00	184.361,00	154.096,01	154.096,01	154.096,01	0,00	30.264,99
926 9260 12101	COMPLEMENTO ESPECÍFICO,	293.109,00	-4.000,00	289.109,00	247.179,31	247.179,31	247.179,31	0,00	41.929,69
926 9260 12151	COMPLEM. DE DESTINO, P. INT. SEN PRAZA	14.306,00	0,00	14.306,00	20.238,96	20.238,96	20.238,96	0,00	-5.932,96
926 9260 12152	COMPLEM. ESPECÍFICO, F. INTERINOS SEN PRAZ	11.445,00	0,00	11.445,00	17.457,37	17.457,37	17.457,37	0,00	-6.012,37
926 9260 13000	PERSOAL LABORAL FIXO -RETRIBUCIÓNS BÁSIC	117.836,00	567,57	118.403,57	116.318,29	116.318,29	116.318,29	0,00	2.085,28
926 9260 13001	PERSOAL LABORAL FIXO / INTERINO, H. EXTRA	1,00	0,00	1,00	1.176,76	1.176,76	1.176,76	0,00	-1.175,76
926 9260 13002	PERSOAL LABORAL FIXO -OUTRAS REMUNERAC	2.101,00	0,00	2.101,00	4.662,90	4.662,90	4.662,90	0,00	-2.561,90
926 9260 13100	PERSOAL LABORAL TEMPORAL,	7.315,00	17.264,72	24.579,72	23.307,78	23.307,78	23.307,78	0,00	1.271,94
926 9260 13101	PERSOAL LABORAL TEMPORAL, HORAS EXTA.	1,00	0,00	1,00	0,00	0,00	0,00	0,00	1,00
926 9260 15000	PRODUCTIVIDADE, (TIC)	22.305,00	0,00	22.305,00	21.145,39	21.145,39	21.145,39	0,00	1.159,61
926 9260 15004	PRODUCTIVIDADE COMPLEMENTARIA, (TIC)	43.322,00	0,00	43.322,00	40.116,58	40.116,58	40.116,58	0,00	3.205,42
926 9260 15100	GRATIFICACIÓNS, (TIC)	55.000,00	0,00	55.000,00	86.637,60	86.637,60	86.637,60	0,00	-31.637,60
926 9260 15150	GRATIFICACIÓNS FUNC. INTERINOS SEN PRAZA,	0,00	0,00	0,00	37,17	37,17	37,17	0,00	-37,17
926 9260 16000	SEGURIDADE SOCIAL PERSOAL FUNCIONARIO, (	249.551,00	1.206,17	250.757,17	268.692,71	268.692,71	268.692,71	0,00	-17.935,54
926 9260 16001	SEGURIDADE SOCIAL PERSOAL LABORAL, (TIC)	33.722,00	3.233,04	36.955,04	46.407,45	46.407,45	46.407,45	0,00	-9.452,41
926 9260 20200	ARRENDAMENTO DE EDIFICIOS E OUTRAS CONS	0,00	0,00	0,00	1.375,06	375,00	375,00	0,00	-375,00
926 9260 20300	ARRENDAMENTO DE MAQUINARIA INST. UTILL	1.452,00	0,00	1.452,00	0,00	0,00	0,00	0,00	1.452,00
926 9260 20400	ARRENDAMENTO DE MATERIAL DE TRANSPORT	5.982,00	498,52	6.480,52	4.536,53	4.536,53	4.536,53	0,00	1.943,99
926 9260 20600	ARRENDAMENTO EQUIPOS PARA P. DE INFORM	890.181,00	-95.653,13	794.527,87	770.804,04	725.527,70	725.527,70	0,00	69.000,17

**ESTADO DE LIQUIDACIÓN DEL PRESUPUESTO**

I.- Liquidación del presupuesto de gastos

PARTIDA PRESUPUESTARIA	DESCRIPCIÓN	CRÉDITOS PRESUPUESTARIOS			GASTOS COMPROMETIDOS	OBLIGACIONES RECONOCIDAS NETAS	PAGOS	OBLIGACIONES PENDIENTES DE PAGO A 31 DE DICIEMBRE	REMANENTES DE CRÉDITO
		INICIALES	MODIFICAC.	DEFINITIVOS					
926 9260 20800	ARRENDAMIENTO DE OUTRO INMOV. MATERIAL	1.500,00	0,00	1.500,00	0,00	0,00	0,00	0,00	1.500,00
926 9260 20900	DOMINIOS DE INTERNET/CANONES, TIC	11.384,00	0,00	11.384,00	9.498,01	9.498,01	8.931,93	566,08	1.885,99
926 9260 20905	ARENDAMIENTO INMATERIAL CLOUD, TIC	1.000,00	0,00	1.000,00	0,00	0,00	0,00	0,00	1.000,00
926 9260 21300	REPARACIONES, M. E CONSERVACIÓN, MAQUINA	3.500,00	0,00	3.500,00	853,08	853,08	853,08	0,00	2.646,92
926 9260 21600	REPARACIONES, M. CONSERVACIÓN, EQUIPAME	8.000,00	0,00	8.000,00	3.209,15	3.209,15	3.209,15	0,00	4.790,85
926 9260 22000	MATERIAL DE OFICINA ORDINARIO NON INVEN	3.000,00	0,00	3.000,00	3.100,93	3.100,93	3.100,93	0,00	-100,93
926 9260 22002	INFORMÁTICO NON INVENTARIABLE	11.000,00	0,00	11.000,00	16.975,06	16.975,06	15.312,30	1.662,76	-5.975,06
926 9260 22103	COMBUSTIBLES E CARBURANTES, NNNT.	1.000,00	0,00	1.000,00	2.146,51	533,99	533,99	0,00	466,01
926 9260 22200	SERVIZOS DE TELECOMUNICACIONES	502.084,00	22.559,22	524.643,22	530.601,48	469.550,36	468.211,66	1.338,70	55.092,86
926 9260 22300	TRANSPORTES, TIC.	100,00	0,00	100,00	129,02	129,02	129,02	0,00	-29,02
926 9260 22602	PUBLICIDADE E PROPAGANDA TIC	14.025,00	0,00	14.025,00	12.660,00	12.660,00	10.660,00	2.000,00	1.365,00
926 9260 22606	REUNIONES E CONFERENCIAS	1.500,00	0,00	1.500,00	3.400,00	3.400,00	3.400,00	0,00	-1.900,00
926 9260 22699	OUTROS GASTOS DIVERSOS	1.000,00	0,00	1.000,00	0,00	0,00	0,00	0,00	1.000,00
926 9260 22706	TRABALLOS R. POR OUTRAS EMPRESAS, ESTUDI	2.234.466,00	419.591,26	2.654.057,26	2.340.032,97	2.075.848,31	2.072.266,71	3.581,60	578.208,95
926 9260 22709	TRABALLOS R. EMPRESAS,MANTEMENTO EQUIP	212.960,00	31.899,79	244.859,79	244.859,79	178.886,82	178.886,82	0,00	65.972,97
926 9260 22718	TRABALLOS R. POR OUTRAS EMPRESAS, CURSO	3.000,00	0,00	3.000,00	0,00	0,00	0,00	0,00	3.000,00
926 9260 22723	TRABALLOS R. POR OUTRAS EMPRESAS, MANTE	890.003,00	176.846,35	1.066.849,35	973.010,10	742.497,80	721.723,17	20.774,63	324.351,55
926 9260 23020	DIETAS DO PERSOAL, (TIC)	2.500,00	0,00	2.500,00	152,77	152,77	152,77	0,00	2.347,23
926 9260 23120	LOCOMOCIÓN PERSOAL, TIC	3.000,00	0,00	3.000,00	709,56	709,56	709,56	0,00	2.290,44
926 9260 62301	MAQUINARIA, INSTAL. UTILLAXE (TIC)	50.000,00	0,00	50.000,00	223,85	223,85	223,85	0,00	49.776,15
926 9260 62303	FERRAMENTAS, UTILLAXE (TIC)	1.000,00	0,00	1.000,00	496,71	496,71	496,71	0,00	503,29
926 9260 62501	MOBILIARIO E ENSERES - ADQUISICIÓN, (TIC)	1.000,00	0,00	1.000,00	711,97	711,97	711,97	0,00	288,03
926 9260 62502	ARMARIOS REDES AREA LOCAL	1.000,00	0,00	1.000,00	0,00	0,00	0,00	0,00	1.000,00
926 9260 62601	EQUIPOS PARA PROCESO DE INFORMACIÓN, AD	100.000,00	769.408,00	869.408,00	802.599,89	785.054,89	785.054,89	0,00	84.353,11
926 9260 64100	ADQUISICIÓN APLICACIONES INFORMÁTICAS	186.587,00	21.287,96	207.874,96	153.985,34	128.015,96	128.015,96	0,00	79.859,00
927 9200 12000	SOLDO, GRUPO A1	30.929,00	0,00	30.929,00	21.231,44	21.231,44	21.231,44	0,00	9.697,56
927 9200 12001	SOLDO, GRUPO A2	13.372,00	0,00	13.372,00	0,00	0,00	0,00	0,00	13.372,00
927 9200 12003	SOLDO, GRUPO C1	20.080,00	-5.000,00	15.080,00	3.361,96	3.361,96	3.361,96	0,00	11.718,04
927 9200 12004	SOLDO, GRUPO C2	8.356,00	0,00	8.356,00	8.277,66	8.277,66	8.277,66	0,00	78,34
927 9200 12006	TRIENIOS,	14.038,00	0,00	14.038,00	11.878,83	11.878,83	11.878,83	0,00	2.159,17
927 9200 12009	PAGAS EXTRAORDINARIAS,	19.681,00	0,00	19.681,00	9.966,69	9.966,69	9.966,69	0,00	9.714,31
927 9200 12011	OUTRAS R. BÁSICAS, PREVISIÓN INCREMENTO 0	0,00	1.657,29	1.657,29	0,00	0,00	0,00	0,00	1.657,29
927 9200 12051	SOLDO, FUNCIONARIOS INT. SEN PRAZA	9.104,00	0,00	9.104,00	27.918,35	27.918,35	27.918,35	0,00	-18.814,35
927 9200 12052	TRIENIOS, FUNCIONARIOS INT. SEN PRAZA	0,00	0,00	0,00	970,92	970,92	970,92	0,00	-970,92
927 9200 12053	P. EXTRA, FUNCIONARIOS INT. SEN PRAZA	2.023,00	0,00	2.023,00	6.681,40	6.681,40	6.681,40	0,00	-4.658,40



**ESTADO DE LIQUIDACIÓN DEL PRESUPUESTO**

I.- Liquidación del presupuesto de gastos

PARTIDA PRESUPUESTARIA	DESCRIPCIÓN	CRÉDITOS PRESUPUESTARIOS			GASTOS COMPROMETIDOS	OBLIGACIONES RECONOCIDAS NETAS	PAGOS	OBLIGACIONES PENDIENTES DE PAGO A 31 DE DICIEMBRE	REMANENTES DE CRÉDITO
		INICIALES	MODIFICAC.	DEFINITIVOS					
927 9200 12090	O. RETRIBUCIONS, MELLORAS DE I.T.	0,00	0,00	0,00	360,44	360,44	360,44	0,00	-360,44
927 9200 12100	COMPLEMENTO DE DESTINO,	49.578,00	-3.000,00	46.578,00	25.479,46	25.479,46	25.479,46	0,00	21.098,54
927 9200 12101	COMPLEMENTO ESPECÍFICO,	77.736,00	-2.500,00	75.236,00	49.465,36	49.465,36	49.465,36	0,00	25.770,64
927 9200 12151	COMPLEM. DE DESTINO, P. INT. SEN PRAZA	5.058,00	0,00	5.058,00	15.282,27	15.282,27	15.282,27	0,00	-10.224,27
927 9200 12152	COMPLEM. ESPECÍFICO, F. INTERINOS SEN PRAZ	4.046,00	0,00	4.046,00	13.538,51	13.538,51	13.538,51	0,00	-9.492,51
927 9200 13100	PERSOAL LABORAL TEMPORAL,	1,00	8.000,00	8.001,00	0,00	0,00	0,00	0,00	8.001,00
927 9200 13101	PERSOAL LABORAL TEMPORAL, HORAS EXTA.	1,00	0,00	1,00	0,00	0,00	0,00	0,00	1,00
927 9200 15000	PRODUCTIVIDADE	21.398,00	0,00	21.398,00	21.691,31	21.691,31	21.691,31	0,00	-293,31
927 9200 15004	PRODUCTIVIDADE COMPLEMENTARIA	7.736,00	0,00	7.736,00	5.744,52	5.744,52	5.744,52	0,00	1.991,48
927 9200 15100	GRATIFICACIÓNS	5.000,00	0,00	5.000,00	0,00	0,00	0,00	0,00	5.000,00
927 9200 16000	SEGURIDADE SOCIAL PERSOAL FUNCIONARIO	69.152,00	363,64	69.515,64	51.986,70	51.986,70	51.986,70	0,00	17.528,94
927 9200 16001	SEGURIDADE SOCIAL PERSOAL LABORAL	1,00	2.500,00	2.501,00	0,00	0,00	0,00	0,00	2.501,00
927 9200 22604	GASTOS XURÍDICOS E CONTENCIOSOS	75.000,00	0,00	75.000,00	39.411,93	39.411,93	39.411,93	0,00	35.588,07
927 9200 22699	GASTOS DIVERSOS - OUTROS	6.000,00	0,00	6.000,00	88,00	88,00	88,00	0,00	5.912,00
927 9200 23120	LOCOMOCIÓN PERSOAL	3.000,00	0,00	3.000,00	33,26	33,26	33,26	0,00	2.966,74
929 9200 12000	SOLDO, GRUPO A1	15.464,00	0,00	15.464,00	15.245,88	15.245,88	15.245,88	0,00	218,12
929 9200 12001	SOLDO, GRUPO A2	26.743,00	0,00	26.743,00	25.634,49	25.634,49	25.634,49	0,00	1.108,51
929 9200 12003	SOLDO, GRUPO C1	20.080,00	0,00	20.080,00	17.174,01	17.174,01	17.174,01	0,00	2.905,99
929 9200 12006	TRIENIOS,	17.265,00	0,00	17.265,00	17.433,97	17.433,97	17.433,97	0,00	-168,97
929 9200 12009	PAGAS EXTRAORDINARIAS,	17.384,00	0,00	17.384,00	15.508,23	15.508,23	15.508,23	0,00	1.875,77
929 9200 12011	OUTRAS R. BÁSICAS, PREVISIÓN INCREMENTO 0	0,00	1.047,31	1.047,31	0,00	0,00	0,00	0,00	1.047,31
929 9200 12051	SOLDO, F. INTERINO SEN PRAZA	0,00	0,00	0,00	1.772,12	1.772,12	1.772,12	0,00	-1.772,12
929 9200 12052	TRIENIOS, F. INTERINO SEN PRAZA	0,00	0,00	0,00	83,76	83,76	83,76	0,00	-83,76
929 9200 12053	P. EXTRA, F. INTERINO SEN PRAZA	0,00	0,00	0,00	287,34	287,34	287,34	0,00	-287,34
929 9200 12090	O. RETRIBUCIONS, MELLORAS DE I.T.	0,00	0,00	0,00	4.637,88	4.637,88	4.637,88	0,00	-4.637,88
929 9200 12100	COMPLEMENTO DE DESTINO,	40.635,00	-36,00	40.599,00	38.241,92	38.241,92	38.241,92	0,00	2.357,08
929 9200 12101	COMPLEMENTO ESPECÍFICO,	69.958,00	0,00	69.958,00	66.795,11	66.795,11	66.795,11	0,00	3.162,89
929 9200 12151	C. DESTINO, F. INTERINO SEN PRAZA	0,00	0,00	0,00	1.034,87	1.034,87	1.034,87	0,00	-1.034,87
929 9200 12152	C. ESPECIFICO, F. INTERINO SEN PRAZA	0,00	0,00	0,00	1.017,25	1.017,25	1.017,25	0,00	-1.017,25
929 9200 13100	PERSOAL LABORAL TEMPORAL,	1,00	0,00	1,00	0,00	0,00	0,00	0,00	1,00
929 9200 13101	PERSOAL LABORAL TEMPORAL, HORAS EXTA.	1,00	0,00	1,00	0,00	0,00	0,00	0,00	1,00
929 9200 15000	PRODUCTIVIDADE,	1,00	0,00	1,00	0,00	0,00	0,00	0,00	1,00
929 9200 15004	PRODUCTIVIDADE COMPLEMENTARIA,	7.736,00	36,00	7.772,00	7.251,98	7.251,98	7.251,98	0,00	520,02
929 9200 15100	GRATIFICACIÓNS,	2.000,00	0,00	2.000,00	0,00	0,00	0,00	0,00	2.000,00
929 9200 16000	SEGURIDADE SOCIAL PERSOAL FUNCIONARIO,	54.317,00	282,68	54.599,68	51.857,15	51.857,15	51.857,15	0,00	2.742,53

**ESTADO DE LIQUIDACIÓN DEL PRESUPUESTO**

I.- Liquidación del presupuesto de gastos

PARTIDA PRESUPUESTARIA	DESCRIPCIÓN	CRÉDITOS PRESUPUESTARIOS			GASTOS COMPROMETIDOS	OBLIGACIONES RECONOCIDAS NETAS	PAGOS	OBLIGACIONES PENDIENTES DE PAGO A 31 DE DICIEMBRE	REMANENTES DE CRÉDITO
		INICIALES	MODIFICAC.	DEFINITIVOS					
929 9200 16001	SEGURIDADE SOCIAL PERSOAL LABORAL,	1,00	0,00	1,00	0,00	0,00	0,00	0,00	1,00
929 9200 22104	VESTIARIO,	1.500,00	0,00	1.500,00	0,00	0,00	0,00	0,00	1.500,00
929 9200 22106	PRODUCTOS FARMACÉUTICOS E MATERIAL SA	10.000,00	0,00	10.000,00	6.594,59	6.594,59	6.594,59	0,00	3.405,41
929 9200 22107	PRODUCTOS E MATERIAL COVID-19	40.000,00	160,82	40.160,82	0,00	0,00	0,00	0,00	40.160,82
929 9200 22115	MATERIAL TÉCNICO ESPECIAL,	200,00	0,00	200,00	0,00	0,00	0,00	0,00	200,00
929 9200 22201	POSTAIS,	100,00	0,00	100,00	0,00	0,00	0,00	0,00	100,00
929 9200 22300	TRANSPORTES,	400,00	0,00	400,00	0,00	0,00	0,00	0,00	400,00
929 9200 22501	TRIBUTOS AUTONÓMICOS	1.500,00	0,00	1.500,00	1.254,68	1.254,68	1.254,68	0,00	245,32
929 9200 22606	CURSOS, CONFERENCIAS E REUNIÓN, PREVEN	5.000,00	0,00	5.000,00	650,00	650,00	650,00	0,00	4.350,00
929 9200 22699	GASTOS DIVERSOS-OUTROS,	2.500,00	0,00	2.500,00	0,00	0,00	0,00	0,00	2.500,00
929 9200 22700	LIMPEZA E ASEO,	10.000,00	549,08	10.549,08	7.559,63	7.254,30	7.254,30	0,00	3.294,78
929 9200 22703	ASISTENCIA MÉDICA EXTERNA,	61.500,00	28.112,75	89.612,75	62.341,22	35.405,19	35.405,19	0,00	54.207,56
929 9200 22706	ESTUDIOS E TRABALLOS TÉCNICOS,	10.000,00	0,00	10.000,00	4.868,56	4.868,56	4.868,56	0,00	5.131,44
929 9200 22709	TRABALLOS R. POR OUTRAS EMPRESAS, CONTR	5.000,00	0,00	5.000,00	0,00	0,00	0,00	0,00	5.000,00
929 9200 22718	TRABALLOS R. POR O. EMPRESAS, CURSOS DE F	8.000,00	0,00	8.000,00	2.900,00	2.900,00	2.900,00	0,00	5.100,00
929 9200 23020	AXUDAS DE CUSTO DO PERSOAL,	500,00	0,00	500,00	0,00	0,00	0,00	0,00	500,00
929 9200 23120	LOCOMOCIÓN PERSOAL,	2.000,00	0,00	2.000,00	0,00	0,00	0,00	0,00	2.000,00
929 9200 23123	LOCOMOCIÓN - OUTROS,	1.000,00	0,00	1.000,00	0,00	0,00	0,00	0,00	1.000,00
929 9200 62301	MAQUINARIA INSTALACIÓNS E UTILLAXE - ADQ	6.000,00	0,00	6.000,00	0,00	0,00	0,00	0,00	6.000,00
929 9200 62901	INMOVILIZADO E EQUIPAMENTOS COVID-19	10.000,00	0,00	10.000,00	0,00	0,00	0,00	0,00	10.000,00
931 0110 31000	XUROS DE PRESTAMOS, (EURIBOR 3M=	5.000,00	-4.000,37	999,63	0,00	0,00	0,00	0,00	999,63
931 0110 31100	COMISIÓNS POR NON DISPOÑIBILIDADE DE PRÉ	1,00	0,00	1,00	0,00	0,00	0,00	0,00	1,00
931 0110 35200	XUROS DE DEMORA DE OBRIGAS FINANCEIRAS	1,00	0,00	1,00	0,00	0,00	0,00	0,00	1,00
931 0110 35201	XUROS DE DEMORA DE OBRIGAS NON FINANCE	5.000,00	104.000,00	109.000,00	72.950,64	72.950,64	72.950,64	0,00	36.049,36
931 0110 91100	AMORT. PRÉSTAMOS DEL SECTOR PUBLICO	240.833,00	0,37	240.833,37	240.833,37	240.833,37	240.833,37	0,00	0,00
931 4200 47904	TRANSF. A. DE EMPRESARIOS - CLUB FINANCEIR	5.500,00	0,00	5.500,00	0,00	0,00	0,00	0,00	5.500,00
931 4630 48900	OUTRAS TRANSFERENCIAS, A FAMILIAS E INSTI	5.000,00	0,00	5.000,00	0,00	0,00	0,00	0,00	5.000,00
931 9220 20900	CANONS, (CUTAS FEMP E FEGAMP)	110.000,00	0,00	110.000,00	101.334,60	101.334,60	101.334,60	0,00	8.665,40
931 9290 50000	FONDO DE CONTINXENCIA DE EXECUCIÓN ORZ	1.000.000,00	0,00	1.000.000,00	0,00	0,00	0,00	0,00	1.000.000,00
931 9310 12000	SOLDO, GRUPO A1	139.179,00	0,00	139.179,00	122.728,08	122.728,08	122.728,08	0,00	16.450,92
931 9310 12001	SOLDO, GRUPO A2	106.973,00	0,00	106.973,00	87.164,72	87.164,72	87.164,72	0,00	19.808,28
931 9310 12003	SOLDO, GRUPO C1	120.479,00	0,00	120.479,00	104.388,87	104.388,87	104.388,87	0,00	16.090,13
931 9310 12004	SOLDO, GRUPO C2	33.423,00	0,00	33.423,00	28.167,34	28.167,34	28.167,34	0,00	5.255,66
931 9310 12006	TRIENIOS,	57.516,00	0,00	57.516,00	58.007,56	58.007,56	58.007,56	0,00	-491,56
931 9310 12009	PAGAS EXTRAORDINARIAS,	103.446,00	0,00	103.446,00	95.409,94	95.409,94	95.409,94	0,00	8.036,06

**ESTADO DE LIQUIDACIÓN DEL PRESUPUESTO**

I.- Liquidación del presupuesto de gastos

PARTIDA PRESUPUESTARIA	DESCRIPCIÓN	CRÉDITOS PRESUPUESTARIOS			GASTOS COMPROMETIDOS	OBLIGACIONES RECONOCIDAS NETAS	PAGOS	OBLIGACIONES PENDIENTES DE PAGO A 31 DE DICIEMBRE	REMANENTES DE CRÉDITO
		INICIALES	MODIFICAC.	DEFINITIVOS					
931 9310 12011	OUTRAS R. BÁSICAS, PREVISIÓN INCREMENTO 0	0,00	6.786,88	6.786,88	0,00	0,00	0,00	0,00	6.786,88
931 9310 12051	SOLDO, FUNCIONARIOS INT. SEN PRAZA	0,00	0,00	0,00	22.493,64	22.493,64	22.493,64	0,00	-22.493,64
931 9310 12052	TRIEIOS, FUNCIONARIOS INT. SEN PRAZA	0,00	0,00	0,00	125,64	125,64	125,64	0,00	-125,64
931 9310 12053	PAGA EXTRA, FUNCIONARIOS INT. SEN PRAZA	0,00	0,00	0,00	4.944,31	4.944,31	4.944,31	0,00	-4.944,31
931 9310 12090	O. RETRIBUCIONS, MELLORAS DE I.T.	0,00	0,00	0,00	15.744,75	15.744,75	15.744,75	0,00	-15.744,75
931 9310 12100	COMPLEMENTO DE DESTINO,	262.009,00	0,00	262.009,00	231.889,42	231.889,42	231.889,42	0,00	30.119,58
931 9310 12101	COMPLEMENTO ESPECÍFICO,	453.949,00	0,00	453.949,00	419.011,66	419.011,66	419.011,66	0,00	34.937,34
931 9310 12151	C. DESTINO, FUNCIONARIOS INT. SEN PRAZA	0,00	0,00	0,00	13.359,04	13.359,04	13.359,04	0,00	-13.359,04
931 9310 12152	C. ESPECIFICO, FUNCIONARIOS INT. SEN PRAZA	0,00	0,00	0,00	12.071,48	12.071,48	12.071,48	0,00	-12.071,48
931 9310 13100	PERSOAL LABORAL TEMPORAL,	73.759,00	241,22	74.000,22	39.560,78	39.560,78	39.560,78	0,00	34.439,44
931 9310 13101	PERSOAL LABORAL TEMPORAL, HORAS EXTA.	1,00	0,00	1,00	0,00	0,00	0,00	0,00	1,00
931 9310 15000	PRODUCTIVIDADE,	69.040,00	0,00	69.040,00	93.775,72	93.775,72	93.775,72	0,00	-24.735,72
931 9310 15004	PRODUCTIVIDADE COMPLEMENTARIA,	49.511,00	0,00	49.511,00	46.654,75	46.654,75	46.654,75	0,00	2.856,25
931 9310 15100	GRATIFICACIÓNS,	18.000,00	0,00	18.000,00	20.458,31	20.458,31	20.458,31	0,00	-2.458,31
931 9310 15150	GRATIFICACIÓNS,	0,00	0,00	0,00	715,18	715,18	715,18	0,00	-715,18
931 9310 16000	SEGURIDADE SOCIAL PERSOAL FUNCIONARIO,	296.840,00	1.443,25	298.283,25	324.168,78	324.168,78	324.168,78	0,00	-25.885,53
931 9310 16001	SEGURIDADE SOCIAL PERSOAL LABORAL,	19.546,00	63,92	19.609,92	11.609,53	11.609,53	11.609,53	0,00	8.000,39
931 9310 22001	LIBROS, PRENSA, REVISTAS E PUBLICACIÓNS	12.000,00	0,00	12.000,00	0,00	0,00	0,00	0,00	12.000,00
931 9310 22201	POSTAIS,	1.000,00	0,00	1.000,00	0,00	0,00	0,00	0,00	1.000,00
931 9310 22699	GASTOS DIVERSOS - OUTROS,	800,00	0,00	800,00	0,00	0,00	0,00	0,00	800,00
931 9310 22706	TRABALLOS R. OUTRAS EMPRESAS - ESTUDIOS	30.000,00	4.650,00	34.650,00	37.132,48	24.381,50	24.381,50	0,00	10.268,50
931 9310 22722	XESTION REINT. GASTOS USUARIOS SERV. SAÚ	1,00	0,00	1,00	0,00	0,00	0,00	0,00	1,00
931 9310 23020	AXUDAS DE CUSTO DO PERSOAL, INTERVENCÍO	1,00	0,00	1,00	0,00	0,00	0,00	0,00	1,00
931 9310 23120	LOCOMOCION PERSOAL,	3.000,00	0,00	3.000,00	479,93	479,93	479,93	0,00	2.520,07
931 9310 64100	APLICACIÓNS INFORMÁTICAS - ADQUISICIÓN,	1,00	601.397,13	601.398,13	538.477,75	134.619,45	134.619,45	0,00	466.778,68
932 9320 12000	SOLDO, GRUPO A1	154.643,00	-19.000,00	135.643,00	138.824,26	138.824,26	138.824,26	0,00	-3.181,26
932 9320 12001	SOLDO, GRUPO A2	187.203,00	0,00	187.203,00	149.390,88	149.390,88	149.390,88	0,00	37.812,12
932 9320 12003	SOLDO, GRUPO C1	803.193,00	-26.000,00	777.193,00	676.515,82	676.515,82	676.515,82	0,00	100.677,18
932 9320 12004	SOLDO, GRUPO C2	50.135,00	0,00	50.135,00	22.711,09	22.711,09	22.711,09	0,00	27.423,91
932 9320 12006	FUNCIONARIOS - TRIENIOS	217.531,00	0,00	217.531,00	217.217,96	217.217,96	217.217,96	0,00	313,04
932 9320 12009	FUNCIONARIOS - PAGAS EXTRAORDINARIAS	327.729,00	0,00	327.729,00	290.038,42	290.038,42	290.038,42	0,00	37.690,58
932 9320 12011	OUTRAS R. BÁSICAS, PREVISIÓN INCREMENTO 0	0,00	20.588,37	20.588,37	0,00	0,00	0,00	0,00	20.588,37
932 9320 12051	SOLDO FUN. INTERINO SEN PRAZA	123.979,00	0,00	123.979,00	212.222,53	212.222,53	212.222,53	0,00	-88.243,53
932 9320 12052	TRIEIOS, FUN INTERINOS SEN PRAZA	0,00	0,00	0,00	3.339,75	3.339,75	3.339,75	0,00	-3.339,75
932 9320 12053	PAGA EXTRA, FUN. INTERINO SEN PRAZA	27.551,00	0,00	27.551,00	55.155,77	55.155,77	55.155,77	0,00	-27.604,77

**ESTADO DE LIQUIDACIÓN DEL PRESUPUESTO**

I.- Liquidación del presupuesto de gastos

PARTIDA PRESUPUESTARIA	DESCRIPCIÓN	CRÉDITOS PRESUPUESTARIOS			GASTOS COMPROMETIDOS	OBLIGACIONES RECONOCIDAS NETAS	PAGOS	OBLIGACIONES PENDIENTES DE PAGO A 31 DE DICIEMBRE	REMANENTES DE CRÉDITO
		INICIALES	MODIFICAC.	DEFINITIVOS					
932 9320 12090	O. RETRIBUCIONS, MELLORAS DE I.T.	0,00	0,00	0,00	33.845,77	33.845,77	33.845,77	0,00	-33.845,77
932 9320 12100	FUNCIONARIOS - COMPLEMENTO DE DESTINO	773.007,00	-66.000,00	707.007,00	642.812,76	642.812,76	642.812,76	0,00	64.194,24
932 9320 12101	FUNCIONARIOS - COMPLEMENTO ESPECIFICO	1.382.635,00	-162.000,00	1.220.635,00	1.190.590,76	1.190.590,76	1.190.590,76	0,00	30.044,24
932 9320 12102	OUTROS COMPLEMENTOS, LIQUIDACIÓN VAC	0,00	0,00	0,00	3.626,99	3.626,99	3.626,99	0,00	-3.626,99
932 9320 12151	C. DESTINO, FUN. INTERINOS SEN PRAZA	68.877,00	0,00	68.877,00	125.222,32	125.222,32	125.222,32	0,00	-56.345,32
932 9320 12152	C. ESPECIFICO, FUN. INTERINOS SEN PRAZA	55.102,00	0,00	55.102,00	114.105,93	114.105,93	114.105,93	0,00	-59.003,93
932 9320 12153	LIQUIDA_VACACIONES, FUN. INTERINOS SEN PR	0,00	0,00	0,00	288,88	288,88	288,88	0,00	-288,88
932 9320 13000	PERSOAL LABORAL - FIXO - RETRIBUCIONES BA	980.901,00	5.894,16	986.795,16	891.272,23	891.272,23	891.272,23	0,00	95.522,93
932 9320 13001	PERSOAL LABORAL FIXO / INTERINO, H. EXTRA	1,00	0,00	1,00	3.157,45	3.157,45	3.157,45	0,00	-3.156,45
932 9320 13002	OTRAS REMUNERACIONES	1,00	0,00	1,00	52.558,55	52.558,55	52.558,55	0,00	-52.557,55
932 9320 13100	PERSOAL LABORAL - TEMPORAL RETRIBUCIONS	227.997,00	15.120,62	243.117,62	269.047,13	269.047,13	269.047,13	0,00	-25.929,51
932 9320 13101	PERSOAL LABORAL - TEMPORAL H. EXTRAS	1,00	0,00	1,00	0,00	0,00	0,00	0,00	1,00
932 9320 15000	PRODUCTIVIDADE	46.057,00	0,00	46.057,00	53.754,34	53.754,34	53.754,34	0,00	-7.697,34
932 9320 15004	PRODUCTIVIDADE COMPLEMENTARIA	168.646,00	0,00	168.646,00	154.761,34	154.761,34	154.761,34	0,00	13.884,66
932 9320 15100	GRATIFICACIÓN	82.000,00	0,00	82.000,00	10.272,55	10.272,55	10.272,55	0,00	71.727,45
932 9320 15150	GRATIFICACIÓN, FUNC. INTERINOS SEN PRAZA	0,00	0,00	0,00	562,12	562,12	562,12	0,00	-562,12
932 9320 16000	SEGURIDADE SOCIAL FUNCIOARIO	1.027.706,00	105.080,80	1.132.786,80	1.115.242,75	1.115.242,75	1.115.242,75	0,00	17.544,05
932 9320 16001	SEGURIDADE SOCIAL PERSOAL LABORAL	320.359,00	5.774,36	326.133,36	404.814,94	404.814,94	404.814,94	0,00	-78.681,58
932 9320 16003	SEGURIDADE SOCIAL BOLSEIROS	1,00	0,00	1,00	0,00	0,00	0,00	0,00	1,00
932 9320 20200	ARRENDAMENTOS - EDIFICIOS E OUTRAS CONS	115.000,00	1.610,61	116.610,61	113.330,27	113.330,27	113.330,27	0,00	3.280,34
932 9320 20300	ARRENDAMENTOS - MAQUINARIA, INSTALACIÓ	0,00	0,00	0,00	659,45	659,45	659,45	0,00	-659,45
932 9320 20400	ARRENDAMENTOS - ELEMENTOS DE TRANSPOR	18.000,00	1.495,56	19.495,56	19.442,28	17.946,72	17.946,72	0,00	1.548,84
932 9320 21200	REPARACIÓN - EDIFICIOS E OUTRAS CONSTRU	15.000,00	-4.000,00	11.000,00	4.393,93	4.393,93	4.393,93	0,00	6.606,07
932 9320 21201	COMUNIDADE DE PROPIETARIOS	6.000,00	0,00	6.000,00	4.198,67	4.198,67	4.198,67	0,00	1.801,33
932 9320 21300	REPARACIÓN - MAQUINARIA, INSTALACIÓN E	6.000,00	0,00	6.000,00	14.320,93	13.804,76	13.804,76	0,00	-7.804,76
932 9320 21500	REPARACIÓN - MOBILIARIO E ENSERES	1.000,00	0,00	1.000,00	361,35	361,35	361,35	0,00	638,65
932 9320 22000	MATERIAL OFICINA NON INVENTARIABLE	5.000,00	0,00	5.000,00	995,34	995,34	995,34	0,00	4.004,66
932 9320 22001	PRENSA,REVISTAS LIBROS E OUTRAS PUBLICAC	2.000,00	0,00	2.000,00	1.054,05	1.054,05	1.054,05	0,00	945,95
932 9320 22002	MATERIAL INFORMATICO NON INVENTARIABLE	1,00	0,00	1,00	0,00	0,00	0,00	0,00	1,00
932 9320 22100	ENERXÍA ELÉCTRICA	115.000,00	0,00	115.000,00	54.329,61	54.329,61	53.506,37	823,24	60.670,39
932 9320 22101	AUGA	4.500,00	1.113,29	5.613,29	4.439,96	3.254,95	3.254,95	0,00	2.358,34
932 9320 22102	GAS	9.600,00	2.775,00	12.375,00	12.257,76	3.028,47	3.028,47	0,00	9.346,53
932 9320 22103	COMBUSTIBLES E CARBURANTES	3.000,00	9,28	3.009,28	4.172,27	885,00	885,00	0,00	2.124,28
932 9320 22104	VESTIARIO	250,00	0,00	250,00	99,22	99,22	99,22	0,00	150,78
932 9320 22106	PRODUCTOS FARMACEUTICOS	50,00	0,00	50,00	0,00	0,00	0,00	0,00	50,00

**ESTADO DE LIQUIDACIÓN DEL PRESUPUESTO**

I.- Liquidación del presupuesto de gastos

PARTIDA PRESUPUESTARIA	DESCRIPCIÓN	CRÉDITOS PRESUPUESTARIOS			GASTOS COMPROMETIDOS	OBLIGACIONES RECONOCIDAS NETAS	PAGOS	OBLIGACIONES PENDIENTES DE PAGO A 31 DE DICIEMBRE	REMANENTES DE CRÉDITO
		INICIALES	MODIFICAC.	DEFINITIVOS					
932 9320 22110	PRODUCTOS LIMPEZA E ASEO	50,00	0,00	50,00	0,00	0,00	0,00	0,00	50,00
932 9320 22199	OUTROS SUBMINISTROS	1.500,00	0,00	1.500,00	102,51	102,51	102,51	0,00	1.397,49
932 9320 22201	COMUNICACIÓNS POSTAIS	1.250.000,00	214.000,00	1.464.000,00	1.609.320,20	1.609.320,20	1.609.320,20	0,00	-145.320,20
932 9320 22502	TRIBUTOS LOCAIS	10.000,00	710,00	10.710,00	7.621,94	6.997,68	6.997,68	0,00	3.712,32
932 9320 22602	PUBLICIDADE E PROPAGANDA	6.000,00	0,00	6.000,00	0,00	0,00	0,00	0,00	6.000,00
932 9320 22603	PUBLICACIONES DIARIOS OFICIALES	1.000,00	0,00	1.000,00	0,00	0,00	0,00	0,00	1.000,00
932 9320 22604	XURÍDICOS CONTENCIOSOS	5.000,00	0,00	5.000,00	8.004,03	8.004,03	8.004,03	0,00	-3.004,03
932 9320 22606	REUNIÓNS E CONFERENCIAS	1.500,00	0,00	1.500,00	0,00	0,00	0,00	0,00	1.500,00
932 9320 22699	OUTROS GASTOS DIVERSOS	1.000,00	0,00	1.000,00	547,50	547,50	547,50	0,00	452,50
932 9320 22700	LIMPEZA E ASEO	165.000,00	19.391,57	184.391,57	165.554,53	139.905,24	139.905,24	0,00	44.486,33
932 9320 22706	ESTUDIOS E TRABALLOS TÉCNICOS	239.000,00	140.198,85	379.198,85	238.646,09	109.950,56	109.950,56	0,00	269.248,29
932 9320 22707	TRABALLOS CATASTRAIS	370.735,00	70.608,67	441.343,67	406.579,69	335.046,49	335.046,49	0,00	106.297,18
932 9320 22708	SERVIZOS DE RECADACIÓN A FAVOR DO ORAL	300.000,00	0,00	300.000,00	256.464,05	256.464,05	238.127,63	18.336,42	43.535,95
932 9320 22710	T. REALIZADOS OUTRAS EMPRESAS - D.D. DESR	2.000,00	209,73	2.209,73	802,63	629,20	629,20	0,00	1.580,53
932 9320 22718	T. REALIZADOS O. EMPRESAS -CURSOS FORMAC	20.000,00	4.486,00	24.486,00	7.986,00	7.986,00	7.986,00	0,00	16.500,00
932 9320 22723	MANTEMENTO PROGRAMAS INFORMATICOS	331.700,00	102.486,02	434.186,02	434.590,42	328.111,40	328.111,40	0,00	106.074,62
932 9320 22725	T. REALIZADOS O. EMPRESAS -ASISTENCIA CAT	19.000,00	0,00	19.000,00	0,00	0,00	0,00	0,00	19.000,00
932 9320 22760	PARA TRABALLOS DE INSPECCIÓN TRIBUTARIA	162.000,00	41.508,71	203.508,71	192.949,76	15.989,64	15.989,64	0,00	187.519,07
932 9320 22761	PERITAXES E TRABALLOS EXTERNOS / EMBARG	2.000,00	0,00	2.000,00	0,00	0,00	0,00	0,00	2.000,00
932 9320 22762	NOVA TRIBUTACIÓN, DOMINIO PÚBLICO LOCA	30.000,00	0,00	30.000,00	16.940,00	10.164,00	10.164,00	0,00	19.836,00
932 9320 22763	P. SERVIZOS, TRIBUTACIÓN RESIDUOS	45.000,00	-45.000,00	0,00	0,00	0,00	0,00	0,00	0,00
932 9320 23020	DIETAS DE PERSONAL	2.000,00	0,00	2.000,00	106,68	106,68	106,68	0,00	1.893,32
932 9320 23120	LOCOMOCION PERSONAL	10.000,00	0,00	10.000,00	6.234,22	6.234,22	6.234,22	0,00	3.765,78
932 9320 31000	INTERESES CUENTA OPERACIÓN TESORERIA	5.000,00	-5.000,00	0,00	0,00	0,00	0,00	0,00	0,00
932 9320 35200	INTERESES DE DEMORA - DEVOLUCIONES DE IN	80.000,00	0,00	80.000,00	61.798,38	61.798,38	61.798,38	0,00	18.201,62
932 9320 62203	ADQUISICION - MEJORAS EDIFICIOS	10.000,00	622,60	10.622,60	17.143,11	16.520,51	16.520,51	0,00	-5.897,91
932 9320 62207	EDIFICIOS E OUTRAS CONSTRUCCIÓN ARRENDA	0,00	5.170,95	5.170,95	2.255,12	638,88	638,88	0,00	4.532,07
932 9320 62301	ADQUISICIÓN - MAQUINARIA, INSTALACIONES	5.000,00	11.281,78	16.281,78	11.281,77	11.281,77	11.281,77	0,00	5.000,01
932 9320 62501	ADQUISICIÓN - MOBILIARIO Y ENSERES	3.000,00	12.000,00	15.000,00	13.258,83	9.443,88	9.443,88	0,00	5.556,12
932 9320 62601	ADQUISICIÓN - EQUIPOS PARA PROCESO DE INF	15.000,00	-6.444,59	8.555,41	436,13	436,13	436,13	0,00	8.119,28
932 9320 63201	EDIFICIOS OUTRAS CONSTRUCCIÓN, PROXECTO	40.000,00	241.836,94	281.836,94	2.823,73	2.345,37	2.345,37	0,00	279.491,57
934 9340 12000	SOLDO, GRUPO A1	15.464,00	0,00	15.464,00	15.535,20	15.535,20	15.535,20	0,00	-71,20
934 9340 12001	SOLDO, GRUPO A2	13.372,00	0,00	13.372,00	3.358,23	3.358,23	3.358,23	0,00	10.013,77
934 9340 12003	SOLDO, GRUPO C1	20.080,00	0,00	20.080,00	15.128,82	15.128,82	15.128,82	0,00	4.951,18
934 9340 12004	SOLDO, GRUPO C2	0,00	0,00	0,00	4.197,12	4.197,12	4.197,12	0,00	-4.197,12

**ESTADO DE LIQUIDACIÓN DEL PRESUPUESTO**

I.- Liquidación del presupuesto de gastos

PARTIDA PRESUPUESTARIA	DESCRIPCIÓN	CRÉDITOS PRESUPUESTARIOS			GASTOS COMPROMETIDOS	OBLIGACIONES RECONOCIDAS NETAS	PAGOS	OBLIGACIONES PENDIENTES DE PAGO A 31 DE DICIEMBRE	REMANENTES DE CRÉDITO
		INICIALES	MODIFICAC.	DEFINITIVOS					
934 9340 12006	TRIENIOS,	7.517,00	0,00	7.517,00	8.519,22	8.519,22	8.519,22	0,00	-1.002,22
934 9340 12009	PAGAS EXTRAORDINARIAS,	13.011,00	0,00	13.011,00	10.891,55	10.891,55	10.891,55	0,00	2.119,45
934 9340 12011	OUTRAS R. BÁSICAS, PREVISIÓN INCREMENTO 0	0,00	1.219,05	1.219,05	0,00	0,00	0,00	0,00	1.219,05
934 9340 12051	SOLDO, FUNCIONARIOS INTERINOS SEN PRAZA	13.166,00	0,00	13.166,00	19.253,86	19.253,86	19.253,86	0,00	-6.087,86
934 9340 12052	TRIENIOS, FUNCIONARIOS INTERINOS SEN PRAZ	0,00	0,00	0,00	323,62	323,62	323,62	0,00	-323,62
934 9340 12053	P. EXTRA, FUNCIONARIOS INTERINOS SEN PRAZ	2.926,00	0,00	2.926,00	4.557,83	4.557,83	4.557,83	0,00	-1.631,83
934 9340 12100	COMPLEMENTO DE DESTINO,	33.899,00	0,00	33.899,00	28.766,00	28.766,00	28.766,00	0,00	5.133,00
934 9340 12101	COMPLEMENTO ESPECÍFICO,	74.610,00	-300,00	74.310,00	68.233,04	68.233,04	68.233,04	0,00	6.076,96
934 9340 12151	C. DESTINO, FUN. INTERINOS SEN PRAZA	7.315,00	0,00	7.315,00	10.236,58	10.236,58	10.236,58	0,00	-2.921,58
934 9340 12152	C. ESPECÍFICO, FUN. INTERINOS SEN PRAZA	5.852,00	0,00	5.852,00	8.793,75	8.793,75	8.793,75	0,00	-2.941,75
934 9340 13000	PERSOAL LABORAL FIXO - RETRIBUCIÓN BÁSI	31.818,00	153,42	31.971,42	31.272,38	31.272,38	31.272,38	0,00	699,04
934 9340 13001	PERSOAL LABORAL FIXO / INTERINO, H. EXTRA	1,00	0,00	1,00	0,00	0,00	0,00	0,00	1,00
934 9340 13002	PERSOAL LABORAL FIXO - OUTRAS REMUNERA	1,00	0,00	1,00	1.554,30	1.554,30	1.554,30	0,00	-1.553,30
934 9340 13100	PERSOAL LABORAL TEMPORAL,	1,00	0,00	1,00	1.622,46	1.622,46	1.622,46	0,00	-1.621,46
934 9340 13101	PERSOAL LABORAL TEMPORAL, HORAS EXTA.	1,00	0,00	1,00	0,00	0,00	0,00	0,00	1,00
934 9340 15000	PRODUCTIVIDADE,	25.540,00	0,00	25.540,00	25.656,60	25.656,60	25.656,60	0,00	-116,60
934 9340 15004	PRODUCTIVIDADE COMPLEMENTARIA,	6.189,00	300,00	6.489,00	6.468,44	6.468,44	6.468,44	0,00	20,56
934 9340 15100	GRATIFICACIÓN,	3.000,00	0,00	3.000,00	0,00	0,00	0,00	0,00	3.000,00
934 9340 16000	SEGURIDADE SOCIAL PERSOAL FUNCIONARIO,	52.017,00	259,17	52.276,17	48.977,08	48.977,08	48.977,08	0,00	3.299,09
934 9340 16001	SEGURIDADE SOCIAL PERSOAL LABORAL,	8.889,00	42,96	8.931,96	3.909,86	3.909,86	3.909,86	0,00	5.022,10
934 9340 22000	MATERIAL DE OFICINA ORDINARIO NON INVEN	350,00	0,00	350,00	0,00	0,00	0,00	0,00	350,00
934 9340 22201	POSTAIS,	100,00	0,00	100,00	0,00	0,00	0,00	0,00	100,00
934 9340 22300	TRANSPORTES,	100,00	0,00	100,00	0,00	0,00	0,00	0,00	100,00
934 9340 22699	GASTOS DIVERSOS OUTROS,	600,00	0,00	600,00	0,00	0,00	0,00	0,00	600,00
934 9340 23020	AXUDAS DE CUSTO DO PERSOAL,	1,00	0,00	1,00	0,00	0,00	0,00	0,00	1,00
934 9340 23120	LOCOMOCION PERSOAL,	1,00	0,00	1,00	19,76	19,76	19,76	0,00	-18,76
934 9340 31101	COMISIÓN CANCELAC. ANTICIPADA DEPOSITO	0,00	198.200,00	198.200,00	198.164,38	198.164,38	198.164,38	0,00	35,62
934 9340 34500	XUROS BANCARIOS POR EXCEDENTES DE TESO	10.000,00	0,00	10.000,00	0,00	0,00	0,00	0,00	10.000,00
942 1360 46701	A CONSORCOS, EXTINCIÓN DE INCENDIOS E SA	16.500,00	0,00	16.500,00	0,00	0,00	0,00	0,00	16.500,00
942 1360 46702	A CONSORCOS,E. INCENDIOS SALVAMENTO PR	963.500,00	0,00	963.500,00	963.500,00	963.500,00	963.500,00	0,00	0,00
942 1360 46703	A CONSORCOS,E. INCENDIOS SALVAMENTO DE	468.907,00	0,00	468.907,00	468.907,00	468.907,00	468.907,00	0,00	0,00
942 1611 65215	INVEST. XESTIONADOS CONCELLOS (EBC IDAE)	0,00	315.533,53	315.533,53	0,00	0,00	0,00	0,00	315.533,53
942 1624 22706	ESTUDOS E TRABALLOS TECNICOS, CAPITALIZA	0,00	62.200,00	62.200,00	56.223,22	56.223,22	56.223,22	0,00	5.976,78
942 1624 23100	LOCOMOCION, CAPITALIZA ESTRAAEE	0,00	2.500,00	2.500,00	0,00	0,00	0,00	0,00	2.500,00
942 1650 65215	INVEST. XESTIONADOS CONCELLOS (EBC IDAE)	210.370,00	6.846.218,81	7.056.588,81	4.574.391,11	4.450.701,82	4.442.206,27	8.495,55	2.605.886,99

**ESTADO DE LIQUIDACIÓN DEL PRESUPUESTO**

I.- Liquidación del presupuesto de gastos

PARTIDA PRESUPUESTARIA	DESCRIPCIÓN	CRÉDITOS PRESUPUESTARIOS			GASTOS COMPROMETIDOS	OBLIGACIONES RECONOCIDAS NETAS	PAGOS	OBLIGACIONES PENDIENTES DE PAGO A 31 DE DICIEMBRE	REMANENTES DE CRÉDITO
		INICIALES	MODIFICAC.	DEFINITIVOS					
942 1700 65215	INVEST. XESTIONADOS CONCELLOS (EBC IDAE)	94.086,00	2.227.073,62	2.321.159,62	1.767.724,56	1.525.873,87	1.525.873,87	0,00	795.285,75
942 2410 22706	ESTUDIOS E TRABALLOS TÉCNICOS, TI© EMPRE	0,00	155.144,00	155.144,00	0,00	0,00	0,00	0,00	155.144,00
942 3410 76299	A CONCELLOS, PROGRAMA TURISMO DEPORTIV	0,00	295.000,00	295.000,00	163.241,27	131.829,67	131.829,67	0,00	163.170,33
942 3420 76258	TRANSFERENCIAS O CONCELLO DE VIGO, (BALA	100.000,00	8.985.958,85	9.085.958,85	6.915.917,84	10,01	10,01	0,00	9.085.948,84
942 3420 76258	TRANSFERENCIAS O CONCELLO DE VIGO, (CON	0,00	513.475,09	513.475,09	513.475,09	513.475,09	513.475,09	0,00	0,00
942 3420 76295	A CONCELLOS, PLAN DE INFRAESTRUTURAS DE	0,00	4.000.000,00	4.000.000,00	0,00	0,00	0,00	0,00	4.000.000,00
942 4250 62302	INSTALAC. RECARGA VEHÍCULOS ELÉCTRICOS,	0,00	52.942,34	52.942,34	0,00	0,00	0,00	0,00	52.942,34
942 4251 22706	ESTUDOS E TRABALLOS TECNICOS, OFICINA DE	0,00	251.234,34	251.234,34	0,00	0,00	0,00	0,00	251.234,34
942 4330 20400	ARRENDAMENTO DE MEDIOS DE TRANSPORTE	14.520,00	498,52	15.018,52	6.480,76	5.982,24	5.982,24	0,00	9.036,28
942 4330 21200	REPARACIÓN EDIFICIOS E O. CONSTRUCCIÓN	25.000,00	0,00	25.000,00	2.983,86	2.983,86	2.983,86	0,00	22.016,14
942 4330 21300	REPARACIÓN M. CONSERV. MAQUINARIA INST.	15.000,00	328,20	15.328,20	18.902,23	18.094,43	17.622,53	471,90	-2.766,23
942 4330 22100	ENERXÍA ELÉCTRICA	75.000,00	40.000,00	115.000,00	122.163,98	122.163,98	118.821,28	3.342,70	-7.163,98
942 4330 22101	AUGA	1.000,00	0,00	1.000,00	149,48	149,48	149,48	0,00	850,52
942 4330 22103	COMBUSTIBLES E CARBURANTES	2.000,00	836,00	2.836,00	3.306,54	2.797,68	2.797,68	0,00	38,32
942 4330 22104	VESTIARIO	1.500,00	0,00	1.500,00	171,70	171,70	171,70	0,00	1.328,30
942 4330 22110	PRODUTOS DE LIMPEZA E ASEO	1.000,00	0,00	1.000,00	0,00	0,00	0,00	0,00	1.000,00
942 4330 22401	PRIMAS DE SEGUROS.	3.000,00	0,00	3.000,00	0,00	0,00	0,00	0,00	3.000,00
942 4330 22502	TRIBUTOS LOCAIS, VIVEIROS EMPRESA	2.000,00	0,00	2.000,00	944,60	944,60	944,60	0,00	1.055,40
942 4330 22606	REUNIÓN, CONFERENCIAS E CURSOS (COWOR	17.726,00	0,00	17.726,00	0,00	0,00	0,00	0,00	17.726,00
942 4330 22699	GASTOS DIVERSOS - OUTROS	8.000,00	0,00	8.000,00	1.646,77	1.646,77	1.646,77	0,00	6.353,23
942 4330 22700	LIMPEZA E ASEO	43.000,00	5.090,89	48.090,89	64.550,50	56.540,55	56.540,55	0,00	-8.449,66
942 4330 22701	SEGURIDADE	34.000,00	242,06	34.242,06	29.218,79	25.614,29	25.614,29	0,00	8.627,77
942 4330 22706	TRABALLOS R. POR OUTRAS EMPRESAS, ESTUDI	0,00	0,00	0,00	242,00	75,63	75,63	0,00	-75,63
942 4330 22710	DESRAZIZACIÓN E DDESINSECTACIÓN	2.000,00	193,60	2.193,60	726,00	580,80	580,80	0,00	1.612,80
942 4330 22799	TRABALLOS R. OUTRAS EMPRESAS, VARIOS	16.520,00	0,00	16.520,00	14.520,00	0,00	0,00	0,00	16.520,00
942 4330 42200	A FUNDACIÓN ESTATAIS, COWORKING_COOP	1,00	0,00	1,00	0,00	0,00	0,00	0,00	1,00
942 4330 62200	EDIFICIOS E OUTRAS CONSTRUCCIÓN (VIVEIRO	40.000,00	-40.000,00	0,00	0,00	0,00	0,00	0,00	0,00
942 4330 62301	MAQUINARIA, INSTALACIÓN E UTILLAXE (VIV	0,00	7.982,11	7.982,11	7.982,10	7.982,10	7.982,10	0,00	0,01
942 4331 21300	REPARACIÓN M. CONSERV. MAQUINARIA INST.(	0,00	164,07	164,07	1.195,09	1.031,00	1.031,00	0,00	-866,93
942 4331 22700	LIMPEZA E ASEO (C.A.S.)	23.660,00	1.896,15	25.556,15	10.949,92	9.591,18	9.591,18	0,00	15.964,97
942 4331 22701	SEGURIDADE (C.A.S.)	0,00	0,00	0,00	15.182,01	12.301,59	12.301,59	0,00	-12.301,59
942 4331 22706	TRABALLOS R. POR OUTRAS EMPRESAS, ESTUDI	0,00	0,00	0,00	181,51	75,63	75,63	0,00	-75,63
942 4331 22710	DESRAZIZACIÓN E DDESINSECTACIÓN (C.A.S.)	580,00	56,47	636,47	121,00	96,80	96,80	0,00	539,67
942 4332 48910	A ENTIDADES SEN FINS LUCRO, EMPRENDEMEN	0,00	15.000,00	15.000,00	15.000,00	15.000,00	15.000,00	0,00	0,00
942 4392 12006	TRINIOS F. INTERI. SEN PRAZA, VIVE RIO MINH	0,00	353,42	353,42	0,00	0,00	0,00	0,00	353,42

**ESTADO DE LIQUIDACIÓN DEL PRESUPUESTO**

I.- Liquidación del presupuesto de gastos

PARTIDA PRESUPUESTARIA	DESCRIPCIÓN	CRÉDITOS PRESUPUESTARIOS			GASTOS COMPROMETIDOS	OBLIGACIONES RECONOCIDAS NETAS	PAGOS	OBLIGACIONES PENDIENTES DE PAGO A 31 DE DICIEMBRE	REMANENTES DE CRÉDITO
		INICIALES	MODIFICAC.	DEFINITIVOS					
942 4392 12051	SOLDO FUNC. INTERINOS SEN PRAZA, VIVE RIO	0,00	5.000,00	5.000,00	3.674,80	3.674,80	3.674,80	0,00	1.325,20
942 4392 12053	PAGA EXTRA F. INTERINOS SEN PRAZA, VIVE RI	0,00	1.000,00	1.000,00	1.016,45	1.016,45	1.016,45	0,00	-16,45
942 4392 12151	C. DESTINO F. INTERINOS SEN PRAZA, VIVE RIO	0,00	3.000,00	3.000,00	2.078,30	2.078,30	2.078,30	0,00	921,70
942 4392 12152	C. ESPECIFICO F. INTERI. SEN PRAZA, VIVE RIO	0,00	3.000,00	3.000,00	1.817,28	1.817,28	1.817,28	0,00	1.182,72
942 4392 16000	S.SOCIAL FUNC. INTERINO SEN PRAZA, VIVE RIO	0,00	4.000,00	4.000,00	0,00	0,00	0,00	0,00	4.000,00
942 4392 22000	MATERIAL DE OFICINA, VIVE RIO MINHO	0,00	2.453,01	2.453,01	0,00	0,00	0,00	0,00	2.453,01
942 4392 22706	ESTUDOS E TRABALLOS TECNICOS, VIVE RIO MI	0,00	121.570,00	121.570,00	43.290,28	43.290,28	43.290,28	0,00	78.279,72
942 4392 65202	INVESTIMENTOS XEST. CONCELLOS, VIVE RIO	0,00	0,00	0,00	21.391,41	21.391,41	21.391,41	0,00	-21.391,41
942 9420 12000	SOLDO, GRUPO A1	92.786,00	0,00	92.786,00	71.591,39	71.591,39	71.591,39	0,00	21.194,61
942 9420 12001	SOLDO, GRUPO A2	53.487,00	-10.000,00	43.487,00	33.582,30	33.582,30	33.582,30	0,00	9.904,70
942 9420 12003	SOLDO, GRUPO C1	40.160,00	0,00	40.160,00	42.472,77	42.472,77	42.472,77	0,00	-2.312,77
942 9420 12004	SOLDO, GRUPO C2	25.068,00	0,00	25.068,00	21.008,92	21.008,92	21.008,92	0,00	4.059,08
942 9420 12006	TRIVENIOS,	31.458,00	0,00	31.458,00	31.991,45	31.991,45	31.991,45	0,00	-533,45
942 9420 12009	PAGAS EXTRAORDINARIAS,	53.216,00	0,00	53.216,00	44.476,66	44.476,66	44.476,66	0,00	8.739,34
942 9420 12011	OUTRAS R. BÁSICAS, PREVISIÓN INCREMENTO 0	0,00	5.013,23	5.013,23	0,00	0,00	0,00	0,00	5.013,23
942 9420 12051	SOLDO, FUNCIONARIOS INT. SEN PRAZA	230.606,00	0,00	230.606,00	233.794,12	233.794,12	233.794,12	0,00	-3.188,12
942 9420 12052	TRIVENIOS, FUNCIONARIOS INT. SEN PRAZA	12.000,00	0,00	12.000,00	5.827,18	5.827,18	5.827,18	0,00	6.172,82
942 9420 12053	P. EXTRA, FUNCIONARIOS INT. SEN PRAZA	39.246,00	0,00	39.246,00	51.397,32	51.397,32	51.397,32	0,00	-12.151,32
942 9420 12090	O. RETRIBUCIONS, MELLORAS DE I.T.	0,00	0,00	0,00	9.566,29	9.566,29	9.566,29	0,00	-9.566,29
942 9420 12100	COMPLEMENTO DE DESTINO,	132.023,00	-20.000,00	112.023,00	108.642,51	108.642,51	108.642,51	0,00	3.380,49
942 9420 12101	COMPLEMENTO ESPECÍFICO,	201.704,00	-30.000,00	171.704,00	174.657,58	174.657,58	174.657,58	0,00	-2.953,58
942 9420 12151	COMPLEM. DE DESTINO, P. INT. SEN PRAZA	128.115,00	0,00	128.115,00	128.548,96	128.548,96	128.548,96	0,00	-433,96
942 9420 12152	COMPLEM. ESPECÍFICO, F. INTERINOS SEN PRAZ	102.492,00	0,00	102.492,00	109.386,45	109.386,45	109.386,45	0,00	-6.894,45
942 9420 13000	PERSOAL LABORAL FIXO, RETRIBUCIÓNS	66.606,00	324,91	66.930,91	69.189,38	69.189,38	69.189,38	0,00	-2.258,47
942 9420 13100	PERSOAL LABORAL TEMPORAL,	7.315,00	0,00	7.315,00	23.905,40	23.905,40	23.905,40	0,00	-16.590,40
942 9420 13101	PERSOAL LABORAL TEMPORAL, HORAS EXTA.	1,00	0,00	1,00	0,00	0,00	0,00	0,00	1,00
942 9420 15000	PRODUCTIVIDADE,	17.259,00	0,00	17.259,00	15.118,52	15.118,52	15.118,52	0,00	2.140,48
942 9420 15004	PRODUCTIVIDADE COMPLEMENTARIA,	23.208,00	20.000,00	43.208,00	40.092,43	40.092,43	40.092,43	0,00	3.115,57
942 9420 15100	GRATIFICACIÓNS,	15.000,00	0,00	15.000,00	34.330,20	34.330,20	34.330,20	0,00	-19.330,20
942 9420 15150	GRATIFICACIÓNS, FUN. INTERINOS SEN PRAZA	0,00	0,00	0,00	15.028,62	15.028,62	15.028,62	0,00	-15.028,62
942 9420 16000	SEGURIDADE SOCIAL PERSOAL FUNCIONARIO,	240.554,00	41.090,90	281.644,90	338.348,48	338.348,48	338.348,48	0,00	-56.703,58
942 9420 16001	SEGURIDADE SOCIAL PERSOAL LABORAL,	19.589,00	90,97	19.679,97	24.367,01	24.367,01	24.367,01	0,00	-4.687,04
942 9420 20400	ARRENDAMENTO DE MEDIOS DE TRANSPORTA	7.000,00	498,52	7.498,52	6.480,76	5.982,24	5.982,24	0,00	1.516,28
942 9420 22000	MATERIAL DE OFICINA ORDINARIO NON INVEN	1.000,00	0,00	1.000,00	0,00	0,00	0,00	0,00	1.000,00
942 9420 22604	GASTOS XURIDICOS E CONTENCIOSOS_COOPER	0,00	0,00	0,00	9.680,00	4.840,00	4.840,00	0,00	-4.840,00



**ESTADO DE LIQUIDACIÓN DEL PRESUPUESTO**

I.- Liquidación del presupuesto de gastos

PARTIDA PRESUPUESTARIA	DESCRIPCIÓN	CRÉDITOS PRESUPUESTARIOS			GASTOS COMPROMETIDOS	OBLIGACIONES RECONOCIDAS NETAS	PAGOS	OBLIGACIONES PENDIENTES DE PAGO A 31 DE DICIEMBRE	REMANENTES DE CRÉDITO
		INICIALES	MODIFICAC.	DEFINITIVOS					
942 9420 22620	GASTOS DE PROMOCION	0,00	0,00	0,00	15.000,01	15.000,01	15.000,01	0,00	-15.000,01
942 9420 22699	GASTOS DIVERSOS - OUTROS,	15.000,00	-15.000,00	0,00	3.654,00	3.654,00	3.654,00	0,00	-3.654,00
942 9420 22706	TRABALLOS R. OUTRAS EMPRESAS -ESTUDIOS E	130.000,00	85.395,75	215.395,75	241.757,35	146.713,76	143.713,76	3.000,00	68.681,99
942 9420 23020	AXUDAS DE CUSTO DO PERSOAL	6.000,00	0,00	6.000,00	1.352,72	1.352,72	1.352,72	0,00	4.647,28
942 9420 23120	LOCOMOCION PERSOAL,	9.000,00	0,00	9.000,00	7.409,95	7.409,95	7.319,61	90,34	1.590,05
942 9420 46214	A CONCELLOS - CONVENIOS	0,00	731.866,10	731.866,10	1.784.980,92	684.595,88	684.595,88	0,00	47.270,22
942 9420 62501	MOBILIARIO E ENSERES - ADQUISICIÓN,	1.000,00	0,00	1.000,00	0,00	0,00	0,00	0,00	1.000,00
942 9420 65210	INVESTIMENTOS, CONVENIOS CON ENTIDADES	0,00	5.907,06	5.907,06	1.554,69	0,00	0,00	0,00	5.907,06
942 9420 65295	INVESTIMENTOS XEST. CONCELLOS - VÍAS VER	0,00	322,55	322,55	0,00	0,00	0,00	0,00	322,55
942 9420 65299	INVESTIMENTOS XEST. CONCELLOS - PROX. UE	0,00	65.378,72	65.378,72	18.089,50	18.089,50	0,00	18.089,50	47.289,22
942 9420 76201	O CONCELLO DE A CAÑIZA, EN CONVENIO	0,00	235.075,21	235.075,21	230.110,53	219.644,42	219.644,42	0,00	15.430,79
942 9420 76206	A CONCELLOS, ARBO PARA INVESTIMENTOS	0,00	28.283,45	28.283,45	28.283,45	0,00	0,00	0,00	28.283,45
942 9420 76214	A CONCELLOS, INVESTIMENTOS CONVENIOS -C	8.500.000,00	29.666.251,60	38.166.251,60	35.058.019,02	8.799.859,68	8.799.859,68	0,00	29.366.391,92
942 9420 76218	A CONCELLOS, PLAN REMODELACIÓN VIAS MU	0,00	500.000,00	500.000,00	500.000,00	500.000,00	500.000,00	0,00	0,00
942 9420 76225	A CONCELLOS, INVESTIMENTOS CONVENIO ILL	0,00	244.248,29	244.248,29	174.856,95	174.856,95	174.856,95	0,00	69.391,34
942 9420 76230	O CONCELLO DE MOAÑA, EN CONVENIO	0,00	273.906,63	273.906,63	273.906,63	45.360,03	45.360,03	0,00	228.546,60
942 9420 76236	O CONCELLO DO GROVE, EN CONVENIO	0,00	110.356,75	110.356,75	110.356,75	0,00	0,00	0,00	110.356,75
942 9420 76238	O CONCELLO DO ROSAL, EN CONVENIO	0,00	149.308,55	149.308,55	149.308,55	0,00	0,00	0,00	149.308,55
942 9420 76241	O CONCELLO DE POIO, EN CONVENIO	0,00	399.297,89	399.297,89	370.867,14	182.467,14	182.467,14	0,00	216.830,75
942 9420 76242	O CONCELLO DE PONTECALDELAS, EN CONVEN	0,00	33.948,63	33.948,63	33.928,69	33.928,69	33.928,69	0,00	19,94
942 9420 76243	O CONCELLO DE PONTEAREAS, EN CONVENIO	0,00	189.127,07	189.127,07	189.127,07	0,00	0,00	0,00	189.127,07
942 9420 76249	O CONCELLO DE RODEIRO, CONVENIOS E OUTR	0,00	313.646,76	313.646,76	313.646,76	303.014,66	303.014,66	0,00	10.632,10
942 9420 76274	A CONCELLOS_INVESTIMENTOS, PROGRAMA P	0,00	22.311.430,43	22.311.430,43	22.000.000,00	0,00	0,00	0,00	22.311.430,43
942 9420 76275	A CONCELLOS, PROGRAMA REACPON	0,00	27.625.824,33	27.625.824,33	26.075.783,06	11.022.329,32	11.022.329,32	0,00	16.603.495,01
942 9420 76280	A CONCELLOS, PLAN REEQUILIBRIO_2	0,00	203.845,63	203.845,63	203.845,63	0,00	0,00	0,00	203.845,63
942 9420 76299	A CONCELLOS, PROXECTOS FINANCIADOS C/ FO	0,00	1.979.570,34	1.979.570,34	30.881,62	0,00	0,00	0,00	1.979.570,34
942 9420 82120	ANTICIPOS REINTEGRABLES A CONCELLOS	15.000,00	399.986,97	414.986,97	399.986,97	228.324,43	228.324,43	0,00	186.662,54
942 9425 46200	PLAN COOP. CONCELLOS, ACTIVIDADES	1.500.000,00	1.322.542,43	2.822.542,43	3.059.527,66	1.250.893,52	1.250.893,52	0,00	1.571.648,91
942 9425 46203	PLAN CONCELLOS, EMPREGO-CONSERVACIÓN	9.500.000,00	245.257,45	9.745.257,45	9.083.900,10	6.155.215,23	6.155.215,23	0,00	3.590.042,22
942 9425 46244	PLAN CONCELLOS, SECT. AFECTADOS PANDEMI	0,00	475.513,15	475.513,15	0,00	0,00	0,00	0,00	475.513,15
942 9425 46245	PLAN COOP. CONCELLOS, GASTOS CORRENTES	2.500.000,00	704.503,61	3.204.503,61	2.773.080,40	1.289.944,96	1.289.944,96	0,00	1.914.558,65
942 9425 65245	PLAN COOP. CONCELLOS, INVESTIMENTOS XES	1,00	0,00	1,00	0,00	0,00	0,00	0,00	1,00
942 9425 76245	PLAN COOP. CONCELLOS, TRANSF. CAPITAL-INV	30.500.000,00	48.823.115,85	79.323.115,85	78.995.469,28	35.206.943,70	35.114.356,43	92.587,27	44.116.172,15
942 9425 76246	PLAN COOP. CONCELLOS, TRANSF. DEBIDAS-IN	0,00	0,00	0,00	111.871,02	111.871,02	111.871,02	0,00	-111.871,02
942 9427 46297	A CONCELLOS, PLAN EMERXENCIAS POLA SECA	0,00	43.365,06	43.365,06	43.364,30	43.364,30	43.364,30	0,00	0,76

**ESTADO DE LIQUIDACIÓN DEL PRESUPUESTO**

I.- Liquidación del presupuesto de gastos

PARTIDA PRESUPUESTARIA	DESCRIPCIÓN	CRÉDITOS PRESUPUESTARIOS			GASTOS COMPROMETIDOS	OBLIGACIONES RECONOCIDAS NETAS	PAGOS	OBLIGACIONES PENDIENTES DE PAGO A 31 DE DICIEMBRE	REMANENTES DE CRÉDITO
		INICIALES	MODIFICAC.	DEFINITIVOS					
942 9427 76297	A CONCELLOS, PLAN EMERXENCIAS POLA SECA	0,00	216.812,00	216.812,00	216.579,91	216.579,91	216.579,91	0,00	232,09
942 9427 76897	A E.L. MENORES, PLAN EMERXENCIAS POLA SE	0,00	10.094,72	10.094,72	10.094,72	10.094,72	10.094,72	0,00	0,00
942 9428 46297	A CONCELLOS, PROGR. EMERX. INUNDACIÓNS_	0,00	1.220.016,00	1.220.016,00	62.845,25	0,00	0,00	0,00	1.220.016,00
942 9428 76297	A CONCELLOS, PROGR. EMERX. INUNDACIÓNS_	0,00	1.500.000,00	1.500.000,00	2.348.747,96	0,00	0,00	0,00	1.500.000,00
942 9431 20400	ARRENDAMIENTO DE M. TRANSPORTE, C.TRANS	5.000,00	498,52	5.498,52	6.480,76	5.982,24	5.982,24	0,00	-483,72
942 9431 22620	GASTOS DE PROMOCIÓN, PROX. TRANSFRON	1,00	0,00	1,00	0,00	0,00	0,00	0,00	1,00
942 9431 22699	GATOS DIVERSOS, PROXECTOS TRANSFRONTER	25.000,00	0,00	25.000,00	5.907,22	5.907,22	5.907,22	0,00	19.092,78
942 9431 22706	E. TRABALLOS TÉCNICOS, PROXECTOS TRANSF	120.000,00	-9.900,06	110.099,94	9.594,50	9.594,50	9.594,50	0,00	100.505,44
942 9431 45394	A UNIVERSIDADES, PROXECTOS TRANSFRONTE	35.000,00	21.900,06	56.900,06	55.310,89	25.310,89	25.310,89	0,00	31.589,17
942 9431 48901	A FAMILIAS, ENT. SEN FINS DE LUCRO, COOP. T	0,00	6.890,00	6.890,00	6.589,02	6.589,02	6.589,02	0,00	300,98
942 9431 49101	A ENTIDADE TRANSF. AECT RÍO MIÑO	125.000,00	45.700,00	170.700,00	122.724,94	85.799,94	85.799,94	0,00	84.900,06
942 9431 60910	INVERSIÓNS EN INFRAESTRUTURAS TRANSFRO	125.000,00	-30.200,00	94.800,00	0,00	0,00	0,00	0,00	94.800,00
942 9431 65210	INVESTIMENTOS TRANSFRONTER., CONVENIOS	0,00	51.810,88	51.810,88	50.595,60	50.595,60	50.595,60	0,00	1.215,28
942 9432 12051	SOLDO, FUN. INT. SEN PRAZA., SMART_MINHO	0,00	0,00	0,00	979,94	979,94	979,94	0,00	-979,94
942 9432 12151	C. DESTINO, FUN. INT. SEN PRAZA., SMART_MIN	0,00	0,00	0,00	554,20	554,20	554,20	0,00	-554,20
942 9432 12152	C. ESPECIFICO, FUN. INT. SEN PRAZA., SMART_M	0,00	0,00	0,00	403,83	403,83	403,83	0,00	-403,83
942 9433 12006	TRIVENIOS FUNC. INT. SEN PRAZA, SMART MINH	0,00	353,42	353,42	0,00	0,00	0,00	0,00	353,42
942 9433 12051	SOLDO FUNC. INTERINO SEN PRAZA, SMART MI	0,00	5.000,00	5.000,00	3.674,80	3.674,80	3.674,80	0,00	1.325,20
942 9433 12053	PAGA EXTRA FUNC. INT. SEN PRAZA, SMART MI	0,00	1.000,00	1.000,00	1.016,45	1.016,45	1.016,45	0,00	-16,45
942 9433 12151	C. DESTINO FUNC. INT. SEN PRAZA, SMART MIN	0,00	3.000,00	3.000,00	2.078,30	2.078,30	2.078,30	0,00	921,70
942 9433 12152	C. ESPECIF. FUNC. INT. SEN PRAZA, SMART MIN	0,00	3.000,00	3.000,00	1.817,28	1.817,28	1.817,28	0,00	1.182,72
942 9433 16000	S. SOCIAL FUNC. INT. SEN PRAZA, SMART MINH	0,00	4.000,00	4.000,00	0,00	0,00	0,00	0,00	4.000,00
942 9433 22000	MATERIAL DE OFICINA, SMART MINHO PLUS	0,00	2.453,01	2.453,01	0,00	0,00	0,00	0,00	2.453,01
942 9433 22706	ESTUDOS E TRABALLOS TECNICOS, SMART MIN	0,00	56.623,39	56.623,39	24.522,01	24.522,01	24.522,01	0,00	32.101,38
942 9433 63501	ADQUISICION MOBILIARIO, SMART MINHO PLUS	0,00	90.000,00	90.000,00	0,00	0,00	0,00	0,00	90.000,00
942 9434 12006	TRIVENIOS DE F. INTERINOS SEN PRAZA, AXENDA	0,00	200,40	200,40	0,00	0,00	0,00	0,00	200,40
942 9434 12051	SOLDOS F. INTERINOS SEN PRAZA, AXENDA 2030	0,00	3.006,00	3.006,00	0,00	0,00	0,00	0,00	3.006,00
942 9434 12053	PAGA EXTRA F. INTERINOS SEN PRAZA, AXEND	0,00	501,00	501,00	0,00	0,00	0,00	0,00	501,00
942 9434 12151	C. DESTINO DE F. INTERINOS SEN PRAZA, AXEN	0,00	2.004,00	2.004,00	0,00	0,00	0,00	0,00	2.004,00
942 9434 12152	C. ESPECIFICO F. INTERINOS SEN PRAZA, AXEND	0,00	2.004,00	2.004,00	0,00	0,00	0,00	0,00	2.004,00
942 9434 16000	SEG. SOCIAL DE F. INTERINOS SEN PRAZA, AXEN	0,00	2.304,60	2.304,60	0,00	0,00	0,00	0,00	2.304,60
942 9434 22000	MATERIAL DE OFICINA, AXENDA 2030	0,00	300,60	300,60	0,00	0,00	0,00	0,00	300,60
942 9434 22602	PUBLICIDADE E PROPAGANDA, AXENDA 2030	0,00	751,50	751,50	0,00	0,00	0,00	0,00	751,50
942 9434 22699	GASTOS DIVERSOS, AXENDA 2030	0,00	450,90	450,90	0,00	0,00	0,00	0,00	450,90
942 9434 22706	ESTUDOS E TRABALLOS TECNICOS, AXENDA 203	0,00	82.234,92	82.234,92	38.628,17	0,00	0,00	0,00	82.234,92

**ESTADO DE LIQUIDACIÓN DEL PRESUPUESTO**

## I.- Liquidación del presupuesto de gastos

PARTIDA PRESUPUESTARIA	DESCRIPCIÓN	CRÉDITOS PRESUPUESTARIOS			GASTOS COMPROMETIDOS	OBLIGACIONES RECONOCIDAS NETAS	PAGOS	OBLIGACIONES PENDIENTES DE PAGO A 31 DE DICIEMBRE	REMANENTES DE CRÉDITO
		INICIALES	MODIFICAC.	DEFINITIVOS					
942 9434 23020	AXUDAS DE CUSTO, AXENDA 2030	0,00	400,80	400,80	0,00	0,00	0,00	0,00	400,80
942 9434 23120	GASTOS DE LOCOMOCION DO PERSOAL, AXEND	0,00	400,80	400,80	0,00	0,00	0,00	0,00	400,80
942 9440 65100	INV. XESTIONADOS PARA ADMON. ESTATAL (G	0,00	620,15	620,15	620,15	0,00	0,00	0,00	620,15
<b>Total General:</b>		<b>181.633.895,00</b>	<b>268.904.471,66</b>	<b>450.538.366,66</b>	<b>359.939.439,05</b>	<b>199.117.079,74</b>	<b>197.973.712,43</b>	<b>1.143.367,31</b>	<b>251.421.286,92</b>

**ESTADO DE LIQUIDACIÓN DEL PRESUPUESTO**

I.- Liquidación del presupuesto de ingresos

APLICACIÓN PRESUPUESTARIA	DESCRIPCIÓN	PREVISIONES PRESUPUESTARIAS			DERECHOS RECONOCIDOS	DERECHOS ANULADOS	DERECHOS CANCELADOS	DERECHOS RECONOCIDOS NETOS	RECAUDACIÓN NETA	DERECHOS PENDIENTES DE COBRO A 31 DE DICIEMBRE	EXCESO / DEFECTO PREVISIÓN
		INICIALES	MODIFICACIONES	DEFINITIVAS							
10000	Impuestos sobre la Renta de las Perso	9.124.170,00	2.212.117,22	11.336.287,22	12.473.649,10	38.207,40	0,00	12.435.441,70	11.468.256,51	967.185,19	1.099.154,48
17103	Recargo provincial en el Impuesto so	4.594.129,00	0,00	4.594.129,00	4.510.431,74	26.433,01	0,00	4.483.998,73	4.371.707,89	112.290,84	-110.130,27
17104	Recargo provincial en el IAE - INSP	200.000,00	0,00	200.000,00	103.500,14	24.280,47	0,00	79.219,67	50.661,00	28.558,67	-120.780,33
21000	Impuesto sobre el Valor Añadido.	11.527.696,00	0,00	11.527.696,00	11.610.666,24	253.887,60	0,00	11.356.778,64	10.410.380,42	946.398,22	-170.917,36
22000	Impuesto sobre el alcohol y bebidas d	156.415,00	0,00	156.415,00	170.309,04	0,00	0,00	170.309,04	156.116,62	14.192,42	13.894,04
22001	Impuesto sobre la cerveza.	54.150,00	0,00	54.150,00	54.001,20	0,00	0,00	54.001,20	49.501,10	4.500,10	-148,80
22003	Impuesto sobre las labores del tabaco	1.156.309,00	0,00	1.156.309,00	987.832,20	0,00	0,00	987.832,20	905.512,85	82.319,35	-168.476,80
22004	Impuesto sobre hidrocarburos.	2.021.774,00	0,00	2.021.774,00	2.083.259,28	0,00	0,00	2.083.259,28	1.909.654,34	173.604,94	61.485,28
22006	Impuesto sobre productos intermedio	4.615,00	0,00	4.615,00	5.778,36	0,00	0,00	5.778,36	5.296,83	481,53	1.163,36
31114	Taxas Centro P. Felipe	1,00	0,00	1,00	0,00	0,00	0,00	0,00	0,00	0,00	-1,00
31200	Tasas matrícula	5.000,00	0,00	5.000,00	0,00	0,00	0,00	0,00	0,00	0,00	-5.000,00
31400	Tasas sobre servicios culturales, entr	85.001,00	0,00	85.001,00	110.179,22	32,00	0,00	110.147,22	110.147,22	0,00	25.146,22
31401	Tasas sobre servicios culturales, entra	30.000,00	0,00	30.000,00	16.070,00	6,00	0,00	16.064,00	16.064,00	0,00	-13.936,00
32500	Tasa por expedición de documentos.	4.500,00	0,00	4.500,00	5.424,12	26,60	0,00	5.397,52	5.397,52	0,00	897,52
32700	Tasa por autoriz. obras- licencias urb	75.000,00	0,00	75.000,00	85.870,00	1.420,00	0,00	84.450,00	84.450,00	0,00	9.450,00
32800	TAXA DE RECADACIÓN EXECU	2.600.000,00	0,00	2.600.000,00	2.663.690,51	51.323,05	0,00	2.612.367,46	2.612.367,46	0,00	12.367,46
32801	TAXA DE RECADACIÓN VOLUN	2.889.297,00	0,00	2.889.297,00	2.900.680,57	335,11	0,00	2.900.345,46	2.900.345,46	0,00	11.048,46
32802	TAXA R. VOLUNTARIA TAXAS E	560.000,00	0,00	560.000,00	544.558,44	4.129,36	0,00	540.429,08	540.429,08	0,00	-19.570,92
32803	TAXA R. VOLUNTARIA SANCIO	60.000,00	0,00	60.000,00	62.629,67	0,00	0,00	62.629,67	62.629,67	0,00	2.629,67
32804	TAXA DE XESTIÓN - IMPOSTOS	1.520.000,00	0,00	1.520.000,00	1.511.991,90	39,59	0,00	1.511.952,31	1.511.952,31	0,00	-8.047,69
32805	TAXA DE XESTIÓN - TAXAS E P.	575.000,00	0,00	575.000,00	591.715,10	0,00	0,00	591.715,10	591.715,10	0,00	16.715,10
32806	TAXA DE XESTIÓN - TAXAS E P.	3.000,00	0,00	3.000,00	1.366,80	0,00	0,00	1.366,80	1.366,80	0,00	-1.633,20
32807	TAXA DE XESTIÓN - IMPOSTO S	200.000,00	0,00	200.000,00	181.408,83	0,00	0,00	181.408,83	181.408,83	0,00	-18.591,17
32808	TAXA DE XESTIÓN - INSPECCIO	60.000,00	0,00	60.000,00	16.463,31	0,00	0,00	16.463,31	16.463,31	0,00	-43.536,69
32809	TAXA DE XESTIÓN - INGR. DERI	200.000,00	0,00	200.000,00	78.653,48	0,00	0,00	78.653,48	78.653,48	0,00	-121.346,52

**ESTADO DE LIQUIDACIÓN DEL PRESUPUESTO**

I.- Liquidación del presupuesto de ingresos

APLICACIÓN PRESUPUESTARIA	DESCRIPCIÓN	PREVISIONES PRESUPUESTARIAS			DERECHOS RECONOCIDOS	DERECHOS ANULADOS	DERECHOS CANCELADOS	DERECHOS RECONOCIDOS NETOS	RECAUDACIÓN NETA	DERECHOS PENDIENTES DE COBRO A 31 DE DICIEMBRE	EXCESO / DEFECTO PREVISIÓN
		INICIALES	MODIFICACIONES	DEFINITIVAS							
32810	TAXA DE XESTIÓN - INSPECCIO	60.000,00	0,00	60.000,00	165.295,81	0,00	0,00	165.295,81	165.295,81	0,00	105.295,81
32811	TAXA DE XESTIÓN - SANCIONS	155.000,00	0,00	155.000,00	254.316,02	0,00	0,00	254.316,02	254.316,02	0,00	99.316,02
32812	TAXA DE XESTIÓN - COSTAS EX	290.000,00	0,00	290.000,00	373.309,42	1.977,88	0,00	371.331,54	371.331,54	0,00	81.331,54
32813	TAXA DE RECARGO EXECUTIV	4.000,00	0,00	4.000,00	22.606,44	0,00	0,00	22.606,44	22.606,44	0,00	18.606,44
32900	tasa por inserción anuncios en el B.O.	105.000,00	0,00	105.000,00	171.522,13	7.759,30	0,00	163.762,83	163.762,83	0,00	58.762,83
32901	Tasa por derchos de examen	62.000,00	0,00	62.000,00	36.208,00	1.058,00	0,00	35.150,00	35.150,00	0,00	-26.850,00
32906	Tasa por dirección e inspección en ob	324.000,00	0,00	324.000,00	577.033,78	0,00	0,00	577.033,78	577.033,78	0,00	253.033,78
33900	Tasa por utilización del Castillo de S	12.500,00	0,00	12.500,00	8.100,00	0,00	0,00	8.100,00	8.100,00	0,00	-4.400,00
33901	Tasa por aprovechamiento del domini	1.000,00	0,00	1.000,00	0,00	0,00	0,00	0,00	0,00	0,00	-1.000,00
33907	Tasa por utilización privativa , POU	15.000,00	0,00	15.000,00	0,00	0,00	0,00	0,00	0,00	0,00	-15.000,00
34300	P. Público por servicios C. Lanzada	200.000,00	0,00	200.000,00	140.721,35	2.581,84	0,00	138.139,51	138.139,51	0,00	-61.860,49
34301	P. Público por servicios C. P.F. CAM	32.000,00	0,00	32.000,00	0,00	0,00	0,00	0,00	0,00	0,00	-32.000,00
34302	P. Público por servicios y actividad. I	18.000,00	0,00	18.000,00	12.812,72	0,00	0,00	12.812,72	11.714,72	1.098,00	-5.187,28
34900	Otros precios púb.-Serv.General	100,00	0,00	100,00	0,00	0,00	0,00	0,00	0,00	0,00	-100,00
34902	Otros precios púb.implantación embri	25.000,00	0,00	25.000,00	43.187,50	0,00	0,00	43.187,50	38.718,50	4.469,00	18.187,50
34903	Otros precios púb.-Servicios de análi	770.000,00	0,00	770.000,00	677.964,02	3.367,52	0,00	674.596,50	570.385,30	104.211,20	-95.403,50
34904	Otros precios púb.Benef.actv.econ. (	1.000,00	0,00	1.000,00	0,00	0,00	0,00	0,00	0,00	0,00	-1.000,00
34909	Otros precios púb. Venta de mapas	100,00	0,00	100,00	0,00	0,00	0,00	0,00	0,00	0,00	-100,00
34910	Otros precios púb. Servicios Recogid	12.500,00	0,00	12.500,00	17.060,92	970,00	0,00	16.090,92	16.090,92	0,00	3.590,92
34914	Otros precios púb. Servicios Centro P	20.000,00	0,00	20.000,00	5.371,20	0,00	0,00	5.371,20	5.371,20	0,00	-14.628,80
34915	Otros precios púb. venta de producto	4.000,00	0,00	4.000,00	1.416,70	0,00	0,00	1.416,70	1.280,70	136,00	-2.583,30
36000	Ventas.	25.100,00	0,00	25.100,00	26.318,10	22,50	0,00	26.295,60	26.295,60	0,00	1.195,60
36002	Ventas. articulos conv. con C.N.I.G.	1.500,00	0,00	1.500,00	389,32	0,00	0,00	389,32	389,32	0,00	-1.110,68
36100	Ventas de libros	5.000,00	0,00	5.000,00	3.949,56	38,46	0,00	3.911,10	3.911,10	0,00	-1.088,90
36101	Ventas de merchandaising	2.000,00	0,00	2.000,00	829,96	7,03	0,00	822,93	822,93	0,00	-1.177,07

**ESTADO DE LIQUIDACIÓN DEL PRESUPUESTO**

I.- Liquidación del presupuesto de ingresos

APLICACIÓN PRESUPUESTARIA	DESCRIPCIÓN	PREVISIONES PRESUPUESTARIAS			DERECHOS RECONOCIDOS	DERECHOS ANULADOS	DERECHOS CANCELADOS	DERECHOS RECONOCIDOS NETOS	RECAUDACIÓN NETA	DERECHOS PENDIENTES DE COBRO A 31 DE DICIEMBRE	EXCESO / DEFECTO PREVISIÓN
		INICIALES	MODIFICACIONES	DEFINITIVAS							
36300	Ventas de obras elaborados en la Esc	5.500,00	0,00	5.500,00	1.376,00	0,00	0,00	1.376,00	1.376,00	0,00	-4.124,00
36303	Fotocopiadora	500,00	0,00	500,00	112,59	0,00	0,00	112,59	112,59	0,00	-387,41
36400	Ventas de leche	240.000,00	0,00	240.000,00	371.900,21	0,00	0,00	371.900,21	371.900,21	0,00	131.900,21
36401	Ventas de fruta	30.000,00	0,00	30.000,00	67.237,73	0,00	0,00	67.237,73	67.237,73	0,00	37.237,73
36500	Ventas de ganado	70.000,00	0,00	70.000,00	67.731,56	0,00	0,00	67.731,56	67.731,56	0,00	-2.268,44
38100	Reintegro pagos indevidos ejercicios	20.000,00	0,00	20.000,00	0,00	0,00	0,00	0,00	0,00	0,00	-20.000,00
38101	Reintegro pagos indevidos anuncios p	1.000,00	0,00	1.000,00	34,10	0,00	0,00	34,10	34,10	0,00	-965,90
38200	Reintegros daños en vías y obras pro	6.000,00	0,00	6.000,00	0,00	0,00	0,00	0,00	0,00	0,00	-6.000,00
38804	Despedicios comida	50,00	0,00	50,00	0,00	0,00	0,00	0,00	0,00	0,00	-50,00
38805	Reintegros -Viviendas Centro P. Feli	1.500,00	0,00	1.500,00	591,49	0,00	0,00	591,49	503,22	88,27	-908,51
38900	Reintegro pagos indebidos-Ej. cerrad	15.000,00	0,00	15.000,00	36.728,38	0,00	0,00	36.728,38	31.007,33	5.721,05	21.728,38
38905	Reintegro Subvenciones Control Fina	40.000,00	0,00	40.000,00	50.456,01	666,75	0,00	49.789,26	29.762,35	20.026,91	9.789,26
38909	Reintegro pagos indebidos, PLANES	41.000,00	0,00	41.000,00	627,78	0,00	0,00	627,78	627,78	0,00	-40.372,22
39100	Multas por infracciones urbanísticas.	1.000,00	0,00	1.000,00	4.687,50	0,00	0,00	4.687,50	0,00	4.687,50	3.687,50
39110	Multas por infracciones tributarias y a	80.000,00	0,00	80.000,00	219.009,28	53.150,64	0,00	165.858,64	106.613,73	59.244,91	85.858,64
39190	Otras multas y sanciones.	6.000,00	0,00	6.000,00	44.346,34	0,00	0,00	44.346,34	44.271,34	75,00	38.346,34
39201	Recargos e costas - Deputación	0,00	0,00	0,00	16.573,57	161,93	0,00	16.411,64	16.411,64	0,00	16.411,64
39300	Intereses de demora.	237.001,00	0,00	237.001,00	187.228,67	58,64	0,00	187.170,03	132.075,84	55.094,19	-49.830,97
39900	Recursos eventuales	45.000,00	6.904,95	51.904,95	41.655,71	10,18	0,00	41.645,53	34.229,94	7.415,59	-10.259,42
39901	Outros ingresos - xuridicos	39.001,00	0,00	39.001,00	52.705,50	500,00	0,00	52.205,50	49.607,06	2.598,44	13.204,50
39902	Outros ingresos - GASTOS DE ENV	0,00	0,00	0,00	47,54	0,00	0,00	47,54	47,54	0,00	47,54
39903	Recursos eventuales personal Diputac	50,00	0,00	50,00	0,00	0,00	0,00	0,00	0,00	0,00	-50,00
39904	Consumo electricidade outros submin	47.000,00	0,00	47.000,00	26.028,83	0,00	0,00	26.028,83	16.303,98	9.724,85	-20.971,17
39907	O. INGRESOS POR PAGOS R. A C	0,00	0,00	0,00	19.078,01	0,00	0,00	19.078,01	8.858,96	10.219,05	19.078,01
39908	CONVENIOS COLABORACION, P	0,00	0,00	0,00	7.280,00	0,00	0,00	7.280,00	7.280,00	0,00	7.280,00

**ESTADO DE LIQUIDACIÓN DEL PRESUPUESTO**

I.- Liquidación del presupuesto de ingresos

APLICACIÓN PRESUPUESTARIA	DESCRIPCIÓN	PREVISIONES PRESUPUESTARIAS			DERECHOS RECONOCIDOS	DERECHOS ANULADOS	DERECHOS CANCELADOS	DERECHOS RECONOCIDOS NETOS	RECAUDACIÓN NETA	DERECHOS PENDIENTES DE COBRO A 31 DE DICIEMBRE	EXCESO / DEFECTO PREVISIÓN
		INICIALES	MODIFICACIONES	DEFINITIVAS							
39910	Fianzas incautadas.	20.000,00	0,00	20.000,00	2.380,00	0,00	0,00	2.380,00	2.380,00	0,00	-17.620,00
39950	Ingresos inscripción actividades	1.000,00	0,00	1.000,00	0,00	0,00	0,00	0,00	0,00	0,00	-1.000,00
39990	Ingresos por control de calidade nas	253.500,00	0,00	253.500,00	336.139,57	0,00	0,00	336.139,57	336.139,57	0,00	82.639,57
39995	Ingresos por seguridade e saude nas o	20.000,00	0,00	20.000,00	0,00	0,00	0,00	0,00	0,00	0,00	-20.000,00
42010	Fondo Complementario de Financiaci	133.998.123,00	7.162.180,25	141.160.303,25	142.756.511,88	1.596.208,44	0,00	141.160.303,44	129.396.944,82	11.763.358,62	0,19
42011	Fondo Compl. Financiación. liquid. e	0,00	0,00	0,00	3.804.775,99	0,00	0,00	3.804.775,99	3.804.775,99	0,00	3.804.775,99
42020	Compensación por beneficios fiscales	50.000,00	0,00	50.000,00	35.983,93	0,00	0,00	35.983,93	35.983,93	0,00	-14.016,07
42090	Otras transferencias corrientes de la	0,00	31.430,00	31.430,00	11.927.805,99	11.896.375,99	0,00	31.430,00	31.430,00	0,00	0,00
42106	Conv. INEM, Contratac. personal des	50,00	0,00	50,00	0,00	0,00	0,00	0,00	0,00	0,00	-50,00
42300	De Loterías y Apuestas del Estado.	450.000,00	0,00	450.000,00	290.619,48	0,00	0,00	290.619,48	290.619,48	0,00	-159.380,52
42390	De otras sociedades m. estatales, (Co	480.000,00	0,00	480.000,00	97.469,76	0,00	0,00	97.469,76	97.469,76	0,00	-382.530,24
43200	Compensación S.S. Asistenc. médico	35.000,00	0,00	35.000,00	27.154,33	0,00	0,00	27.154,33	27.154,33	0,00	-7.845,67
43201	Compensación I.L.T.	25.000,00	0,00	25.000,00	19.631,19	0,00	0,00	19.631,19	19.631,19	0,00	-5.368,81
43203	REDUCIÓN TGSS	12.000,00	0,00	12.000,00	71.999,20	0,00	0,00	71.999,20	71.999,20	0,00	59.999,20
45030	Transferencias corrientes en cumplimi	1.624.251,00	0,00	1.624.251,00	1.595.561,70	0,00	0,00	1.595.561,70	1.465.251,70	130.310,00	-28.689,30
45031	Transf. corrientes convenios singulari	11.984,00	0,00	11.984,00	15.826,16	0,00	0,00	15.826,16	8.128,40	7.697,76	3.842,16
45032	Transf. corrientes compastos gastos	0,00	0,00	0,00	2.138,83	0,00	0,00	2.138,83	1.285,73	853,10	2.138,83
45033	Transf. corrientes gastos. Conv Carlo	30.263,00	0,00	30.263,00	50.458,34	0,00	0,00	50.458,34	50.458,34	0,00	20.195,34
45053	Transferencias XUNTA- CONV. TR	0,00	0,00	0,00	0,00	0,00	0,00	0,00	0,00	0,00	0,00
45059	Transferencias "Contratación técnicos	15.000,00	0,00	15.000,00	13.112,83	0,00	0,00	13.112,83	13.112,83	0,00	-1.887,17
45081	TRANSFERENCIA XUNTA, AFD	0,00	0,00	0,00	0,00	0,00	0,00	0,00	0,00	0,00	0,00
45300	De OOOA comerciales y análogos	6.500,00	0,00	6.500,00	0,00	0,00	0,00	0,00	0,00	0,00	-6.500,00
45306	ESCOLA GALEGA DE ADMINIST	80.000,00	29.640,38	109.640,38	263.204,29	0,00	0,00	263.204,29	263.204,29	0,00	153.563,91
46130	De Diputaciones, PREMIO OTERO	1,00	0,00	1,00	0,00	0,00	0,00	0,00	0,00	0,00	-1,00
46209	De Ayuntamiento de Barro	0,00	59.400,00	59.400,00	141.935,89	0,00	0,00	141.935,89	141.935,89	0,00	82.535,89

**ESTADO DE LIQUIDACIÓN DEL PRESUPUESTO**

I.- Liquidación del presupuesto de ingresos

APLICACIÓN PRESUPUESTARIA	DESCRIPCIÓN	PREVISIONES PRESUPUESTARIAS			DERECHOS RECONOCIDOS	DERECHOS ANULADOS	DERECHOS CANCELADOS	DERECHOS RECONOCIDOS NETOS	RECAUDACIÓN NETA	DERECHOS PENDIENTES DE COBRO A 31 DE DICIEMBRE	EXCESO / DEFECTO PREVISIÓN
		INICIALES	MODIFICACIONES	DEFINITIVAS							
46271	DE CONCELLOS, ADMON. ELEC	180.000,00	0,00	180.000,00	179.800,00	0,00	0,00	179.800,00	151.900,00	27.900,00	-200,00
46275	De Ayuntamientos, servicio recogida	150.000,00	0,00	150.000,00	169.412,00	0,00	0,00	169.412,00	101.812,80	67.599,20	19.412,00
46295	De concellos, plan conserv func. bens	0,00	0,00	0,00	1.904,04	0,00	0,00	1.904,04	1.904,04	0,00	1.904,04
46305	MANCOMUNIDADE DO VAL MI	15.000,00	0,00	15.000,00	0,00	0,00	0,00	0,00	0,00	0,00	-15.000,00
47009	De FAUNA UTIL, S.L.	0,00	0,00	0,00	0,00	0,00	0,00	0,00	0,00	0,00	0,00
47014	De SANOR, contr. calidad m. primas	0,00	65.000,00	65.000,00	65.000,00	0,00	0,00	65.000,00	48.750,00	16.250,00	0,00
47027	ORBALLO INNOVACIONES FOR	5.264,00	0,00	5.264,00	4.264,63	0,00	0,00	4.264,63	4.264,63	0,00	-999,37
47031	GALIPLANT ORNAMENTAL, S.L.	2.783,00	0,00	2.783,00	2.300,00	0,00	0,00	2.300,00	2.300,00	0,00	-483,00
48002	ASOCIACIONES SIN ANIMO DE	56.738,00	0,00	56.738,00	63.238,00	0,00	0,00	63.238,00	63.238,00	0,00	6.500,00
48007	De Fundación INCYDE	0,00	0,00	0,00	0,00	0,00	0,00	0,00	0,00	0,00	0,00
48009	De Fundación LA CAIXA	1,00	0,00	1,00	0,00	0,00	0,00	0,00	0,00	0,00	-1,00
48013	FUNDACIÓN BIODIVERSIDAD	0,00	19.468,64	19.468,64	7.827,76	0,00	0,00	7.827,76	7.827,76	0,00	-11.640,88
48301	DA FEMP, PARA PROXECTOS	0,00	0,00	0,00	7.345,03	0,00	0,00	7.345,03	7.345,03	0,00	7.345,03
48305	De la FEGAMP, PARA FORMACIÓ	0,00	0,00	0,00	22.500,00	0,00	0,00	22.500,00	22.500,00	0,00	22.500,00
49001	Del Fondo Social Europeo.(DEPOIN	0,00	0,00	0,00	0,00	0,00	0,00	0,00	0,00	0,00	0,00
49002	Del Fondo Social Europeo.(LABOR	0,00	47.397,32	47.397,32	1.543.652,08	0,00	0,00	1.543.652,08	1.543.652,08	0,00	1.496.254,76
49004	Del Fondo Social Europeo.TIC EMP	0,00	142.561,82	142.561,82	0,00	0,00	0,00	0,00	0,00	0,00	-142.561,82
49010	Del Fondo Social Europeo.(DEPOVE	0,00	72.751,23	72.751,23	0,00	0,00	0,00	0,00	0,00	0,00	-72.751,23
49011	Del Fondo Social Europeo.(PROTUR	0,00	0,00	0,00	0,00	0,00	0,00	0,00	0,00	0,00	0,00
49012	Del Fondo Social Europeo.(DEPO_A	0,00	0,00	0,00	0,00	0,00	0,00	0,00	0,00	0,00	0,00
49101	DO FEDER, INTERREG SODOE (	0,00	0,00	0,00	117.122,90	0,00	0,00	117.122,90	117.122,90	0,00	117.122,90
49103	Del FEDER para PROXECTO C2 A	0,00	15.550,95	15.550,95	0,00	0,00	0,00	0,00	0,00	0,00	-15.550,95
49104	Del FEDER para PROYECTO SMA	0,00	0,00	0,00	21.498,15	0,00	0,00	21.498,15	21.498,15	0,00	21.498,15
49105	Del FEDER para PROYECTO VISI	0,00	105.282,32	105.282,32	0,00	0,00	0,00	0,00	0,00	0,00	-105.282,32
49106	Del FEDER para PROYECTO "AGR	0,00	0,00	0,00	30.172,57	0,00	0,00	30.172,57	30.172,57	0,00	30.172,57



**ESTADO DE LIQUIDACIÓN DEL PRESUPUESTO**

I.- Liquidación del presupuesto de ingresos

APLICACIÓN PRESUPUESTARIA	DESCRIPCIÓN	PREVISIONES PRESUPUESTARIAS			DERECHOS RECONOCIDOS	DERECHOS ANULADOS	DERECHOS CANCELADOS	DERECHOS RECONOCIDOS NETOS	RECAUDACIÓN NETA	DERECHOS PENDIENTES DE COBRO A 31 DE DICIEMBRE	EXCESO / DEFECTO PREVISIÓN
		INICIALES	MODIFICACIONES	DEFINITIVAS							
49108	Del FEDER para PROX. CAMIÑOS	0,00	0,00	0,00	23.512,24	0,00	0,00	23.512,24	23.512,24	0,00	23.512,24
49110	Del FEDER para CAPITALIZA EST	0,00	48.525,00	48.525,00	0,00	0,00	0,00	0,00	0,00	0,00	-48.525,00
49401	FEADER_ AEI (Asoc. Europea da I	0,00	21.577,66	21.577,66	3.740,82	0,00	0,00	3.740,82	3.740,82	0,00	-17.836,84
49600	FONDO EUROPEO MARITIMO Y	0,00	0,00	0,00	0,00	0,00	0,00	0,00	0,00	0,00	0,00
49701	Encuesta de infraestructuras y equipa	50,00	0,00	50,00	0,00	0,00	0,00	0,00	0,00	0,00	-50,00
49702	Programa ERASMUS +	91.104,00	91.103,70	182.207,70	0,00	0,00	0,00	0,00	0,00	0,00	-182.207,70
49703	Programa ERASMUS 22-24	59.977,00	479.812,00	539.789,00	0,00	0,00	0,00	0,00	0,00	0,00	-539.789,00
49707	Programa ERASMUS 20-22	0,00	11.693,22	11.693,22	99.351,20	0,00	0,00	99.351,20	99.351,20	0,00	87.657,98
49709	Programa ERASMUS 23-25	0,00	945.724,00	945.724,00	945.724,00	0,00	0,00	945.724,00	945.724,00	0,00	0,00
49710	Programa NEXT GENERATION UE	45.730,00	251.290,59	297.020,59	45.730,00	0,00	0,00	45.730,00	45.730,00	0,00	-251.290,59
52000	Intereses de depósitos en Bancos	1,00	198.200,00	198.201,00	4.378.621,50	0,00	0,00	4.378.621,50	4.378.621,50	0,00	4.180.420,50
52010	Intereses de depósitos en Cajas de Ah	2,00	0,00	2,00	400.043,68	0,00	0,00	400.043,68	400.043,68	0,00	400.041,68
53410	De sociedades y entidades no depend	600,00	0,00	600,00	857,99	0,00	0,00	857,99	857,99	0,00	257,99
54100	Aluger de fincas urbanas	7.209,00	0,00	7.209,00	7.209,00	0,00	0,00	7.209,00	7.209,00	0,00	0,00
54909	Otros	46.000,00	0,00	46.000,00	44.417,15	0,00	0,00	44.417,15	31.394,59	13.022,56	-1.582,85
55000	De concesiones demaniales	159.464,00	0,00	159.464,00	168.025,66	0,00	0,00	168.025,66	168.025,66	0,00	8.561,66
55001	De concesiones demaniales pousadas	3.500,00	0,00	3.500,00	0,00	0,00	0,00	0,00	0,00	0,00	-3.500,00
55200	Dereito de superficie, contraprestació	20.000,00	0,00	20.000,00	0,00	0,00	0,00	0,00	0,00	0,00	-20.000,00
59900	Otros ingresos patrimoniales.	50,00	0,00	50,00	0,00	0,00	0,00	0,00	0,00	0,00	-50,00
60100	Venta de fincas rústicas.	500,00	0,00	500,00	0,00	0,00	0,00	0,00	0,00	0,00	-500,00
60900	VENTA PARCELAS DE POLIGON	1.000.000,00	0,00	1.000.000,00	1.368.053,85	159.091,76	0,00	1.208.962,09	980.647,67	228.314,42	208.962,09
61900	Venta de inmuebles	0,00	0,00	0,00	22.884,79	0,00	0,00	22.884,79	22.884,79	0,00	22.884,79
61905	Venta de chatarra	0,00	12.500,00	12.500,00	12.500,00	0,00	0,00	12.500,00	12.500,00	0,00	0,00
72090	DEL MINISTERIO TRANSICIÓN E	0,00	249.228,00	249.228,00	221.162,20	0,00	0,00	221.162,20	221.162,20	0,00	-28.065,80
72091	DEL MINISTERIO TRANSPORTES,	0,00	3.000.000,00	3.000.000,00	3.000.000,00	0,00	0,00	3.000.000,00	3.000.000,00	0,00	0,00

**ESTADO DE LIQUIDACIÓN DEL PRESUPUESTO**

I.- Liquidación del presupuesto de ingresos

APLICACIÓN PRESUPUESTARIA	DESCRIPCIÓN	PREVISIONES PRESUPUESTARIAS			DERECHOS RECONOCIDOS	DERECHOS ANULADOS	DERECHOS CANCELADOS	DERECHOS RECONOCIDOS NETOS	RECAUDACIÓN NETA	DERECHOS PENDIENTES DE COBRO A 31 DE DICIEMBRE	EXCESO / DEFECTO PREVISIÓN
		INICIALES	MODIFICACIONES	DEFINITIVAS							
72093	DEL MINISTERIO POLITICA TER	0,00	2.521.745,25	2.521.745,25	1.260.872,50	0,00	0,00	1.260.872,50	1.260.872,50	0,00	-1.260.872,75
75309	INST. ENERXETICO DE GALICIA	0,00	395.347,70	395.347,70	0,00	0,00	0,00	0,00	0,00	0,00	-395.347,70
76201	De Ayuntamiento de A Cañiza	0,00	345.591,32	345.591,32	186.148,81	0,00	0,00	186.148,81	177.898,46	8.250,35	-159.442,51
76203	De Ayuntamiento de A Golada	0,00	108.590,19	108.590,19	108.590,19	0,00	0,00	108.590,19	108.590,19	0,00	0,00
76206	De Ayuntamiento de Arbo	0,00	65.706,87	65.706,87	99.480,60	0,00	0,00	99.480,60	99.480,60	0,00	33.773,73
76207	De Ayuntamiento de As Neves	0,00	87.078,92	87.078,92	89.652,85	0,00	0,00	89.652,85	89.652,85	0,00	2.573,93
76208	De Ayuntamiento de Baiona	0,00	2.051,25	2.051,25	2.051,25	0,00	0,00	2.051,25	2.051,25	0,00	0,00
76210	De Ayuntamiento de Bueu	0,00	210.563,32	210.563,32	210.563,32	0,00	0,00	210.563,32	210.563,32	0,00	0,00
76211	De Ayuntamiento de Caldas de Reis	0,00	177.739,36	177.739,36	177.739,36	0,00	0,00	177.739,36	177.739,36	0,00	0,00
76214	De Ayuntamiento de Cangas	0,00	0,00	0,00	11.356,77	0,00	0,00	11.356,77	11.356,77	0,00	11.356,77
76215	De Ayuntamiento de Catoira	0,00	2.072,12	2.072,12	2.072,12	0,00	0,00	2.072,12	2.072,12	0,00	0,00
76220	De Ayuntamiento de Cuntis	0,00	8.723,10	8.723,10	0,00	0,00	0,00	0,00	0,00	0,00	-8.723,10
76221	De Ayuntamiento de Dozón	0,00	4.227,98	4.227,98	4.227,98	0,00	0,00	4.227,98	4.227,98	0,00	0,00
76222	De Ayuntamiento de Forcarei	0,00	753,15	753,15	4.987,13	0,00	0,00	4.987,13	753,15	4.233,98	4.233,98
76223	De Ayuntamiento de Fornelos de Mo	0,00	54.862,96	54.862,96	54.862,96	0,00	0,00	54.862,96	54.862,96	0,00	0,00
76224	De Ayuntamiento de Gondomar	0,00	75.018,99	75.018,99	75.018,79	0,00	0,00	75.018,79	75.018,79	0,00	-0,20
76225	De Ayuntamiento da Illa de Arousa	0,00	611.263,35	611.263,35	605.125,81	244.248,29	0,00	360.877,52	360.877,52	0,00	-250.385,83
76227	De Ayuntamiento de Marín	0,00	182.686,13	182.686,13	0,00	0,00	0,00	0,00	0,00	0,00	-182.686,13
76229	De Ayuntamiento de Meis	0,00	88.758,46	88.758,46	88.655,86	0,00	0,00	88.655,86	88.401,51	254,35	-102,60
76230	De Ayuntamiento de Moaña	0,00	119.651,63	119.651,63	0,00	0,00	0,00	0,00	0,00	0,00	-119.651,63
76231	De Ayuntamiento de Mondariz	0,00	69.050,24	69.050,24	0,00	0,00	0,00	0,00	0,00	0,00	-69.050,24
76234	De Ayuntamiento de Mós	0,00	133.946,93	133.946,93	133.963,62	0,00	0,00	133.963,62	133.963,62	0,00	16,69
76236	De Ayuntamiento de O GROVE	0,00	225.688,62	225.688,62	227.892,18	110.356,75	0,00	117.535,43	117.535,43	0,00	-108.153,19
76238	De Ayuntamiento de O ROSAL	0,00	267.555,97	267.555,97	275.182,02	108.381,55	0,00	166.800,47	166.800,47	0,00	-100.755,50
76242	De Ayuntamiento de PONTE CALD	0,00	76.687,20	76.687,20	76.911,26	0,00	0,00	76.911,26	76.911,26	0,00	224,06

**ESTADO DE LIQUIDACIÓN DEL PRESUPUESTO**

I.- Liquidación del presupuesto de ingresos

APLICACIÓN PRESUPUESTARIA	DESCRIPCIÓN	PREVISIONES PRESUPUESTARIAS			DERECHOS RECONOCIDOS	DERECHOS ANULADOS	DERECHOS CANCELADOS	DERECHOS RECONOCIDOS NETOS	RECAUDACIÓN NETA	DERECHOS PENDIENTES DE COBRO A 31 DE DICIEMBRE	EXCESO / DEFECTO PREVISIÓN
		INICIALES	MODIFICACIONES	DEFINITIVAS							
76243	De Ayuntamiento de PONTEAREAS	0,00	619.135,98	619.135,98	189.127,07	0,00	0,00	189.127,07	189.127,07	0,00	-430.008,91
76244	De Ayuntamiento de PONTECESUR	0,00	4.068,41	4.068,41	4.068,41	0,00	0,00	4.068,41	4.068,41	0,00	0,00
76245	De Ayuntamiento de PONTEVEDRA	0,00	364.738,12	364.738,12	364.738,12	0,00	0,00	364.738,12	364.738,12	0,00	0,00
76246	De Ayuntamiento de PORTAS	0,00	0,00	0,00	0,00	0,00	0,00	0,00	0,00	0,00	0,00
76247	De Ayuntamiento de REDONDELA	0,00	202.840,24	202.840,24	202.840,24	0,00	0,00	202.840,24	202.840,24	0,00	0,00
76248	De Ayuntamiento de RIBADUMIA	0,00	224.747,24	224.747,24	214.816,32	0,00	0,00	214.816,32	214.816,32	0,00	-9.930,92
76249	De Ayuntamiento de RODEIRO	0,00	18.452,31	18.452,31	0,00	0,00	0,00	0,00	0,00	0,00	-18.452,31
76250	De Ayuntamiento de SALCEDAS D	0,00	50.521,64	50.521,64	50.521,64	0,00	0,00	50.521,64	50.521,64	0,00	0,00
76252	De Ayuntamiento de SANXENXO	0,00	8.374,85	8.374,85	8.374,85	232.204,55	0,00	-223.829,70	-223.829,70	0,00	-232.204,55
76253	De Ayuntamiento de SILLED A	0,00	168.691,92	168.691,92	159.802,87	0,00	0,00	159.802,87	159.802,87	0,00	-8.889,05
76255	De Ayuntamiento de TOMIÑO	0,00	4.284,51	4.284,51	0,00	71.833,34	0,00	-71.833,34	-71.833,34	0,00	-76.117,85
76256	De Ayuntamiento de TUI	0,00	0,00	0,00	3.180,37	36.000,00	0,00	-32.819,63	-32.819,63	0,00	-32.819,63
76257	De Ayuntamiento de VALGA	0,00	139.527,35	139.527,35	139.527,35	0,00	0,00	139.527,35	139.527,35	0,00	0,00
76258	De Ayuntamiento de VIGO	0,00	70.034,98	70.034,98	0,00	0,00	0,00	0,00	0,00	0,00	-70.034,98
76260	De Ayuntamiento de VILABOA	0,00	179.944,82	179.944,82	150.794,25	0,00	0,00	150.794,25	150.794,25	0,00	-29.150,57
76262	De Ayuntamiento de VILANOVA D	0,00	54.613,40	54.613,40	54.613,40	0,00	0,00	54.613,40	54.613,40	0,00	0,00
76263	CONCELLO DE CERDEDO-COTO	0,00	299.546,52	299.546,52	299.546,52	208.162,50	0,00	91.384,02	91.310,64	73,38	-208.162,50
78301	DA FEMP, PARA INVESTIMENTO	0,00	671.783,74	671.783,74	0,00	0,00	0,00	0,00	0,00	0,00	-671.783,74
79110	Del FEDER, proyecto ESTRAE	0,00	0,00	0,00	0,00	0,00	0,00	0,00	0,00	0,00	0,00
79111	Del FEDER, proyectos IDAE	38.791,00	8.802.952,04	8.841.743,04	2.126.897,41	0,00	0,00	2.126.897,41	2.126.897,41	0,00	-6.714.845,63
79112	Del FEDER, proyecto INTERLUME	0,00	101.146,63	101.146,63	79.436,66	0,00	0,00	79.436,66	79.436,66	0,00	-21.709,97
79113	Del FEDER, proyectos dixitalización	0,00	0,00	0,00	0,00	0,00	0,00	0,00	0,00	0,00	0,00
79114	Del FEDER, proyecto SMART MIN	0,00	135.229,82	135.229,82	0,00	0,00	0,00	0,00	0,00	0,00	-135.229,82
79710	Programa NEXT GENERATION UE	1.362.000,00	6.161.283,94	7.523.283,94	4.264.295,75	0,00	0,00	4.264.295,75	4.264.295,75	0,00	-3.258.988,19
82120	De Entidades locales.	300.000,00	0,00	300.000,00	586.437,85	0,00	0,00	586.437,85	540.268,43	46.169,42	286.437,85

**ESTADO DE LIQUIDACIÓN DEL PRESUPUESTO**

## I.- Liquidación del presupuesto de ingresos

APLICACIÓN PRESUPUESTARIA	DESCRIPCIÓN	PREVISIONES PRESUPUESTARIAS			DERECHOS RECONOCIDOS	DERECHOS ANULADOS	DERECHOS CANCELADOS	DERECHOS RECONOCIDOS NETOS	RECAUDACIÓN NETA	DERECHOS PENDIENTES DE COBRO A 31 DE DICIEMBRE	EXCESO / DEFECTO PREVISIÓN
		INICIALES	MODIFICACIONES	DEFINITIVAS							
83000	Reintegros de préstamos conc. al pers	200.000,00	0,00	200.000,00	179.850,00	0,00	0,00	179.850,00	177.300,00	2.550,00	-20.150,00
87000	Para gastos generales.	0,00	168.817.834,65	168.817.834,65	0,00	0,00	0,00	0,00	0,00	0,00	-168.817.834,65
87001	Para gastos gen.Cr.Extraord	0,00	22.529.749,96	22.529.749,96	0,00	0,00	0,00	0,00	0,00	0,00	-22.529.749,96
87002	Para gastos gen.Suplementos cr.	0,00	811.036,90	811.036,90	0,00	0,00	0,00	0,00	0,00	0,00	-811.036,90
87010	Para gastos con financiación afectada.	0,00	14.549.526,37	14.549.526,37	0,00	0,00	0,00	0,00	0,00	0,00	-14.549.526,37
91301	Préstamos recibidos a largo plazo de	0,00	22.799.705,06	22.799.705,06	0,00	0,00	0,00	0,00	0,00	0,00	-22.799.705,06
<b>Total General:</b>		<b>181.633.895,00</b>	<b>268.904.471,66</b>	<b>450.538.366,66</b>	<b>231.728.784,06</b>	<b>15.135.314,03</b>	<b>0,00</b>	<b>216.593.470,03</b>	<b>201.662.291,67</b>	<b>14.931.178,36</b>	<b>-233.944.896,63</b>

MEMORIA  
DEPUTACIÓN DE PONTEVEDRA  
EXERCICIO 2023

## 1. Organización

A Deputación de Pontevedra é unha entidade local territorial, que conta cunha poboación oficial de 944.245 habitantes segundo o censo de poboación a 1 de xaneiro de 2023 publicado polo INE.

A Deputación de Pontevedra créase a partir do Real decreto de 21 de setembro de 1835 e na acta do 12 de febreiro de 1836 consta o seu nacemento como Administración á que lle corresponde o goberno, administración e prosperidade da provincia.

A Deputación de Pontevedra financíase mediante a participación nos tributos do Estado, o produto de operacións de crédito, as subvencións percibidas e taxas e prezos públicos. Percibe taxas por: autorizacións e licenzas de obras, anuncios publicados no BOP, expedición de documentos, xestión de impostos, taxas e prezos públicos Municipais, e prezos públicos por venda de mapas, servizos na C.I. Príncipe Felipe e o Campamento da Lanzada, entre outros.

No relativo a súa fiscalidade, a Deputación de Pontevedra presenta trimestralmente as declaracións de IVE e está exenta do imposto de sociedades tal e como sinala a lei de dito imposto.

Polo que respecta á organización administrativa, o seu detalle é o seguinte:

## 2. Actuacións de Protección e Promoción social.

### 2.3. Servizos sociais e promoción social.

#### 2.3.1. Cohesión social e xuventude.

#### 2.3.2. Centro Príncipe Felipe.

### 2.4. Fomento do emprego.

#### 2.4.0. Promoción do emprego.

## 2.5. Acción Social e muller.

### 2.5.0. Servizo de Igualdade.

## 3. Produción de bens públicos de carácter preferente.

### 3.2. Educación.

#### 3.2.4. Escola de Canteiros.

Con data 06 de Xuño de 2023 apróbase definitivamente polo Pleno da Corporación Provincial a transferencia da Escola de Cantería á Xunta de Galicia. Dito acordo publicouse no Boletín Oficial da Provincia o 06 de xuño de 2023 (Nº 108), materializándose o traspaso efectivo o día 01 de setembro do mesmo ano, deixando así de formar parte da Organización administrativa da entidade en dita data.

### 3.3. Cultura.

#### 3.3.0. Cultura.

#### 3.3.2. Patrimonio documental e bibliográfico.

#### 3.3.3. Museo Provincial.

#### 3.3.4. Servizos lingüísticos.

### 3.4. Deporte.

#### 3.4.0. Deportes.

## 4. Actuacións de carácter económico.

### 4.1. Agricultura, gandería e pesca.

#### 4.1.0. Medio ambiente.

#### 4.1.3. Estación fitopatolóxica de Areeiro.

### 4.3. Comercio, turismo e pequenas e medianas empresas.

#### 4.3.3. Turismo Rias Baixas.

### 4.5. Infraestruturas.

4.5.6. Servizo de Infraestruturas e Vías Provinciais.

4.5.7. Arquitectura.

9. Actuacións de carácter xeral.

9.0.0. Corporación Provincial.

9.1. Órganos de goberno.

9.1.2. Gabinete da presidencia.

9.2. Servizos de carácter xeral.

9.2.0. Servizo central.

9.2.1. Recursos humanos e formación.

9.2.2. Contratación, facenda e patrimonio.

9.2.3. Servizo de asistencia intermunicipal.

9.2.4. Comunicación institucional.

9.2.6. Novas tecnoloxías.

9.2.7. Asesoría xurídica.

9.2.9. Prevención de riscos laborais.

9.3. Administración financeira e tributaria.

9.3.1. Intervención

9.3.2. Xestión de Recursos de Locais (ORAL)

9.3.4. Tesourería

9.4. Transferencias a outras Administracións Públicas

9.4.2. Cooperación

O cadro para atender estes servizos é o seguinte:

CADRO DE PERSOAL FUNCIONARIO PARA O ANO 2023					
GRUPO		DENOMINACIÓN	NÚM		
	1.	<u>ESCALA H. CARAC. ESTATAL (HE)</u>			
A1	1.1	SubEscala INTERVENCIÓN- TESOURERÍA (IT)			
		INTERVENTOR/A	1		
		TESOUREIRO/A	1		
		VICEINTERVENTOR/A	1		
				3	
A1	1.2	SubEscala SECRETARÍA (SC)			
		SECRETARIO/A	1		
		VICESECRETARIO/A	1		
				2	
A1	1.2	SubEscala SECRETARÍA (SI)			
		ASISTENCIA DE SECRETARÍA-INTERVENCIÓN	1		
				1	
				6	
	2.	<u>ESCALA DE ADMÓN. XERAL (AX)</u>			
A1	2.1	SubEscala TÉCNICA (TE)			
		TÉCNICO/A ADMINISTRACIÓN XERAL	27		
				27	
A2	2.2	SubEscala DE XESTIÓN (TM)			
		TÉCNICO/A MEDIO/A ADM. XERAL	28		
				28	
C1	2.3	SubEscala ADMINISTRATIVA (AD)			
		ADMINISTRATIVOS/AS DE ADM. XERAL	80		
		ADMINISTRATIVOS/AS RAMA TRIBUTARIA	74		
				154	
C2	2.4	SubEscala AUXILIAR (AU)			
		AUXILIARES ADM. XERAL	37		
				37	
E	2.5	SubEscala SUBALTERNA (SU)			
		ORDENANZA	7		
				7	
				253	
	3.	<u>ESCALA DE ADMÓN. ESPECIAL (AE)</u>			
	3.1	SubEscala TÉCNICA			
A1	3.1.1	Clase TÉCNICOS SUPERIOR (TS)			
		ARQUEÓLOGO/A	1		
		ARQUITECTO/A	4		



	ARQUIVEIRO/A BIBLIOTECARIO/A	5		
	BIÓLOGO/A	3		
	ENX. AGRÓNOMO/A- MONTES- BIÓLOGO/A	1		
	ENXEÑEIRO/A DE CAMIÑOS	9		
	ENXEÑEIRO/A DE MOBILIDADE	1		
	ENXEÑEIRO/A DE MONTES	1		
	ENXEÑEIRO/A EN XEOMÁTICA E TOPOGRAFÍA	1		
	ENXEÑEIRO/A INFORMÁTICO/A	1		
	ENXEÑEIRO/A SUPERIOR	1		
	FARMACÉUTICO/A- BIÓLOGO/A- E. AGRÓNOMO/A	1		
	FARMACÉUTICO/A- BIÓLOGO/A- QUÍMICO/A	1		
	FILÓLOGO/A	2		
	INFORMÁTICO/A TÉCNICO/A DE SISTEMAS	1		
	MÉDICO/A	1		
	MÉDICO/A (MEDICINA XERAL)	2		
	PROTOCOLO	1		
	PSICÓLOGO/A	4		
	QUÍMICO/A	1		
	TÉCNICO/A CONTABILIDADE E AUDITORÍA	1		
	TÉCNICO/A DE ADMON.ELECTRONICA, TRANSPARENCIA E PD	1		
	TÉCNICO/A DE ESTADÍSTICA	1		
	TÉCNICO/A DE LABORATORIO	3		
	TÉCNICO/A DE PROCESOS	1		
	TÉCNICO/A EN BIOTECNOLOXÍA VEXETAL	1		
	TÉCNICO/A EN CALIDADE	1		
	TÉCNICO/A EN CIENCIAS DA INFORMACIÓN	2		
	TÉCNICO/A EN DESENVOLVEMENTO LOCAL	1		
	TÉCNICO/A EN DOCUMENTACIÓN	1		
	TÉCNICO/A EN MICROBIOLOXÍA	1		
	TÉCNICO/A FISCALIZACIÓN E CONTABILIDADE	1		
	TÉCNICO/A ORZAMENTOS E CONTABILIDADE	1		
	TÉCNICO/A PROPAGACIÓN ENSAIOS VEXETAIS	1		
	TÉCNICO/A SUPERIOR	1		
	TÉCNICO/A SUPERIOR ADMÓN. ESPECIAL	3		
	TÉCNICO/A SUPERIOR EN CIENCIAS AMBIENTAIS	1		
	TECNICO/A SUPERIOR FITOPATÓLOGO/A	1		
	TÉCNICO/A SUPERIOR NO MEDIO AMBIENTE	1		
	TÉCNICO/A XESTIÓN PERSOAL	2		
	TÉCNICO/A XESTIÓN TRIBUTARIA	1		
	VETERINARIO/A	1		
	AXENTE DE EMPREGO E DESENVOLVEMENTO LOCAL	1		
			71	

A2	3.1.2	Clase TÉCNICO MEDIO (TM)			
		ARQUITECTO/A TÉCNICO/A	3		
		ARQUIVEIRO/A BIBLIOTECARIO/A	3		
		AXENTE DE EMPREGO E D.L.	1		
		DIPLOMADO/A ENFERMARÍA	3		
		E.T. AGRÓNOMO/A	1		
		E.T. AGRÓNOMO/A- MONTES	1		
		ENXEÑEIRO/A TÉC.- AXTE. OBRAS PÚBLICAS	2		
		ENXEÑEIRO/A TÉC. INFORMÁTICO/A DE XESTIÓN	1		
		ENXEÑEIRO/A TÉCNICO/A - APARELLADOR/A	1		
		ENXEÑEIRO/A TÉCNICO/A INDUSTRIAL	2		
		TÉCNICO/A CARTOTECA	1		
		TÉCNICO/A CIENCIAS DA EDUCACIÓN	1		
		TÉCNICO/A DE COMUNICACIÓN	1		
		TÉCNICO/A DE DEPORTES	1		
		TÉCNICO/A DE FORMACIÓN	2		
		TÉCNICO/A DE MANTENIMENTO	1		
		TÉCNICO/A DE XESTION DE FISCALIZACION	1		
		TÉCNICO/A DE XESTION DE RESIDUOS	4		
		TÉCNICO/A DE XESTIÓN FORMACIÓN E EMPREGO	1		
		TECNICO/A DE XESTIÓN TRIBUTARIA	9		
		TÉCNICO/A DEPORTES	1		
		TÉCNICO/A EDUCACIÓN	38		
		TÉCNICO/A EN ORIENTACIÓN E PROCURA DE EMPREGO	1		
		TÉCNICO/A EN PROXECTOS	1		
		TECNICO/A FORMACIÓN PARA O EMPREGO	1		
		TÉCNICO/A MEDIO/A ADMÓN. ESPECIAL	2		
		TECNICO/A MEDIO/A DE ARQUIVOS	4		
		TÉCNICO/A MEDIO/A DE IDIOMA GALEGO	1		
		TÉCNICO/A MEDIO/A DE CONTABILIDADE	3		
		TÉCNICO/A MEDIO/A DE XESTIÓN ECONÓMICA	1		
		TÉCNICO/A MEDIO/A EN TRADUCCIÓN	2		
		TÉCNICO/A MEDIO/A LABORATORIO	1		
		TÉCNICO/A MEDIO/A ORGANIZACIÓN	1		
		TÉCNICO/A MEDIO/A XURÍDICO	2		
		TÉCNICO/A PREVENCIÓN RISCOS LABORAIS	1		
		TÉCNICO/A XESTIÓN CULTURAL	2		
		TÉCNICO/A XESTIÓN DOCUMENTAL	3		
		TÉCNICO/A MEDIO/A BIOTECNOLOGO/A	1		
		TRABALLADOR/A SOCIAL	8		
		TÉCNICO/A MEDIO/A DE PROMOCIÓN ECONÓMICA Y FORMACIÓN	2		
		TRADUTOR/A EN LINGUA GALEGA	2		
				119	

C1	3.1.3	Clase TÉCNICO AUXILIAR (TA)			
		ADMINISTRATIVO/A CONTABLE	1		
		ADMINISTRATIVO/A XESTIÓN CATASTRAL	1		
		ANALISTA LABORATORIO	13		
		CORRECTOR/A DE PROBAS	2		
		DELINEANTE	4		
		INFORMÁTICO/A PROGRAMADOR/A	3		
		PROGRAMADOR/A WEB	1		
		PROGRAMADOR/A XESTIÓN DE EXPEDIENTES	4		
		TÉC. AUXILIAR INSTALACIÓNS ELÉCTRICAS	1		
		TÉCNICO/A A. EN ARQUIVO E BIBLIOTECA	1		
		TÉCNICO/A AUXILIAR ACTIVIDADES DEPORTIVAS	1		
		TÉCNICO/A AUXILIAR CARPINTERÍA	2		
		TÉCNICO/A AUXILIAR CARTOTECA	1		
		TÉCNICO/A AUXILIAR COMPOSICIÓN-EDICIÓN	2		
		TÉCNICO/A AUXILIAR DE FORMACIÓN	1		
		TÉCNICO/A AUXILIAR DE PROXECTOS	2		
		TÉCNICO/A AUXILIAR DE SISTEMAS	1		
		TÉCNICO/A AUXILIAR DESEÑO GRÁFICO	1		
		TÉCNICO/A AUXILIAR DOCUMENTALISTA AUDIOVISUAL	1		
		TÉCNICO/A AUXILIAR EDUCACIÓN DIÚRNA	47		
		TÉCNICO/A AUXILIAR EDUCACIÓN NOCTURNA	20		
		TÉCNICO/A AUXILIAR ELECTROMECAÁNICO	1		
		TÉCNICO/A AUXILIAR EN DESEÑO, PREIMPRESIÓN E XESTIÓN DA PRODUCCIÓN GRÁFICA	1		
		TÉCNICO/A AUXILIAR PRE-IMPRESIÓN	1		
		TÉCNICO/A AUXILIAR MANTEMENTO	2		
		TÉCNICO/A AUXILIAR MAQUINARIA	1		
		TÉCNICO/A AUXILIAR MEDIO AMBIENTE	1		
		TÉCNICO/A AUXILIAR OFIMÁTICA	1		
		TÉCNICO/A AUXILIAR RECURSOS HUMANOS	1		
		TÉCNICO/A AUXILIAR DE TELECOMUNICACIÓNS	1		
		TÉCNICO/A DE ENSAIOS AGRÍCOLAS	1		
		TÉCNICO/A DE INSTALACIÓNS E LIÑAS ELÉCTRICAS	1		
		TÉCNICO/A DIETISTA	1		
		TÉCNICO/A INFORMÁTICO/A	2		
		TÉCNICO/A INFORMÁTICO/A GIS	1		
		TÉCNICO/A INFORMÁTICO/A NIVEL 1	2		
		TÉCNICO/A INFORMÁTICO/A NIVEL 3	5		
		TÉCNICO/A INFORMÁTICO DE XESTIÓN	1		
		TÉCNICO/A OPERACIÓNS TOPOGRÁFICAS	1		
		TÉCNICO/A PROTOCOLO	1		
		TÉCNICO/A QUÍMICO/A	1		

		TÉCNICO/A TRABALLOS FORESTAIS	1		
		OPERADOR/A CAU	1		
		TOPÓGRAFO/A	1		
		RECEPCIONISTA DE MOSTRAS	1		
		PROGAMADOR/A DE XESTIÓN DE EXPEDIENTES	1		
				142	
	3.2	SubEscala SERVIZOS ESPECIAIS (SE)			
C1	3.2.1	Clase COMETIDOS ESPECIAIS (TA)			
		AUXILIAR TÉCNICO/A XURÍDICO	2		
				2	
C2	3.2.1.4	SubClase GRUPOS ESPECIAIS			
		AUXILIAR DE LABORATORIO	5		
		AUXILIAR DESEÑO GRÁFICO	2		
		AUXILIAR EN DOCUMENTACIÓN AUDIOVISUAL	2		
		AUXILIAR SERVIZOS CONTENCIOSOS	1		
		AUXILIAR TÉCNICO/A INFORMÁTICO/A	1		
		INFORMÁTICO/A GRAVADOR/A	1		
		AUXILIAR DE ATENCIÓN AO PÚBLICO	1		
				13	
	3.2.2	Clase PERSOAL DE OFICIOS (PO)			
	3.2.2.1	SubClase ENCARGADOS/AS			
C1		COORDINADOR/A DE BRIGADAS	3		
		ENCARGADO/A AGRÍCOLA-GANDEIRO/A	1		
		ENCARGADO/A ALMACÉN	1		
		ENCARGADO/A CAMIÑEIRO	8		
		ENCARGADO/A COCIÑA	1		
		ENCARGADO/A CONTROL E VIXILANCIA	1		
		ENCARGADO/A DESPENSA	1		
		ENCARGADO/A FORESTAL	1		
		ENCARGADO/A INSTALACIÓNS A LANZADA	1		
		ENCARGADO/A INSTALACIÓNS DEPORTIVAS	1		
		ENCARGADO/A MAQUINARIA	1		
C2		ENCARGADO/A ALMACÉN	1		
				21	
	3.2.2.3	SubClase OFICIAIS			
C1		OFICIAL CONDUTOR/A-MAQUINISTA	16		
		OFICIAL CONTROL E VIXILANCIA	5		
		VIXIANTE/A INFRAESTRUCTURAS E VIAS PROVINCIAIS	10		
		VIXIANTE/A DE RESIDUOS	6		
				37	

C2		AUXILIAR DE CAMPO	2		
		CONDUTOR/A OPERADOR/A DE MAQUINARIA AGRICOLA - 410	1		
		OFICIAL AGRÍCOLA	1		
		OFICIAL AGRÍCOLA-GANDEIRO/A	15		
		OFICIAL ALBANEL	1		
		OFICIAL CAFETARÍA	2		
		OFICIAL CARPINTEIRO/A	3		
		OFICIAL COCIÑA	12		
		OFICIAL COMEDOR	13		
		OFICIAL CONDUTOR/A-MAQUINISTA	12		
		OFICIAL COSTURA E ROUPEIRO	2		
		OFICIAL COSTUREIRA/O	4		
		OFICIAL DE ALMACÉN	1		
		OFICIAL DE CONTROL E VIXILANCIA	13		
		OFICIAL DE DESPENSA	1		
		OFICIAL DE IMPRENTA	2		
		OFICIAL DE INFRAESTRUTURAS E SERVIZOS	15		
		OFICIAL ELECTRICISTA	2		
		OFICIAL FONTANEIRO/A-CALEFACTOR	1		
		OFICIAL LAVANDARÍA	3		
		OFICIAL MANTEMENTO	2		
		OFICIAL MECÁNICO/A	2		
		OFICIAL SANITARIO/A	2		
		OFICIAL SERVIZOS VARIOS	1		
		OFICIAL SERVIZOS XERAIS	2		
		OFICIAL SERVIZOS XERAIS E DE MANTEMENTO	1		
		OFICIAL SERVIZOS XERAIS E SUBALTERNOS	9		
		OFICIAL TELEFONISTA	5		
		OFICIAL TOMADOR/A DE MOSTRAS	1		
		OFICIAL VIVEIROS E TRAT. FITOSANITARIOS	1		
		OFICIAL XARDINEIRO/A	4		
		AUXILIAR RECEPCIONISTA DE MOSTRAS	1		
				137	
E	3.2.2.4	SubClase AXUDANTES			
		AXUDANTE AGRÍCOLA	1		
		AXUDANTE ALMACENISTA	1		
		AXUDANTE DE CONTROL E VIXILANCIA	1		
		AXUDANTE SERVIZOS VARIOS	1		
				4	
E	3.2.2.5	SubClase OPERARIOS			
		OPERARIO/A	9		
		OPERARIO/A SERVIZOS VARIOS	2		
		OPERARIO/A AGRÍCOLA	3		

		OPERARIO/A ESPECIALISTA	8		
				22	
					568
					827
<b>CADRO DE PERSOAL DIRECTIVO CON RANGO DE ALTO CARGO PARA O ANO 2023</b>					
A1		DIRECTOR/A	6		
					6

**RESUMEN ANUAL DE EMPLEADOS AÑO 2023**

RESUMEN ANUAL DE EMPLEADOS AÑO 2022	enero	febrero	marzo	abril	mayo	junio	julio	agosto	septiembre	octubre	noviembre	diciembre	MEDIA ANUAL
Funcionarios	611	617	618	628	631	633	636	639	650	655	658	656	636
Funcionarios interinos	86	84	83	79	78	76	77	77	68	67	67	66	76
Func.interinos s/plaza acumul.tareas	31	31	33	44	49	58	51	54	48	43	42	47	44
Func.interinos s/plaza para programas	98	99	102	99	98	97	96	93	91	81	83	76	93
Laborales fijos	108	109	109	112	111	111	109	108	101	101	102	98	107
Laborales interinos	10	9	9	8	7	7	7	7	6	5	4	4	7
Laborales temporales	97	84	79	47	84	87	80	82	76	71	70	73	78
Corporación	27	27	27	27	27	27	54	27	27	27	27	27	29
Becarios	0	0	0	0	0	0	0	0	0	0	0	0	0
Personal Eventual	25	25	25	25	25	23	25	18	19	20	20	20	23
<b>TOTAL EMPLEADOS</b>	<b>1.093</b>	<b>1.085</b>	<b>1.085</b>	<b>1.069</b>	<b>1.110</b>	<b>1.119</b>	<b>1.135</b>	<b>1.105</b>	<b>1.086</b>	<b>1.070</b>	<b>1.073</b>	<b>1.067</b>	<b>1.091</b>

A estrutura de carácter político da Deputación viuse modificada con motivo das últimas eleccións municipais celebradas o 28 de maio de 2023, executándose un cambio de goberno, sendo a composición da Corporación ata 06/07/2023 a seguinte:

- 11 deputados/as provinciais pertencentes ó PP
- 13 deputados/as provinciais pertencentes ó PSG-PSOE
- 3 deputados/as provinciais pertencentes ó BNG

Sendo a organización provincial (art. 32.1 LBRL) a seguinte;

- Pleno da Corporación
- Xunta de Goberno
- Presidenta
- 1 Vicepresidente

As comisións informativas créanse atendendo ás grandes áreas en que se estruturan os servizos provinciais, ademais da Comisión Especial de Contas, que é de existencia preceptiva, as seguintes Comisións Informativas Permanentes:

- 1 Réxime Interior, Economía, Facenda e Axenda Dixital
- 2 Cooperación Municipal, Cooperación Transfronteiriza e Cohesión Social
- 3 Emprego e Promoción Económica
- 4 Turismo
- 5 Xuventude e Deportes
- 6 Infraestruturas Viarias e Mobilidade
- 7 Igualdade
- 8 Transición Ecolóxica e Medio Ambiente
- 9 Cultura

As citadas Comisións Informativas estarán integradas por 17 Sres./as. Deputados/as, representando a todos os Grupos Políticos na seguinte proporción: 7 membros do Grupo Provincial do PP; 8 membros do Grupo Provincial do PSG-PSOE e 2 membros do Grupo Provincial do BNG.

A representación desta Corporación en distintos órganos colexiados, é a seguinte:

- Comisión de Coordinación de Sistemas de Información Xeográfica e Cartográfica
- Comisión Superior de Urbanismo de Galicia
- Comisión Territorial do Patrimonio Histórico
- Comisión mixta de seguimento do Convenio GES

- Comité Provincial de Caza
- Comité Provincial da Cruz Vermella Española
- Consello Asesor de Telecomunicacións e Audiovisual de Galicia:
- Consello Galego de Saúde
- Consello de Goberno do Organismo Autónomo “Pazo da Cultura de Pontevedra”
- Consello Provincial de Servizos Sociais
- Consello Rede de Dinamización Lingüística
- Consello Técnico Asesor da Misión Biolóxica de Galicia
- Consello Territorial da Propiedade Inmobiliaria de Pontevedra
- Consello Territorial da Propiedade Inmobiliaria de Vigo
- Consello Reitor Axencia Turismo Galicia
- Consorcio para o Servizo contra Incendios e Salvamento das Comarcas do Deza, Tabeirós e Terra de Montes
- Consorcio Provincial de Pontevedra para a prestación do servizo contra incendios e salvamento
- Consorcio Zona Franca de Vigo
- Club Financeiro de Vigo
- Fondo Galego de Cooperación e Solidariedade
- Fundación Laxeiro
- Instituto Feiral de Vigo (IFEVI)
- Mesa Seguridade do Camiño
- Padroado da Escola Universitaria de Enfermería
- Padroado Semana Verde de Galicia
- Padroado da “Fundación Democracia y Gobierno Local”
- Padroado da Fundación de Exposicións e Congresos de A Estrada
- Comité Executivo da Fundación de Exposicións e Congresos de A Estrada
- Padroado da Fundación Fexdega
- Padroado Municipal “Monte Santa Tegra” (A Guarda)
- Padroado Museo do Pobo Galego
- Padroado da Universidade Nacional de Educación a Distancia
- Padroado do Parque Nacional Marítimo-Terrestre das Illas Atlánticas de Galicia
- Sección Provincial do Consello de Empadramento do INE
- Sociedade “Cidade Universitaria”
- Sociedade de Garantía Recíproca da Pequena e Mediana Empresa de Pontevedra e Ourense (SOGARPO)



- Xestión do solo de Galicia. XESTUR, S.A.
- Xunta Consultiva do Parque Natural do Monte Aloia
- Consello Reitor Portos de Galicia
- GDR-13 Condado-Paradanta
- GDR-14 Baixo Miño
- GDR-15 Pontevedra-Morrazo
- GDR-16 Deza
- GDR-17 Salnés-Ulla-Umia

O 18 de Xullo de 2023 publícase no Boletín Oficial da Provincia (Nº 138) o acordo adoptado polo Pleno Provincial en Sesión Constitutiva da Corporación celebrada o día 06 de Xullo do ano 2023, no que danse de conta as actas de proclamación das/os Deputadas/os provinciais efectuadas polas sete Xuntas Electorais de Zona da Provincia de Pontevedra, quedando a nova Corporación composta por 26 Deputadas/os provinciais mais o Presidente da Corporación, coa seguinte disposición:

- 14 deputadas/os provinciais pertencentes ó PP
- 9 deputadas/os provinciais pertencentes ó PSG-PSOE
- 4 deputadas/os provinciais pertencentes ó BNG

Sendo a organización provincial (art. 32.1 LBRL) a seguinte;

- Pleno da Corporación
- Xunta de Goberno
- Presidente
- 2 Vicepresidentes

As comisións informativas créanse atendendo ás grandes áreas en que se estruturan os servizos provinciais, ademais da Comisión Especial de Contas, que é de existencia preceptiva, as seguintes Comisións Informativas Permanentes:

1. Transparencia, Réxime Interno e Facenda.
2. Cooperación Local, Transfronteiriza e de Coordinación das Emerxencias Provinciais.
3. Turismo, Acción Comunitaria, Impulso Rural e Medio Ambiente.

4. Igualdade, Políticas Sociais, Familia e Reto Demográfico.
5. Proxectos Europeos, Modernización Tecnolóxica, Administrativa e Axenda Dixital.
6. Cultura, Educación, Patrimonio Histórico, Documental e Lingüístico.
7. Deportes, Xuventude e Vida Saudable.
8. Infraestruturas, Equipamentos Públicos e Mobilidade.
9. Promoción Económica, Impulso e Formación para o Emprego.

As citadas Comisións Informativas estarán integradas por 17 Deputadas/os e a súa composición acomodarse á proporcionalidade existente entre os distintos grupos políticos, resultando ser:

9 membros do Grupo Provincial do PP.

6 membros do Grupo Provincial do PSdeG-PSOE.

2 membros do Grupo Provincial do BNG.

A representación desta Corporación en distintos órganos colexiados, é a seguinte:

- Comisión Autonómica de Tráfico e Seguridade da Circulación
- Comisión de Coordinación de Sistemas de Información Xeográfica e Cartográfica
- Comisión Galega de Protección Civil
- Comisión Superior de Urbanismo de Galicia
- Comisión Territorial do Patrimonio Histórico
- Comisión mixta de seguimento do Convenio GES
- Comité Camelia de Galicia
- Comité Provincial de Caza
- Comité Provincial da Cruz Vermella Española
- Consello Asesor de Telecomunicacións e Audiovisual de Galicia

- Consello Provincial de Servizos Sociais
- Consello Rede de Dinamización Lingüística
- Consello Técnico Asesor da Misión Biolóxica de Galicia
- Consello Territorial da Propiedade Inmobiliaria de Pontevedra
- Consello Territorial da Propiedade Inmobiliaria de Vigo
- Consello Reitor Axencia Turismo Galicia
- Consorcio para o Servizo contra Incendios e Salvamento das Comarcas do Deza, Tabeirós e Terra de Montes
- Consorcio Provincial de Pontevedra para a prestación do servizo contra incendios e salvamento
- Consorcio Zona Franca de Vigo
- Club Financeiro de Vigo
- Fondo Galego de Cooperación e Solidariedade
- Fundación Galicia Obra Social “AFundación”
- Fundación Laxeiro
- Fundación Xosé Neira Vilas
- Instituto Feiral de Vigo (IFEVI)
- Mesa Seguridade do Camiño
- Padroado da Escola Universitaria de Enfermería
- Padroado Semana Verde de Galicia
- Padroado da “Fundación Democracia y Gobierno Local”
- Padroado da Fundación de Exposicións e Congresos de A Estrada
- Comité Executivo da Fundación de Exposicións e Congresos de A Estrada
- Padroado da Fundación Fexdega
- Padroado Municipal “Monte Santa Tegra” (A Guarda)
- Padroado Museo do Pobo Galego

- Padroado da Universidade Nacional de Educación a Distancia
- Padroado do Parque Nacional Marítimo-Terrestre das Illas Atlánticas de Galicia
- Sección Provincial do Consello de Empadramento do INE
- Sociedade "Cidade Universitaria"
- Sociedade de Garantía Recíproca da Pequena e Mediana Empresa de Pontevedra e Ourense (SOGARPO)
- Xestión do solo de Galicia. XESTUR, S.A.
- Xunta Consultiva en materia de Ordenación do Territorio e Urbanismo
- Xunta Consultiva do Parque Natural do Monte Aloia
- Xunta Xeral Empresa de Transformación Agraria, S.A. (TRAGSA)
- Consello Reitor Portos de Galicia
- GDR-13 Condado-Paradanta
- GDR-14 Baixo Miño
- GDR-15 Pontevedra-Morrazo
- GDR-16 Deza
- GDR-17 Salnés-Ulla-Umia

## 2. Xestión Indirecta de Servizos Públicos

A Deputación non xestiona de maneira indirecta ningún dos seus servizos.

## 3. Bases de presentación das contas

### 3.1.- Imaxe fiel

- a) Estas contas anuais obtivéronse dos rexistros contables da Deputación e preséntanse de acordo coas normas contidas na orde HAP/1781/2013, de 20 de setembro, pola que se aproba a instrución de Contabilidade Local, Modelo Normal, de forma

que mostran a imaxe fiel do patrimonio, da situación financeira, da execución do orzamento e dos resultados da Entidade.

- b) Para efectos de elaboración das contas anuais, seguíronse tanto os principios contables de carácter económico patrimonial, como os principios contables de carácter orzamentario e as normas de contabilidade xeralmente aceptados establecidos no Plan xeral de contabilidade pública adaptado á Administración local, sendo os máis relevantes os seguintes:

A contabilidade da entidade se desenvolverá aplicando os principios contables de carácter económico patrimonial que se indican a continuación:

- Xestión continuada.
- Devengo. As transaccións e outros feitos económicos se recoñecen en función da corrente real de bens e servizos que os mesmos representan, e non no momento en que se produza a corrente monetaria ou financeira derivada de aqueles. Os elementos recoñecidos de acordo con este principio son activos, pasivos, patrimonio neto, ingresos e gastos.

Se non pode identificarse claramente a corrente real de bens e servizos se recoñecen os gastos ou os ingresos, ou o elemento que corresponda, cando se produzan as variacións de activos ou pasivos que lles afecten.

- Uniformidade. Se procede a alteración xustificada dos criterios utilizados, dita circunstancia farase constar na memoria, indicando a incidencia cuantitativa e cualitativa da variación sobre as contas anuais.
- Prudencia. Mantendo certo grado de precaución nos xuízos dos que se derivan estimacións baixo condicións de incerteza, de tal maneira que os activos ou os ingresos non se sobrevaloren, e que as obrigas ou os gastos non se infravaloren. Pero, ademais, o exercicio da prudencia non supón a minusvaloración de activos ou ingresos nin a sobrevaloración de obrigas ou gastos, realizados de forma

intencionada, xa que elo privaría de neutralidade a información, supoñendo un menoscabo a súa fiabilidade.

- Non compensación. Non se compensan as partidas do activo e do pasivo do balance, nin as de gastos e ingresos que integran a conta do resultado económico patrimonial ou o estado de cambios no patrimonio neto, e valóranse separadamente os elementos integrantes das contas anuais, salvo aqueles casos nos que de forma excepcional así se regule.
- Importancia relativa. A aplicación dos principios e criterios contables, esta presidida pola consideración da importancia en termos relativos que os mesmos e os seus efectos puideran presentar. Por conseguinte, poderá ser admisible a no aplicación estrita de algún deles, sempre e cando a importancia relativa en termos cuantitativos ou cualitativos da variación constatada sexa escasamente significativa e non altere, polo tanto, a imaxe fiel da situación patrimonial e dos resultados do suxeito económico. As partidas ou importes cuxa importancia relativa sexa escasamente significativa poderán aparecer agrupados con outros de similar natureza ou función. A aplicación deste principio non poderá implicar en caso algún a transgresión de normas legais.

Nos casos de conflito entre os anteriores principios contables prevalecerá o que mellor conduza a que as contas anuais expresen a imaxe fiel do patrimonio, da situación financeira e do resultado económico patrimonial da entidade.

Tamén se aplicarán os principios contables de carácter orzamentario recollidos na normativa orzamentaria aplicable, e en especial os seguintes:

- Principio de imputación orzamentaria. A imputación das operacións que deban aplicarse ós orzamentos de gastos e ingresos faise de acordo cos seguintes criterios:

Os gastos e ingresos orzamentarios impútanse de acordo coa súa natureza económica e, no caso dos gastos,

ademais, de acordo coa finalidade que con eles se pretende conseguir. Os gastos e ingresos orzamentarios se clasificarán, no seu caso, atendendo ao órgano encargado da súa xestión.

As obrigas orzamentarias derivadas de adquisicións, obras, servizos, prestacións o gastos en xeral impútanse ao orzamento do exercicio no que estes se realicen e con cargo aos respectivos créditos; os dereitos imputaranse ao orzamento do exercicio no que se recoñezan ou liquiden.

- Principio de desafectación. Con carácter xeral, os ingresos de carácter orzamentario destínanse a financiar la totalidade dos gastos de dita natureza, sen que exista relación directa entre uns e outros. No suposto de que determinados gastos orzamentarios se financien con ingresos orzamentarios específicos a eles afectados, o sistema contable deberá reflectir esta circunstancia e permitir o seu seguimento.

### 3.2.- Comparación da información

A comparación entre os datos do exercicio 2022 e os do exercicio corrente faise segundo a nova Instrución de Contabilidade, modelo normal, aprobada pola Orde HAP/1781/2013, de 20 de setembro, no que o modelo de presentación de contas inclúe as do exercicio corrente e o inmediato anterior.

### 4. Normas de valoración

As normas de valoración seguidas na elaboración das contas anuais, así como na confección da contabilidade foron as desenvolvidas na parte segunda do Plan Xeral de Contabilidade Pública adaptado á Administración Local no seu modelo normal. Ditas normas aparecen concretadas en cada un dos seguintes epígrafes da memoria.

### 5. Inmobilizado material

O movemento do inmobilizado material para o que utilizamos o método do custo recóllese non cadro G.5 a) que forma parte do Anexo que se xunta a esta memoria.

O inmovilizado material valorase en función do seu custo de adquisición, aplicando o método de amortización lineal en función da vida útil de cada clase de inmovilizado material do que se trate.

Os coeficientes de amortización e vida útil de cada un dos tipos de inmovilizado que posúe esta Deputación, reflíctense na seguinte táboa:

TIPO IMOBILIZADO MATERIAL	CONTA CONTABLE	VIDA ÚTIL	COEFICIENTES AMORTIZACIÓN
Maquinaria e utillaxe	214	10 anos	10,00%
Elementos de transporte	218	6,25 anos	16,00%
Mobiliario	216	10 anos	10,00%
Equipos para procesos de información	217	4 anos	25,00%
Infraestruturas	212	16,66 anos	6,00%
Outro inmovilizado material	219	3,33 anos	30,00%
Instalacións técnicas e outras instalacións	215	8,33 anos	12,00%
Bens do patrimonio histórico	213	10 anos	10,00%

Durante este exercicio non se recibiu nin se entregou ningún tipo de ben en réxime de adscrición. Tampouco se realizaron arrendamentos financeiros de inmovilizado ou operacións de natureza similar.

#### 6. Patrimonio público do solo

A Deputación de Pontevedra non ten patrimonio público do solo, información que se recolle non cadro G.6 a) que se achega como anexo desta memoria.

#### 7. Inversións inmobiliarias

A Deputación de Pontevedra recibiu dun particular 2 pisos en Madrid a través dunha herdanza, información que se recolle non cadro G.7 a) que se achega como anexo desta memoria.

#### 8. Inmovilizado intanxible

O movemento do inmovilizado intanxible para o que utilizamos o método do custo recóllese non cadro G.8 a) que forma parte do Anexo que se xunta a esta memoria.



O inmovilizado intanxible valorase en función do seu custo de adquisición, aplicando o método de amortización lineal en función da vida útil de cada clase de inmovilizado intanxible do que se trate.

Os coeficientes de amortización e vida útil de cada un dos tipos de inmovilizado que posúe esta Deputación, reflíctense na seguinte táboa:

TIPO IMOBILIZADO INTANXIBLE	CONTA CONTABLE	VIDA ÚTIL	COEFICIENTE AMORTIZACIÓN
Outro Inmovilizado intanxible	209	3 años	33,00%
Inversións activos en rex. de arrend. o cedidos	207		
Aplicacións informáticas	206	3 años	33,00%

Ademais a Deputación ten “Inversións sobre activos utilizados en réxime de arrendamento ou cesión” que se amortizan en función da duración do arrendamento ou cesión do que se trate.

#### 9. Arrendamentos financeiros e outras operacións de natureza similar.

A Excelentísima Deputación non realizou ningún arrendamento financeiro.

#### 10. Activos financeiros.

Esta información recollese nos cadros G.10.1.a), G.10.1.d), G.10.3.a) e G.10.3.b) que se achegan como anexo a esta memoria; aqueles que figuran en branco é por non terse producido movementos.

#### 11. Pasivos financeiros.

O detalle desta información recóllese nos cadros G.11.1.a), G.11.1.b), G.11.1.c), G.11.2, G.11.3.a) e G.11.3.b) que se achegan como anexo a esta memoria; aqueles que figuran en branco é por non terse producido movementos.

A deputación de Pontevedra non concede avais polo que os cadros correspondentes non conteñen datos.

No caso do cadro “Deudas al coste amortizado” (G.11.1.a), durante ó ano 2021 concertáronse 2 préstamos con apertura de crédito e con

período de carencia e disposición de 3 anos. Nos anos 2021 e 2022 non se dispuxo de ningún deles polo que non aparecen no cadro da débeda.

#### 12. Coberturas contables.

Non se realizaron operacións de cobertura contable ao longo deste exercicio.

#### 13. Activos construídos ou adquiridos para outras entidades e outras existencias.

Non se construíron ou adquiriron activos para outras entidades ou outras existencias.

#### 14. Moeda estranxeira.

Non se realizaron transaccións en moeda estranxeiro durante este exercicio.

#### 15. Transferencias, subvencións e outros ingresos e gastos

En materia de transferencias e subvencións recibidas, a 31/12/2023, o resumo das mais significativas, recóllese no cadro G.15.1.

En canto a transferencias e subvencións concedidas, recóllese no cadro G.15.2, que se xunta como anexo a esta memoria. En ambos casos consideramos como significativas as subvencións e transferencias que superaron os 100.000,00€

#### 16. Provisións e continxencias.

Non se recoñeceron provisións no Balance durante este exercicio.

#### 17. Información sobre medio ambiente.

A información sobre medio ambiente aparece detallada nos cadros G.17.1 e G.17.2 que se xuntan como anexo a esta memoria.

#### 18. Activos en estado de venta.

Esta Deputación non dispón de activos en estado de venta.

#### 19. Presentación por actividades da conta del resultado económico patrimonial.

A información deste punto recóllese no cadro G.19 que se achega como anexo desta Memoria.

20. Operacións por administración de recursos por conta de outros entes públicos.

A información deste punto que recóllese nos seguintes cadros G.20.1, G.20.2, G.20.3.a), G.20.3.b), G.20.3.c) e G.20.3.d) que se xuntan como anexo a esta memoria.

21. Operacións non orzamentarias de tesourería.

A información deste punto desagregase nos cadros G.21.1, G.21.2, G.21.3.a), e G.21.3.b), que se xuntan como anexo a esta memoria.

22. Contratación administrativa. Procedementos de adxudicación.

O resumo dos tipos de contrato segundo o procedemento de adxudicación recóllese no cadro G.22, que se xunta como anexo a esta memoria.

23. Valores recibidos en depósito.

Esta información recóllese no cadro G.23.

24. Información orzamentaria.

24.1. Exercicio corrente

1. Orzamento de gastos

a. Modificacións de crédito

A información sobre as modificacións orzamentarias producidas non exercicio 2023 recóllense no cadro G.24.1.1 a).

b. Remanentes de crédito

Cadro G.24.1.1 b) do anexo que se xunta á memoria.

c. Acredores por operacións pendentes de aplicar ó orzamento.

Este cadro non contén datos xa que a Deputación non ten acredores por operacións pendentes de aplicar ó orzamento. Cadro G.24.1.1.c) do anexo que se xunta á memoria.

## 2. Orzamento de ingresos

### a. Proceso de xestión

Desagrégase nos cadros G.24.1.2.a), G.24.1.2.A.2 e G.24.1.2.A.3 do anexo que se xunta á memoria.

### b. Devolución de ingresos

Cadro G.24.1.2 b) do anexo que se xunta á memoria.

### c. Compromisos de ingresos

Cadro G.24.1.2.c) do anexo que se xunta á memoria.

## 24.2. Exercicios pechados

### 1. Orzamento de gastos. Obrigas de orzamentos pechados

Cadro G.24.2.1 do anexo que acompaña á memoria

### 2. Dereitos a cobrar de orzamentos pechados

Recóllense nos seguintes cadros G.24.2.2.A, G.24.2.2.A e G.24.2.2.C que se xuntan á memoria.

### 3. Variación de resultados orzamentarios de exercicios anteriores.

Cadro G.24.2.3 do anexo que acompaña á memoria

## 24.3. Exercicios posteriores

Cadros G.24.3.1 e G.24.3.2 de do anexo que acompaña á memoria.

## 24.4. Execución de proxectos de gasto

Os datos deste punto recóllense nos cadros G.24.4.1 e G.24.4.2 que se xuntan á memoria. O programa contable da Deputación só permite incluír a primeira anualidade pendente.

## 24.5. Gastos con financiamento afectado

O detalle dos gastos con financiamento afectado inclúense nos anexos da memoria, modelos A100 "Resumen de la ejecucion

del gasto”, A110 “Ejecución de los ingresos”, A120 “Resumen de la ejecución de los ingresos”, A130 “Desviaciones de financiación (detalle)”, A131 “Desviaciones de financiación acumuladas” e A132 “Desviaciones de financiación (resumen por ejercicios)”

#### 24.6. Remanente de Tesorería

Cadro G.24.6 do anexo que acompaña á memoria.

#### 25. Indicadores financeiros, patrimoniais e orzamentarios

Os cálculos dos indicadores tanto financeiros e patrimoniais como orzamentarios aparecen recollidos nos cadro G.25.1.

No apartado h) de dito cadro (Periodo Medio de Pago a Acreedores comerciais) non aparecen datos. Isto é debido a que dito importe cálculase a través do Xestor de Expedientes e non mediante o programa contable.

O número de días do PMP é de 7,39, mentres que o importe do pago anual foi de 63.972.786,04€, polo que o Indicador económico é de 7,39.

#### 26. Información sobre o custo das actividades

Os custos recóllense nos cadros: G.26.1., G.26.2, G.26.3. e G.26.4. que se xuntan á memoria.

#### 27. Indicadores de xestión

Cadros G.27 do anexo que acompaña á memoria. Convén sinalar que só incluimos algunhas das actividades realizadas pola Deputación de Pontevedra por non dispor de todos os datos, si ben nun futuro esperamos poder incluílas todas.

#### 28. Feitos posteriores o peche

Non se produciron.

## **ANEXO QUE ACOMPAÑA Á MEMORIA:**

Conten todos aqueles cadros ós que se fan referencia ó longo da toda a memoria.

**INMOVILIZACIONES MATERIALES. MODELO DE COSTE**

CUENTA	DESCRIPCION	SALDO INICIAL	ENTRADAS O DOTACIONES	AUMENTOS O TRASPASOS	SALIDAS O BAJAS	DISMINUCIONES O TRASPASOS	CORRECCIONES VALORATIVAS NETAS POR DETERIORO DEL EJERCICIO	AMORTIZACIÓN DEL EJERCICIO	SALDO FINAL
210	TERRENOS Y BIENES NATURALES.	26.933.209,75	107.804,85	159.091,76	1.368.053,85	0,00	0,00	0,00	25.832.052,51
211	CONSTRUCCIONES.	67.864.222,14	2.229.029,92	1.472.069,13	0,00	2.165.901,73	0,00	1.758.684,93	67.640.734,53
212	INFRAESTRUCTURAS.	625.314.707,74	0,00	8.450.428,19	0,00	0,00	0,00	4.894.690,58	628.870.445,35
213	BIENES DEL PATRIMONIO HISTÓRICO.	2.925,00	0,00	12.631.769,76	0,00	0,00	0,00	650,00	12.634.044,76
214	MAQUINARIA Y UTILLAJE.	2.909.877,05	290.110,90	0,00	0,00	0,00	0,00	626.629,52	2.573.358,43
215	INSTALACIONES TÉCNICAS Y OTRAS INSTALACIONES.	11.527.691,38	1.975,28	0,00	0,00	0,00	0,00	33.293,32	11.496.373,34
216	MOBILIARIO.	1.231.179,32	199.985,87	0,00	0,00	0,00	0,00	83.257,84	1.347.907,35
217	EQUIPOS PARA PROCESOS DE INFORMACIÓN.	603.880,40	934.944,57	0,00	0,00	0,00	0,00	568.941,95	969.883,02
218	ELEMENTOS DE TRANSPORTE.	85.215,88	40.293,00	0,00	0,00	0,00	0,00	65.067,00	60.441,88
219	OTRO INMOVILIZADO MATERIAL.	1.194.620,18	78.729,87	0,00	12.500,00	0,00	0,00	300.381,56	960.468,49
230	ADAPTACIÓN DE TERRENOS Y BIENES NATURALES.	69.434,58	71.202,19	0,00	0,00	0,00	0,00	0,00	140.636,77
231	CONSTRUCCIONES EN CURSO	2.009.225,15	2.495.018,59	2.165.901,73	0,00	753.595,22	0,00	0,00	5.916.550,25
232	INFRAESTRUCTURAS EN CURSO.	8.321.145,29	17.119.311,02	0,00	0,00	8.450.428,19	0,00	0,00	16.990.028,12
<b>Total General:</b>		<b>748.067.333,86</b>	<b>23.568.406,06</b>	<b>24.879.260,57</b>	<b>1.380.553,85</b>	<b>11.369.925,14</b>	<b>0,00</b>	<b>8.331.596,70</b>	<b>775.432.924,80</b>

**PATRIMONIO PUBLICO DEL SUELO. MODELO DE COSTE**

CUENTA	DESCRIPCION	SALDO INICIAL	ENTRADAS O DOTACIONES	AUMENTOS O TRASPASOS	SALIDAS O BAJAS	DISMINUCIONES O TRASPASOS	CORRECCIONES VALORATIVAS NETAS POR DETERIORO DEL EJERCICIO	AMORTIZACIÓN DEL EJERCICIO	SALDO FINAL
	<b>Total General:</b>								



**INVERSIONES INMOBILIARIAS. COSTE**

CUENTA	DESCRIPCION	SALDO INICIAL	ENTRADAS O DOTACIONES	AUMENTOS O TRASPASOS	SALIDAS O BAJAS	DISMINUCIONES O TRASPASOS	CORRECCIONES VALORATIVAS NETAS POR DETERIORO DEL EJERCICIO	AMORTIZACIÓN DEL EJERCICIO	SALDO FINAL
221	INVERSIONES EN CONSTRUCCIONES.	300.300,00	0,00	0,00	0,00	0,00	0,00	12.600,00	287.700,00
<b>Total General:</b>		<b>300.300,00</b>	<b>0,00</b>	<b>0,00</b>	<b>0,00</b>	<b>0,00</b>	<b>0,00</b>	<b>12.600,00</b>	<b>287.700,00</b>

**INMOVILIZADO INTANGIBLE. COSTE**

CUENTA	DESCRIPCION	SALDO INICIAL	ENTRADAS O DOTACIONES	AUMENTOS O TRASPASOS	SALIDAS O BAJAS	DISMINUCIONES O TRASPASOS	CORRECCIONES VALORATIVAS NETAS POR DETERIORO DEL EJERCICIO	AMORTIZACIÓN DEL EJERCICIO	SALDO FINAL
203	PROPIEDAD INDUSTRIAL E INTELECTUAL.	0,00	0,00	0,00	0,00	0,00	0,00	0,00	0,00
206	APLICACIONES INFORMÁTICAS.	410.985,00	611.360,36	0,00	0,00	0,00	0,00	181.742,84	840.602,52
207	ACT.UTILIZADOS EN RÉGIMEN DE ARR-CED.	63.717,50	21.110,56	0,00	0,00	0,00	0,00	23.719,32	61.108,74
209	OTRO INMOV.INTANGIBLE.	415.699,02	20.598,54	0,00	0,00	0,00	0,00	144.657,27	291.640,29
<b>Total General:</b>		<b>890.401,52</b>	<b>653.069,46</b>	<b>0,00</b>	<b>0,00</b>	<b>0,00</b>	<b>0,00</b>	<b>350.119,43</b>	<b>1.193.351,55</b>

**Arrendamientos financieros y otras operaciones de naturaleza similar**

CLASE ACTIVO	IMPORTE RECONOCIMIENTO INICIAL	VALORACION	OPCIÓN DE COMPRA	ACUERDOS SIGNIFICATIVOS ARRENDAMIENTO FINANCIERO	NATURALEZA ACTIVOS
TOTAL :					

**Activos financieros.**

**Estado Resumen de la conciliación**

CATEGORIAS	ACTIVOS FINANCIEROS A LARGO PLAZO						ACTIVOS FINANCIEROS A CORTO PLAZO						TOTAL	
	INVERSIONES □ EN PATRIMONIO		VALORES REPRESENTATIVOS DE DEUDA		OTRAS □ INVERSIONES		INVERSIONES □ EN PATRIMONIO		VALORES □ REPRESENTATIVOS □ DE DEUDA		OTRAS □ INVERSIONES		2023	2022
	2023	2022	2023	2022	2023	2022	2023	2022	2023	2022	2023	2022		
Creditos y Partidas a Cobrar	292.616,63	292.616,63	0,00	0,00	2.850.338,14	3.172.031,56	0,00	0,00	0,00	0,00	197.519,43	201.790,60	3.340.474,20	3.666.438,79
Inversiones mantenida hasta el vencimiento	0,00	0,00	0,00	0,00	0,00	0,00	0,00	0,00	0,00	0,00	0,00	0,00	0,00	0,00
Act. Finan a Caloe Razonable Camb. Result	0,00	0,00	0,00	0,00	0,00	0,00	0,00	0,00	0,00	0,00	0,00	0,00	0,00	0,00
Inv. Grupo, Multigrupo y Asociadas	0,00	0,00	0,00	0,00	0,00	0,00	0,00	0,00	0,00	0,00	0,00	0,00	0,00	0,00
Act. Finan. Disponibles Venta	0,00	0,00	0,00	0,00	0,00	0,00	0,00	0,00	0,00	0,00	0,00	0,00	0,00	0,00
<b>TOTAL</b>	<b>292.616,63</b>	<b>292.616,63</b>	<b>0,00</b>	<b>0,00</b>	<b>2.850.338,14</b>	<b>3.172.031,56</b>	<b>0,00</b>	<b>0,00</b>	<b>0,00</b>	<b>0,00</b>	<b>197.519,43</b>	<b>201.790,60</b>	<b>3.340.474,20</b>	<b>3.666.438,79</b>

**Activos financieros.Correcciones por deterioro de valor**

	<b>SALDO INICIAL</b>	<b>DISMINUCION DE VALOR POR DETERIORO CREDITICIO DEL EJERCICIO</b>	<b>REVERSION DEL DETERIORO CREDITICIO EN EL EJERCICIO</b>	<b>SALDO FINAL</b>
<b>Activos Financieros a Largo Plazo</b>				
Inversiones en Patrimonio				
Valores representativos de Deuda				
Otras inversiones				
<b>Activos Financieros a Corto Plazo</b>				
Inversiones en Patrimonio				
Valores representativos de Deuda				
Otras Inversiones				

**Activos Financieros. Riesgo de tipo de Cambio**

**MONEDAS**

**INVERSIONES  EN  
PATRIMONIO**

**VALORES  
  
REPRESENTATIVO  
S  DE LA DEUDA**

**OTRAS  
  
INVERSIONES**

**TOTAL**

---

**Activos Financieros. Riesgo de tipo de interés**

<b>CLASES DE ACTIVOS FINANCIEROS</b>	<b>A TIPO DE INTERÉS FIJO</b>	<b>A TIPO DE INTERÉS VARIABLE</b>	<b>TOTAL</b>
Valores representativos de la deuda			
Otros activos financieros			
TOTAL			
% de activos financieros a tipo de interés fijo o variable sobre el total			

**ESTADO DE LA DEUDA. CAPITALS**

**Pasivos financieros.Situación y movimientos de las deudas.Deudas al Coste Amortizado**

IDENTIFICACIÓN DE DEUDA	TIE	DEUDA AL 1 ENERO		CREACIONES		INTERESES DEVENGADOS SEGÚN T.I.E.		INTERESES CANCELADOS (7)	DIFERENCIAS DE CAMBIO		DISMINUCIONES		DEUDA AL 31 DE DICIEMBRE	
		COSTE AMORTIZADO (1)	INTERESES EXPLÍCITOS (2)	EFFECTIVO (3)	GASTOS (4)	EXPLÍCITOS (5)	RESTO (6)		DEL COSTE AMORTIZADO (8)	DE INTERESES EXPLÍCITOS (9)	VALOR CONTABLE (10)	RESULTADO (11)	COSTE AMORTIZADO (12)=1+3-4	INTERESES EXPLÍCITOS (13)=2+5-7+9
<b>Deudas con Entidades Públicas</b>														
0218_TRANS - PREST. M. IND	0,00	240.833,37	0,00	0,00		0,00		0,00			240.833,37		0,00	0,00
F.C.F.2020 - REINTEGRO FON	0,00	17.085.894,12	0,00	0,00		0,00		0,00			11.896.375,99		5.189.518,13	0,00
F.C.F/2008 - REINTEGRO FON	0,00	2.824.428,66	0,00	0,00		0,00		0,00			313.825,32		2.510.603,34	0,00
F.C.F/2009 - REINTEGRO FON	0,00	11.544.632,94	0,00	0,00		0,00		0,00			1.285.567,07		10.259.065,87	0,00
IRPF/2009 - REINTEGRO I.R.P.	0,00	343.866,92	0,00	0,00		0,00		0,00			38.207,40		305.659,52	0,00
IVA/2008 - REINTEGRO CESI	0,00	705.647,37	0,00	0,00		0,00		0,00			78.405,24		627.242,13	0,00
IVA/2009 - REINTEGRO CESI	0,00	1.579.341,43	0,00	0,00		0,00		0,00			175.482,36		1.403.859,07	0,00
<b>Total:</b>		<b>34.324.644,81</b>	<b>0,00</b>	<b>0,00</b>		<b>0,00</b>		<b>0,00</b>			<b>14.028.696,75</b>		<b>20.295.948,06</b>	<b>0,00</b>
<b>Total General:</b>		<b>34.324.644,81</b>	<b>0,00</b>	<b>0,00</b>		<b>0,00</b>		<b>0,00</b>			<b>14.028.696,75</b>		<b>20.295.948,06</b>	<b>0,00</b>



**Pasivos financieros.Situación y movimientos de las deudas.Deudas a valor razonable**

IDENTIFICACIÓN DEUDA	DEUDA AL 1 ENERO		CREACIONES				DIFERENCIAS DE CAMBIO			DEUDA AL 31 DE DICIEMBRE		
	VALOR EX-CUPÓN (1)	INTERESES EXPLÍCITOS (2)	EFFECTIVO (3)	GASTOS (4)	INTERESES DEVENGADOS (5)	INTERESES CANCELADOS (6)	VARIACIÓN VALOR RAZONABLE	DEL VALOR EX-CUPÓN (8)	DE INTERESES EXPLÍCITOS	DISMINUCIONES (10)	VALOR EX-CUPÓN (11)=1+3+7+8-10	INTERESES EXPLÍCITOS (12)=2+5+9-6
TOTAL :												

**Pasivos financieros.Situación y movimientos de las deudas.Resumen cuotas**

CATEGORÍAS	LARGO PLAZO						CORTO PLAZO						TOTAL	
	OBLIGACIONES Y <input type="checkbox"/> OTROS VALORES <input type="checkbox"/> NEGOCIABLES		DEUDAS CON <input type="checkbox"/> ENTIDADES DE <input type="checkbox"/> CRÉDITO		OTRAS <input type="checkbox"/> DEUDAS		OBLIGACIONES Y <input type="checkbox"/> OTROS VALORES <input type="checkbox"/> NEGOCIABLES		DEUDAS CON <input type="checkbox"/> ENTIDADES DE <input type="checkbox"/> CRÉDITO		OTRAS <input type="checkbox"/> DEUDAS		2023	2022
	2023	2022	2023	2022	2023	2022	2023	2022	2023	2022	2023	2022		
DEUDAS A COSTE AMORTIZADO	0,00	0,00	0,00	0,00	13.218.126,47	20.428.965,18	0,00	0,00	0,00	0,00	9.407.895,57	15.513.503,00	22.626.022,04	35.942.468,18
DEUDAS A VALOR RAZONABLE	0,00	0,00	0,00	0,00	0,00	0,00	0,00	0,00	0,00	0,00	0,00	0,00	0,00	0,00
TOTAL	0,00	0,00	0,00	0,00	13.218.126,47	20.428.965,18	0,00	0,00	0,00	0,00	9.407.895,57	15.513.503,00	22.626.022,04	35.942.468,18

**Pasivos Financieros. Riesgo de tipo de Cambio**

<b>MONEDAS</b>	<b>INVERSIONES □ EN PATRIMONIO</b>	<b>VALORES REPRESENTATIVO S □ DE LA DEUDA</b>	<b>OTRAS □ INVERSIONES</b>	<b>TOTAL</b>
----------------	--------------------------------------------	-------------------------------------------------------	------------------------------------	--------------

---

**Pasivos Financieros. Riesgo de tipo de interés**

<b>CLASES DE PASIVOS FINANCIEROS</b>	<b>A TIPO DE INTERÉS FIJO</b>	<b>A TIPO DE INTERÉS VARIABLE</b>	<b>TOTAL</b>
Obligaciones y Otros Valores Negociables			
Deudas con Entidades de Crédito			
Otras Deudas			
Total Importe			
% de pasivos financieros a tipo de interés fijo o variable sobre el total			

**Avales y Otras Garantías Concedidas.Avales Concedidos**

IDENTIFICACIÓN AVAL	ENTIDAD AVALADA		FECHA CONCESIÓN AVAL	FECHA VENCIMIENTO AVAL	FINALIDAD AVAL	AVALES PENDIENTES A 1 DE ENERO	AVALES CONCEDIDOS EN EL EJERCICIO	AVALES CANCELADOS EN EL EJERCICIO			AVALES PENDIENTES A 31 DE DICIEMBRE	PROVISIONES	
	NIF	DENOMINACIÓN						POR EJECUCIÓN	POR OTRAS CAUSAS	TOTAL		EJERCICIO	ACUMULADA

**TOTAL :**

**Avales y Otras Garantías Concedidas.Avales Ejecutados**

IDENTIFICACIÓN AVAL	ENTIDAD AVALADA		FECHA CONCESIÓN AVAL	FECHA VENCIMIENTO AVAL	FINALIDAD AVAL	AVALES CANCELADOS EN EL EJERCICIO POR EJECUCIÓN	APLICACIÓN PRESUPUESTARIA		CONCEPTO NO PRESUPUESTARIO	
	NIF	DENOMINACIÓN					CÓDIGO	DESCRIPCIÓN	CÓDIGO	DESCRIPCIÓN

**TOTAL :**

**Avales y Otras Garantías Concedidas.Avales Reintegrados**

AÑO DE EJECUCIÓN	REINTEGRADO EN EL EJERCICIO	APLICACIÓN PRESUPUESTARIA		CONCEPTO NO PRESUPUESTARIO	
		CÓDIGO	DESCRIPCIÓN	CÓDIGO	DESCRIPCIÓN

**TOTAL :**

**Activos construidos o adquiridos para otras entidades**

---

PARTIDA BALANCE	IMPORTE DE LAS CORRECCIONES VALORATIVAS	IMPORTE REVERSIÓN	IMPORTE COSTES CAPITALIZADOS	LIMITACIÓN DISPONIBILIDAD OBRAS Y OTRAS EXISTENCIAS			
				GARANTÍAS	PIGNORACIONES	FIANZAS	OTROS

---

TOTAL :



**Moneda Extranjera. Transacciones liquidadas a lo largo del ejercicio**

<b>PARTIDA BALANCE</b>	<b>ELEMENTOS DEL ACTIVO O PASIVO</b>	<b>IMPORTE TOTAL</b>	<b>DIFERENCIAS DE CAMBIO RECONOCIDAS EN EL RESULTADO DEL EJERCICIO</b>
------------------------	------------------------------------------	----------------------	----------------------------------------------------------------------------------------

**TOTAL :**

**Moneda Extranjera. Transacciones vivas o pendientes de vencimiento a fin de ejercicio**

PARTIDA BALANCE

ELEMENTOS DEL  
ACTIVO O PASIVO

IMPORTE TOTAL

DIFERENCIAS DE  
CAMBIO  
RECONOCIDAS EN EL  
RESULTADO  
DEL EJERCICIO

TOTAL :

**Transferencias y subvenciones.Recibidas**

CARACTERISTICAS	IMPORTE RECIBIDO		IMPORTE REINTEGRABLE	IMPORTE NO REINTEGRABLE	CANTIDAD IMPUTADA A RESULTADOS	
	EJERCICIO CORRIENTE	EJERCICIOS ANTERIORES			EJERCICIO CORRIENTE	EJERCICIOS ANTERIORES
LIQ. NEGATIVA 2020 COMPENSACIÓN 2023, ACHEG	11.896.375,99	0,00	0,00	0,00	11.896.375,99	0,00
FONDO COMPLEMENTARIO FINANCIACION. SEPTI	11.763.358,62	0,00	0,00	0,00	11.763.358,62	0,00
CESION FOND COMPL AGOSTO 2023	11.763.358,62	0,00	0,00	0,00	11.763.358,62	0,00
CESION FONDO COMPLEMENTARIO DEC 2023	11.763.358,62	0,00	0,00	0,00	11.763.358,62	0,00
FONDO COMPLEMENTARIO DE COMPENSACION M	11.763.358,62	0,00	0,00	0,00	11.763.358,62	0,00
FONDO COMPL. NOV 2023	11.763.358,62	0,00	0,00	0,00	11.763.358,62	0,00
CESION FONDO COMPLEMENTARIO COMP XULLO	11.763.358,62	0,00	0,00	0,00	11.763.358,62	0,00
FONDO COMPLEMENTARIO FINANCIACION. OUTU	11.763.358,62	0,00	0,00	0,00	11.763.358,62	0,00
CESION FONDO COMPLEMENTARIO NETO NETO	11.763.358,62	0,00	0,00	0,00	11.763.358,62	0,00
CESION FONDO COMPLEMENTARIO DE FINANCIAC	11.763.358,62	0,00	0,00	0,00	11.763.358,62	0,00
FONDO COMPLEMENTARIO XANEIRO 2023	11.763.358,62	0,00	0,00	0,00	11.763.358,62	0,00
FONDO COMPLEMENTARIO DE COMPENSACION A	11.763.358,62	0,00	0,00	0,00	11.763.358,62	0,00
CESION FONDO COMPLEMENTARIO FEBREIRO 202	11.763.358,62	0,00	0,00	0,00	11.763.358,62	0,00
LIQUIDACION DEFINITIVA 2021. FONDO COMPLEM	3.804.775,99	0,00	0,00	0,00	3.804.775,99	0,00
PROX. 2022068830 _M.T.M.A.U. (PIREP), ACHEGAS	3.000.000,00	0,00	0,00	0,00	3.000.000,00	0,00
PIREP, NEXT. GENERATION ACHEGAS M.T.M.A. UR	1.764.323,75	0,00	0,00	0,00	1.764.323,75	0,00
ACHEGA PROX. 92210005 CONDADO P. UNA TIERR	1.500.000,00	0,00	0,00	0,00	1.500.000,00	0,00
50 SUBVENCIONES TRANSFORMACIÓN DIXITAL E	1.260.872,50	0,00	0,00	0,00	1.260.872,50	0,00
ACHEGA FSE (POEFE) 2020- ANUALIDADE 2019	993.432,41	0,00	0,00	0,00	993.432,41	0,00
ACHEGAS SEPIE PARA O PROXECTO DE ERASMUS	945.724,00	0,00	0,00	0,00	945.724,00	0,00
ACHEGA FSE, ANUALIDADE 2019, PROXECTO 1800	550.219,67	0,00	0,00	0,00	550.219,67	0,00
ACHEGAS DO MINISTERIO DE INDUSTRIA, COMER	500.000,00	0,00	0,00	0,00	500.000,00	0,00
92310001 - DA TÚA MAN NO RURAL (NEXT GENER	499.972,00	0,00	0,00	0,00	499.972,00	0,00

**Transferencias y subvenciones.Recibidas**

CARACTERISTICAS	IMPORTE RECIBIDO		IMPORTE REINTEGRABLE	IMPORTE NO REINTEGRABLE	CANTIDAD IMPUTADA A RESULTADOS	
	EJERCICIO CORRIENTE	EJERCICIOS ANTERIORES			EJERCICIO CORRIENTE	EJERCICIOS ANTERIORES
EXECUCIÓN PROXECTO MELLORA DA MOBILIDAD	364.738,12	0,00	0,00	0,00	364.738,12	0,00
ACHEGA DO CONCELLO PARA ENSANCHE E MELL	286.027,35	0,00	0,00	0,00	286.027,35	0,00
RINF_23_05765 ILLA, INGRESOS EN FORMALIZACI	244.248,29	0,00	0,00	0,00	244.248,29	0,00
ACHEGAS DO M.T.E.R.D PARA O PROXECTO HUB -	221.162,20	0,00	0,00	0,00	221.162,20	0,00
ACHEGAS DO CONCELLO PARA A URBANIZACION	211.344,89	0,00	0,00	0,00	211.344,89	0,00
ACHEGA MUNICIPAL PON2030_REURBANIZACIÓN	202.840,24	0,00	0,00	0,00	202.840,24	0,00
ACHEGA MUNIC. REACPON REFORMA E AMPLIACI	191.762,10	0,00	0,00	0,00	191.762,10	0,00
ACHEGA MUNICIPAL AO CONVENIO DE COLABOR	189.127,07	0,00	0,00	0,00	189.127,07	0,00
2021003954. ACHEGAS DO CONCELLO EN FORMALI	168.018,50	0,00	0,00	0,00	168.018,50	0,00
ACHEGA DO CONCELLO DE SILLEDA PARA MELLO	159.802,87	0,00	0,00	0,00	159.802,87	0,00
2022001426 - CONVENIO O ROSAL - MELL. MOBIL. P	159.174,42	0,00	0,00	0,00	159.174,42	0,00
ESCOLA GALEGA DE ADMINISTRACION PUBLICA S	153.563,91	0,00	0,00	0,00	153.563,91	0,00
ACHEGA MUNICIPAL CONVENIO MELLORA SEGUR	150.794,25	0,00	0,00	0,00	150.794,25	0,00
2021040634. ACHEGA DO CONCELLO VALGA P/ ME	139.527,35	0,00	0,00	0,00	139.527,35	0,00
ACHEGA CORRESPONDENTE AO MES DE MAIO DE	137.520,00	0,00	0,00	0,00	137.520,00	0,00
ACHEGA CORRESPONDENTE AO MES DE XULLO D	136.190,00	0,00	0,00	0,00	136.190,00	0,00
ACHEGA CORRESPONDENTE AO MES DE MARZO D	135.860,00	0,00	0,00	0,00	135.860,00	0,00
ACHEGA CORRESPONDENTE AO MES DE XANEIRO	135.660,00	0,00	0,00	0,00	135.660,00	0,00
ACHEGA CORRESPONDENTE AO MES DE AGOSTO	134.600,00	0,00	0,00	0,00	134.600,00	0,00
ACHEGA CORRESPONDENTE AO MES DE OUTUBR	134.410,00	0,00	0,00	0,00	134.410,00	0,00
ACHEGA DO CONCELLO DE MOS EN FORMALIZACI	133.963,62	0,00	0,00	0,00	133.963,62	0,00
GEN 53/23, ACHEGAS DO CONCELLO DE CALDAS C	133.457,62	0,00	0,00	0,00	133.457,62	0,00
ACHEGA CORRESPONDENTE AO MES DE XUÑO DE	132.790,00	0,00	0,00	0,00	132.790,00	0,00

**Transferencias y subvenciones.Recibidas**

CARACTERISTICAS	IMPORTE RECIBIDO		IMPORTE REINTEGRABLE	IMPORTE NO REINTEGRABLE	CANTIDAD IMPUTADA A RESULTADOS	
	EJERCICIO CORRIENTE	EJERCICIOS ANTERIORES			EJERCICIO CORRIENTE	EJERCICIOS ANTERIORES
ACHEGA CORRESPONDENTE AO MES DE ABRIL DE	132.540,00	0,00	0,00	0,00	132.540,00	0,00
ACHEGA CORRESPONDENTE AO MES DE NOVEMB	130.310,00	0,00	0,00	0,00	130.310,00	0,00
ACHEGA CORRESPONDENTE AO MES DE SETEMB	129.860,00	0,00	0,00	0,00	129.860,00	0,00
ACHEGA CORRESPONDENTE AO MES DE FEBREIR	122.060,00	0,00	0,00	0,00	122.060,00	0,00
ACHEGA DO GROVE EN FORMALIZACIÓN , REINVE	110.356,75	0,00	0,00	0,00	110.356,75	0,00
ACHEGA O GROVE INVEST. M. S. VIARIA NA EP. 91	110.356,75	0,00	0,00	0,00	110.356,75	0,00
ESCOLA GALEGA DE ADMINISTRACIÓN PUBLICA S	109.640,38	0,00	0,00	0,00	109.640,38	0,00
ACHEGA MUNICIPAL REMODELACION Y RECONST	108.590,19	0,00	0,00	0,00	108.590,19	0,00
ACHEGA DO ROSAL EN FORMALIZACIÓN , REINVE	108.381,55	0,00	0,00	0,00	108.381,55	0,00
FONDO COMPLEMETARIO FINANCIACION. DESCO	106.865,26	0,00	0,00	0,00	106.865,26	0,00
CESION FOND COMPL AGOSTO 2023 DTO 2009	106.865,26	0,00	0,00	0,00	106.865,26	0,00
CESION FONDO COMPLEMENTARIO DT. 2009 DEC 2	106.865,26	0,00	0,00	0,00	106.865,26	0,00
FONDO COMPLEMENTARIO COMPENSACIÓN MAIO	106.865,26	0,00	0,00	0,00	106.865,26	0,00
CESION FONDO COMPL DTO 2009. NOV 2023	106.865,26	0,00	0,00	0,00	106.865,26	0,00
CESION FONDO COMPLEMENTARIO XULLO 2023 D	106.865,26	0,00	0,00	0,00	106.865,26	0,00
FONDO COMPLEMENTARIO FINANCIACION. DTO. 2	106.865,26	0,00	0,00	0,00	106.865,26	0,00
CESION FONDO COMPLEMENTARIO XUÑO 2023 DT	106.865,26	0,00	0,00	0,00	106.865,26	0,00
FONDO COMPLEMENTARIO FINANCIACION. DESC	106.865,26	0,00	0,00	0,00	106.865,26	0,00
FONDO COMPLEM. XANEIRO 2023 DESCONTO 2009	106.865,26	0,00	0,00	0,00	106.865,26	0,00
FONDO COMPLEMENTARIO COMPENSACION ABRI	106.865,26	0,00	0,00	0,00	106.865,26	0,00
CESION FONDO COMPLEMENT FEBREIRO 2023	103.681,31	0,00	0,00	0,00	103.681,31	0,00
<b>TOTAL :</b>	<b>174.273.877,34</b>	<b>0,00</b>	<b>0,00</b>	<b>0,00</b>	<b>174.273.877,34</b>	<b>0,00</b>

**Transferencias y subvenciones.Concedidas**

CARACTERÍSTICAS	NIF DEL PERCEPTOR	DENOMINACIÓN DE PERCEPTOR	IMPORTE	FINALIDAD	REINTEGROS
REHABILITACIÓN ANTIGA VIVENDA MESTRE E AULARIO PAR	P3603500D	P3603500D-CONCELLO DE NIGRAN	121.283,83		0,00
2023001204 ABONO 1º TRIMESTRE 2023	P8600002C	P8600002C-ESCUELA UNIVERSITARIA DE ENFERMERIA	119.393,25		0,00
CONSTRUCCIÓN DE PARQUE DE XOGOS INFANTIS NO ENTORNO	P3605600J	P3605600J-CONCELLO DE VALGA	101.312,59		0,00
REURBANIZACIÓN DAS RÚAS OLIMPIO ARCA E XOÁN XESÚS	P3601500F	P3601500F-CONCELLO DE CUNTIS	110.626,71		0,00
RECUPERACIÓN DA PRAZA DO REGUEIRO COMO ESPAZO PÚBL	P8600004I	P8600004I-CONCELLO DE A ILLA DE AROUSA	127.175,65		0,00
PROXECTO "ESPAZO ISaura GÓMEZ"	P3605400E	P3605400E-CONCELLO DE TOMIÑO	100.642,06		0,00
HUMANIZACION RUA MANUEL RODRIGUEZ. TRAMO XOGO DA O	P3603900F	P3603900F-CONCELLO DE PORRIÑO	126.906,38		0,00
CONTRATACIÓN DE TRABALLADORES	P3600300B	P3600300B-CONCELLO DE BAIONA	206.895,62		0,00
ACTUACIÓN DE MOBILIDADE SOSTIBLE NO ÁMBITO DAS RÚA	P3604100B	P3604100B-CONCELLO DE POIO	148.244,54		0,00

**Transferencias y subvenciones.Concedidas**

CARACTERÍSTICAS	NIF DEL PERCEPTOR	DENOMINACIÓN DE PERCEPTOR	IMPORTE	FINALIDAD	REINTEGROS
CAMIÑO ESCOLAR SEGURO AO CEIP RAMIRO SABELL DE PON	P3604200J	P3604200J-CONCELLO DE PONTEAREAS	433.511,15		0,00
BECAS 01-2023RECURSOS HUMANOS E FORMACION	INTERNO_DIP 001	INTERNO_DIP 001-HABILITADO DE PERSONAL	161.700,54		0,00
CONSTRUCCIÓN PAVILLÓN DEPORTIVO CUBERTO E INSTALAC	P3605700H	P3605700H-CONCELLO DE VIGO	785.380,58		0,00
REDE DE SANEAMENTO EN PORTELA DE SOUTO. ATIOS-CANS	P3603900F	P3603900F-CONCELLO DE PORRIÑO	129.740,19		0,00
REFORMA DE LOCAL NA RÚA CASTELAO, 7 PARA BIBLIOTEC	P3606000B	P3606000B-CONCELLO DE VILAGARCIA DE AROUSA	163.142,01		0,00
PROXECTO BASICO E DE EXECUCIÓN DE HUMANIZACIÓN DA	P3606000B	P3606000B-CONCELLO DE VILAGARCIA DE AROUSA	338.366,46		0,00
RENOVACIÓN DOS SERVIZOS E HUMANIZACIÓN DA RÚA SOBR	P3606000B	P3606000B-CONCELLO DE VILAGARCIA DE AROUSA	150.044,18		0,00
MELLORA DA SEGURIDADE VIARIA EN VILARCHÁN, PONTE C	P3604300H	P3604300H-CONCELLO DE PONTE-CALDELAS	110.937,92		0,00
PAVIMENTACION E MELLORA DE VIAIS MUNICIPAIS NO CON	P3605400E	P3605400E-CONCELLO DE TOMIÑO	221.959,07		0,00

**Transferencias y subvenciones.Concedidas**

CARACTERÍSTICAS	NIF DEL PERCEPTOR	DENOMINACIÓN DE PERCEPTOR	IMPORTE	FINALIDAD	REINTEGROS
CONVENIO COLABORACION PARA EXECUCION PROXECTO HUMA	P3605700H	P3605700H-CONCELLO DE VIGO	900.000,00		0,00
SANEAMIENTO DE RESIDUAIS EN TIVO ( SANTA MARIA)	P3600500G	P3600500G-CONCELLO DE CALDAS DE REIS	115.667,68		0,00
SUBMINISTRACION DE MAQUINARIA MINICARGADORA CON AC	P3600500G	P3600500G-CONCELLO DE CALDAS DE REIS	126.708,31		0,00
GASTOS PARTICIPACIÓN COMPETICIÓNS OFICIAIS	G36708212	G36708212-CORUXO F.C.	120.000,00		0,00
ACHEGA POLOS GASTOS DE FUNCIONAMENTO DA ANUALIDADE	V36291334	V36291334-CONSORCIO PARA O SERVIZO CONTRA INCENDIOS E SALVAME	117.226,75		0,00
CONVENIO ENTRE A DEPUTACIÓN E O CONCELLO DE VIGO P	P3605700H	P3605700H-CONCELLO DE VIGO	151.079,34		0,00
FACTURAS PENDENTES DE PAGAMENTO CON ACREDITORES DE G	P3600048G	P3600048G-CONCELLO DE CERDEDO-COTOBADE	157.665,24		0,00
CONVENIO COLABORAC. CESION EP 2001 TRAMO IGREXA BE	P3605700H	P3605700H-CONCELLO DE VIGO	1.022.442,95		0,00
CONVENIO COLABORACIÓN CESIÓN EP 2001 TRAMO IGREXA	P3605700H	P3605700H-CONCELLO DE VIGO	800.000,00		0,00



**Transferencias y subvenciones.Concedidas**

CARACTERÍSTICAS	NIF DEL PERCEPTOR	DENOMINACIÓN DE PERCEPTOR	IMPORTE	FINALIDAD	REINTEGROS
CONTRATACIÓN DE TRABALLADORES	P3606000B	P3606000B-CONCELLO DE VILAGARCIA DE AROUSA	228.758,85		0,00
A XESTIÓN DE RESIDUOS NA PROVINCIA DE PONTEVEDRA:	V15653298	V15653298-CENTRO DE EXTENSION UNIVERSITARIA E DIVULGACION AM	105.000,00		0,00
CONTRATACIÓN DE TRABALLADORES	P3600900I	P3600900I-CONCELLO DA CAÑIZA	102.521,50		0,00
ACTUACION INTEGRAL MELLORA MOBILIDADE E SEGURIDADE	P3605100A	P3605100A-CONCELLO DE SANXENXO	500.000,00		0,00
CONTRATACIÓN DE TRABALLADORES	P3604900E	P3604900E-CONCELLO DE SALCEDA DE CASELAS	116.917,98		0,00
CAMIÑO ESCOLAR SEGURO AO CEIP RAMIRO SABELL DE PON	P3604200J	P3604200J-CONCELLO DE PONTEAREAS	124.169,68		0,00
HUMANIZACIÓN DA RÚA UNIÓN E TRANSVERSAIS – SANXENX	P3605100A	P3605100A-CONCELLO DE SANXENXO	279.492,57		0,00
PROXECTO BÁSICO E EXECUTIVO DE REFORMA INTEGRAL PA	P3604900E	P3604900E-CONCELLO DE SALCEDA DE CASELAS	349.930,45		0,00

**Transferencias y subvenciones.Concedidas**

CARACTERÍSTICAS	NIF DEL PERCEPTOR	DENOMINACIÓN DE PERCEPTOR	IMPORTE	FINALIDAD	REINTEGROS
2023001204 ABONO 2º TRIMESTRE 2023	P8600002C	P8600002C-ESCUELA UNIVERSITARIA DE ENFERMERIA	119.393,25		0,00
CONTRATACIÓN DE TRABALLADORES	P3605900D	P3605900D-CONCELLO VILA DE CRUCES	121.539,94		0,00
DESENVOLVEMENTO DO FESTIVAL O MARISQUIÑO 2022	P3605700H	P3605700H-CONCELLO DE VIGO	180.000,00		0,00
REHABILITACIÓN ENERXÉTICA ENVOLVENTE E REFORMA INT	P3604200J	P3604200J-CONCELLO DE PONTEAREAS	186.853,67		0,00
CONTRATACIÓN DE TRABALLADORES	P3600048G	P3600048G-CONCELLO DE CERDEDO-COTOBADE	135.721,30		0,00
SENDA PEONIL ENTRE A ROTONDA DA VARIANTE DO SEIXO	P3605400E	P3605400E-CONCELLO DE TOMIÑO	165.071,80		0,00
HUMANIZACIÓN DA CONTORNA DO MERCADO MUNICIPAL DE S	P3602600C	P3602600C-CONCELLO DE MARIN	345.606,73		0,00
REPARACION DO DEPOSITO DE AUGA DE TROVISCOSO-CORVI	P3600600E	P3600600E-CONCELLO DE CAMBADOS	105.356,49		0,00
PROXECTO DE REFORMA E ACONDICIONAMENTO DAS PISCINA	P3604900E	P3604900E-CONCELLO DE SALCEDA DE CASELAS	140.962,29		0,00

**Transferencias y subvenciones.Concedidas**

CARACTERÍSTICAS	NIF DEL PERCEPTOR	DENOMINACIÓN DE PERCEPTOR	IMPORTE	FINALIDAD	REINTEGROS
HUMANIZACIÓN DA RÚA MARQUÉS DE VIANA	P3605000C	P3605000C-CONCELLO DE SALVATERRA DE MIÑO	137.421,52		0,00
HUMANIZACIÓN DA RÚA MARQUÉS DE VIANA	P3605000C	P3605000C-CONCELLO DE SALVATERRA DE MIÑO	200.664,77		0,00
REHABILITACIÓN DA CASA CONSISTORIAL DO CONCELLO DE	P3601600D	P3601600D-CONCELLO DE DOZON	333.339,11		0,00
DESENVOLVEMENTO DE ACTIVIDADES NO AMBITO DA EDUCAC	P3603800H	P3603800H-CONCELLO DE PONTEVEDRA	160.707,63		0,00
PAVIMENTACIÓN DE CAMIÑOS MUNICIPAIS	P3603200A	P3603200A-CONCELLO DE MORAÑA	100.000,56		0,00
ACTUACIÓN DE MOBILIDADE SOSTIBLE NO ÁMBITO DAS RÚA	P3604100B	P3604100B-CONCELLO DE POIO	181.294,35		0,00
HUMANIZ. ESTRADA GENEROSO DOMÍNGUEZ DENDE CAMIÑO	P3603300I	P3603300I-CONCELLO DE MOS	435.801,90		0,00
GASTOS DE PARTICIPACION EN COMPETICIONS OFICIAS	A36029577	A36029577-PONTEVEDRA CF SAD	160.000,00		0,00
AMPLIACIÓN DA REDE SANEAMENTO INTEGRAL DO CONCELLO	P3603300I	P3603300I-CONCELLO DE MOS	137.866,65		0,00

**Transferencias y subvenciones.Concedidas**

CARACTERÍSTICAS	NIF DEL PERCEPTOR	DENOMINACIÓN DE PERCEPTOR	IMPORTE	FINALIDAD	REINTEGROS
CONTRATACIÓN DE TRABALLADORES	P3604500C	P3604500C-CONCELLO DE REDONDELA	189.412,35		0,00
CONTRATACIÓN DE TRABALLADORES	P3605300G	P3605300G-CONCELLO DE SOUTOMAIOR	105.284,77		0,00
CONTRATACIÓN DE TRABALLADORES	P3605000C	P3605000C-CONCELLO DE SALVATERRA DE MIÑO	141.134,35		0,00
ACHEGA ANUALIDADE 2022 CONSORCIO PROV. PONTEVEDRA	P3600036B	P3600036B-CONSORCIO PROVINCIAL DE SERVICIO CONTRA INCENDIOS	240.875,00		0,00
MELLORA DA SEGURIDADE VIARIA NA ESTRADA DA VÍA: PA	P3603300I	P3603300I-CONCELLO DE MOS	322.097,72		0,00
CONTRATACIÓN DE TRABALLADORES	P3604800G	P3604800G-CONCELLO DO ROSAL	106.968,90		0,00
CONTRATACIÓN DE TRABALLADORES	P3604300H	P3604300H-CONCELLO DE PONTE-CALDELAS	103.835,03		0,00
CONTRATACIÓN DE TRABALLADORES	P3601700B	P3601700B-CONCELLO DE A ESTRADA	237.317,14		0,00
CONTRATACIÓN DE TRABALLADORES	P3601800J	P3601800J-CONCELLO DE FORCAREI	103.265,74		0,00

**Transferencias y subvenciones.Concedidas**

CARACTERÍSTICAS	NIF DEL PERCEPTOR	DENOMINACIÓN DE PERCEPTOR	IMPORTE	FINALIDAD	REINTEGROS
CONTRATACIÓN DE TRABALLADORES	P3600800A	P3600800A-CONCELLO DE CANGAS	184.110,20		0,00
REURBANIZACIÓN DA RÚA JOAQUÍN FERNÁNDEZ SESTELO-SA	P3604900E	P3604900E-CONCELLO DE SALCEDA DE CASELAS	112.139,18		0,00
MELLORA DE CAMIÑOS NAS PARROQUIAS ASPERELO, CAMBA,	P3604700I	P3604700I-CONCELLO DE RODEIRO	354.012,60		0,00
PAVIMENTACION DE CAMIÑOS MUNICIPAIS	P3602800I	P3602800I-CONCELLO DE MEIS	101.102,91		0,00
REHABILITACIÓN DO PAVILLÓN MUNICIPAL DE DEPORTES P	P3601900H	P3601900H-CONCELLO DE FORNELOS DE MONTES	121.627,35		0,00
ARRANXO DE VIAS MUNICIPAIS EN CURANTES - PLAN CONC	P3601700B	P3601700B-CONCELLO DE A ESTRADA	114.757,32		0,00
ARRANXO DE VIAS MUNICIPAIS EN AGUIONS E CASTRO	P3601700B	P3601700B-CONCELLO DE A ESTRADA	156.885,22		0,00
ACONDICIONAMENTO DA PRAZA DO CAMPO, BURGUEIRA	P3603600B	P3603600B-CONCELLO DE OIA	183.981,26		0,00
REFORMA DE LOCAL NA RÚA CASTELAO, 7 PARA BIBLIOTEC	P3606000B	P3606000B-CONCELLO DE VILAGARCIA DE AROUSA	258.756,02		0,00

**Transferencias y subvenciones.Concedidas**

CARACTERÍSTICAS	NIF DEL PERCEPTOR	DENOMINACIÓN DE PERCEPTOR	IMPORTE	FINALIDAD	REINTEGROS
PAVIMENTACIÓN VIAS RURAIS -PLAN CONCELLOS 2021	P3601700B	P3601700B-CONCELLO DE A ESTRADA	474.659,99		0,00
CONTRATACIÓN DE TRABALLADORES	P3602200B	P3602200B-CONCELLO DE O GROVE	108.216,53		0,00
CONTRATACIÓN DE TRABALLADORES	P3600600E	P3600600E-CONCELLO DE CAMBADOS	168.911,52		0,00
CONTRATACIÓN DE TRABALLADORES	P3603400G	P3603400G-CONCELLO DAS NEVES	100.319,18		0,00
PAVIMENTACION VIAS URBANAS - PLAN CONCELLOS 2021	P3601700B	P3601700B-CONCELLO DE A ESTRADA	182.504,99		0,00
REFORMA E ADECUACION OFICINAS MUNICIPAIS NO EDIFIC	P3603800H	P3603800H-CONCELLO DE PONTEVEDRA	528.619,98		0,00
RECUPERACIÓN DA PRAZA DO REGUEIRO COMO ESPAZO PÚBL	P8600004I	P8600004I-CONCELLO DE A ILLA DE AROUSA	100.678,51		0,00
RECUPERACIÓN DA PRAZA DO REGUEIRO COMO ESPAZO PÚBL	P8600004I	P8600004I-CONCELLO DE A ILLA DE AROUSA	154.207,85		0,00
OBRAS DE REMODELACIÓN DO ESTADIO DE FÚTBOL MUNICIP	P3605700H	P3605700H-CONCELLO DE VIGO	363.475,09		0,00

**Transferencias y subvenciones.Concedidas**

CARACTERÍSTICAS	NIF DEL PERCEPTOR	DENOMINACIÓN DE PERCEPTOR	IMPORTE	FINALIDAD	REINTEGROS
2º ADDENDA CONVENIO VIGO REMODELACION ESTADIO MUNI	P3605700H	P3605700H-CONCELLO DE VIGO	150.000,00		0,00
PAVIMENTACIÓN VIAL VINQUIÑO – CONTUMIL (NANTES)	P3605100A	P3605100A-CONCELLO DE SANXENXO	337.713,64		0,00
SUBMINISTRO DE LUMINARIAS PARA MELLORA ILUMINACIÓN	P3606000B	P3606000B-CONCELLO DE VILAGARCIA DE AROUSA	125.823,06		0,00
REHABILITACIÓN DO PAVILLÓN MUNICIPAL DE DEPORTES P	P3601900H	P3601900H-CONCELLO DE FORNELOS DE MONTES	126.746,69		0,00
MELLORA DA MOBILIDADE PEONIL E CICLABLE ENTRE OS E	P3605400E	P3605400E-CONCELLO DE TOMIÑO	313.512,05		0,00
MELLORA DA SEGURIDADE VIARIA NA EP-9101 O GROVE -	P3602200B	P3602200B-CONCELLO DE O GROVE	110.356,75		0,00
HUMANIZACIÓN DA CONTORNA DA PRAZA DO CONCELLO	P3602900G	P3602900G-CONCELLO DE MOAÑA	196.606,56		0,00
AFIRMADO DE CAMIÑOS MUNICIPAIS	P3605200I	P3605200I-CONCELLO DE SILLEDA	601.339,19		0,00
CONTRATACIÓN DE TRABALLADORES	P3602300J	P3602300J-CONCELLO DE A GUARDA	118.808,59		0,00

**Transferencias y subvenciones.Concedidas**

CARACTERÍSTICAS	NIF DEL PERCEPTOR	DENOMINACIÓN DE PERCEPTOR	IMPORTE	FINALIDAD	REINTEGROS
ABASTECIMIENTO DE AUGAS A GOLETA E OUTROS E HONORAR	P3602400H	P3602400H-CONCELLO DE LALIN	172.958,46		0,00
PROXECTO DE IMPLANTACIÓN DUNHA VÍA CICLISTA ENTRE	P3605700H	P3605700H-CONCELLO DE VIGO	314.421,42		0,00
MELLORA DE ACCESIBILIDADE 2ª FASE 2020 NAS RÚAS DE	P3606000B	P3606000B-CONCELLO DE VILAGARCIA DE AROUSA	138.630,07		0,00
REHABILITACIÓN INTERIOR E MELLORA DA ACCESIBILIDA	P3603800H	P3603800H-CONCELLO DE PONTEVEDRA	159.560,12		0,00
REFORMA DO CENTRO MUNICIPAL ASPRODICO	P3604200J	P3604200J-CONCELLO DE PONTEAREAS	126.540,53		0,00
CONVENIO DE COLABORACIÓN "INFRAESTRUTURA VIARIA E	P3603800H	P3603800H-CONCELLO DE PONTEVEDRA	259.605,42		0,00
REHABILITACIÓN DA ANTIGA CASA CONSISTORIAL PARA CA	P3601000G	P3601000G-CONCELLO DE CATOIRA	103.276,42		0,00
EXECUCIÓN DE OBRAS DE MELLORA EN DIVERSOS VIARIOS	P3604300H	P3604300H-CONCELLO DE PONTE-CALDELAS	179.217,77		0,00
EXECUCIÓN DE OBRAS DE MELLORA EN DIVERSOS VIARIOS	P3604300H	P3604300H-CONCELLO DE PONTE-CALDELAS	167.686,82		0,00



**Transferencias y subvenciones.Concedidas**

CARACTERÍSTICAS	NIF DEL PERCEPTOR	DENOMINACIÓN DE PERCEPTOR	IMPORTE	FINALIDAD	REINTEGROS
PAVIMENTACIÓN CAMIÑOS DE BARREIROS, O CONDE, PIÑEI	P3605300G	P3605300G-CONCELLO DE SOUTOMAIOR	194.201,90		0,00
CONTRATACIÓN DE TRABALLADORES	P3604200J	P3604200J-CONCELLO DE PONTEAREAS	190.287,53		0,00
HUMANIZACIÓN DA RÚA ALEXANDRE BÓVEDA	P3602200B	P3602200B-CONCELLO DE O GROVE	685.520,78		0,00
URBANIZACION RUA MANUEL RODRIGUEZ SINDE ENTRE Nº 5	P3602300J	P3602300J-CONCELLO DE A GUARDA	130.503,80		0,00
INTEGRACIÓN DO AUDITORIO REVERIANO SOUTULLO NA MAL	P3604200J	P3604200J-CONCELLO DE PONTEAREAS	180.729,13		0,00
MELLORA DE VIAIS NO PARQUE FORESTAL DE A PICARAÑA	P3604200J	P3604200J-CONCELLO DE PONTEAREAS	109.117,53		0,00
PROXECTO "ESPAGO ISAURA GÓMEZ"	P3605400E	P3605400E-CONCELLO DE TOMIÑO	148.362,00		0,00
APORTACIÓN 1º TRIMESTRE	Q3600439H	Q3600439H-CONSORCIO UNIVERSITARIO DEL CENTRO ASOCIADO DE LA	168.000,00		0,00
ACHEGA MUNICIPAL DO CONVENIO "MELLORA DA MOBILIDAD	P3604800G	P3604800G-CONCELLO DO ROSAL	159.174,42		0,00

**Transferencias y subvenciones.Concedidas**

CARACTERÍSTICAS	NIF DEL PERCEPTOR	DENOMINACIÓN DE PERCEPTOR	IMPORTE	FINALIDAD	REINTEGROS
2023001204 ABONO 3º TRIMESTRE 2023	P8600002C	P8600002C-ESCUELA UNIVERSITARIA DE ENFERMERIA	119.393,25		0,00
ACHEGA POLOS GASTOS DE FUNCIONAMENTO DA ANUALIDADE	V36291334	V36291334-CONSORCIO PARA O SERVIZO CONTRA INCENDIOS E SALVAME	117.226,75		0,00
RENOVACIÓN DOS SERVIZOS E HUMANIZACIÓN DA RÚA SOBR	P3606000B	P3606000B-CONCELLO DE VILAGARCIA DE AROUSA	159.827,85		0,00
HUMANIZACIÓN DA RÚA TRAVESÍA EIRA DA LIÑAZA	P3603400G	P3603400G-CONCELLO DAS NEVES	313.384,89		0,00
ASFALTADO E FORMIGONADO DE VARIOS VIAIS NO TERMO M	P3602900G	P3602900G-CONCELLO DE MOAÑA	109.868,00		0,00
ACTUACIÓN DE MOBILIDADE SOSTIBLE NO ÁMBITO DAS RÚA	P3604100B	P3604100B-CONCELLO DE POIO	205.240,02		0,00
ADQUISICION DUNHA PARCELA PARA USO COMO ESTACIONAM	P3600400J	P3600400J-CONCELLO DE BUEU	159.342,33		0,00
MELLORA DA SEGURIDADE VIAL NA RÚA MIGUEL CARBAJAL	P3602500E	P3602500E-CONCELLO A LAMA	185.444,91		0,00

**Transferencias y subvenciones.Concedidas**

CARACTERÍSTICAS	NIF DEL PERCEPTOR	DENOMINACIÓN DE PERCEPTOR	IMPORTE	FINALIDAD	REINTEGROS
ADECUACION DE PLANTA BAJO CUBIERTA (EDIFICIO SEDE)	P3602300J	P3602300J-CONCELLO DE A GUARDA	163.566,87		0,00
MELLORA DE CAMIÑOS DE TITULARIDADE MUNICIPAL CON F	P3602000F	P3602000F-CONCELLO DE AGOLADA	173.089,50		0,00
ACHEGA ANUALIDADE 2022 CONSORCIO PROV. PONTEVEDRA	P3600036B	P3600036B-CONSORCIO PROVINCIAL DE SERVICIO CONTRA INCENDIOS	240.875,00		0,00
REFORMA DO PAVILLÓN POLIDEPORTIVO BALTAR - PORTONO	P3605100A	P3605100A-CONCELLO DE SANXENXO	524.055,37		0,00
AXUDA PARA AS ACTIIVDADES DO ANO 2023	G36155208	G36155208-FUNDACION SEMANA VERDE GALICIA	150.000,00		0,00
AMPLIACIÓN E MELLORA DA ESTRADA DE BARRANTES DESDE	P3605400E	P3605400E-CONCELLO DE TOMIÑO	134.297,40		0,00
2018045517 POS 2018-2019 RODEIRO URBANIZACION PRAZ	P3604700I	P3604700I-CONCELLO DE RODEIRO	303.014,66		0,00
CONTRATACIÓN DE TRABALLADORES	P3605100A	P3605100A-CONCELLO DE SANXENXO	205.269,26		0,00
CONTRATACIÓN DE TRABALLADORES	P3602900G	P3602900G-CONCELLO DE MOAÑA	180.593,20		0,00

**Transferencias y subvenciones.Concedidas**

CARACTERÍSTICAS	NIF DEL PERCEPTOR	DENOMINACIÓN DE PERCEPTOR	IMPORTE	FINALIDAD	REINTEGROS
CONSTRUCCION DUN SKATEPARK E PUMPTRACK NO CONCELLO	P3600900I	P3600900I-CONCELLO DA CAÑIZA	126.170,36		0,00
MANTEMENTO DO FIRME DE CAMIÑOS RURAIS EN MARÍN 202	P3602600C	P3602600C-CONCELLO DE MARIN	274.912,38		0,00
ACHEGA POLOS GASTOS DE FUNCIONAMENTO DA ANUALIDADE	V36291334	V36291334-CONSORCIO PARA O SERVIZO CONTRA INCENDIOS E SALVAME	117.226,75		0,00
MELLORA DA CAPA DE RODAXE DE CAMIÑOS EN EIREXE ARNE	P3605900D	P3605900D-CONCELLO VILA DE CRUCES	471.313,21		0,00
AFIRMADO DE CAMIÑOS MUNICIPAIS	P3605200I	P3605200I-CONCELLO DE SILLEDA	503.133,00		0,00
HUMANIZACIÓN RÚA PEIRAO-ARCADE	P3605300G	P3605300G-CONCELLO DE SOUTOMAIOR	182.218,05		0,00
MELLORA DA CAPA DE RODADURA DA ESTRADA DE GULDRIGA	P3601500F	P3601500F-CONCELLO DE CUNTIS	115.434,01		0,00
ACHEGA ANUALIDADE 2022 CONSORCIO PROV. PONTEVEDRA	P3600036B	P3600036B-CONSORCIO PROVINCIAL DE SERVIZO CONTRA INCENDIOS	240.875,00		0,00

**Transferencias y subvenciones.Concedidas**

CARACTERÍSTICAS	NIF DEL PERCEPTOR	DENOMINACIÓN DE PERCEPTOR	IMPORTE	FINALIDAD	REINTEGROS
MELLORA PEONIL (FASE I) RUAS CONTORNA DO PARQUE VE	P3601800J	P3601800J-CONCELLO DE FORCAREI	365.314,77		0,00
RENOVACION DO FORMIGON DE CAMIÑOS NOS LUGARES DE A	P3601600D	P3601600D-CONCELLO DE DOZON	142.542,62		0,00
PROXECTO BÁSICO E EXECUTIVO DE REFORMA INTEGRAL PA	P3604900E	P3604900E-CONCELLO DE SALCEDA DE CASELAS	133.301,37		0,00
2023001204 ESCOLA DE ENFERMERIA ABONO ASIGNACION T	P8600002C	P8600002C-ESCUELA UNIVERSITARIA DE ENFERMERIA	119.393,25		0,00
PROXECTO "ESPAZO ISAURA GÓMEZ"	P3605400E	P3605400E-CONCELLO DE TOMIÑO	208.116,69		0,00
CONTRATACIÓN DE TRABALLADORES	P3606100J	P3606100J-CONCELLO DE VILANOVA DE AROUSA	123.016,66		0,00
CONTRATACIÓN DE TRABALLADORES	P3600500G	P3600500G-CONCELLO DE CALDAS DE REIS	129.834,04		0,00
CONTRATACIÓN DE TRABALLADORES	P3605400E	P3605400E-CONCELLO DE TOMIÑO	215.556,84		0,00
REFORMA DE LOCAL NA RÚA CASTELAO, 7 PARA BIBLIOTEC	P3606000B	P3606000B-CONCELLO DE VILAGARCIA DE AROUSA	138.404,84		0,00

**Transferencias y subvenciones.Concedidas**

CARACTERÍSTICAS	NIF DEL PERCEPTOR	DENOMINACIÓN DE PERCEPTOR	IMPORTE	FINALIDAD	REINTEGROS
MELLORA DE CAMIÑOS NAS PARROQUIAS DE PETÁN, ACHAS,	P3600900I	P3600900I-CONCELLO DA CAÑIZA	148.976,40		0,00
PAVI. DE VÍAS EN ALPERIZ, GOIÁS, MADRIÑÁN E OUTRAS	P3602400H	P3602400H-CONCELLO DE LALIN	428.854,23		0,00
PAVIMENTACION DE ACERAS NA RUA POMBAL-RIBEIRA DE F	P3600600E	P3600600E-CONCELLO DE CAMBADOS	234.680,86		0,00
RENOVACION URBANA DA PRAZA DE FEFIÑANS	P3600600E	P3600600E-CONCELLO DE CAMBADOS	102.895,13		0,00
CONSTRUCCIÓN DE SENDA PEONIL E VÍA CICLABLE NO CONT	P3605600J	P3605600J-CONCELLO DE VALGA	270.680,54		0,00
AFORRO E EFICIENCIA ENERXETICA NO ALUMEADO PUBLICO	P3600900I	P3600900I-CONCELLO DA CAÑIZA	102.214,59		0,00
PROXECTO DE URBANIZACIÓN ESTRADA DE RODEIRO A RÚA	P3602400H	P3602400H-CONCELLO DE LALIN	200.000,00		0,00
HUMANIZACION BARRIO DE NAZARET	P3600800A	P3600800A-CONCELLO DE CANGAS	160.342,92		0,00
PAVIMENTACION E MELLORA DE SERVICIOS RUA PAZ	P3600800A	P3600800A-CONCELLO DE CANGAS	110.207,70		0,00

**Transferencias y subvenciones.Concedidas**

CARACTERÍSTICAS	NIF DEL PERCEPTOR	DENOMINACIÓN DE PERCEPTOR	IMPORTE	FINALIDAD	REINTEGROS
HUMANIZACIÓN DA PRAZA PÚBLICA DE VILALONGA - SANXE	P3605100A	P3605100A-CONCELLO DE SANXENXO	911.206,95		0,00
AMPLIACIÓN E PAVIMENTACIÓN DO VIAL A PEDREIRA-BARR	P3602700A	P3602700A-CONCELLO DE MEAÑO	178.230,82		0,00
MELLORA DE CAMIÑOS MUNICIPAIS EN PESQUEIRAS, ALXÉN	P3605000C	P3605000C-CONCELLO DE SALVATERRA DE MIÑO	212.449,18		0,00
URBANIZACION DE VIAIS E MELLORA DE ALUMEADO PUBLIC	P3600300B	P3600300B-CONCELLO DE BAIONA	147.162,69		0,00
MELLORAS DE PAVIMENTACION, SOBREANCHOS E SERVIZOS	P3600300B	P3600300B-CONCELLO DE BAIONA	171.452,40		0,00
REASFALTADO E CALMADO DE TRÁFICO EN NÚCLEOS RURAIS	P3605800F	P3605800F-CONCELLO DE VILABOA	106.725,72		0,00
REPARACION DE PAVIMENTACION E CANALIZACION PLUVIAI	P3600300B	P3600300B-CONCELLO DE BAIONA	114.977,24		0,00
CONTRATACIÓN DE TRABALLADORES	P3603900F	P3603900F-CONCELLO DE PORRIÑO	198.198,25		0,00
MELLORA DA PAVIMENTACIÓN DA PISTA DE PIÑEIRO A PER	P3602100D	P3602100D-CONCELLO DE GONDOMAR	185.602,97		0,00

**Transferencias y subvenciones.Concedidas**

CARACTERÍSTICAS	NIF DEL PERCEPTOR	DENOMINACIÓN DE PERCEPTOR	IMPORTE	FINALIDAD	REINTEGROS
MELLORA DE PAVIMENTACIÓN NA ESTRADA AREIÑA-TERCIAS	P3602100D	P3602100D-CONCELLO DE GONDOMAR	136.063,82		0,00
CONTRATACIÓN DE TRABALLADORES	P3601500F	P3601500F-CONCELLO DE CUNTIS	121.653,29		0,00
ACHEGA POLOS GASTOS DE FUNCIONAMENTO DA ANUALIDADE	V36291334	V36291334-CONSORCIO PARA O SERVIZO CONTRA INCENDIOS E SALVAME	117.226,75		0,00
EXECUCION PROXECTO HUMANIZACION NA RUA SERAFIN AVE	P3605700H	P3605700H-CONCELLO DE VIGO	163.465,58		0,00
RENOVACIÓN PLATAFORMAS ELEVADORAS NA PRAZA DE ABAS	P3604200J	P3604200J-CONCELLO DE PONTEAREAS	123.102,98		0,00
HUMANIZACIÓN DA RÚA ARZOBISPO LAGO	P3606000B	P3606000B-CONCELLO DE VILAGARCIA DE AROUSA	100.000,00		0,00
INTERVENCION NO AMBITO DO LAVADOIRO DE RIOMUIÑOS,	P3605500B	P3605500B-CONCELLO DE TUI	240.753,08		0,00
AMPLIACIÓN DO CEMITERIO DA ROMEA "FRAGA DO ALÉN" -	P3602400H	P3602400H-CONCELLO DE LALIN	533.226,47		0,00
HUMANIZACIÓN CONTORNO TRAVESIA PORTELIÑA E RÚA DO	P3604100B	P3604100B-CONCELLO DE POIO	162.999,64		0,00



**Transferencias y subvenciones.Concedidas**

CARACTERÍSTICAS	NIF DEL PERCEPTOR	DENOMINACIÓN DE PERCEPTOR	IMPORTE	FINALIDAD	REINTEGROS
RECONFIGURACIÓN DO TRAMO OESTE DA ESTRADA VELLA DE	P3604800G	P3604800G-CONCELLO DO ROSAL	113.265,27		0,00
HUMANIZACIÓN DA AVENIDA SANTA MARIÑA, REDONDELA	P3604500C	P3604500C-CONCELLO DE REDONDELA	428.638,20		0,00
REFORMA DE BEIRARRÚAS NA RÚA COLÓN: TRAMO PONTE FF	P3605500B	P3605500B-CONCELLO DE TUI	535.210,61		0,00
RENOVACIÓN DAS INSTALACIÓNS DE CÉSPEDE SINTETICO E	P3605700H	P3605700H-CONCELLO DE VIGO	870.000,00		0,00
RENOVACIÓN DAS INSTALACIÓNS DE CÉSPEDE SINTETICO E	P3605700H	P3605700H-CONCELLO DE VIGO	870.000,00		0,00
REORDENACIÓN FUNCIONAL DA PRAZA FREI ANTONIO ORGE	P3604300H	P3604300H-CONCELLO DE PONTE-CALDELAS	132.482,44		0,00
SENDA DO FOXO VELLO PARROQUIA DE PEREIRAS	P3603300I	P3603300I-CONCELLO DE MOS	154.603,67		0,00
SENDA DO FOXO VELLO PARROQUIA DE PEREIRAS	P3603300I	P3603300I-CONCELLO DE MOS	252.322,75		0,00
HUMANIZACIÓN DA PRAZA ANA PASTOR NO CONCELLO DE CR	P3601400I	P3601400I-CONCELLO DE CRECENTE	114.113,21		0,00

**Transferencias y subvenciones.Concedidas**

CARACTERÍSTICAS	NIF DEL PERCEPTOR	DENOMINACIÓN DE PERCEPTOR	IMPORTE	FINALIDAD	REINTEGROS
RESTAURACION DA FONTE E LAVADOIRO DE MOGOR, E ACON	P3602600C	P3602600C-CONCELLO DE MARIN	118.350,26		0,00
2016043450 CONVENIO VIGO SUBSTITUCION FIRMES VIAS	P3605700H	P3605700H-CONCELLO DE VIGO	263.374,37		0,00
CONVENIO DE COLABORACIÓN "INFRAESTRUTURA VIARIA E	P3603800H	P3603800H-CONCELLO DE PONTEVEDRA	210.475,45		0,00
CONVENIO DE COLABORACIÓN "INFRAESTRUTURA VIARIA E	P3603800H	P3603800H-CONCELLO DE PONTEVEDRA	440.394,57		0,00
HUMANIZACIÓN DA RÚA MARQUÉS DE VIANA	P3605000C	P3605000C-CONCELLO DE SALVATERRA DE MIÑO	159.913,71		0,00
ACHEGA ANUALIDADE 2022 CONSORCIO PROV. PONTEVEDRA	P3600036B	P3600036B-CONSORCIO PROVINCIAL DE SERVICIO CONTRA INCENDIOS	240.875,00		0,00
LIÑA MEDIA TENSION AEREA PARA ALIMENTACION DO BALN	P3600048G	P3600048G-CONCELLO DE CERDEDO-COTOBADE	107.963,71		0,00
HUMANIZACIÓN E MELLORA PEONIL DA RÚA AVIADOR GUMER	P3604700I	P3604700I-CONCELLO DE RODEIRO	401.297,61		0,00
CONTRATACIÓN DE TRABALLADORES	P3600300B	P3600300B-CONCELLO DE BAIONA	195.296,27		0,00

**Transferencias y subvenciones.Concedidas**

CARACTERÍSTICAS	NIF DEL PERCEPTOR	DENOMINACIÓN DE PERCEPTOR	IMPORTE	FINALIDAD	REINTEGROS
2016043450 - CONVENIO VIGO - OBRAS SUBST. FIRMES E	P3605700H	P3605700H-CONCELLO DE VIGO	777.539,40		0,00
SERVIZOS E PAVIMENTACIÓN NA CONTORNA DO PAZO TORRE	P3604500C	P3604500C-CONCELLO DE REDONDELA	336.980,96		0,00
PROXECTO DE MELLORA DA ACCESIBILIDADE E SEGURIDADE	P3603400G	P3603400G-CONCELLO DAS NEVES	114.387,10		0,00
CONSTRUCCIÓN DE PISTAS DE ATLETISMO NA ESTRADA	P3601700B	P3601700B-CONCELLO DE A ESTRADA	697.376,22		0,00
REHABILITACIÓN DO EDIFICIO DO CONCELLO VELLO DE MO	P3602900G	P3602900G-CONCELLO DE MOAÑA	511.656,74		0,00
ACHEGA MUNICIPAL REMODELACION Y RECONSTRUCCION DE	P3602000F	P3602000F-CONCELLO DE AGOLADA	108.590,19		0,00
ACHEGA MUNICIPAL CONVENIO MELLORA SEGURANZA VIARIA	P3605800F	P3605800F-CONCELLO DE VILABOA	150.794,25		0,00
ACHEGA MUNICIPAL AO CONVENIO DE COLABORACIÓN PARA	P3604200J	P3604200J-CONCELLO DE PONTEAREAS	189.127,07		0,00
ACHEGA MUNIC. CONVENIO - RECUPERACION ESPAZOS E ME	P3600500G	P3600500G-CONCELLO DE CALDAS DE REIS	133.457,62		0,00

**Transferencias y subvenciones.Concedidas**

CARACTERÍSTICAS	NIF DEL PERCEPTOR	DENOMINACIÓN DE PERCEPTOR	IMPORTE	FINALIDAD	REINTEGROS
MELLORA DA SEGURIDADE VIARIA E MOBILIDADE PEONIL N	P3603300I	P3603300I-CONCELLO DE MOS	133.963,62		0,00
EXECUCIÓN PROXECTO MELLORA DA MOBILIDADE PEONIL MA	P3603800H	P3603800H-CONCELLO DE PONTEVEDRA	364.738,12		0,00
ACHEGA MUNICIPAL PON2030_REURBANIZACIÓN DA RÚA AS	P3604500C	P3604500C-CONCELLO DE REDONDELA	202.840,24		0,00
ACHEGA MUNIC. REACPON REFORMA E AMPLIACION BIBLIOT	P3600400J	P3600400J-CONCELLO DE BUEU	191.762,10		0,00
URBANIZACION DE RUAS NO NUCLEO DE OUTEIRO	P3601800J	P3601800J-CONCELLO DE FORCAREI	107.029,29		0,00
SUBVENCION/2021019232	P3605700H	P3605700H-CONCELLO DE VIGO	6.915.907,83	CONVENIO CONTINUIDADE ACTUACIÓNS DO PROXECTO REMOD	0,00
SUBVENCION/2021044958	P3605700H	P3605700H-CONCELLO DE VIGO	4.120.000,00	CONVENIO EXECUCIÓN PLAN MELLORA MOBILIDADE URBANA	0,00
SUBVENCION/2023013485	P3603800H	P3603800H-CONCELLO DE PONTEVEDRA	1.978.084,54	CONVENIO CONCELLO DE PONTEVEDRA NOVO CAMPO DE FÚTB	0,00
SUBVENCION/2021019232	P3605700H	P3605700H-CONCELLO DE VIGO	1.632.469,36	CONVENIO CONTINUIDADE ACTUACIÓNS DO PROXECTO REMOD	0,00

**Transferencias y subvenciones.Concedidas**

CARACTERÍSTICAS	NIF DEL PERCEPTOR	DENOMINACIÓN DE PERCEPTOR	IMPORTE	FINALIDAD	REINTEGROS
SUBVENCION/2022005648	P3603800H	P3603800H-CONCELLO DE PONTEVEDRA	1.208.594,33	REMODELACION DO VIARIO PERIMETRAL DA PRAZA DE BARC	0,00
SUBVENCION/2023006189	P3602400H	P3602400H-CONCELLO DE LALIN	1.083.662,82	MELLORA DE CAMIÑOS RURAIS DO TERMO MUNICIPAL DE LA	0,00
CO_Q/16/2016043450	P3605700H	P3605700H-CONCELLO DE VIGO	1.000.000,00	2016043450 - CONVENIO VIGO - OBRAS SUBST. FIRMES E	0,00
SUBVENCION/2023030354	P3606000B	P3606000B-CONCELLO DE VILAGARCIA DE AROUSA	1.000.000,00	AMPLIACIÓN DAS INSTALACIÓNS EPISCINAS MUNICIPAIS D	0,00
SUBVENCION/2023030382	P3601700B	P3601700B-CONCELLO DE A ESTRADA	1.000.000,00	MÓDULO CUBERTO MULTIDEORTE (PON2030)	0,00
SUBVENCION/2023030698	P3605400E	P3605400E-CONCELLO DE TOMIÑO	999.726,11	INTEGRA TOMIÑO: REHABILITACIÓN ENERXÉTICA CASA DA	0,00
SUBVENCION/2023011733	P3600036B	P3600036B-CONSORCIO PROVINCIAL DE SERVICIO CONTRA INCENDIOS	963.500,00	ACHEGA ANUALIDADE 2022 CONSORCIO PROV. PONTEVEDRA	0,00
SUBVENCION/2023043256	P3605700H	P3605700H-CONCELLO DE VIGO	940.000,00	MELLORA INTEGRAL, NOVO ARBORADO E MOBILIARIO NO PA	0,00
SUBVENCION/2023030740	P3602100D	P3602100D-CONCELLO DE GONDOMAR	925.994,61	ACONDICIONAMENTO DA PRAZA MANUEL ALONSO (PON2030)	0,00

**Transferencias y subvenciones.Concedidas**

CARACTERÍSTICAS	NIF DEL PERCEPTOR	DENOMINACIÓN DE PERCEPTOR	IMPORTE	FINALIDAD	REINTEGROS
SUBVENCION/2023030287	P3603900F	P3603900F-CONCELLO DO PORRIÑO	920.000,00	ESPAZO PÚBLICO E HUMANIZACIÓN RÚA PÍO XII. FASE 1 (	0,00
SUBVENCION/2023030008	P3600800A	P3600800A-CONCELLO DE CANGAS	890.753,68	PEATONALIZACIÓN ÁMBITO DA RÚA EDUARDO VICENTI E AVE	0,00
SUBVENCION/2023005945	P3605100A	P3605100A-CONCELLO DE SANXENXO	866.427,14	PLAN ASFALTADO DE VIAIS MUNICIPAIS	0,00
SUBVENCION/2022005648	P3603800H	P3603800H-CONCELLO DE PONTEVEDRA	863.281,67	REMODELACION DO VIARIO PERIMETRAL DA PRAZA DE BARC	0,00
SUBVENCION/2021039815	P3605100A	P3605100A-CONCELLO DE SANXENXO	803.573,81	REFORMA DO PAVILLÓN POLIDEPORTIVO BALTAR - PORTONO	0,00
SUBVENCION/2023030660	P3605500B	P3605500B-CONCELLO DE TUI	795.715,05	EXECUCIÓN PASEO DA CORREDERA E AUGUSTO GONZÁLEZ BE	0,00
SUBVENCION/2023030688	P3605100A	P3605100A-CONCELLO DE SANXENXO	792.430,22	MIRADOR DA PEIXEIRA E CONEXIÓN CON CAMPO DE SAN RO	0,00
SUBVENCION/2023030681	P3603500D	P3603500D-CONCELLO DE NIGRAN	769.757,70	MELLORA E REMODELACIÓN PARQUEDA RAMALLOSA (PON2030	0,00
SUBVENCION/2023030318	P3605200I	P3605200I-CONCELLO DE SILLEDA	759.211,18	MELLORA DA MOBILIDADE PEONIL DA AVDA RECINTO FERIA	0,00

**Transferencias y subvenciones.Concedidas**

CARACTERÍSTICAS	NIF DEL PERCEPTOR	DENOMINACIÓN DE PERCEPTOR	IMPORTE	FINALIDAD	REINTEGROS
SUBVENCION/2022072616	P3603800H	P3603800H-CONCELLO DE PONTEVEDRA	751.347,27	CONVENIO RENOVACIÓN DA ILUMINACIÓN PÚBLICA NO CENT	0,00
SUBVENCION/2023030674	P3602200B	P3602200B-CONCELLO DE O GROVE	743.428,93	INSTALACIÓN DEPORTIVA EN BIZOCAS (PON2030)	0,00
SUBVENCION/2023030704	P3604500C	P3604500C-CONCELLO DE REDONDELA	737.039,55	REURBANIZACIÓN DA RÚA AS CARDOSAS, RÚA SALGUEIRAL	0,00
SUBVENCION/2023030701	P3602300J	P3602300J-CONCELLO DE A GUARDA	709.738,81	PROXECTO BÁSICO E DE EXECUCIÓN DE REFORMA INTEGRAL	0,00
SUBVENCION/2023030693	P3604200J	P3604200J-CONCELLO DE PONTEAREAS	694.360,98	MOBILIDADE AMABLE DE ESPAZOS PÚBLICOS: AVDA. CONST	0,00
SUBVENCION/2023029623	P3602900G	P3602900G-CONCELLO DE MOAÑA	689.589,37	PROXECTO DE EXECUCIÓN DE REHABILITACIÓN DE RIBEIRA	0,00
SUBVENCION/2020054472	P3603800H	P3603800H-CONCELLO DE PONTEVEDRA	673.860,05	CONVENIO EXECUCION NOVO VIAL INTERCONEXION RUA ROS	0,00
SUBVENCION/2021040003	P3602300J	P3602300J-CONCELLO DE A GUARDA	609.672,74	EXECUCIÓN DE REFORMA E AMPLIACIÓN DO PAVILLÓN POLI	0,00
SUBVENCION/2022068636	P3602600C	P3602600C-CONCELLO DE MARIN	604.371,65	MANTEMENTO E CONSERVACIÓN DAS INSTALACIÓNS DA PISC	0,00

**Transferencias y subvenciones.Concedidas**

CARACTERÍSTICAS	NIF DEL PERCEPTOR	DENOMINACIÓN DE PERCEPTOR	IMPORTE	FINALIDAD	REINTEGROS
SUBVENCION/2023005802	P3603500D	P3603500D-CONCELLO DE NIGRAN	592.292,57	PAVIMENTADO DE CAMIÑOS DE TITULARIDADE MUNICIPAL 2	0,00
SUBVENCION/2022011490	P3605200I	P3605200I-CONCELLO DE SILLEDA	579.903,82	AFIRMADO DE CAMIÑOS MUNICIPAIS	0,00
SUBVENCION/2022010716	P3601700B	P3601700B-CONCELLO DE A ESTRADA	567.258,71	SINALIZACIÓN DIRECCIONAL NO RURAL - PLAN CONCELLOS	0,00
SUBVENCION/2023029472	P3605600J	P3605600J-CONCELLO DE VALGA	522.527,38	CONSTRUCCIÓN DE SENDA PEONIL EVÍA CICLABLE NO ENTOR	0,00
SUBVENCION/2023043254	76827016R	76827016R-CASTIÑEIRA PIÑEIRO, JOSE CARLOS	500.000,00	DESENVOLVEMENTO DA GRAN FINAL DAS SERIES MUNDIAIS	0,00
SUBVENCION/2023030350	P3605800F	P3605800F-CONCELLO DE VILABOA	490.446,07	REHABILITACIÓN DE EDIFICIO PARA CENTRO SOCIAL E DE	0,00
SUBVENCION/2023030757	P3602400H	P3602400H-CONCELLO DE LALIN	482.006,52	CONSTRUCCIÓN EDIFICIO POLIVALENTE DE CARRAGOSO (PON	0,00
SUBVENCION/2023024072	P3600900I	P3600900I-CONCELLO DA CAÑIZA	479.948,21	ACONDICIONAMENTO E MELLORA DA EFICIENCIA ENERXÉTICA	0,00
SUBVENCION/2023030312	P3603400G	P3603400G-CONCELLO DAS NEVES	475.784,10	ACONDICIONAMENTO DA PRAZA DE SANTA MARÍA DE LIÑARE	0,00



**Transferencias y subvenciones.Concedidas**

CARACTERÍSTICAS	NIF DEL PERCEPTOR	DENOMINACIÓN DE PERCEPTOR	IMPORTE	FINALIDAD	REINTEGROS
SUBVENCION/2023012211	V36291334	V36291334-CONSORCIO PARA O SERVIZO CONTRAINCENDIOS E SALVAME	468.907,00	ACHEGA POLOS GASTOS DE FUNCIONAMENTO DA ANUALIDADE	0,00
SUBVENCION/2023005931	P3605500B	P3605500B-CONCELLO DE TUI	465.075,98	HUMANIZACION EN TRAVESIA SANTO DOMINGO, TUI	0,00
SUBVENCION/2023030712	P3600300B	P3600300B-CONCELLO DE BAIONA	464.585,32	ADECUACIÓN ESPAZO PÚBLICO,MELLORA REDES SERVIZOS N	0,00
SUBVENCION/2023028030	P3602600C	P3602600C-CONCELLO DE MARIN	463.968,23	MELLORA DA EFICIENCIA ENERXÉTICA PAVILLÓN POLIDEPO	0,00
SUBVENCION/2023004249	P3601700B	P3601700B-CONCELLO DE A ESTRADA	450.964,74	ARRANXO DE CAMIÑOS EN OCA, SAN XURXO, SANTO ANDRE	0,00
SUBVENCION/2022010077	P3603300I	P3603300I-CONCELLO DE MOS	442.029,59	NOVA BEIRARRÚA DENDE O CENTRO CULTURAL DE GUIZÁN A	0,00
SUBVENCION/2023030690	P3602000F	P3602000F-CONCELLO DE AGOLADA	434.360,76	REMODELACION PISCINA MUNICIPAL CON EDIFICACIÓN DE	0,00
SUBVENCION/2023030013	P3605000C	P3605000C-CONCELLO DE SALVATERRA DE MIÑO	432.332,88	RECUPERACIÓN DO ESPAZO PARA USO PEONIL NA RÚA DA F	0,00
SUBVENCION/2023030308	P3604700I	P3604700I-CONCELLO DE RODEIRO	425.657,75	HUMANIZACIÓN E MELLORA PEONILDA RÚA B DE RODEIRO (	0,00

**Transferencias y subvenciones.Concedidas**

CARACTERÍSTICAS	NIF DEL PERCEPTOR	DENOMINACIÓN DE PERCEPTOR	IMPORTE	FINALIDAD	REINTEGROS
SUBVENCION/2023006155	P3606000B	P3606000B-CONCELLO DE VILAGARCIA DE AROUSA	425.405,17	REPARACIÓN E ACONDICIONAMENTO INTERIOR DO PAVILLÓN	0,00
SUBVENCION/2023030288	P3603000E	P3603000E-CONCELLO DE MONDARIZ	416.415,00	CAMPO DE FÚTBOL E ZONA DE DEPORTE EN A LAGOA (PON2	0,00
SUBVENCION/2022011148	P3604300H	P3604300H-CONCELLO DE PONTE-CALDELAS	414.508,95	EXECUCIÓN DE OBRAS DE MELLORA EN DIVERSOS VIARIOS	0,00
SUBVENCION/2022011585	P3601800J	P3601800J-CONCELLO DE FORCAREI	403.557,09	MELLORA PEONIL (FASE I) RUAS CONTORNA DO PARQUE VE	0,00
SUBVENCION/2023030705	P8600004I	P8600004I-CONCELLO DE A ILLA DE AROUSA	398.268,00	NOVA SENDA PEONIL NO PASEO NAVAL (PON2030)	0,00
SUBVENCION/2023030004	P3602800I	P3602800I-CONCELLO DE MEIS	397.462,81	MELLORA DA EFICIENCIA ENERXÉTICA ESCOLA INFANTIL 0	0,00
SUBVENCION/2023006596	P3605400E	P3605400E-CONCELLO DE TOMIÑO	395.449,50	MELLORA DA CONTORNA DA SUBIDA, ESTATUA E IGREXA DA	0,00
SUBVENCION/2023030395	P3603600B	P3603600B-CONCELLO DE OIA	388.626,90	REFORMA DA PRAZA DE ABASTOS (PON2030)	0,00
SUBVENCION/2023005888	P3606100J	P3606100J-CONCELLO DE VILANOVA DE AROUSA	387.315,31	REFORZO DE FIRME DE VIAS MUNICIPAIS	0,00

**Transferencias y subvenciones.Concedidas**

CARACTERÍSTICAS	NIF DEL PERCEPTOR	DENOMINACIÓN DE PERCEPTOR	IMPORTE	FINALIDAD	REINTEGROS
SUBVENCION/2023036823	P3604200J	P3604200J-CONCELLO DE PONTEAREAS	386.214,81	PROXECTO MODIFICADO REFORMA DE EDIFICIO PARA CENTR	0,00
SUBVENCION/2023005947	P3602700A	P3602700A-CONCELLO DE MEAÑO	383.186,19	MELLORA E PAVIMENTACIÓN DOS CAMIÑOS EN VISTA ALEGR	0,00
SUBVENCION/2023007044	P3605400E	P3605400E-CONCELLO DE TOMIÑO	380.721,48	ALUMEADO PÚBLICO	0,00
SUBVENCION/2022056565	P3601700B	P3601700B-CONCELLO DE A ESTRADA	374.620,31	PAVIMENTACION VIAS RURAIS NO CONCELLO DA ESTRADA -	0,00
SUBVENCION/2023030323	P3601300A	P3601300A-CONCELLO DE COVELO	369.750,00	ACONDICIONAMENTO DO XIMNASIO NO PAVILLÓN MUNICIPAL	0,00
SUBVENCION/2023030223	P3600100F	P3600100F-CONCELLO DE ARBO	367.659,40	MELLORA DA MOBILIDADE PEONIL NO ENTORNO DA CAPELA	0,00
SUBVENCION/2023039178	P3603800H	P3603800H-CONCELLO DE PONTEVEDRA	364.738,12	EXECUCIÓN PROXECTO MELLORA DA MOBILIDADE PEONIL MA	0,00
SUBVENCION/2023030749	P3601400I	P3601400I-CONCELLO DE CRECENTE	364.206,54	RENOVACIÓN DE EQUIPAMENTOS NOCAMPO DE FÚTBOL (PON2	0,00
SUBVENCION/2022072053	P3604500C	P3604500C-CONCELLO DE REDONDELA	355.465,31	RENOVACIÓN DAS REDES DE SANEAMENTO, PLUVIAIS E ABA	0,00

**Transferencias y subvenciones.Concedidas**

CARACTERÍSTICAS	NIF DEL PERCEPTOR	DENOMINACIÓN DE PERCEPTOR	IMPORTE	FINALIDAD	REINTEGROS
SUBVENCION/2023030388	P3604400F	P3604400F-CONCELLO DE PONTECESURES	347.741,00	PROXECTO DE ACONDICIONAMENTO DA CONTORNA DA ESTACI	0,00
SUBVENCION/2023030722	P3601600D	P3601600D-CONCELLO DE DOZON	347.275,91	REHABILITACIÓN DE EDIFICIO PARA USO SOCIOCULTURAL	0,00
SUBVENCION/2023005925	P3600500G	P3600500G-CONCELLO DE CALDAS DE REIS	336.001,71	REDE DE SANEAMENTO EN O AMEAL E VALSORDO, CALDAS D	0,00
SUBVENCION/2023043679	Q3600439H	Q3600439H-CONSORCIO UNIVERSITARIO DEL CENTRO ASOCIADO DE LA	336.000,00	APORTACIÓN 1º TRIMESTRE	0,00
SUBVENCION/2023005808	P3602900G	P3602900G-CONCELLO DE MOAÑA	325.208,83	PROXECTO DO CAMBIO DE CÉSPEDE DO CAMPO DE FÚTBOL I	0,00
SUBVENCION/2023005099	P3605900D	P3605900D-CONCELLO VILA DE CRUCES	314.505,05	MELLORA DA CAPA DE RODAXE DE CAMIÑOS EN SEÑORIN, C	0,00
2018045517	P3604700I	P3604700I-CONCELLO DE RODEIRO	313.646,76	2018045517 POS 2018-2019 RODEIRO URBANIZACION PRAZ	0,00
SUBVENCION/2022073337	P3602400H	P3602400H-CONCELLO DE LALIN	312.948,44	CONTRATACIÓN DE TRABALLADORES	0,00
SUBVENCION/2022070858	P3601700B	P3601700B-CONCELLO DE A ESTRADA	311.674,35	CONTRATACIÓN DE TRABALLADORES	0,00

**Transferencias y subvenciones.Concedidas**

CARACTERÍSTICAS	NIF DEL PERCEPTOR	DENOMINACIÓN DE PERCEPTOR	IMPORTE	FINALIDAD	REINTEGROS
SUBVENCION/2023006358	P3600300B	P3600300B-CONCELLO DE BAIONA	306.619,07	PROXECTO Nº 2- ACONDICIONAMENTO RUA PONTENOVA E C	0,00
SUBVENCION/2023030289	P3602500E	P3602500E-CONCELLO A LAMA	302.965,45	MELLORA DA ACCESIBILIDADE E ASEGURIDADE PEONIL NO	0,00
SUBVENCION/2023030670	P3602700A	P3602700A-CONCELLO DE MEAÑO	301.350,50	ADQUISICIÓN DE VEHÍCULO BIOCOMPARTIMENTADO E CONTE	0,00
SUBVENCION/2023006387	P3600300B	P3600300B-CONCELLO DE BAIONA	299.846,10	PROXECTO Nº 4- RESTAURACION SENDA PEONIL BAREDO SE	0,00
SUBVENCION/2023030325	P3601900H	P3601900H-CONCELLO DE FORNELOS DE MONTES	298.718,55	REHABILITACIÓN DAS INSTALACIÓNS MUNICIPAIS DEDICAD	0,00
SUBVENCION/2023006079	P3605500B	P3605500B-CONCELLO DE TUI	287.648,75	ACONDICIONAMENTO E CREACION DE AREA LUDICO DEPORTI	0,00
SUBVENCION/2022071536	P3606000B	P3606000B-CONCELLO DE VILAGARCIA DE AROUSA	285.948,56	CONTRATACIÓN DE TRABALLADORES	0,00
SUBVENCION/2023002686	P3600800A	P3600800A-CONCELLO DE CANGAS	280.526,03	PROXECTO DE REFORMA E ACONDICIONAMENTO DE PISTA MU	0,00
SUBVENCION/2023005590	P3604000D	P3604000D-CONCELLO DE PORTAS	277.647,23	CAMPO DE FUTBOL DE ROMAI	0,00

**Transferencias y subvenciones.Concedidas**

CARACTERÍSTICAS	NIF DEL PERCEPTOR	DENOMINACIÓN DE PERCEPTOR	IMPORTE	FINALIDAD	REINTEGROS
SUBVENCION/2022075865	P3605400E	P3605400E-CONCELLO DE TOMIÑO	273.403,74	CONTRATACIÓN DE TRABALLADORES	0,00
SUBVENCION/2020054472	P3603800H	P3603800H-CONCELLO DE PONTEVEDRA	264.964,58	CONVENIO EXECUCION NOVO VIAL INTERCONEXION RUA ROS	0,00
SUBVENCION/2022070161	P3605000C	P3605000C-CONCELLO DE SALVATERRA DE MIÑO	264.354,25	MELLORA DE CAMIÑOS MUNICIPAIS EN SALVAERRA, VILACO	0,00
SUBVENCION/2023005927	P3605100A	P3605100A-CONCELLO DE SANXENXO	257.773,95	CONTRATACIÓN DE TRABALLADORES	0,00
SUBVENCION/2022006493	P3603300I	P3603300I-CONCELLO DE MOS	252.322,75	SENDA DO FOXO VELLO PARROQUIADE PEREIRAS	0,00
SUBVENCION/2023006044	P3605600J	P3605600J-CONCELLO DE VALGA	252.176,81	PAVIMENTACIÓN DE ESTRADAS MUNICIPAIS 2023	0,00
SUBVENCION/2023002397	P3600600E	P3600600E-CONCELLO DE CAMBADOS	249.318,80	DOTACION INFRAESTRUTURAS NA AVDA. DE GALICIA PC 20	0,00
SUBVENCION/2022070159	P3605000C	P3605000C-CONCELLO DE SALVATERRA DE MIÑO	244.548,55	AMPLIACIÓN DO SANEAMENTO EN FORNELOS, LOURIDO, PES	0,00
SUBVENCION/2022066810	P3604200J	P3604200J-CONCELLO DE PONTEAREAS	243.530,60	REFORMA DO EDIFICIO Nº 39 DA PRAZA MAIOR DE PONTEA	0,00

**Transferencias y subvenciones.Concedidas**

CARACTERÍSTICAS	NIF DEL PERCEPTOR	DENOMINACIÓN DE PERCEPTOR	IMPORTE	FINALIDAD	REINTEGROS
SUBVENCION/2023006073	P3600600E	P3600600E-CONCELLO DE CAMBADOS	243.415,10	MELLORA CAMIÑOS RURAIS NAS PARROQUIAS DE CORVILLON	0,00
SUBVENCION/2022009923	P3604100B	P3604100B-CONCELLO DE POIO	242.592,68	HUMANIZACIÓN EN ARÉN, PARROQUIA DE SAMEIRA. CONCE	0,00
SUBVENCION/2023006505	P3601500F	P3601500F-CONCELLO DE CUNTIS	241.989,59	MELLORA DA CAPA DE RODADURA DA ESTRADA DE GULDRIGA	0,00
SUBVENCION/2022071133	P3604200J	P3604200J-CONCELLO DE PONTEAREAS	238.028,11	CONTRATACIÓN DE TRABALLADORES	0,00
SUBVENCION/2023006296	P3600400J	P3600400J-CONCELLO DE BUEU	237.828,13	PROXECTO DE URBANIZACION DA CONTORNA DA CASA DA MU	0,00
SUBVENCION/2022072285	P3604500C	P3604500C-CONCELLO DE REDONDELA	237.359,40	CONTRATACIÓN DE TRABALLADORES	0,00
SUBVENCION/2023006183	P3603600B	P3603600B-CONCELLO DE OIA	236.350,86	CAMBIO DE CESPEDE NO CAMPO DE FUTBOL DE AS TORNAS	0,00
SUBVENCION/2022010715	P3605300G	P3605300G-CONCELLO DE SOUTOMAIOR	235.286,85	HUMANIZACIÓN RÚA LAMEIRIÑAS A PRAZA DE CIMADEVILA,	0,00
SUBVENCION/2023006024	P3600800A	P3600800A-CONCELLO DE CANGAS	234.999,68	PROXECTO DE OBRAS PARA A MELLORA DA CUBERTA E GRAD	0,00

**Transferencias y subvenciones.Concedidas**

CARACTERÍSTICAS	NIF DEL PERCEPTOR	DENOMINACIÓN DE PERCEPTOR	IMPORTE	FINALIDAD	REINTEGROS
SUBVENCION/2023006152	P3603300I	P3603300I-CONCELLO DE MOS	234.804,86	REMODELACION DEL ENTORNO DE LA ERMITA DE SAN ELEUT	0,00
SUBVENCION/2022071741	P3604100B	P3604100B-CONCELLO DE POIO	233.985,75	CONTRATACIÓN DE TRABALLADORES	0,00
SUBVENCION/2023006412	P3605500B	P3605500B-CONCELLO DE TUI	232.707,72	CONTRATACIÓN DE TRABALLADORES	0,00
SUBVENCION/2023005872	P3600800A	P3600800A-CONCELLO DE CANGAS	230.137,75	CONTRATACIÓN DE TRABALLADORES	0,00
SUBVENCION/2022069240	P3605000C	P3605000C-CONCELLO DE SALVATERRA DE MIÑO	229.308,64	CONTRATACIÓN DE TRABALLADORES	0,00
SUBVENCION/2023005257	P3603900F	P3603900F-CONCELLO DO PORRIÑO	228.558,42	MELLORA DOS PARQUES INFANTIS NO PORRIÑO	0,00
SUBVENCION/2023001452	P3603500D	P3603500D-CONCELLO DE NIGRAN	227.391,61	CONTRATACIÓN DE TRABALLADORES	0,00
SUBVENCION/2023005644	P3602900G	P3602900G-CONCELLO DE MOAÑA	225.741,50	CONTRATACIÓN DE TRABALLADORES	0,00
SUBVENCION/2023007663	P3602100D	P3602100D-CONCELLO DE GONDOMAR	223.160,68	ASFALTADO DA CARRETERA DE DONAS-SAN ADRIÁN	0,00



**Transferencias y subvenciones.Concedidas**

CARACTERÍSTICAS	NIF DEL PERCEPTOR	DENOMINACIÓN DE PERCEPTOR	IMPORTE	FINALIDAD	REINTEGROS
SUBVENCION/2023023860	P3600048G	P3600048G-CONCELLO DE CERDEDO-COTOBADE	221.000,00	HUMANIZACIÓN E MELLORA DAS INFRAESTRUTURAS EN NÚCL	0,00
SUBVENCION/2023005946	P3602600C	P3602600C-CONCELLO DE MARIN	219.909,27	HUMANIZACION DE VIAS EN PEDREIRAS	0,00
SUBVENCION/2022009815	P3604100B	P3604100B-CONCELLO DE POIO	218.615,24	ACONDICIONAMENTO E MELLORA DAPRAZA DE SAN MARTIÑO,	0,00
SUBVENCION/2022071877	P3604100B	P3604100B-CONCELLO DE POIO	218.601,96	MELLORA DO ENTORNO DO CENTRO DE SAUDE DE ANAFÁNS	0,00
SUBVENCION/2023006552	P3600600E	P3600600E-CONCELLO DE CAMBADOS	211.266,59	CONTRATACIÓN DE TRABALLADORES	0,00
SUBVENCION/2022069244	P3603900F	P3603900F-CONCELLO DO PORRIÑO	210.186,89	CONTRATACIÓN DE TRABALLADORES	0,00
SUBVENCION/2023004341	P3602100D	P3602100D-CONCELLO DE GONDOMAR	207.491,68	CONTRATACIÓN DE TRABALLADORES	0,00
SUBVENCION/2023001447	P3600300B	P3600300B-CONCELLO DE BAIONA	207.354,10	CONTRATACIÓN DE TRABALLADORES	0,00
SUBVENCION/2022010846	P3600900I	P3600900I-CONCELLO DA CAÑIZA	202.993,76	CONSTRUCION DUN SKATEPARK E PUMPTRACK NO CONCELLO	0,00

**Transferencias y subvenciones.Concedidas**

CARACTERÍSTICAS	NIF DEL PERCEPTOR	DENOMINACIÓN DE PERCEPTOR	IMPORTE	FINALIDAD	REINTEGROS
SUBVENCION/2023060027	P3604500C	P3604500C-CONCELLO DE REDONDELA	202.840,24	ACHEGA MUNICIPAL PON2030_REURBANIZACIÓN DA RÚA AS	0,00
SUBVENCION/2023005507	P3604500C	P3604500C-CONCELLO DE REDONDELA	202.840,24	PAVIMENTACIÓN E MELLORA ESTRADA DO OUTEIRO DE REBO	0,00
SUBVENCION/2023030703	P3604600A	P3604600A-CONCELLO DE RIBADUMIA	202.724,24	RECOLLIDA DE RSU NO CONCELLO DE RIBADUMIA (PON2030	0,00
SUBVENCION/2022011636	P3602300J	P3602300J-CONCELLO DE A GUARDA	202.652,69	MELLORA DA MOBILIDADE NA RUA CORUÑA FASE I	0,00
SUBVENCION/2023006407	P3604700I	P3604700I-CONCELLO DE RODEIRO	200.000,00	CONSTRUCCIÓN DUN EDIFICIO POLIVALENTE DE USOS ASIST	0,00
SUBVENCION/2022070166	P3600100F	P3600100F-CONCELLO DE ARBO	199.466,87	URBANIZACION CAMIÑO DA BOUZA	0,00
SUBVENCION/2023062099	P3602600C	P3602600C-CONCELLO DE MARIN	198.843,53	MELLORA EFICIENCIA ENERXETICA,ACCESOS E HABITALIDA	0,00
SUBVENCION/2023013862	P3605700H	P3605700H-CONCELLO DE VIGO	195.000,00	CONVENIO CONCELLO DE VIGO "VIGO OPEN-WORLD PÁDEL T	0,00
SUBVENCION/2023006720	P3600700C	P3600700C-CONCELLO DE CAMPO LAMEIRO	192.801,70	PROXECTO ACTUACIONES CONGOSTRA II, ZV A FACHA Y PI	0,00

**Transferencias y subvenciones.Concedidas**

CARACTERÍSTICAS	NIF DEL PERCEPTOR	DENOMINACIÓN DE PERCEPTOR	IMPORTE	FINALIDAD	REINTEGROS
SUBVENCION/2022075922	P3602500E	P3602500E-CONCELLO A LAMA	192.010,84	RENOVACION, MEJORA DE LA EFICIENCIA ENERGETICA Y A	0,00
SUBVENCION/2023005450	P3600400J	P3600400J-CONCELLO DE BUEU	191.762,10	ACHEGA MUNIC. REACPON REFORMA E AMPLIACION BIBLIOT	0,00
SUBVENCION/2022074736	P3604200J	P3604200J-CONCELLO DE PONTEAREAS	189.127,07	ACHEGA MUNICIPAL AO CONVENIO DE COLABORACIÓN PARA	0,00
SUBVENCION/2022010795	P3602300J	P3602300J-CONCELLO DE A GUARDA	188.954,19	CAMIÑO ESCOLAR SEGURO PARA O CEIP MANUEL RODRIGUEZ	0,00
SUBVENCION/2022069246	P3605200I	P3605200I-CONCELLO DE SILLEDA	185.541,45	CONTRATACIÓN DE TRABALLADORES	0,00
SUBVENCION/2022073499	P3602600C	P3602600C-CONCELLO DE MARIN	184.863,91	SUSTENTACIÓN DEL CAMINO DE CIVIDANES	0,00
SUBVENCION/2023034977	P3605700H	P3605700H-CONCELLO DE VIGO	180.000,00	DESENVOLVEMENTO DO FESTIVAL "O MARISQUIÑO 2023"	0,00
SUBVENCION/2023005700	P3602200B	P3602200B-CONCELLO DE O GROVE	179.576,63	CONTRATACIÓN DE TRABALLADORES	0,00
SUBVENCION/2023006419	P3604700I	P3604700I-CONCELLO DE RODEIRO	177.910,19	MELLORA DE VIAS MUNICIPAIS EN RUBIAS E GUILLAR	0,00

**Transferencias y subvenciones.Concedidas**

CARACTERÍSTICAS	NIF DEL PERCEPTOR	DENOMINACIÓN DE PERCEPTOR	IMPORTE	FINALIDAD	REINTEGROS
SUBVENCION/2023030717	P3604000D	P3604000D-CONCELLO DE PORTAS	176.472,29	REHABILITACIÓN E MELLORA ENERXÉTICA DA ANTIGA CASA	0,00
SUBVENCION/2023006588	P3604600A	P3604600A-CONCELLO DE RIBADUMIA	175.780,44	APORTACIÓN MUNICIPAL PROXECTO AMPLIACION E MELLORA	0,00
SUBVENCION/2023005916	P3600200D	P3600200D-CONCELLO DE BARRO	174.965,82	URBANIZACION DE ACCESOS A VALBON (AGUDELO)	0,00
SUBVENCION/2023006357	P3606000B	P3606000B-CONCELLO DE VILAGARCIA DE AROUSA	174.014,80	MELLORA DE ACCESIBILIDADE AO CENTRO DE FORMACIÓN D	0,00
SUBVENCION/2023004691	P8600004I	P8600004I-CONCELLO DE A ILLA DE AROUSA	173.479,22	REORDENACION DA RUA CASTRIÑOS ENTRE AS RUAS ARANSA	0,00
SUBVENCION/2022067561	P3602000F	P3602000F-CONCELLO DE AGOLADA	173.150,00	MELLORA DE CAMIÑOS DE TITULARIDADE MUNICIPAL CON F	0,00
SUBVENCION/2023006522	P3602300J	P3602300J-CONCELLO DE A GUARDA	172.365,19	ACONDICIONAMENTO DA PRAZA DE ABASTOS	0,00
SUBVENCION/2022070339	P3606100J	P3606100J-CONCELLO DE VILANOVA DE AROUSA	172.167,20	CONTRATACIÓN DE TRABALLADORES	0,00
SUBVENCION/2023006778	P3603200A	P3603200A-CONCELLO DE MORAÑA	171.592,56	MELLORA DE CAMIÑOS E O SEU CONTORNO NO RURAL	0,00

**Transferencias y subvenciones.Concedidas**

CARACTERÍSTICAS	NIF DEL PERCEPTOR	DENOMINACIÓN DE PERCEPTOR	IMPORTE	FINALIDAD	REINTEGROS
SUBVENCION/2023005891	P3600048G	P3600048G-CONCELLO DE CERDEDO-COTOBADE	169.651,63	CONTRATACIÓN DE TRABALLADORES	0,00
SUBVENCION/2022071541	P3600500G	P3600500G-CONCELLO DE CALDAS DE REIS	169.308,13	CONTRATACIÓN DE TRABALLADORES	0,00
SUBVENCION/2023007794	P3602100D	P3602100D-CONCELLO DE GONDOMAR	167.744,72	SANEAMIENTO AUGAS RESIDUAIS E PLUVIAIS DE CARRASQUE	0,00
SUBVENCION/2023004085	V94126232	V94126232-GRUPO POLITICO PSDEG-PSOE DEPUTACION DE PONTEVEDRA	164.400,00	ASIGNACIÓN A PARTIDOS POLÍTICOS	0,00
SUBVENCION/2022010677	P3605300G	P3605300G-CONCELLO DE SOUTOMAIOR	164.332,35	ACONDICIONAMENTO INTERIOR DE EDIFICACION ANEXA Y U	0,00
SUBVENCION/2022010702	P3601700B	P3601700B-CONCELLO DE A ESTRADA	164.284,66	SINALIZACIÓN URBANA DE CÓDIGO E DIRECCIONAL PLAN C	0,00
SUBVENCION/2023005089	P3605900D	P3605900D-CONCELLO VILA DE CRUCES	162.669,39	ABASTECIMIENTO AUGA POTABLE E REPOSCION DE RODAXE B	0,00
NOM 202301	INTERNO_DIP 001	INTERNO_DIP 001-HABILITADO DE PERSONAL	161.700,54	BECAS 01-2023RECURSOS HUMANOS E FORMACION	0,00
SUBVENCION/2023018130	P3603800H	P3603800H-CONCELLO DE PONTEVEDRA	160.385,04	CONVENIO CONCELLO DE PONTEVEDRA E DEPUTACIÓN ACTIV	0,00

**Transferencias y subvenciones.Concedidas**

CARACTERÍSTICAS	NIF DEL PERCEPTOR	DENOMINACIÓN DE PERCEPTOR	IMPORTE	FINALIDAD	REINTEGROS
SUBVENCION/2023012853	A36029577	A36029577-PONTEVEDRA CF SAD	160.000,00	GASTOS DE PARTICIPACION EN COMPETICIONS OFICIAS	0,00
SUBVENCION/2023006443	P3606000B	P3606000B-CONCELLO DE VILAGARCIA DE AROUSA	159.999,99	MELLORA E ACONDICIONAMENTO DE ACCESO AO ENTORNO DE	0,00
SUBVENCION/2023021369	P3600900I	P3600900I-CONCELLO DA CAÑIZA	159.442,51	MELLORA DE CAMIÑOS NAS PARROQUIAS DE PETÁN, ACHAS,	0,00
SUBVENCION/2023006315	P3602200B	P3602200B-CONCELLO DE O GROVE	158.916,71	SOTERRADO DE INSTALACIÓNS, SEPARACIÓ DE RESIDUAIS	0,00
SUBVENCION/2023006746	P3604400F	P3604400F-CONCELLO DE PONTECESURES	158.723,54	MELLORA DA MOBILIDADE EN SAN XULIAN	0,00
SUBVENCION/2023004683	P3602300J	P3602300J-CONCELLO DE A GUARDA	157.817,92	CONTRATACIÓ DE TRABALLADORES	0,00
SUBVENCION/2023004696	P3600048G	P3600048G-CONCELLO DE CERDEDO-COTOBADA	157.665,24	FACTURAS PENDENTES DE PAGAMENTO CON ACREDORES DE G	0,00
SUBVENCION/2023007493	P3602100D	P3602100D-CONCELLO DE GONDOMAR	156.436,94	PAVIMENTACIÓ E CANALIZACIÓ DE PLUVIAIS NAS RASAS	0,00
SUBVENCION/2022073352	P3605900D	P3605900D-CONCELLO VILA DE CRUCES	151.924,92	CONTRATACIÓ DE TRABALLADORES	0,00

**Transferencias y subvenciones.Concedidas**

CARACTERÍSTICAS	NIF DEL PERCEPTOR	DENOMINACIÓN DE PERCEPTOR	IMPORTE	FINALIDAD	REINTEGROS
SUBVENCION/2023006519	P3605800F	P3605800F-CONCELLO DE VILABOA	150.794,25	ACHEGA MUNICIPAL CONVENIO MELLORA SEGURANZA VIARIA	0,00
SUBVENCION/2023010495	G36155208	G36155208-FUNDACION SEMANA VERDE GALICIA	150.000,00	AXUDA PARA AS ACTIIVDADES DO ANO 2023	0,00
SUBVENCION/2023014478	V15653298	V15653298-CENTRO DE EXTENSION UNIVERSITARIA E DIVULGACION AM	150.000,00	A XESTIÓN DE RESIDUOS NA PROVINCIA DE PONTEVEDRA:	0,00
SUBVENCION/2022075227	P3603400G	P3603400G-CONCELLO DAS NEVES	149.999,95	REPARACION DAS PISCINAS MUNICIPAIS E MELLORAS DAS	0,00
SUBVENCION/2023005867	P3601400I	P3601400I-CONCELLO DE CRECENTE	147.914,66	ENSANCHE E MELLORA DE VIAIS EN CAPELA (SENDELLE),	0,00
SUBVENCION/2022071053	P3604900E	P3604900E-CONCELLO DE SALCEDA DE CASELAS	146.147,47	CONTRATACIÓN DE TRABALLADORES	0,00
SUBVENCION/2023005892	P3601400I	P3601400I-CONCELLO DE CRECENTE	144.302,35	PAVIMENTACIÓN EN SOUTOMAIOR (FREIXO), CAMPOVERDE,	0,00
SUBVENCION/2023004087	V94126729	V94126729-GRUPO POLITICO GRUPO PROVINCIAL DO PP	142.800,00	ASIGNACIÓN A PARTIDOS POLÍTICOS	0,00
SUBVENCION/2022066313	P3603700J	P3603700J-CONCELLO DE PAZOS DE BORBEN	140.360,00	ADQUISICION DUN CAMION RECOLECTOR COMPACTADOR DE R	0,00

**Transferencias y subvenciones.Concedidas**

CARACTERÍSTICAS	NIF DEL PERCEPTOR	DENOMINACIÓN DE PERCEPTOR	IMPORTE	FINALIDAD	REINTEGROS
SUBVENCION/2023005869	P3603600B	P3603600B-CONCELLO DE OIA	140.082,35	GASTO CORRENTE NOVO: LIMPEZA DE EDIFICIOS PÚBLICOS	0,00
SUBVENCION/2023035385	P3605500B	P3605500B-CONCELLO DE TUI	139.488,00	REPARACIÓN DE DANOS POR INUNDACIONES	0,00
SUBVENCION/2023034702	P3605400E	P3605400E-CONCELLO DE TOMIÑO	139.488,00	REPOSICIÓN DANOS POR INUNDACIONES NO COLECTOR DE PL	0,00
SUBVENCION/2023034917	P3605000C	P3605000C-CONCELLO DE SALVATERRA DE MIÑO	139.488,00	REPARACIÓN DE DANOS POR INUNDACIONES	0,00
SUBVENCION/2023034970	P3604800G	P3604800G-CONCELLO DO ROSAL	139.488,00	REPARACIÓN DE DANOS POR INUNDACIONES	0,00
SUBVENCION/2023006182	P3604800G	P3604800G-CONCELLO DO ROSAL	138.293,63	GASTO CORRENTE: INFRAESTRUTURAS, ALUMEADO, COMUNIC	0,00
SUBVENCION/2023033885	P3604900E	P3604900E-CONCELLO DE SALCEDA DE CASELAS	135.847,73	REPARACIÓN DE DANOS POR INUNDACIONES	0,00
SUBVENCION/2022012144	P3602800I	P3602800I-CONCELLO DE MEIS	135.077,19	REDES DE SANEAMIENTO NOS LUGARES DE LUSÍO, PENENTE,	0,00
SUBVENCION/2023005704	P3601700B	P3601700B-CONCELLO DE A ESTRADA	134.387,33	ACTIVIDADES CULTURAIS E DEPORTIVAS 2023	0,00



**Transferencias y subvenciones.Concedidas**

CARACTERÍSTICAS	NIF DEL PERCEPTOR	DENOMINACIÓN DE PERCEPTOR	IMPORTE	FINALIDAD	REINTEGROS
SUBVENCION/2023003303	P3602600C	P3602600C-CONCELLO DE MARIN	133.955,76	CONTRATACIÓN DE TRABALLADORES	0,00
SUBVENCION/2022074807	P3604800G	P3604800G-CONCELLO DO ROSAL	133.711,12	CONTRATACIÓN DE TRABALLADORES	0,00
SUBVENCION/2022066825	P3600500G	P3600500G-CONCELLO DE CALDAS DE REIS	133.457,62	ACHEGA MUNIC. CONVENIO - RECUPERACION ESPAZOS E ME	0,00
SUBVENCION/2023004648	P8600004I	P8600004I-CONCELLO DE A ILLA DE AROUSA	131.657,60	GASTO CORRENTE DERIVADO DA PRESTACIÓN DE SERVIZOS	0,00
SUBVENCION/2023060538	P3602300J	P3602300J-CONCELLO DE A GUARDA	131.637,06	RENOVACION DA REDE DE AUGA POTABLE EN CAMIÑO JUDEL	0,00
SUBVENCION/2022074519	P3605300G	P3605300G-CONCELLO DE SOUTOMAIOR	131.605,96	CONTRATACIÓN DE TRABALLADORES	0,00
SUBVENCION/2022068767	P3601000G	P3601000G-CONCELLO DE CATOIRA	130.901,50	PAVIMENTACION DE CAMIÑOS EN CATOIRA 2022	0,00
SUBVENCION/2022073401	P3604300H	P3604300H-CONCELLO DE PONTE-CALDELAS	129.793,79	CONTRATACIÓN DE TRABALLADORES	0,00
SUBVENCION/2022075584	P3601800J	P3601800J-CONCELLO DE FORCAREI	129.082,17	CONTRATACIÓN DE TRABALLADORES	0,00

**Transferencias y subvenciones.Concedidas**

CARACTERÍSTICAS	NIF DEL PERCEPTOR	DENOMINACIÓN DE PERCEPTOR	IMPORTE	FINALIDAD	REINTEGROS
SUBVENCION/2023005184	P3600900I	P3600900I-CONCELLO DA CAÑIZA	128.151,88	CONTRATACIÓN DE TRABALLADORES	0,00
SUBVENCION/2023006597	P3605400E	P3605400E-CONCELLO DE TOMIÑO	127.616,64	MELLORA DA MOBILIDADE ENTRE EQUIPAMIENTOS RUA REPL	0,00
SUBVENCION/2023003178	P3601500F	P3601500F-CONCELLO DE CUNTIS	127.545,39	CONTRATACIÓN DE TRABALLADORES	0,00
SUBVENCION/2022069239	P3603400G	P3603400G-CONCELLO DAS NEVES	125.398,98	CONTRATACIÓN DE TRABALLADORES	0,00
SUBVENCION/2022010743	P3603000E	P3603000E-CONCELLO DE MONDARIZ	123.187,18	MELLORA DA PAVIMENTACION DE CAMIÑOS MUNICIPAIS EN	0,00
SUBVENCION/2023033161	P3603400G	P3603400G-CONCELLO DAS NEVES	122.052,00	REPARACIÓN DE DANOS POR INUNDACIÓNS	0,00
SUBVENCION/2023034971	P3600900I	P3600900I-CONCELLO DA CAÑIZA	122.051,95	REPARACIÓN DE DANOS POR INUNDACIÓNS	0,00
SUBVENCION/2023001458	P3604700I	P3604700I-CONCELLO DE RODEIRO	120.154,08	CONTRATACIÓN DE TRABALLADORES	0,00
SUBVENCION/2023004143	G36708212	G36708212-CORUXO F.C.	120.000,00	GASTOS PARTICIPACIÓN COMPETICIÓNS OFICIAIS	0,00

**Transferencias y subvenciones.Concedidas**

CARACTERÍSTICAS	NIF DEL PERCEPTOR	DENOMINACIÓN DE PERCEPTOR	IMPORTE	FINALIDAD	REINTEGROS
SUBVENCION/2023006528	P3601600D	P3601600D-CONCELLO DE DOZON	119.779,73	RENOVACIÓN DE FORMIGÓN DE RÚAS INTERIORES NOS LUGA	0,00
SUBVENCION/2023068075	P3602900G	P3602900G-CONCELLO DE MOAÑA	119.651,63	AMPLIACIÓN PLUVIAIS E RENOVACIÓN PAVIMENTO TRAVESÍ	0,00
SUBVENCION/2023001456	P3602000F	P3602000F-CONCELLO DE AGOLADA	119.254,59	CONTRATACIÓN DE TRABALLADORES	0,00
SUBVENCION/2022073353	P3603000E	P3603000E-CONCELLO DE MONDARIZ	118.927,90	CONTRATACIÓN DE TRABALLADORES	0,00
SUBVENCION/2023005889	P3602700A	P3602700A-CONCELLO DE MEAÑO	118.691,89	CONTRATACIÓN DE TRABALLADORES	0,00
SUBVENCION/2023006168	P3606000B	P3606000B-CONCELLO DE VILAGARCIA DE AROUSA	117.532,36	REFORMA DO MERCADO DE VILAXOAN	0,00
SUBVENCION/2023035386	P3602300J	P3602300J-CONCELLO DE A GUARDA	116.923,60	REPARACIÓN DE DANOS POR INUNDACIÓNS	0,00
SUBVENCION/2023005932	P3600500G	P3600500G-CONCELLO DE CALDAS DE REIS	116.414,95	CREACION DE PARQUE INFANTIL EN PRAZA DE MARTIN DE	0,00
SUBVENCION/2023005839	P3601300A	P3601300A-CONCELLO DE COVELO	114.421,02	PAVIMENTACION DE CAMIÑOS MUNICIPAIS EN STA. MARINA	0,00

**Transferencias y subvenciones.Concedidas**

CARACTERÍSTICAS	NIF DEL PERCEPTOR	DENOMINACIÓN DE PERCEPTOR	IMPORTE	FINALIDAD	REINTEGROS
SUBVENCION/2023004365	P3602800I	P3602800I-CONCELLO DE MEIS	113.679,55	CONTRATACIÓN DE TRABALLADORES	0,00
SUBVENCION/2023005935	P3603500D	P3603500D-CONCELLO DE NIGRAN	113.311,51	MELLORA DE CAMIÑOS E AMPLIACIÓN DA REDE DE SANEAME	0,00
SUBVENCION/2022011252	P3604800G	P3604800G-CONCELLO DO ROSAL	113.265,27	RECONFIGURACIÓN DO TRAMO OESTE DA ESTRADA VELLA DE	0,00
SUBVENCION/2023001460	P3605800F	P3605800F-CONCELLO DE VILABOA	112.536,90	CONTRATACIÓN DE TRABALLADORES	0,00
SUBVENCION/2022013103	P3602300J	P3602300J-CONCELLO DE A GUARDA	112.000,00	GRUPOS DE EMERXENCIA SUPRAMUNICIPAIS (GES 2022/202	0,00
SUBVENCION/2022007963	P8605705F	P8605705F-MANCOMUNIDAD DE CONCELLOS DEL VALMIÑOR	112.000,00	GRUPOS DE EMERXENCIA SUPRAMUNICIPAIS	0,00
SUBVENCION/2023005221	P3600400J	P3600400J-CONCELLO DE BUEU	111.641,26	CONTRATACIÓN DE TRABALLADORES	0,00
SUBVENCION/2023006409	P3604600A	P3604600A-CONCELLO DE RIBADUMIA	111.478,08	CONTRATACIÓN DE TRABALLADORES	0,00
SUBVENCION/2023001439	P3603200A	P3603200A-CONCELLO DE MORAÑA	111.378,00	CONTRATACIÓN DE TRABALLADORES	0,00

**Transferencias y subvenciones.Concedidas**

CARACTERÍSTICAS	NIF DEL PERCEPTOR	DENOMINACIÓN DE PERCEPTOR	IMPORTE	FINALIDAD	REINTEGROS
SUBVENCION/2022011676	P3601300A	P3601300A-CONCELLO DE COVELO	109.350,12	MELLORA DA ACCESIBILIDADE E HUMANIZACION DOS ACCES	0,00
SUBVENCION/2023005411	P3600048G	P3600048G-CONCELLO DE CERDEDO-COTOBADA	108.892,11	MELLORA DO FIRME DA ESTRADA A COUTADA-CAMPODANTA E	0,00
SUBVENCION/2023060030	P3602000F	P3602000F-CONCELLO DE AGOLADA	108.590,19	ACHEGA MUNICIPAL REMODELACION Y RECONSTRUCCION DE	0,00
SUBVENCION/2023063555	P3604800G	P3604800G-CONCELLO DO ROSAL	108.381,55	REFORMA INTERIOR DA ESCOLA UNITARIA DE FORNELOS PA	0,00
SUBVENCION/2023005268	P3600100F	P3600100F-CONCELLO DE ARBO	108.250,30	PROXECTO DE MELLORA DE VIAIS EN EIDOS DE ARRIBA SE	0,00
SUBVENCION/2023006276	P3600400J	P3600400J-CONCELLO DE BUEU	107.753,03	PROXECTO DE AMPLIACION REDE DE SANEAMENTO E ABASTE	0,00
SUBVENCION/2022067170	P3603600B	P3603600B-CONCELLO DE OIA	107.070,58	CONTRATACIÓN DE TRABALLADORES	0,00
SUBVENCION/2022074518	P3601300A	P3601300A-CONCELLO DE COVELO	107.026,73	CONTRATACIÓN DE TRABALLADORES	0,00
SUBVENCION/2022074405	P3604200J	P3604200J-CONCELLO DE PONTEAREAS	106.821,97	REHABILITACIÓN ENERXÉTICA DA ENVOLVENTE TÉRMICA E	0,00

**Transferencias y subvenciones.Concedidas**

CARACTERÍSTICAS	NIF DEL PERCEPTOR	DENOMINACIÓN DE PERCEPTOR	IMPORTE	FINALIDAD	REINTEGROS
SUBVENCION/2022009949	P3604100B	P3604100B-CONCELLO DE POIO	106.610,62	ACONDICIONAMIENTO DE LOCAL PARA ESPAZO COWORKING	0,00
SUBVENCION/2023035373	P3601900H	P3601900H-CONCELLO DE FORNELOS DE MONTES	104.616,00	REPARACIÓN DE DANOS POR INUNDACIONES	0,00
SUBVENCION/2023034352	P3602500E	P3602500E-CONCELLO A LAMA	104.615,99	REPARACIÓN DE DANOS POR INUNDACIONES	0,00
SUBVENCION/2022009921	P3604100B	P3604100B-CONCELLO DE POIO	103.356,58	HUMANIZACIÓN EN LIÑARES PARROQUIA SAN XOAN CONCELL	0,00
SUBVENCION/2023033227	P3601300A	P3601300A-CONCELLO DE COVELO	103.106,43	REPARACIÓN DE DANOS POR INUNDACIONES	0,00
SUBVENCION/2023072362	P3604200J	P3604200J-CONCELLO DE PONTEAREAS	102.815,19	AMPLIACIÓN E ACONDICIONAMIENTO DE EDIFICIO PÚBLICO	0,00
SUBVENCION/2023005770	P3600200D	P3600200D-CONCELLO DE BARRO	100.868,23	CONTRATACIÓN DE TRABALLADORES	0,00
SUBVENCION/2023004346	P3604500C	P3604500C-CONCELLO DE REDONDELA	100.339,06	GASTO CORRENTE DERIVADO DA PRESTACIÓN DOS SERVIZOS	0,00
SUBVENCION/2023002412	P3604800G	P3604800G-CONCELLO DO ROSAL	100.088,65	ACONDICIONAMIENTO DE CAMIÑOS NO CONCELLO DO ROSAL_F	0,00

**Transferencias y subvenciones.Concedidas**

CARACTERÍSTICAS	NIF DEL PERCEPTOR	DENOMINACIÓN DE PERCEPTOR	IMPORTE	FINALIDAD	REINTEGROS
SUBVENCION/2022010865	P3601500F	P3601500F-CONCELLO DE CUNTIS	100.007,38	REHABILITACION INTEGRAL DO EDIFICIO DOS ANTIGOS TE	0,00
SUBVENCION/2023006545	P3602200B	P3602200B-CONCELLO DE O GROVE	100.000,00	ADQUISICIÓN DIRECTA DA PARCELA CONSTRÚIDA NO Nº 31	0,00
SUBVENCION/2023010821	Q8650002B	Q8650002B-UNIVERSIDAD DE VIGO	100.000,00	CONVENIO AXUDAS COMPLEMENTARIAS AOS PROGRAMAS DE I	0,00
SUBVENCION/2023006451	P3604600A	P3604600A-CONCELLO DE RIBADUMIA	100.000,00	GASTO CORRENTE REALIZACIÓN DE ACTIVIDADES E PRESTA	0,00
SUBVENCION/2023013853	G36909885	G36909885-FUNDACION MARCO	100.000,00	ACTIVIDADES PARA A VISUALIZACIÓN DA MULLER NO MUND	0,00
<b>TOTAL :</b>			<b>130.121.255,90</b>		<b>0,00</b>

**Provisiones y Contingencias**

EPIGRAFE BALANCE	SALDO INICIAL PROVISIONES	AUMENTOS PROVISIONES	DISMINUCIONES PROVISIONES	SALDO FINAL PROVISIONES
TOTAL:				



**Información sobre el medio ambiente.Obligaciones reconocidas en el ejercicio  
con cargo a la política de gasto 17 Medio Ambiente**

<b>GRUPO DE PROGRAMAS (17. MEDIO AMBIENTE)</b>	<b>Importe</b>
1700 - Administración general del medio ambiente	1.525.873,87
1705 - Admón. medio ambiente- recogida animales	686.213,92
1709 - Admón. medio ambiente- Prox. MRR UE	937.240,52
1720 - Protección y mejora del medio ambiente	82.342,90
<b>TOTAL :</b>	<b>3.231.671,21</b>

**Información sobre el medio ambiente. Importe de los beneficios fiscales que afecten a los tributos propios**

GRUPO DE PROGRAMAS  
(17. MEDIO AMBIENTE)

CÓDIGO □ECONÓMICO TRIBUTO

IMPORTE

---

TOTAL :

**Activos en Estado de Venta**

DESCRIPCIÓN ACTIVOS EN ESTADO DE VENTA

IMPORTE

---

TOTAL :

**Presentación por actividades de la cuenta del resultado económico-patrimonial**

Gastos		EJERCICIO 2023			EJERCICIO 2022			Ingresos	EJERCICIO 2023	EJERCICIO 2022
Código Grupo de Programas	Descripción Grupo de Programas	Presupuestarios	No Presupuestarios	Total	Presupuestarios	No Presupuestarios	Total			
0110	Deuda Pública	72.950,64	3.927,31	76.877,95	4.027,62	219,26	4.246,88	Ingresos de Gestión Ordinaria	214.895.146,34	183.002.834,17
1360	Servicio de prevención y extinción de incendios	1.994.045,13	107.349,79	2.101.394,92	2.044.852,18	111.318,49	2.156.170,67		Ingresos Financieros	5.821.775,18
1516	Promoción de suelo	220.982,54	11.896,64	232.879,18	203.752,65	11.091,97	214.844,62	Otros Ingresos		342.234,76
1621	Recogida de residuos	4.158,00	223,85	4.381,85	4.158,00	226,35	4.384,35		<b>TOTAL</b>	<b>221.059.156,28</b>
1623	Tratamiento de residuos	735.017,24	39.569,79	774.587,03	931.863,27	50.729,15	982.592,42			
1624	Gestión de residuos sólidos urbanos, CAPIT. ESTRAE	56.223,22	3.026,79	59.250,01	0,00	0,00	0,00			
1705	Admón. medio ambiente-recogida animales	674.038,29	36.286,98	710.325,27	884.584,33	48.155,36	932.739,69			
1720	Protección y mejora del medio ambiente	82.192,92	4.424,87	86.617,79	75.469,65	4.108,45	79.578,10			
2110	Pensiones	260.387,50	14.018,01	274.405,51	212.692,50	11.578,64	224.271,14			
2210	Otras prestaciones económicas a favor de empleados	476.595,65	25.657,62	502.253,27	414.703,91	22.575,82	437.279,73			
2311	Asistencia social primaria-acción social	1.409.996,11	75.907,40	1.485.903,51	917.291,22	49.935,87	967.227,09			
2312	Asistencia social primaria-promoción social	10.811.731,07	582.051,55	11.393.782,62	10.263.943,94	558.752,73	10.822.696,67			
2313	Asistencia social primaria- a personas dependiente	3.331.704,17	179.362,91	3.511.067,08	3.424.284,94	186.412,61	3.610.697,55			
2315	Asistencia social - igualdad	1.568.413,33	84.435,82	1.652.849,15	1.376.498,40	74.934,38	1.451.432,78			
2316	Asistencia social, prox. UE - igualdad	0,00	0,00	0,00	5.352,86	291,40	5.644,26			
2317	Asistencia social, brecha dixital e soidade MMRR	11.633,47	626,29	12.259,76	0,00	0,00	0,00			

**Presentación por actividades de la cuenta del resultado económico-patrimonial**

Gastos		EJERCICIO 2023			EJERCICIO 2022			Ingresos	EJERCICIO 2023	EJERCICIO 2022
Código Grupo de Programas	Descripción Grupo de Programas	Presupuestarios	No Presupuestarios	Total	Presupuestarios	No Presupuestarios	Total			
2318	Asistencia social, acogidas de emergencia	45.820,94	2.466,78	48.287,72	0,00	0,00	0,00			
2410	Fomento del Empleo	1.570.503,78	84.548,36	1.655.052,14	1.354.642,26	73.744,56	1.428.386,82			
2411	Fomento de Empleo - proxectos	27.819,71	1.497,68	29.317,39	34.651,27	1.886,36	36.537,63			
2412	Fomento del Empleo - MOZOS	160.000,00	8.613,63	168.613,63	37.000,00	2.014,22	39.014,22			
2418	Fomento del Empleo - EMPRENDEMENTO 17-18	0,00	0,00	0,00	7.182,80	391,02	7.573,82			
2420	Fomento del Empleo ERASMUS 20_22	1.557,60	83,85	1.641,45	258.136,77	14.052,55	272.189,32			
2426	Fomento del Empleo LABORA 2020	22.174,39	1.193,76	23.368,15	1.490.420,21	81.136,10	1.571.556,31			
2427	Fomento del Empleo ERASMUS 21_23	120.932,97	6.510,45	127.443,42	734.381,29	39.978,55	774.359,84			
2428	Fomento del Empleo ERASMUS 22_24	590.229,49	31.775,11	622.004,60	5.178,55	281,91	5.460,46			
3243	Func.centro: ESCOLA DE CANTEIROS	399.814,40	21.524,08	421.338,48	519.175,70	28.263,10	547.438,80			
3260	Servicios complementarios de educación	601.373,07	32.375,03	633.748,10	564.662,74	30.739,34	595.402,08			
3261	Servicios educación - Escuela de Enfermería	478.574,00	25.764,12	504.338,12	463.031,00	25.206,67	488.237,67			
3300	Administración General de Cultura	494.443,98	26.618,48	521.062,46	422.658,61	23.008,86	445.667,47			
3321	Bibliotecas públicas	79,00	4,25	83,25	801,95	43,66	845,61			
3322	Archivos	2.438.120,75	131.256,68	2.569.377,43	1.984.918,95	108.055,82	2.092.974,77			
3330	Equipamientos culturales y museos	4.997.236,11	269.027,13	5.266.263,24	4.930.583,83	268.413,11	5.198.996,94			

**Presentación por actividades de la cuenta del resultado económico-patrimonial**

Gastos		EJERCICIO 2023			EJERCICIO 2022			Ingresos	EJERCICIO 2023	EJERCICIO 2022
Código Grupo de Programas	Descripción Grupo de Programas	Presupuestarios	No Presupuestarios	Total	Presupuestarios	No Presupuestarios	Total			
3340	Promoción cultural	3.933.377,64	211.754,12	4.145.131,76	3.905.963,46	212.634,42	4.118.597,88			
3344	Promoción cultural - Prox. audiovisuales	73.527,62	3.958,37	77.485,99	0,00	0,00	0,00			
3360	Protección y gestión del Pat.Histórico-Artíst.	484.738,64	26.095,99	510.834,63	453.826,57	24.705,59	478.532,16			
3361	XACEMENTOS ARQUEOLOXICOS	61.108,62	3.289,79	64.398,41	111.215,87	6.054,41	117.270,28			
3362	CASTRODEZA E PAZO LIÑARES	54.450,00	2.931,33	57.381,33	83.582,50	4.550,10	88.132,60			
3363	CASTELO DE SOBROSO	193.752,57	10.430,71	204.183,28	175.349,52	9.545,75	184.895,27			
3370	Instalaciones de ocupación del tiempo libre	405.926,35	21.853,12	427.779,47	401.097,59	21.835,11	422.932,70			
3400	Administración General de Deportes	701.932,29	37.788,66	739.720,95	683.174,96	37.190,95	720.365,91			
3410	Promoción y fomento del deporte	3.884.960,48	209.147,57	4.094.108,05	3.147.879,30	171.365,52	3.319.244,82			
3420	Instalaciones deportivas	523.721,15	28.194,63	551.915,78	4.366,38	237,70	4.604,08			
4100	Administración Gral.Agricultura,Ganadería,Pesc a	2.091.624,97	112.603,02	2.204.227,99	1.912.251,65	104.099,93	2.016.351,58			
4120	Mejora estructuras agropecuarias y sist.product.	1.123.513,62	60.484,56	1.183.998,18	991.473,41	53.974,23	1.045.447,64			
4123	Investigación fitopatológica	2.177.851,76	117.245,05	2.295.096,81	2.040.880,36	111.102,27	2.151.982,63			
4124	Investigación fitopatológica_cambio climático	30.046,43	1.617,56	31.663,99	13.066,95	711,34	13.778,29			
4125	Investigación fitopatológica_VITICULTURA	8.265,12	444,95	8.710,07	4.400,79	239,57	4.640,36			

**Presentación por actividades de la cuenta del resultado económico-patrimonial**

Gastos		EJERCICIO 2023			EJERCICIO 2022			Ingresos	EJERCICIO 2023	EJERCICIO 2022
Código Grupo de Programas	Descripción Grupo de Programas	Presupuestarios	No Presupuestarios	Total	Presupuestarios	No Presupuestarios	Total			
4140	Desarrollo rural	4.113,00	221,42	4.334,42	4.113,00	223,91	4.336,91			
4150	Protección y desarrollo de los recursos pesqueros	301.628,76	16.238,24	317.867,00	166.254,79	9.050,65	175.305,44			
4190	Otras actuaciones en agricultura, ganadería y pesc	309.366,96	16.654,83	326.021,79	303.841,58	16.540,65	320.382,23			
4191	Agricultura, ganadería y pesca sostenibles	28.435,00	1.530,80	29.965,80	0,00	0,00	0,00			
4314	COMMERCE INSIDE	564.036,25	30.365,00	594.401,25	21.137,74	1.150,70	22.288,44			
4315	DA TUA MAN NO RURAL	52.449,06	2.823,60	55.272,66	0,00	0,00	0,00			
4320	Información y promoción turística	2.542.681,69	136.885,74	2.679.567,43	2.475.071,93	134.738,97	2.609.810,90			
4321	Turismo accesible - POUADAS-	18.201,98	979,91	19.181,89	99.377,55	5.409,96	104.787,51			
4322	Información y promoción turística,	0,00	0,00	0,00	47.580,05	2.590,18	50.170,23			
4323	XESTION TURÍSTICA EFICIENTE	121,00	6,51	127,51	2.850,00	155,15	3.005,15			
4324	TURISMO NOS CAMIÑOS_DEZA	36.988,83	1.991,30	38.980,13	0,00	0,00	0,00			
4325	TURISMO, TIERRA ENTRE RIOS	30.546,72	1.644,49	32.191,21	0,00	0,00	0,00			
4330	Desarrollo empresarial	293.721,36	15.812,54	309.533,90	159.155,57	8.664,18	167.819,75			
4331	PROXECTOS EMPRENDEMENTO	23.096,20	1.243,39	24.339,59	16.760,76	912,43	17.673,19			
4332	PROXECTOS EMPRENDEMENTO NAS TIC	15.000,00	807,53	15.807,53	0,00	0,00	0,00			
4390	Otras actuaciones sectoriales	0,00	0,00	0,00	22.097,27	1.202,94	23.300,21			

**Presentación por actividades de la cuenta del resultado económico-patrimonial**

Gastos		EJERCICIO 2023			EJERCICIO 2022			Ingresos	EJERCICIO 2023	EJERCICIO 2022
Código Grupo de Programas	Descripción Grupo de Programas	Presupuestarios	No Presupuestarios	Total	Presupuestarios	No Presupuestarios	Total			
4392	Otras actuaciones sectoriales - VIVE MINHO	51.877,11	2.792,81	54.669,92	0,00	0,00	0,00			
4500	Administración General de Infraestructuras	1.081.181,60	58.205,61	1.139.387,21	988.565,87	53.815,95	1.042.381,82			
4530	Carreteras	9.835.868,86	529.515,83	10.365.384,69	8.777.050,39	477.808,61	9.254.859,00			
9120	Órganos de gobierno	2.688.974,07	144.761,42	2.833.735,49	3.045.339,64	165.783,43	3.211.123,07			
9200	Administración General	9.044.545,05	486.914,76	9.531.459,81	9.048.106,72	492.564,49	9.540.671,21			
9220	Coordinación-organización institucional ent.local.	101.334,60	5.455,37	106.789,97	92.952,92	5.060,21	98.013,13			
9225	Coordinación y asistencia intermunicipal	504.418,82	27.155,48	531.574,30	433.883,21	23.619,91	457.503,12			
9240	Participación ciudadana	1.482.230,26	79.796,14	1.562.026,40	1.441.810,03	78.489,84	1.520.299,87			
9260	Comunicaciones internas	5.683.914,73	305.994,60	5.989.909,33	5.452.428,91	296.821,53	5.749.250,44			
9310	Política económica y fiscal	1.777.310,93	95.681,86	1.872.992,79	1.565.171,05	85.205,41	1.650.376,46			
9320	Gestión del sistema tributario	9.947.052,86	535.501,44	10.482.554,30	9.127.349,72	496.878,35	9.624.228,07			
9330	Gestión del patrimonio	247.392,70	13.318,43	260.711,13	305.738,14	16.643,90	322.382,04			
9340	Gestión de la deuda y de la tesorería	515.440,08	27.748,81	543.188,89	496.127,07	27.008,37	523.135,44			
9420	Transferencias a Entidades Locales territoriales	24.896.122,29	1.340.287,36	26.236.409,65	7.821.231,18	425.775,34	8.247.006,52			
9425	Transferencias a E. L. Plan Coop. Concellos	44.014.868,43	2.369.548,61	46.384.417,04	51.156.914,87	2.784.900,79	53.941.815,66			
9427	Transferencias a E. L. Plans EMERXENCIAS	270.038,93	14.537,60	284.576,53	9.712,22	528,72	10.240,94			
9431	COOPERACIÓN TRANSFRONTERIZA	139.183,81	7.492,99	146.676,80	134.654,73	7.330,39	141.985,12			



**Presentación por actividades de la cuenta del resultado económico-patrimonial**

Gastos		EJERCICIO 2023			EJERCICIO 2022			Ingresos	EJERCICIO 2023	EJERCICIO 2022
Código Grupo de Programas	Descripción Grupo de Programas	Presupuestarios	No Presupuestarios	Total	Presupuestarios	No Presupuestarios	Total			
9432	COOPERACIÓN SMART_MINHO	1.937,97	104,33	2.042,30	21.256,61	1.157,18	22.413,79			
9433	COOPERACIÓN SMART_MINHO_PLUS	33.108,84	1.782,42	34.891,26	0,00	0,00	0,00			
<b>Total</b>		<b>165.944.735,48</b>	<b>8.933.665,63</b>	<b>174.878.401,11</b>	<b>150.735.964,23</b>	<b>8.205.825,30</b>	<b>158.941.789,53</b>			

**Operaciones por Administración de Recursos por Cuenta de Otros Entes Públicos**

Obligaciones Derivadas de la Gestión

ENTE TITULAR		CONCEPTO		PENDIENTE DE PAGO A 1 DE ENERO	MODIFICACIONES SALDO INICIAL	RECAUDACIÓN LÍQUIDA	REINTEGROS	TOTAL A PAGAR	PAGOS REALIZADOS	PENDIENTE DE PAGO A 31 DE DICIEMBRE
NIF	DENOMINACIÓN	CÓDIGO	DESCRIPCIÓN							
<b>P3600100F</b>	<b>ORAL - CONCELLO DE ARBO</b>									
11290	IMPUESTO IBI RUSTICA			944,52	0,00	22.344,84	1.010,44	24.299,80	24.135,14	164,66
11390	IMPUESTO IBI NATURALEZA URBANA			9.302,94	0,00	434.314,98	0,00	443.617,92	435.664,72	7.953,20
11490	IMPUESTO IBI CARACTERISTICAS ESPECIAIS			0,00	0,00	39.544,79	0,00	39.544,79	39.544,79	0,00
11590	IMPUESTO IVTM			977,79	0,00	109.882,99	0,00	110.860,78	109.553,03	1.307,75
13090	IMPUESTO ACTIVIDADES ECONOMICAS			0,00	0,00	35.344,28	314,90	35.659,18	35.659,18	0,00
13190	IMPUESTO ACTIVIDADES ECONÓMICAS-INSPECCION			0,00	0,00	1.246,74	0,00	1.246,74	1.246,74	0,00
30090	SERVIZO MUNICIPAL DE AUGAS			7.470,15	0,00	123.508,16	0,00	130.978,31	124.478,06	6.500,25
30290	TAXAS RECOLLIDA DE LIXO URBANO			798,85	0,00	70.184,23	0,00	70.983,08	70.142,77	840,31
30890	TAXAS E P.P.-INSPECCION			0,00	0,00	288,00	0,00	288,00	288,00	0,00
32991	tasas a. lonxas, matadoiros e mercados			0,00	0,00	1.269,36	0,00	1.269,36	1.171,98	97,38
33190	taxa entrada de vehículos e reserva vía pública			0,00	0,00	681,00	0,00	681,00	681,00	0,00
33490	USO PRIV. VIAS PUB. EMP. SUBMINISTROS-INSPECCION			0,00	0,00	5.969,13	0,00	5.969,13	1.744,57	4.224,56
37090	XUROS DE MORA			130,56	0,00	2.538,75	0,00	2.669,31	2.341,32	327,99
39090	TITULOS EXECUTIVOS			28,00	0,00	165,00	0,00	193,00	193,00	0,00
39390	INTERESES DEMORA			0,00	0,00	9,59	0,00	9,59	9,59	0,00
<b>TOTAL ENTE: R001</b>				<b>19.652,81</b>	<b>0,00</b>	<b>847.291,84</b>	<b>1.325,34</b>	<b>868.269,99</b>	<b>846.853,89</b>	<b>21.416,10</b>
<b>P3600200D</b>	<b>ORAL - CONCELLO DE BARRO</b>									
11290	IMPUESTO IBI RUSTICA			1.318,79	0,00	34.247,78	0,00	35.566,57	33.792,79	1.773,78
11390	IMPUESTO IBI NATURALEZA URBANA			13.000,32	0,00	700.466,30	0,00	713.466,62	696.665,91	16.800,71
11490	IMPUESTO IBI CARACTERISTICAS ESPECIAIS			0,00	0,00	9.383,09	0,00	9.383,09	9.383,09	0,00
11590	IMPUESTO IVTM			2.802,48	0,00	247.801,58	0,00	250.604,06	245.321,58	5.282,48
13090	IMPUESTO ACTIVIDADES ECONOMICAS			154,89	0,00	31.393,80	0,00	31.548,69	30.128,37	1.420,32
13190	IMPUESTO ACTIVIDADES ECONÓMICAS-INSPECCION			0,00	0,00	-1.697,23	2.547,16	849,93	849,93	0,00
29890	INSPECCION ICIO			0,00	0,00	4.561,59	0,00	4.561,59	4.561,59	0,00
30090	SERVIZO MUNICIPAL DE AUGAS			25.419,01	0,00	155.741,59	0,00	181.160,60	151.456,93	29.703,67
30290	TAXAS RECOLLIDA DE LIXO URBANO			354,00	0,00	120.250,41	0,00	120.604,41	118.618,41	1.986,00
33490	USO PRIV. VIAS PUB. EMP. SUBMINISTROS-INSPECCION			1.524,04	0,00	4.524,29	0,00	6.048,33	6.048,33	0,00
37090	XUROS DE MORA			222,21	0,00	4.970,13	0,00	5.192,34	4.360,49	831,85
39090	TITULOS EXECUTIVOS			0,00	0,00	4.854,23	0,00	4.854,23	4.854,23	0,00
39390	INTERESES DEMORA			0,38	0,00	202,47	0,00	202,85	195,97	6,88
<b>TOTAL ENTE: R002</b>				<b>44.796,12</b>	<b>0,00</b>	<b>1.316.700,03</b>	<b>2.547,16</b>	<b>1.364.043,31</b>	<b>1.306.237,62</b>	<b>57.805,69</b>

**Operaciones por Administración de Recursos por Cuenta de Otros Entes Públicos**

Obligaciones Derivadas de la Gestión

ENTE TITULAR		CONCEPTO		PENDIENTE DE PAGO A 1 DE ENERO	MODIFICACIONES SALDO INICIAL	RECAUDACIÓN LÍQUIDA	REINTEGROS	TOTAL A PAGAR	PAGOS REALIZADOS	PENDIENTE DE PAGO A 31 DE DICIEMBRE
NIF	DENOMINACIÓN	CÓDIGO	DESCRIPCIÓN							
<b>P3600300B</b>	<b>ORAL - CONCELLO DE BAIONA</b>									
11290	IMPUESTO IBI RUSTICA			49,84	0,00	2.710,98	0,00	2.760,82	2.731,10	29,72
11390	IMPUESTO IBI NATURALEZA URBANA			46.666,41	0,00	2.890.380,55	0,00	2.937.046,96	2.884.285,69	52.761,27
11490	IMPUESTO IBI CARACTERISTICAS ESPECIAIS			0,00	0,00	169.421,27	0,00	169.421,27	169.421,27	0,00
11590	IMPUESTO IVTM			4.516,24	0,00	543.817,55	0,00	548.333,79	542.138,33	6.195,46
11690	IIVTNU- PLUSVALIAS			23.059,22	0,00	248.167,82	0,00	271.227,04	238.007,29	33.219,75
13090	IMPUESTO ACTIVIDADES ECONOMICAS			2.019,18	0,00	74.228,20	0,00	76.247,38	75.990,59	256,79
13190	IMPUESTO ACTIVIDADES ECONÓMICAS-INSPECCION			0,00	0,00	-2.102,13	4.952,87	2.850,74	2.850,74	0,00
29890	INSPECCION ICIO			0,00	0,00	0,00	0,00	0,00	0,00	0,00
30290	TAXAS RECOLLIDA DE LIXO URBANO			129.160,50	0,00	728.060,35	0,00	857.220,85	707.034,59	150.186,26
30890	TAXAS E P.P.-INSPECCION			0,00	0,00	5.165,10	78,25	5.243,35	5.243,35	0,00
32190	LICENCIA URBANISTICA			0,00	0,00	104,00	0,00	104,00	104,00	0,00
32890	LICENCIA URBANISTICA - INSPECCION			0,00	0,00	0,00	0,00	0,00	0,00	0,00
33190	taxa entrada de vehículos e reserva vía pública			5.034,65	0,00	50.960,08	0,00	55.994,73	51.842,72	4.152,01
37090	XUROS DE MORA			444,09	0,00	14.106,03	0,00	14.550,12	13.622,72	927,40
39090	TITULOS EXECUTIVOS			16.394,31	0,00	48.512,26	0,00	64.906,57	63.347,68	1.558,89
39190	MULTAS TRAFICO			17.950,00	0,00	128.582,91	0,00	146.532,91	140.692,45	5.840,46
39390	INTERESES DEMORA			69,23	0,00	1.126,44	0,00	1.195,67	1.087,99	107,68
<b>TOTAL ENTE: R003</b>				<b>245.363,67</b>	<b>0,00</b>	<b>4.903.241,41</b>	<b>5.031,12</b>	<b>5.153.636,20</b>	<b>4.898.400,51</b>	<b>255.235,69</b>
<b>P3600500G</b>	<b>ORAL - CONCELLO DE CALDAS DE REIS</b>									
11290	IMPUESTO IBI RUSTICA			153,23	0,00	-2.214,47	10.342,07	8.280,83	8.167,02	113,81
11390	IMPUESTO IBI NATURALEZA URBANA			54.548,59	0,00	1.525.100,41	57.473,10	1.637.122,10	1.592.632,00	44.490,10
11490	IMPUESTO IBI CARACTERISTICAS ESPECIAIS			0,00	0,00	39.963,58	49.293,60	89.257,18	89.257,18	0,00
11590	IMPUESTO IVTM			6.375,31	0,00	531.440,44	0,00	537.815,75	531.023,35	6.792,40
11690	IIVTNU- PLUSVALIAS			1.550,19	0,00	68.690,09	0,00	70.240,28	66.344,23	3.896,05
13090	IMPUESTO ACTIVIDADES ECONOMICAS			179,75	0,00	323.631,96	10.967,08	334.778,79	334.414,90	363,89
13190	IMPUESTO ACTIVIDADES ECONÓMICAS-INSPECCION			0,00	0,00	939,33	1.616,64	2.555,97	2.555,97	0,00
29890	INSPECCION ICIO			7.107,59	0,00	63.844,63	0,00	70.952,22	7.107,59	63.844,63
30090	SERVIZO MUNICIPAL DE AUGAS			36.240,45	0,00	328.013,22	0,00	364.253,67	332.981,65	31.272,02
30290	TAXAS RECOLLIDA DE LIXO URBANO			1.414,15	0,00	328.489,82	0,00	329.903,97	323.728,13	6.175,84
33490	USO PRIV. VIAS PUB. EMP. SUBMINISTROS-INSPECCION			1.392,89	0,00	29.760,31	0,00	31.153,20	31.153,20	0,00
37090	XUROS DE MORA			412,26	0,00	10.271,85	0,00	10.684,11	9.076,81	1.607,30
39090	TITULOS EXECUTIVOS			186,33	0,00	11.958,96	0,00	12.145,29	12.145,29	0,00

**Operaciones por Administración de Recursos por Cuenta de Otros Entes Públicos**

Obligaciones Derivadas de la Gestión

ENTE TITULAR		CONCEPTO		PENDIENTE DE PAGO A 1 DE ENERO	MODIFICACIONES SALDO INICIAL	RECAUDACIÓN LÍQUIDA	REINTEGROS	TOTAL A PAGAR	PAGOS REALIZADOS	PENDIENTE DE PAGO A 31 DE DICIEMBRE
NIF	DENOMINACIÓN	CÓDIGO	DESCRIPCIÓN							
39190	MULTAS TRAFICO			5.554,00	0,00	73.580,95	0,00	79.134,95	71.299,84	7.835,11
39390	INTERESES DEMORA			18,73	0,00	1.754,42	0,00	1.773,15	505,73	1.267,42
<b>TOTAL ENTE: R005</b>				<b>115.133,47</b>	<b>0,00</b>	<b>3.335.225,50</b>	<b>129.692,49</b>	<b>3.580.051,46</b>	<b>3.412.392,89</b>	<b>167.658,57</b>
<b>P3600600E</b>	<b>ORAL - CONCELLO DE CAMBADOS</b>									
11290	IMPUESTO IBI RUSTICA			21,01	0,00	4.603,63	0,00	4.624,64	4.588,39	36,25
11390	IMPUESTO IBI NATURALEZA URBANA			31.533,46	0,00	1.480.680,87	0,00	1.512.214,33	1.486.846,69	25.367,64
11590	IMPUESTO IVTM			5.220,12	0,00	677.277,58	0,00	682.497,70	674.413,56	8.084,14
11690	IIVTNU- PLUSVALIAS			1.707,70	0,00	52.911,48	0,00	54.619,18	46.318,14	8.301,04
13090	IMPUESTO ACTIVIDADES ECONOMICAS			681,14	0,00	156.233,73	2.099,56	159.014,43	159.014,43	0,00
13190	IMPUESTO ACTIVIDADES ECONÓMICAS-INSPECCION			0,00	0,00	40.293,82	4.805,05	45.098,87	30.104,97	14.993,90
30290	TAXAS RECOLLIDA DE LIXO URBANO			7.801,17	0,00	1.015.584,40	0,00	1.023.385,57	1.014.885,92	8.499,65
33190	taxa entrada de vehículos e reserva vía pública			2.197,64	0,00	112.015,23	0,00	114.212,87	113.815,99	396,88
33490	USO PRIV. VIAS PUB. EMP. SUBMINISTROS-INSPECCION			0,00	0,00	57.532,25	0,00	57.532,25	57.532,25	0,00
37090	XUROS DE MORA			1.569,61	0,00	15.272,26	0,00	16.841,87	14.945,01	1.896,86
39090	TITULOS EXECUTIVOS			478,65	0,00	68.054,84	0,00	68.533,49	57.879,06	10.654,43
39190	MULTAS TRAFICO			6.142,23	0,00	59.804,11	0,00	65.946,34	61.436,34	4.510,00
39390	INTERESES DEMORA			2,54	0,00	162,72	0,00	165,26	156,65	8,61
39990	SANCIONS VARIAS			0,00	0,00	8,02	0,00	8,02	8,02	0,00
55090	De concesiones administrativas contrap. periodica			0,00	0,00	0,00	0,00	0,00	0,00	0,00
<b>TOTAL ENTE: R006</b>				<b>57.355,27</b>	<b>0,00</b>	<b>3.740.434,94</b>	<b>6.904,61</b>	<b>3.804.694,82</b>	<b>3.721.945,42</b>	<b>82.749,40</b>
<b>P3600700C</b>	<b>ORAL - CONCELLO DE CAMPO LAMEIRO</b>									
11290	IMPUESTO IBI RUSTICA			3,20	0,00	15.332,64	0,00	15.335,84	15.266,59	69,25
11390	IMPUESTO IBI NATURALEZA URBANA			2.059,56	0,00	205.622,25	0,00	207.681,81	204.502,65	3.179,16
11490	IMPUESTO IBI CARACTERISTICAS ESPECIAIS			0,00	0,00	26.610,68	0,00	26.610,68	26.610,68	0,00
11590	IMPUESTO IVTM			701,15	0,00	93.060,61	0,00	93.761,76	92.855,66	906,10
13090	IMPUESTO ACTIVIDADES ECONOMICAS			0,00	0,00	30.316,08	0,00	30.316,08	30.064,16	251,92
13190	IMPUESTO ACTIVIDADES ECONÓMICAS-INSPECCION			0,00	0,00	-217,68	1.067,61	849,93	849,93	0,00
30290	TAXAS RECOLLIDA DE LIXO URBANO			4.925,80	0,00	62.538,15	0,00	67.463,95	62.795,62	4.668,33
30890	TAXAS E P.P.-INSPECCION			0,00	0,00	0,00	0,00	0,00	0,00	0,00
31890	Servizo Municipal Augas - Inspección			0,00	0,00	0,00	0,00	0,00	0,00	0,00
32991	tasas a. lonxas, matadoiros e mercados			0,00	0,00	580,98	0,00	580,98	580,98	0,00
33490	USO PRIV. VIAS PUB. EMP. SUBMINISTROS-INSPECCION			1.103,65	0,00	1.529,37	0,00	2.633,02	1.281,97	1.351,05

**Operaciones por Administración de Recursos por Cuenta de Otros Entes Públicos**

Obligaciones Derivadas de la Gestión

ENTE TITULAR		CONCEPTO		PENDIENTE DE PAGO A 1 DE ENERO	MODIFICACIONES SALDO INICIAL	RECAUDACIÓN LÍQUIDA	REINTEGROS	TOTAL A PAGAR	PAGOS REALIZADOS	PENDIENTE DE PAGO A 31 DE DICIEMBRE
NIF	DENOMINACIÓN	CÓDIGO	DESCRIPCIÓN							
37090	XUROS DE MORA			19,88	0,00	733,83	0,00	753,71	633,83	119,88
39390	INTERESES DEMORA			0,00	0,00	1,33	0,00	1,33	1,33	0,00
<b>TOTAL ENTE: R007</b>				<b>8.813,24</b>	<b>0,00</b>	<b>436.108,24</b>	<b>1.067,61</b>	<b>445.989,09</b>	<b>435.443,40</b>	<b>10.545,69</b>
<b>P3600800A</b>	<b>ORAL - CONCELLO DE CANGAS</b>									
11290	IMPUESTO IBI RUSTICA			6,23	0,00	6.016,58	0,00	6.022,81	5.831,55	191,26
11390	IMPUESTO IBI NATURALEZA URBANA			52.556,86	0,00	3.709.306,66	0,00	3.761.863,52	3.706.808,89	55.054,63
11490	IMPUESTO IBI CARACTERISTICAS ESPECIAIS			0,00	0,00	49.822,74	0,00	49.822,74	49.822,74	0,00
11590	IMPUESTO IVTM			43,63	0,00	1.763,82	0,00	1.807,45	1.807,45	0,00
11690	IIVTNU- PLUSVALIAS			2.928,96	0,00	87.032,97	0,00	89.961,93	84.695,99	5.265,94
13090	IMPUESTO ACTIVIDADES ECONOMICAS			3.028,22	0,00	107.112,63	314,90	110.455,75	109.039,20	1.416,55
13190	IMPUESTO ACTIVIDADES ECONÓMICAS-INSPECCION			0,00	0,00	-247,07	3.166,13	2.919,06	2.919,06	0,00
29890	INSPECCION ICIO			0,00	0,00	0,00	0,00	0,00	0,00	0,00
32890	LICENCIA URBANISTICA - INSPECCION			0,00	0,00	0,00	0,00	0,00	0,00	0,00
33490	USO PRIV. VIAS PUB. EMP. SUBMINISTROS-INSPECCION			4.487,93	0,00	1.065,81	0,00	5.553,74	5.553,74	0,00
37090	XUROS DE MORA			910,21	0,00	15.893,99	7,15	16.811,35	15.780,69	1.030,66
39090	TITULOS EXECUTIVOS			22.839,87	0,00	195.629,22	109,06	218.578,15	193.075,31	25.502,84
39190	MULTAS TRAFICO			12.558,02	0,00	192.655,33	0,00	205.213,35	194.230,10	10.983,25
39390	INTERESES DEMORA			12,52	0,00	627,81	0,00	640,33	593,21	47,12
<b>TOTAL ENTE: R008</b>				<b>99.372,45</b>	<b>0,00</b>	<b>4.366.680,49</b>	<b>3.597,24</b>	<b>4.469.650,18</b>	<b>4.370.157,93</b>	<b>99.492,25</b>
<b>P36009001</b>	<b>ORAL - CONCELLO DE A CAÑIZA</b>									
11290	IMPUESTO IBI RUSTICA			530,08	0,00	44.186,68	0,00	44.716,76	44.395,08	321,68
11390	IMPUESTO IBI NATURALEZA URBANA			22.316,17	0,00	862.984,16	0,00	885.300,33	872.728,75	12.571,58
11490	IMPUESTO IBI CARACTERISTICAS ESPECIAIS			0,00	0,00	104.365,35	0,00	104.365,35	104.365,35	0,00
11590	IMPUESTO IVTM			1.854,61	0,00	183.167,99	0,00	185.022,60	183.511,89	1.510,71
13090	IMPUESTO ACTIVIDADES ECONOMICAS			229,28	0,00	74.989,91	0,00	75.219,19	74.849,10	370,09
13190	IMPUESTO ACTIVIDADES ECONÓMICAS-INSPECCION			0,00	0,00	1.246,74	0,00	1.246,74	1.246,74	0,00
30090	SERVIZO MUNICIPAL DE AUGAS			4.265,17	0,00	169.415,20	0,00	173.680,37	169.466,68	4.213,69
30290	TAXAS RECOLLIDA DE LIXO URBANO			5.329,96	0,00	165.522,24	0,00	170.852,20	166.024,42	4.827,78
33490	USO PRIV. VIAS PUB. EMP. SUBMINISTROS-INSPECCION			3.223,32	0,00	12.584,65	0,00	15.807,97	15.807,97	0,00
37090	XUROS DE MORA			185,63	0,00	4.249,84	0,00	4.435,47	4.058,07	377,40
39090	TITULOS EXECUTIVOS			0,00	0,00	11.302,70	0,00	11.302,70	11.302,70	0,00
39190	MULTAS TRAFICO			800,00	0,00	13.377,27	0,00	14.177,27	12.584,41	1.592,86

**Operaciones por Administración de Recursos por Cuenta de Otros Entes Públicos**

Obligaciones Derivadas de la Gestión

ENTE TITULAR		CONCEPTO		PENDIENTE DE PAGO A 1 DE ENERO	MODIFICACIONES SALDO INICIAL	RECAUDACIÓN LÍQUIDA	REINTEGROS	TOTAL A PAGAR	PAGOS REALIZADOS	PENDIENTE DE PAGO A 31 DE DICIEMBRE
NIF	DENOMINACIÓN	CÓDIGO	DESCRIPCIÓN							
39390	INTERESES DEMORA			0,00	0,00	63,07	0,00	63,07	59,55	3,52
<b>TOTAL ENTE: R009</b>				<b>38.734,22</b>	<b>0,00</b>	<b>1.647.455,80</b>	<b>0,00</b>	<b>1.686.190,02</b>	<b>1.660.400,71</b>	<b>25.789,31</b>
<b>P3601000G</b>	<b>ORAL - CONCELLO DE CATOIRA</b>									
11290	IMPUESTO IBI RUSTICA			8,68	0,00	664,23	561,97	1.234,88	1.213,72	21,16
11390	IMPUESTO IBI NATURALEZA URBANA			18.289,61	0,00	562.475,56	14.971,57	595.736,74	584.545,28	11.191,46
11490	IMPUESTO IBI CARACTERISTICAS ESPECIAIS			0,00	0,00	33.373,25	0,00	33.373,25	33.373,25	0,00
11590	IMPUESTO IVTM			786,10	0,00	157.843,15	0,00	158.629,25	157.785,30	843,95
11690	IIVTNU- PLUSVALIAS			1.850,76	0,00	15.825,49	0,00	17.676,25	17.565,03	111,22
13090	IMPUESTO ACTIVIDADES ECONOMICAS			0,00	0,00	44.694,96	30.001,36	74.696,32	74.360,41	335,91
13190	IMPUESTO ACTIVIDADES ECONÓMICAS-INSPECCION			0,00	0,00	243,83	606,10	849,93	849,93	0,00
29890	INSPECCION ICIO			0,00	0,00	11.603,07	0,00	11.603,07	11.603,07	0,00
30090	SERVIZO MUNICIPAL DE AUGAS			8.073,43	0,00	313.528,99	14.801,03	336.403,45	329.279,27	7.124,18
30290	TAXAS RECOLLIDA DE LIXO URBANO			10.374,09	0,00	153.103,04	0,00	163.477,13	151.431,92	12.045,21
30890	TAXAS E P.P.-INSPECCION			0,00	0,00	0,00	0,00	0,00	0,00	0,00
33490	USO PRIV. VIAS PUB. EMP. SUBMINISTROS-INSPECCION			4.042,19	0,00	1.653,32	0,00	5.695,51	4.775,21	920,30
37090	XUROS DE MORA			151,89	0,00	2.052,94	0,00	2.204,83	2.169,51	35,32
39190	MULTAS TRAFICO			40,00	0,00	240,00	0,00	280,00	280,00	0,00
39390	INTERESES DEMORA			18,06	0,00	445,91	0,00	463,97	462,07	1,90
<b>TOTAL ENTE: R010</b>				<b>43.634,81</b>	<b>0,00</b>	<b>1.297.747,74</b>	<b>60.942,03</b>	<b>1.402.324,58</b>	<b>1.369.693,97</b>	<b>32.630,61</b>
<b>P3601300A</b>	<b>ORAL - CONCELLO DE O COVELO</b>									
11290	IMPUESTO IBI RUSTICA			1.890,25	0,00	43.593,83	0,00	45.484,08	44.813,48	670,60
11390	IMPUESTO IBI NATURALEZA URBANA			5.904,19	0,00	377.198,55	0,00	383.102,74	371.893,58	11.209,16
11490	IMPUESTO IBI CARACTERISTICAS ESPECIAIS			0,00	0,00	128.464,69	0,00	128.464,69	128.464,69	0,00
11590	IMPUESTO IVTM			912,82	0,00	110.245,43	0,00	111.158,25	109.564,80	1.593,45
13090	IMPUESTO ACTIVIDADES ECONOMICAS			0,00	0,00	67.541,20	5.602,32	73.143,52	72.649,01	494,51
13190	IMPUESTO ACTIVIDADES ECONÓMICAS-INSPECCION			0,00	0,00	225,96	0,00	225,96	225,96	0,00
30090	SERVIZO MUNICIPAL DE AUGAS			8.112,79	0,00	125.687,41	0,00	133.800,20	127.075,40	6.724,80
30290	TAXAS RECOLLIDA DE LIXO URBANO			14.442,87	0,00	97.558,19	0,00	112.001,06	99.799,40	12.201,66
33490	USO PRIV. VIAS PUB. EMP. SUBMINISTROS-INSPECCION			434,15	0,00	350,30	0,00	784,45	784,45	0,00
37090	XUROS DE MORA			139,89	0,00	2.315,31	0,00	2.455,20	2.345,78	109,42
39090	TITULOS EXECUTIVOS			0,00	0,00	0,00	0,00	0,00	0,00	0,00
39390	INTERESES DEMORA			0,00	0,00	38,87	0,00	38,87	35,47	3,40

**Operaciones por Administración de Recursos por Cuenta de Otros Entes Públicos**

Obligaciones Derivadas de la Gestión

ENTE TITULAR		CONCEPTO		PENDIENTE DE PAGO A 1 DE ENERO	MODIFICACIONES SALDO INICIAL	RECAUDACIÓN LÍQUIDA	REINTEGROS	TOTAL A PAGAR	PAGOS REALIZADOS	PENDIENTE DE PAGO A 31 DE DICIEMBRE
NIF	DENOMINACIÓN	CÓDIGO	DESCRIPCIÓN							
<b>TOTAL ENTE: R013</b>				<b>31.836,96</b>	<b>0,00</b>	<b>953.219,74</b>	<b>5.602,32</b>	<b>990.659,02</b>	<b>957.652,02</b>	<b>33.007,00</b>
<b>P3601400I</b>	<b>ORAL - CONCELLO DE CRECENTE</b>									
11290	IMPUESTO IBI RUSTICA			166,67	0,00	6.340,85	0,00	6.507,52	6.432,22	75,30
11390	IMPUESTO IBI NATURALEZA URBANA			-1.062,63	0,00	196.234,68	3.212,02	198.384,07	196.554,48	1.829,59
11490	IMPUESTO IBI CARACTERISTICAS ESPECIAIS			0,00	0,00	36.037,15	0,00	36.037,15	36.037,15	0,00
11590	IMPUESTO IVTM			480,11	0,00	75.828,63	0,00	76.308,74	75.853,25	455,49
13090	IMPUESTO ACTIVIDADES ECONOMICAS			0,00	0,00	20.151,57	0,00	20.151,57	19.815,66	335,91
13190	IMPUESTO ACTIVIDADES ECONÓMICAS-INSPECCION			0,00	0,00	373,29	873,45	1.246,74	1.246,74	0,00
30090	SERVIZO MUNICIPAL DE AUGAS			2.943,95	0,00	32.534,16	173,54	35.651,65	33.774,06	1.877,59
30290	TAXAS RECOLLIDA DE LIXO URBANO			281,00	0,00	81.824,11	0,00	82.105,11	80.900,11	1.205,00
30890	TAXAS E P.P.-INSPECCION			0,00	0,00	0,00	0,00	0,00	0,00	0,00
33190	taxa entrada de vehículos e reserva vía pública			0,00	0,00	282,00	0,00	282,00	282,00	0,00
33490	USO PRIV. VIAS PUB. EMP. SUBMINISTROS-INSPECCION			0,00	0,00	2.632,43	0,00	2.632,43	416,03	2.216,40
37090	XUROS DE MORA			-324,21	0,00	653,70	402,01	731,50	655,67	75,83
39090	TITULOS EXECUTIVOS			151,11	0,00	0,00	0,00	151,11	151,11	0,00
<b>TOTAL ENTE: R014</b>				<b>2.636,00</b>	<b>0,00</b>	<b>452.892,57</b>	<b>4.661,02</b>	<b>460.189,59</b>	<b>452.118,48</b>	<b>8.071,11</b>
<b>P3601500F</b>	<b>ORAL - CONCELLO DE CUNTIS</b>									
11290	IMPUESTO IBI RUSTICA			216,72	0,00	12.243,90	4,16	12.464,78	12.234,69	230,09
11390	IMPUESTO IBI NATURALEZA URBANA			7.792,96	0,00	408.113,89	21,04	415.927,89	410.427,24	5.500,65
11490	IMPUESTO IBI CARACTERISTICAS ESPECIAIS			0,00	0,00	20.953,52	48.846,76	69.800,28	69.800,28	0,00
11590	IMPUESTO IVTM			1.115,13	0,00	191.611,41	0,00	192.726,54	191.852,43	874,11
11690	IIVTNU- PLUSVALIAS			1.576,98	0,00	4.128,35	0,00	5.705,33	5.549,08	156,25
13090	IMPUESTO ACTIVIDADES ECONOMICAS			0,00	0,00	34.167,68	1.194,76	35.362,44	33.516,03	1.846,41
13190	IMPUESTO ACTIVIDADES ECONÓMICAS-INSPECCION			0,00	0,00	480,04	766,70	1.246,74	1.246,74	0,00
30090	SERVIZO MUNICIPAL DE AUGAS			12.450,41	0,00	134.214,51	0,00	146.664,92	133.555,37	13.109,55
30290	TAXAS RECOLLIDA DE LIXO URBANO			1.112,64	0,00	149.625,40	0,00	150.738,04	150.704,40	33,64
30890	TAXAS E P.P.-INSPECCION			0,00	0,00	0,00	0,00	0,00	0,00	0,00
33190	taxa entrada de vehículos e reserva vía pública			33,95	0,00	2.774,41	0,00	2.808,36	2.768,51	39,85
33490	USO PRIV. VIAS PUB. EMP. SUBMINISTROS-INSPECCION			1.938,65	0,00	4.096,54	0,00	6.035,19	5.780,20	254,99
37090	XUROS DE MORA			120,51	0,00	5.154,48	7,54	5.282,53	5.068,80	213,73
39090	TITULOS EXECUTIVOS			0,00	0,00	12.126,54	0,00	12.126,54	12.126,54	0,00
39190	MULTAS TRAFICO			960,00	0,00	7.740,00	0,00	8.700,00	8.160,00	540,00

**Operaciones por Administración de Recursos por Cuenta de Otros Entes Públicos**

Obligaciones Derivadas de la Gestión

ENTE TITULAR		CONCEPTO		PENDIENTE DE PAGO A 1 DE ENERO	MODIFICACIONES SALDO INICIAL	RECAUDACIÓN LÍQUIDA	REINTEGROS	TOTAL A PAGAR	PAGOS REALIZADOS	PENDIENTE DE PAGO A 31 DE DICIEMBRE
NIF	DENOMINACIÓN	CÓDIGO	DESCRIPCIÓN							
39390	INTERESES DEMORA			28,48	0,00	119,97	0,00	148,45	110,18	38,27
<b>TOTAL ENTE: R015</b>				<b>27.346,43</b>	<b>0,00</b>	<b>987.550,64</b>	<b>50.840,96</b>	<b>1.065.738,03</b>	<b>1.042.900,49</b>	<b>22.837,54</b>
<b>P3601600D</b>	<b>ORAL - CONCELLO DE DOZON</b>									
11290	IMPUESTO IBI RUSTICA			276,20	0,00	18.728,22	0,00	19.004,42	18.873,28	131,14
11390	IMPUESTO IBI NATURALEZA URBANA			1.375,63	0,00	108.554,67	0,00	109.930,30	107.083,61	2.846,69
11490	IMPUESTO IBI CARACTERISTICAS ESPECIAIS			0,00	0,00	48.210,38	0,00	48.210,38	48.210,38	0,00
11590	IMPUESTO IVTM			533,13	0,00	40.649,89	0,00	41.183,02	40.962,14	220,88
13090	IMPUESTO ACTIVIDADES ECONOMICAS			425,00	0,00	4.590,63	0,00	5.015,63	5.015,63	0,00
13190	IMPUESTO ACTIVIDADES ECONÓMICAS-INSPECCION			0,00	0,00	-873,45	873,45	0,00	0,00	0,00
30290	TAXAS RECOLLIDA DE LIXO URBANO			1.412,00	0,00	33.359,08	0,00	34.771,08	33.457,08	1.314,00
33190	taxa entrada de vehículos e reserva vía pública			0,00	0,00	14,42	0,00	14,42	14,42	0,00
37090	XUROS DE MORA			74,81	0,00	452,58	0,00	527,39	503,43	23,96
<b>TOTAL ENTE: R016</b>				<b>4.096,77</b>	<b>0,00</b>	<b>253.686,42</b>	<b>873,45</b>	<b>258.656,64</b>	<b>254.119,97</b>	<b>4.536,67</b>
<b>P3601700B</b>	<b>ORAL - CONCELLO DE A ESTRADA</b>									
11290	IMPUESTO IBI RUSTICA			1.401,28	0,00	72.213,80	860,76	74.475,84	72.642,40	1.833,44
11390	IMPUESTO IBI NATURALEZA URBANA			39.586,41	0,00	2.629.635,03	0,00	2.669.221,44	2.635.070,53	34.150,91
11490	IMPUESTO IBI CARACTERISTICAS ESPECIAIS			0,00	0,00	111.782,04	0,00	111.782,04	111.782,04	0,00
11590	IMPUESTO IVTM			7.448,95	0,00	911.798,03	0,00	919.246,98	912.584,83	6.662,15
11690	IIVTNU- PLUSVALIAS			41.375,00	0,00	78.835,85	0,00	120.210,85	106.590,31	13.620,54
13090	IMPUESTO ACTIVIDADES ECONOMICAS			383,21	0,00	152.560,31	377,89	153.321,41	151.930,23	1.391,18
13190	IMPUESTO ACTIVIDADES ECONÓMICAS-INSPECCION			0,00	0,00	8.057,25	5.196,81	13.254,06	13.254,06	0,00
29090	ICIO			3.873,85	0,00	156.694,47	0,00	160.568,32	150.115,57	10.452,75
30090	SERVIZO MUNICIPAL DE AUGAS			26.361,41	0,00	939.691,09	0,00	966.052,50	942.670,06	23.382,44
30091	tasas por conexión servizo augas			59,66	0,00	1.930,31	0,00	1.989,97	1.647,27	342,70
30290	TAXAS RECOLLIDA DE LIXO URBANO			17.477,91	0,00	572.939,28	0,00	590.417,19	576.151,41	14.265,78
30291	tasas por recollida de lixo rural			1.584,56	0,00	199.453,05	410,40	201.448,01	199.134,45	2.313,56
31190	tasas por servizos asistenciales, auxilios y salva			681,47	0,00	5.737,90	0,00	6.419,37	5.990,89	428,48
32190	LICENCIA URBANISTICA			7.202,02	0,00	28.446,94	0,00	35.648,96	31.360,14	4.288,82
32290	tasas por apertura de establecementos			111,44	0,00	15.285,26	0,00	15.396,70	15.173,82	222,88
32991	tasas a. lonxas, matadoiros e mercados			462,92	0,00	3.491,65	0,00	3.954,57	3.778,84	175,73
32999	tasas licencia e autorización autotaxis			371,30	0,00	371,30	0,00	742,60	371,30	371,30
33190	taxa entrada de vehículos e reserva vía pública			7.170,64	0,00	34.670,69	0,00	41.841,33	35.179,53	6.661,80



**Operaciones por Administración de Recursos por Cuenta de Otros Entes Públicos**

Obligaciones Derivadas de la Gestión

ENTE TITULAR		CONCEPTO		PENDIENTE DE PAGO A 1 DE ENERO	MODIFICACIONES SALDO INICIAL	RECAUDACIÓN LÍQUIDA	REINTEGROS	TOTAL A PAGAR	PAGOS REALIZADOS	PENDIENTE DE PAGO A 31 DE DICIEMBRE
NIF	DENOMINACIÓN	CÓDIGO	DESCRIPCIÓN							
33290	USO PRIV. VIAS PUB. EMP. SUBMINISTROS			6.991,02	0,00	207.702,33	0,00	214.693,35	206.590,77	8.102,58
33490	USO PRIV. VIAS PUB. EMP. SUBMINISTROS-INSPECCION			13.601,70	0,00	7.813,56	0,00	21.415,26	21.415,26	0,00
33590	taxa ocupación de mesas, cadeiras e outros			3.158,21	0,00	15.675,35	0,00	18.833,56	16.900,72	1.932,84
33790	taxa ocupación voo, balcóns, voladizos e outros			507,45	0,00	2.101,84	0,00	2.609,29	2.169,31	439,98
33990	taxa ocupación privativa dominio público			158,48	0,00	113,00	0,00	271,48	271,48	0,00
33992	taxa uso vía pública postos venda, barracas e otro			13.939,15	0,00	71.360,55	0,00	85.299,70	70.531,12	14.768,58
37090	XUROS DE MORA			-328,55	0,00	12.884,32	1.629,65	14.185,42	13.371,91	813,51
39090	TITULOS EXECUTIVOS			42,94	0,00	2.594,23	0,00	2.637,17	2.403,44	233,73
39190	MULTAS TRAFICO			7.561,89	0,00	70.935,81	0,00	78.497,70	71.087,70	7.410,00
39390	INTERESES DEMORA			26,51	0,00	2.066,43	0,00	2.092,94	2.064,97	27,97
<b>TOTAL ENTE: R017</b>				<b>201.210,83</b>	<b>0,00</b>	<b>6.316.841,67</b>	<b>8.475,51</b>	<b>6.526.528,01</b>	<b>6.372.234,36</b>	<b>154.293,65</b>
<b>P3601800J</b>	<b>ORAL - CONCELLO DE FORCAREI</b>									
11690	IIVTNU- PLUSVALIAS			0,00	0,00	0,00	0,00	0,00	0,00	0,00
13090	IMPUESTO ACTIVIDADES ECONOMICAS			0,00	0,00	234,69	0,00	234,69	234,69	0,00
33490	USO PRIV. VIAS PUB. EMP. SUBMINISTROS-INSPECCION			0,00	0,00	3.811,59	0,00	3.811,59	2.187,26	1.624,33
37090	XUROS DE MORA			73,48	0,00	1.062,45	0,00	1.135,93	996,81	139,12
39090	TITULOS EXECUTIVOS			656,32	0,00	13.320,45	0,00	13.976,77	11.769,99	2.206,78
39190	MULTAS TRAFICO			0,00	0,00	1.200,00	0,00	1.200,00	1.100,00	100,00
<b>TOTAL ENTE: R018</b>				<b>729,80</b>	<b>0,00</b>	<b>19.629,18</b>	<b>0,00</b>	<b>20.358,98</b>	<b>16.288,75</b>	<b>4.070,23</b>
<b>P3601900H</b>	<b>ORAL - CONCELLO DE FORNELOS DE MONTES</b>									
11290	IMPUESTO IBI RUSTICA			102,48	0,00	11.366,23	170,74	11.639,45	11.337,98	301,47
11390	IMPUESTO IBI NATURALEZA URBANA			1.633,12	0,00	107.053,74	969,01	109.655,87	108.464,52	1.191,35
11490	IMPUESTO IBI CARACTERISTICAS ESPECIAIS			0,00	0,00	98.893,23	0,00	98.893,23	98.893,23	0,00
11590	IMPUESTO IVTM			628,00	0,00	83.421,30	0,00	84.049,30	83.391,30	658,00
11690	IIVTNU- PLUSVALIAS			1.426,99	0,00	11.063,87	0,00	12.490,86	12.051,84	439,02
13090	IMPUESTO ACTIVIDADES ECONOMICAS			0,00	0,00	11.926,61	0,00	11.926,61	11.926,61	0,00
29890	INSPECCION ICIO			0,00	0,00	1.741,39	0,00	1.741,39	1.741,39	0,00
30090	SERVIZO MUNICIPAL DE AUGAS			15.367,38	0,00	72.966,30	0,00	88.333,68	73.510,20	14.823,48
30091	tasas por conexión servizo augas			684,00	0,00	2.589,50	0,00	3.273,50	2.673,50	600,00
30290	TAXAS RECOLLIDA DE LIXO URBANO			10.510,22	0,00	61.482,11	0,00	71.992,33	63.173,33	8.819,00
31991	taxa cemiterios			0,00	0,00	7.580,00	0,00	7.580,00	180,00	7.400,00
33190	taxa entrada de vehículos e reserva vía pública			12,00	0,00	36,00	0,00	48,00	36,00	12,00

**Operaciones por Administración de Recursos por Cuenta de Otros Entes Públicos**

Obligaciones Derivadas de la Gestión

ENTE TITULAR		CONCEPTO		PENDIENTE DE PAGO A 1 DE ENERO	MODIFICACIONES SALDO INICIAL	RECAUDACIÓN LÍQUIDA	REINTEGROS	TOTAL A PAGAR	PAGOS REALIZADOS	PENDIENTE DE PAGO A 31 DE DICIEMBRE
NIF	DENOMINACIÓN	CÓDIGO	DESCRIPCIÓN							
33490	USO PRIV. VIAS PUB. EMP. SUBMINISTROS-INSPECCION			341,66	0,00	330,20	0,00	671,86	671,86	0,00
37090	XUROS DE MORA			84,18	0,00	851,14	0,00	935,32	900,12	35,20
39090	TITULOS EXECUTIVOS			232,14	0,00	1.150,96	179,75	1.562,85	1.562,85	0,00
39190	MULTAS TRAFICO			0,00	0,00	180,00	0,00	180,00	180,00	0,00
39390	INTERESES DEMORA			4,62	0,00	5,21	0,00	9,83	9,83	0,00
<b>TOTAL ENTE: R019</b>				<b>31.026,79</b>	<b>0,00</b>	<b>472.637,79</b>	<b>1.319,50</b>	<b>504.984,08</b>	<b>470.704,56</b>	<b>34.279,52</b>
<b>P3602000F</b>	<b>ORAL - CONCELLO DE AGOLADA</b>									
11290	IMPUESTO IBI RUSTICA			758,79	0,00	27.906,18	0,00	28.664,97	27.792,77	872,20
11390	IMPUESTO IBI NATURALEZA URBANA			4.341,25	0,00	302.691,35	0,00	307.032,60	303.138,09	3.894,51
11490	IMPUESTO IBI CARACTERISTICAS ESPECIAIS			0,00	0,00	75.545,55	0,00	75.545,55	75.545,55	0,00
11590	IMPUESTO IVTM			257,03	0,00	93.241,18	0,00	93.498,21	92.261,04	1.237,17
13090	IMPUESTO ACTIVIDADES ECONOMICAS			878,44	0,00	43.067,55	0,00	43.945,99	43.694,07	251,92
13190	IMPUESTO ACTIVIDADES ECONÓMICAS-INSPECCION			0,00	0,00	14.591,24	0,00	14.591,24	849,93	13.741,31
30090	SERVIZO MUNICIPAL DE AUGAS			3.581,12	0,00	32.929,08	0,00	36.510,20	33.839,09	2.671,11
30290	TAXAS RECOLLIDA DE LIXO URBANO			2.730,00	0,00	96.047,58	0,00	98.777,58	96.157,58	2.620,00
33190	taxa entrada de vehículos e reserva vía pública			0,00	0,00	498,83	0,00	498,83	498,83	0,00
33490	USO PRIV. VIAS PUB. EMP. SUBMINISTROS-INSPECCION			0,00	0,00	5.070,42	0,00	5.070,42	4.287,56	782,86
37090	XUROS DE MORA			37,21	0,00	775,80	0,00	813,01	755,22	57,79
39390	INTERESES DEMORA			0,00	0,00	17,46	0,00	17,46	11,37	6,09
<b>TOTAL ENTE: R020</b>				<b>12.583,84</b>	<b>0,00</b>	<b>692.382,22</b>	<b>0,00</b>	<b>704.966,06</b>	<b>678.831,10</b>	<b>26.134,96</b>
<b>P3602100D</b>	<b>ORAL - CONCELLO DE GONDOMAR</b>									
11290	IMPUESTO IBI RUSTICA			20,48	0,00	1.623,05	0,00	1.643,53	1.624,69	18,84
11390	IMPUESTO IBI NATURALEZA URBANA			51.814,55	0,00	1.988.089,77	174,79	2.040.079,11	2.002.446,78	37.632,33
11490	IMPUESTO IBI CARACTERISTICAS ESPECIAIS			0,00	0,00	147.596,64	0,00	147.596,64	147.596,64	0,00
11590	IMPUESTO IVTM			4.437,88	0,00	635.870,66	0,00	640.308,54	634.636,77	5.671,77
13090	IMPUESTO ACTIVIDADES ECONOMICAS			3.738,04	0,00	114.405,30	0,00	118.143,34	115.178,29	2.965,05
13190	IMPUESTO ACTIVIDADES ECONÓMICAS-INSPECCION			2.037,12	0,00	1.913,91	3.424,35	7.375,38	7.375,38	0,00
30290	TAXAS RECOLLIDA DE LIXO URBANO			89.452,90	0,00	374.672,62	0,00	464.125,52	378.404,10	85.721,42
37090	XUROS DE MORA			639,36	0,00	8.742,24	0,00	9.381,60	8.866,99	514,61
39090	TITULOS EXECUTIVOS			229,20	0,00	-37.106,55	0,00	-36.877,35	24.875,73	-61.753,08
39190	MULTAS TRAFICO			1.500,00	0,00	18.202,06	0,00	19.702,06	18.682,06	1.020,00
39390	INTERESES DEMORA			28,36	0,00	296,28	0,00	324,64	294,15	30,49

**Operaciones por Administración de Recursos por Cuenta de Otros Entes Públicos**

Obligaciones Derivadas de la Gestión

ENTE TITULAR		CONCEPTO		PENDIENTE DE PAGO A 1 DE ENERO	MODIFICACIONES SALDO INICIAL	RECAUDACIÓN LÍQUIDA	REINTEGROS	TOTAL A PAGAR	PAGOS REALIZADOS	PENDIENTE DE PAGO A 31 DE DICIEMBRE
NIF	DENOMINACIÓN	CÓDIGO	DESCRIPCIÓN							
<b>TOTAL ENTE: R021</b>				<b>153.897,89</b>	<b>0,00</b>	<b>3.254.305,98</b>	<b>3.599,14</b>	<b>3.411.803,01</b>	<b>3.339.981,58</b>	<b>71.821,43</b>
<b>P3602200B</b>	<b>ORAL - CONCELLO DO GROVE</b>									
13090	IMPUESTO ACTIVIDADES ECONOMICAS			0,00	0,00	2.142,88	143,22	2.286,10	2.037,91	248,19
33490	USO PRIV. VIAS PUB. EMP. SUBMINISTROS-INSPECCION			0,00	0,00	29.227,89	0,00	29.227,89	29.227,89	0,00
37090	XUROS DE MORA			1.021,08	0,00	22.525,44	0,00	23.546,52	21.189,29	2.357,23
39090	TITULOS EXECUTIVOS			22.233,41	0,00	357.638,52	223,36	380.095,29	359.060,39	21.034,90
39190	MULTAS TRAFICO			7.247,89	0,00	140.470,83	0,00	147.718,72	139.198,72	8.520,00
39390	INTERESES DEMORA			2,92	0,00	17,89	0,00	20,81	17,66	3,15
<b>TOTAL ENTE: R022</b>				<b>30.505,30</b>	<b>0,00</b>	<b>552.023,45</b>	<b>366,58</b>	<b>582.895,33</b>	<b>550.731,86</b>	<b>32.163,47</b>
<b>P3602400H</b>	<b>ORAL - CONCELLO DE LALIN</b>									
11290	IMPUESTO IBI RUSTICA			959,50	0,00	69.598,76	0,00	70.558,26	70.046,03	512,23
11390	IMPUESTO IBI NATURALEZA URBANA			58.935,73	0,00	3.201.792,09	0,00	3.260.727,82	3.196.073,24	64.654,58
11490	IMPUESTO IBI CARACTERISTICAS ESPECIAIS			0,00	0,00	465.567,98	0,00	465.567,98	465.567,98	0,00
11590	IMPUESTO IVTM			5.591,85	0,00	845.583,39	0,00	851.175,24	843.310,08	7.865,16
11690	IIVTNU- PLUSVALIAS			420,00	0,00	1.979,26	0,00	2.399,26	2.038,09	361,17
13090	IMPUESTO ACTIVIDADES ECONOMICAS			19.801,77	0,00	318.497,15	377,89	338.676,81	337.867,99	808,82
13190	IMPUESTO ACTIVIDADES ECONÓMICAS-INSPECCION			0,00	0,00	96.355,31	2.998,23	99.353,54	99.353,54	0,00
29890	INSPECCION ICIO			0,00	0,00	0,00	0,00	0,00	0,00	0,00
30290	TAXAS RECOLLIDA DE LIXO URBANO			47.236,66	0,00	1.038.786,87	0,00	1.086.023,53	1.049.153,77	36.869,76
32991	tasas a. lonxas, matadoiros e mercados			0,00	0,00	14.979,99	0,00	14.979,99	10.686,90	4.293,09
33190	taxa entrada de vehículos e reserva vía pública			27.661,03	0,00	89.862,02	0,00	117.523,05	90.150,79	27.372,26
33490	USO PRIV. VIAS PUB. EMP. SUBMINISTROS-INSPECCION			1.141,90	0,00	31.169,11	0,00	32.311,01	32.311,01	0,00
37090	XUROS DE MORA			1.549,60	0,00	18.002,50	0,00	19.552,10	17.514,95	2.037,15
39090	TITULOS EXECUTIVOS			7.594,64	0,00	97.407,16	0,00	105.001,80	98.542,36	6.459,44
39190	MULTAS TRAFICO			6.687,62	0,00	90.741,96	0,00	97.429,58	87.049,19	10.380,39
39390	INTERESES DEMORA			13,83	0,00	489,21	0,00	503,04	458,40	44,64
<b>TOTAL ENTE: R024</b>				<b>177.594,13</b>	<b>0,00</b>	<b>6.380.812,76</b>	<b>3.376,12</b>	<b>6.561.783,01</b>	<b>6.400.124,32</b>	<b>161.658,69</b>
<b>P3602500E</b>	<b>ORAL - CONCELLO DE A LAMA</b>									
11290	IMPUESTO IBI RUSTICA			543,18	0,00	19.175,69	0,00	19.718,87	19.411,35	307,52
11390	IMPUESTO IBI NATURALEZA URBANA			4.786,99	0,00	310.560,46	0,00	315.347,45	306.610,11	8.737,34
11490	IMPUESTO IBI CARACTERISTICAS ESPECIAIS			0,00	0,00	70.615,71	0,00	70.615,71	70.615,71	0,00

**Operaciones por Administración de Recursos por Cuenta de Otros Entes Públicos**

Obligaciones Derivadas de la Gestión

ENTE TITULAR		CONCEPTO		PENDIENTE DE PAGO A 1 DE ENERO	MODIFICACIONES SALDO INICIAL	RECAUDACIÓN LÍQUIDA	REINTEGROS	TOTAL A PAGAR	PAGOS REALIZADOS	PENDIENTE DE PAGO A 31 DE DICIEMBRE
NIF	DENOMINACIÓN	CÓDIGO	DESCRIPCIÓN							
11590	IMPUESTO IVTM			738,51	0,00	116.365,71	0,00	117.104,22	115.542,41	1.561,81
13090	IMPUESTO ACTIVIDADES ECONOMICAS			0,00	0,00	32.211,67	0,00	32.211,67	32.211,67	0,00
13190	IMPUESTO ACTIVIDADES ECONÓMICAS-INSPECCION			0,00	0,00	0,00	0,00	0,00	0,00	0,00
30290	TAXAS RECOLLIDA DE LIXO URBANO			1.333,92	0,00	258.216,46	0,00	259.550,38	257.888,47	1.661,91
32991	tasas a. lonxas, matadoiros e mercados			0,00	0,00	2.063,46	0,00	2.063,46	2.063,46	0,00
33190	taxa entrada de vehículos e reserva vía pública			0,00	0,00	243,00	0,00	243,00	243,00	0,00
33490	USO PRIV. VIAS PUB. EMP. SUBMINISTROS-INSPECCION			0,00	0,00	252,48	0,00	252,48	252,48	0,00
37090	XUROS DE MORA			198,86	0,00	1.629,21	0,00	1.828,07	1.410,70	417,37
39390	INTERESES DEMORA			0,00	0,00	19,42	0,00	19,42	19,42	0,00
<b>TOTAL ENTE: R025</b>				<b>7.601,46</b>	<b>0,00</b>	<b>811.353,27</b>	<b>0,00</b>	<b>818.954,73</b>	<b>806.268,78</b>	<b>12.685,95</b>
<b>P3602700A</b>	<b>ORAL - CONCELLO DE MEAÑO</b>									
11290	IMPUESTO IBI RUSTICA			253,55	0,00	14.068,11	0,00	14.321,66	14.137,66	184,00
11390	IMPUESTO IBI NATURALEZA URBANA			19.471,40	0,00	846.614,00	2.239,89	868.325,29	848.410,35	19.914,94
11590	IMPUESTO IVTM			2.858,06	0,00	254.849,35	0,00	257.707,41	255.946,74	1.760,67
11690	IIVTNU- PLUSVALIAS			744,18	0,00	13.397,65	0,00	14.141,83	11.140,86	3.000,97
13090	IMPUESTO ACTIVIDADES ECONOMICAS			1.061,63	0,00	46.939,46	0,00	48.001,09	48.001,09	0,00
13190	IMPUESTO ACTIVIDADES ECONÓMICAS-INSPECCION			0,00	0,00	-23,52	873,45	849,93	849,93	0,00
30290	TAXAS RECOLLIDA DE LIXO URBANO			25.842,42	0,00	125.449,38	0,00	151.291,80	127.815,12	23.476,68
33490	USO PRIV. VIAS PUB. EMP. SUBMINISTROS-INSPECCION			0,00	0,00	22.569,14	0,00	22.569,14	22.569,14	0,00
37090	XUROS DE MORA			3.098,44	0,00	4.996,20	182,53	8.277,17	7.922,94	354,23
39090	TITULOS EXECUTIVOS			1.122,62	0,00	10.612,00	0,00	11.734,62	10.737,90	996,72
39190	MULTAS TRAFICO			1.040,00	0,00	5.400,00	0,00	6.440,00	6.440,00	0,00
39390	INTERESES DEMORA			0,00	0,00	196,84	0,00	196,84	179,31	17,53
<b>TOTAL ENTE: R027</b>				<b>55.492,30</b>	<b>0,00</b>	<b>1.345.068,61</b>	<b>3.295,87</b>	<b>1.403.856,78</b>	<b>1.354.151,04</b>	<b>49.705,74</b>
<b>P3602800I</b>	<b>ORAL - CONCELLO DE MEIS</b>									
11290	IMPUESTO IBI RUSTICA			2.576,64	0,00	120.744,29	0,00	123.320,93	116.626,16	6.694,77
11390	IMPUESTO IBI NATURALEZA URBANA			13.186,67	0,00	620.341,24	0,00	633.527,91	623.464,72	10.063,19
11490	IMPUESTO IBI CARACTERISTICAS ESPECIAIS			0,00	0,00	193,07	0,00	193,07	193,07	0,00
11590	IMPUESTO IVTM			3.418,56	0,00	302.425,99	0,00	305.844,55	301.290,04	4.554,51
11690	IIVTNU- PLUSVALIAS			611,53	0,00	9.982,43	809,65	11.403,61	9.049,39	2.354,22
13090	IMPUESTO ACTIVIDADES ECONOMICAS			246,33	0,00	66.903,54	0,00	67.149,87	66.380,36	769,51
13190	IMPUESTO ACTIVIDADES ECONÓMICAS-INSPECCION			0,00	0,00	15.982,27	1.465,48	17.447,75	17.447,75	0,00

**Operaciones por Administración de Recursos por Cuenta de Otros Entes Públicos**

Obligaciones Derivadas de la Gestión

ENTE TITULAR		CONCEPTO		PENDIENTE DE PAGO A 1 DE ENERO	MODIFICACIONES SALDO INICIAL	RECAUDACIÓN LÍQUIDA	REINTEGROS	TOTAL A PAGAR	PAGOS REALIZADOS	PENDIENTE DE PAGO A 31 DE DICIEMBRE
NIF	DENOMINACIÓN	CÓDIGO	DESCRIPCIÓN							
30090	SERVIZO MUNICIPAL DE AUGAS			17.143,53	0,00	153.480,73	0,00	170.624,26	158.836,41	11.787,85
30290	TAXAS RECOLLIDA DE LIXO URBANO			849,85	0,00	183.305,17	0,00	184.155,02	182.583,23	1.571,79
33190	taxa entrada de vehículos e reserva vía pública			0,00	0,00	810,00	0,00	810,00	810,00	0,00
33490	USO PRIV. VIAS PUB. EMP. SUBMINISTROS-INSPECCION			156,14	0,00	1.661,22	0,00	1.817,36	1.817,36	0,00
37090	XUROS DE MORA			277,45	0,00	5.355,28	0,00	5.632,73	5.331,12	301,61
39090	TITULOS EXECUTIVOS			0,00	0,00	0,00	0,00	0,00	0,00	0,00
39390	INTERESES DEMORA			0,00	0,00	134,28	0,00	134,28	126,67	7,61
<b>TOTAL ENTE: R028</b>				<b>38.466,70</b>	<b>0,00</b>	<b>1.481.319,51</b>	<b>2.275,13</b>	<b>1.522.061,34</b>	<b>1.483.956,28</b>	<b>38.105,06</b>
<b>P3602900G</b>	<b>ORAL - CONCELLO DE MOAÑA</b>									
11290	IMPUESTO IBI RUSTICA			2.182,37	0,00	175.056,99	0,00	177.239,36	174.591,71	2.647,65
11390	IMPUESTO IBI NATURALEZA URBANA			42.362,90	0,00	2.739.623,28	0,00	2.781.986,18	2.734.951,71	47.034,47
11490	IMPUESTO IBI CARACTERISTICAS ESPECIAIS			0,00	0,00	125.130,34	0,00	125.130,34	125.130,34	0,00
11590	IMPUESTO IVTM			5.860,64	0,00	786.400,46	0,00	792.261,10	784.600,62	7.660,48
11690	IIVTNU- PLUSVALIAS			37.253,28	0,00	235.155,73	0,00	272.409,01	242.627,83	29.781,18
13090	IMPUESTO ACTIVIDADES ECONOMICAS			660,13	0,00	126.465,07	314,90	127.440,10	125.715,45	1.724,65
13190	IMPUESTO ACTIVIDADES ECONÓMICAS-INSPECCION			0,00	0,00	-2.317,45	5.525,08	3.207,63	3.207,63	0,00
29090	ICIO			7.589,61	0,00	217.015,32	0,00	224.604,93	180.422,74	44.182,19
29890	INSPECCION ICIO			0,00	0,00	0,00	0,00	0,00	0,00	0,00
30091	tasas por conexión servizo augas			1.500,00	0,00	13.740,00	0,00	15.240,00	14.880,00	360,00
30290	TAXAS RECOLLIDA DE LIXO URBANO			171,00	0,00	384,00	0,00	555,00	456,00	99,00
30890	TAXAS E P.P.-INSPECCION			0,00	0,00	100,00	0,00	100,00	0,00	100,00
31191	taxa servizo axuda-asistencia			6.303,71	0,00	162.807,20	0,00	169.110,91	153.423,95	15.686,96
31290	taxa servizos educativos			1.204,25	0,00	35.190,50	0,00	36.394,75	34.693,00	1.701,75
31991	taxa cemiterios			1.254,00	0,00	10.365,00	0,00	11.619,00	10.653,00	966,00
32190	LICENCIA URBANISTICA			3.484,82	0,00	54.486,85	0,00	57.971,67	51.430,88	6.540,79
32290	tasas por apertura de establecementos			545,00	0,00	10.885,00	0,00	11.430,00	10.805,00	625,00
32590	taxa por expedición de documentos			520,50	0,00	7.329,80	0,00	7.850,30	7.175,20	675,10
32890	LICENCIA URBANISTICA - INSPECCION			0,00	0,00	274,02	0,00	274,02	274,02	0,00
32991	tasas a. lonxas, matadoiros e mercados			2.227,49	0,00	20.115,10	0,00	22.342,59	19.136,54	3.206,05
32999	tasas licencia e autorización autotaxis			0,00	0,00	777,74	0,00	777,74	777,74	0,00
33190	taxa entrada de vehículos e reserva vía pública			0,00	0,00	55.306,50	0,00	55.306,50	55.207,50	99,00
33290	USO PRIV. VIAS PUB. EMP. SUBMINISTROS			2.375,24	0,00	193.519,72	0,00	195.894,96	194.453,54	1.441,42
33490	USO PRIV. VIAS PUB. EMP. SUBMINISTROS-INSPECCION			271,47	0,00	1.610,98	0,00	1.882,45	1.882,45	0,00

**Operaciones por Administración de Recursos por Cuenta de Otros Entes Públicos**

Obligaciones Derivadas de la Gestión

ENTE TITULAR		CONCEPTO		PENDIENTE DE PAGO A 1 DE ENERO	MODIFICACIONES SALDO INICIAL	RECAUDACIÓN LÍQUIDA	REINTEGROS	TOTAL A PAGAR	PAGOS REALIZADOS	PENDIENTE DE PAGO A 31 DE DICIEMBRE
NIF	DENOMINACIÓN	CÓDIGO	DESCRIPCIÓN							
33590	taxa ocupación de mesas, cadeiras e outros			0,00	0,00	0,00	0,00	0,00	0,00	0,00
33992	taxa uso vía pública postos venda, barracas e outro			4.740,30	0,00	33.346,28	0,00	38.086,58	34.361,48	3.725,10
34990	prezos públicos			392,50	0,00	56.846,75	0,00	57.239,25	56.300,75	938,50
37090	XUROS DE MORA			738,41	0,00	14.840,02	0,00	15.578,43	14.734,82	843,61
39090	TITULOS EXECUTIVOS			-3.960,31	0,00	9.625,13	4.261,87	9.926,69	9.760,91	165,78
39190	MULTAS TRAFICO			13.651,92	0,00	151.814,03	0,00	165.465,95	156.710,62	8.755,33
39390	INTERESES DEMORA			45,59	0,00	996,05	0,00	1.041,64	927,12	114,52
<b>TOTAL ENTE: R029</b>				<b>131.374,82</b>	<b>0,00</b>	<b>5.236.890,41</b>	<b>10.101,85</b>	<b>5.378.367,08</b>	<b>5.199.292,55</b>	<b>179.074,53</b>
<b>P3603000E</b>	<b>ORAL - CONCELLO DE MONDARIZ</b>									
11290	IMPUESTO IBI RUSTICA			51,06	0,00	3.400,30	0,00	3.451,36	3.401,81	49,55
11390	IMPUESTO IBI NATURALEZA URBANA			9.003,99	0,00	471.793,21	196,19	480.993,39	470.137,32	10.856,07
11590	IMPUESTO IVTM			3.048,50	0,00	224.220,11	0,00	227.268,61	224.158,14	3.110,47
11690	IIVTNU- PLUSVALIAS			1.062,76	0,00	13.594,82	0,00	14.657,58	14.160,88	496,70
13090	IMPUESTO ACTIVIDADES ECONOMICAS			0,00	0,00	48.103,67	0,00	48.103,67	47.767,76	335,91
13190	IMPUESTO ACTIVIDADES ECONÓMICAS-INSPECCION			0,00	0,00	849,93	0,00	849,93	849,93	0,00
30090	SERVIZO MUNICIPAL DE AUGAS			438,02	0,00	75.485,11	435,64	76.358,77	76.055,54	303,23
30290	TAXAS RECOLLIDA DE LIXO URBANO			1.031,10	0,00	227.226,86	0,00	228.257,96	226.590,37	1.667,59
30890	TAXAS E P.P.-INSPECCION			0,00	0,00	410,80	0,00	410,80	308,10	102,70
33190	taxa entrada de vehículos e reserva vía pública			0,00	0,00	1.920,23	0,00	1.920,23	1.920,23	0,00
33490	USO PRIV. VIAS PUB. EMP. SUBMINISTROS-INSPECCION			0,00	0,00	3.014,83	0,00	3.014,83	2.352,97	661,86
37090	XUROS DE MORA			114,43	0,00	3.058,31	33,11	3.205,85	2.943,07	262,78
39090	TITULOS EXECUTIVOS			0,00	0,00	3.397,02	0,00	3.397,02	3.397,02	0,00
39190	MULTAS TRAFICO			295,00	0,00	3.939,63	0,00	4.234,63	3.974,63	260,00
39390	INTERESES DEMORA			4,41	0,00	69,71	0,00	74,12	66,66	7,46
<b>TOTAL ENTE: R030</b>				<b>15.049,27</b>	<b>0,00</b>	<b>1.080.484,54</b>	<b>664,94</b>	<b>1.096.198,75</b>	<b>1.078.084,43</b>	<b>18.114,32</b>
<b>P3603100C</b>	<b>ORAL - CONCELLO DE MONDARIZ-BALNEARIO</b>									
11290	IMPUESTO IBI RUSTICA			0,00	0,00	-47,43	47,43	0,00	0,00	0,00
11390	IMPUESTO IBI NATURALEZA URBANA			51.256,19	0,00	278.598,95	0,00	329.855,14	326.468,76	3.386,38
11590	IMPUESTO IVTM			191,48	0,00	29.926,41	0,00	30.117,89	29.793,02	324,87
11690	IIVTNU- PLUSVALIAS			659,42	0,00	4.595,14	0,00	5.254,56	4.900,49	354,07
13090	IMPUESTO ACTIVIDADES ECONOMICAS			826,73	0,00	8.729,04	939,13	10.494,90	10.494,90	0,00
13190	IMPUESTO ACTIVIDADES ECONÓMICAS-INSPECCION			0,00	0,00	136,63	0,00	136,63	136,63	0,00

**Operaciones por Administración de Recursos por Cuenta de Otros Entes Públicos**

Obligaciones Derivadas de la Gestión

ENTE TITULAR		CONCEPTO		PENDIENTE DE PAGO A 1 DE ENERO	MODIFICACIONES SALDO INICIAL	RECAUDACIÓN LÍQUIDA	REINTEGROS	TOTAL A PAGAR	PAGOS REALIZADOS	PENDIENTE DE PAGO A 31 DE DICIEMBRE
NIF	DENOMINACIÓN	CÓDIGO	DESCRIPCIÓN							
30090	SERVIZO MUNICIPAL DE AUGAS			0,00	0,00	0,00	0,00	0,00	0,00	0,00
30290	TAXAS RECOLLIDA DE LIXO URBANO			6.317,23	0,00	63.778,46	0,00	70.095,69	63.955,33	6.140,36
32991	tasas a. lonxas, matadoiros e mercados			0,00	0,00	272,50	0,00	272,50	136,25	136,25
37090	XUROS DE MORA			20,08	0,00	8.062,05	0,00	8.082,13	8.052,36	29,77
39090	TITULOS EXECUTIVOS			0,00	0,00	0,00	0,00	0,00	0,00	0,00
39190	MULTAS TRAFICO			0,00	0,00	300,00	0,00	300,00	300,00	0,00
39390	INTERESES DEMORA			7,00	0,00	34,00	0,00	41,00	40,72	0,28
<b>TOTAL ENTE: R031</b>				<b>59.278,13</b>	<b>0,00</b>	<b>394.385,75</b>	<b>986,56</b>	<b>454.650,44</b>	<b>444.278,46</b>	<b>10.371,98</b>
<b>P3603200A</b>	<b>ORAL - CONCELLO DE MORAÑA</b>									
11290	IMPUESTO IBI RUSTICA			13,47	0,00	1.928,36	0,00	1.941,83	1.928,43	13,40
11390	IMPUESTO IBI NATURALEZA URBANA			11.859,68	0,00	511.983,15	0,00	523.842,83	519.890,99	3.951,84
11490	IMPUESTO IBI CARACTERISTICAS ESPECIAIS			0,00	0,00	1.598,01	13.629,32	15.227,33	15.227,33	0,00
11590	IMPUESTO IVTM			1.856,89	0,00	159.188,75	0,00	161.045,64	160.080,87	964,77
13090	IMPUESTO ACTIVIDADES ECONOMICAS			166,12	0,00	18.543,08	503,84	19.213,04	19.213,04	0,00
13190	IMPUESTO ACTIVIDADES ECONÓMICAS-INSPECCION			0,00	0,00	16.591,02	833,90	17.424,92	849,93	16.574,99
30290	TAXAS RECOLLIDA DE LIXO URBANO			1.245,62	0,00	138.349,27	0,00	139.594,89	138.217,40	1.377,49
37090	XUROS DE MORA			86,02	0,00	3.723,74	0,00	3.809,76	3.692,04	117,72
39090	TITULOS EXECUTIVOS			0,00	0,00	200,00	0,00	200,00	200,00	0,00
39390	INTERESES DEMORA			16,58	0,00	150,54	0,00	167,12	163,43	3,69
<b>TOTAL ENTE: R032</b>				<b>15.244,38</b>	<b>0,00</b>	<b>852.255,92</b>	<b>14.967,06</b>	<b>882.467,36</b>	<b>859.463,46</b>	<b>23.003,90</b>
<b>P3603300I</b>	<b>ORAL - CONCELLO DE MOS</b>									
11290	IMPUESTO IBI RUSTICA			487,85	0,00	9.238,79	221,07	9.947,71	9.233,82	713,89
11390	IMPUESTO IBI NATURALEZA URBANA			169.677,09	0,00	2.550.211,41	0,00	2.719.888,50	2.621.783,43	98.105,07
11490	IMPUESTO IBI CARACTERISTICAS ESPECIAIS			0,00	0,00	101.619,70	0,00	101.619,70	101.619,70	0,00
11590	IMPUESTO IVTM			0,00	0,00	44,25	0,00	44,25	44,25	0,00
11690	IIVTNU- PLUSVALIAS			1.587,85	0,00	13.695,72	0,00	15.283,57	14.306,07	977,50
13090	IMPUESTO ACTIVIDADES ECONOMICAS			7.033,12	0,00	850.589,72	0,00	857.622,84	849.764,23	7.858,61
13190	IMPUESTO ACTIVIDADES ECONÓMICAS-INSPECCION			3.985,20	0,00	55.509,33	5.196,81	64.691,34	26.894,02	37.797,32
29090	ICIO			0,00	0,00	0,00	158,96	158,96	158,96	0,00
29890	INSPECCION ICIO			0,00	0,00	0,00	0,00	0,00	0,00	0,00
30290	TAXAS RECOLLIDA DE LIXO URBANO			0,00	0,00	0,00	0,00	0,00	0,00	0,00
37090	XUROS DE MORA			917,55	0,00	28.779,03	0,00	29.696,58	27.918,12	1.778,46

**Operaciones por Administración de Recursos por Cuenta de Otros Entes Públicos**

Obligaciones Derivadas de la Gestión

ENTE TITULAR		CONCEPTO		PENDIENTE DE PAGO A 1 DE ENERO	MODIFICACIONES SALDO INICIAL	RECAUDACIÓN LÍQUIDA	REINTEGROS	TOTAL A PAGAR	PAGOS REALIZADOS	PENDIENTE DE PAGO A 31 DE DICIEMBRE
NIF	DENOMINACIÓN	CÓDIGO	DESCRIPCIÓN							
39090	TITULOS EXECUTIVOS			5.021,28	0,00	265.068,42	0,00	270.089,70	260.670,48	9.419,22
39190	MULTAS TRAFICO			12.330,00	0,00	123.100,66	0,00	135.430,66	124.318,66	11.112,00
39390	INTERESES DEMORA			124,89	0,00	1.284,89	0,00	1.409,78	1.367,20	42,58
<b>TOTAL ENTE: R033</b>				<b>201.164,83</b>	<b>0,00</b>	<b>3.999.141,92</b>	<b>5.576,84</b>	<b>4.205.883,59</b>	<b>4.038.078,94</b>	<b>167.804,65</b>
<b>P3603400G</b>	<b>ORAL - CONCELLO DE AS NEVES</b>									
11290	IMPUESTO IBI RUSTICA			358,49	0,00	6.895,70	309,12	7.563,31	7.472,44	90,87
11390	IMPUESTO IBI NATURALEZA URBANA			5.749,17	0,00	390.169,12	0,00	395.918,29	390.911,46	5.006,83
11490	IMPUESTO IBI CARACTERISTICAS ESPECIAIS			0,00	0,00	44.058,63	0,00	44.058,63	44.058,63	0,00
11590	IMPUESTO IVTM			1.738,81	0,00	189.697,56	0,00	191.436,37	189.088,73	2.347,64
13090	IMPUESTO ACTIVIDADES ECONOMICAS			62,98	0,00	35.185,95	377,89	35.626,82	35.626,82	0,00
13190	IMPUESTO ACTIVIDADES ECONÓMICAS-INSPECCION			0,00	0,00	849,93	0,00	849,93	849,93	0,00
30090	SERVIZO MUNICIPAL DE AUGAS			1.081,02	0,00	46.073,44	0,00	47.154,46	44.975,75	2.178,71
30190	TAXA SUMIDOIROS			18.375,00	0,00	85.625,00	0,00	104.000,00	92.290,00	11.710,00
30290	TAXAS RECOLLIDA DE LIXO URBANO			7.009,80	0,00	107.743,89	0,00	114.753,69	107.949,92	6.803,77
30890	TAXAS E P.P.-INSPECCION			1.120,00	0,00	2.965,00	0,00	4.085,00	4.065,00	20,00
33190	taxa entrada de vehículos e reserva vía pública			405,60	0,00	2.033,40	0,00	2.439,00	2.141,70	297,30
33490	USO PRIV. VIAS PUB. EMP. SUBMINISTROS-INSPECCION			515,82	0,00	442,27	0,00	958,09	958,09	0,00
37090	XUROS DE MORA			84,17	0,00	2.077,61	0,00	2.161,78	2.042,73	119,05
39090	TITULOS EXECUTIVOS			0,00	0,00	0,00	0,00	0,00	0,00	0,00
39190	MULTAS TRAFICO			200,00	0,00	700,00	0,00	900,00	900,00	0,00
39390	INTERESES DEMORA			18,88	0,00	243,40	0,00	262,28	248,57	13,71
<b>TOTAL ENTE: R034</b>				<b>36.719,74</b>	<b>0,00</b>	<b>914.760,90</b>	<b>687,01</b>	<b>952.167,65</b>	<b>923.579,77</b>	<b>28.587,88</b>
<b>P3603500D</b>	<b>ORAL - CONCELLO DE NIGRAN</b>									
11290	IMPUESTO IBI RUSTICA			63,02	0,00	4.159,38	0,00	4.222,40	4.146,43	75,97
11390	IMPUESTO IBI NATURALEZA URBANA			77.538,32	0,00	4.179.777,91	0,00	4.257.316,23	4.199.096,54	58.219,69
11490	IMPUESTO IBI CARACTERISTICAS ESPECIAIS			0,00	0,00	153.047,94	0,00	153.047,94	153.047,94	0,00
11590	IMPUESTO IVTM			0,00	0,00	511,62	0,00	511,62	511,62	0,00
13090	IMPUESTO ACTIVIDADES ECONOMICAS			845,70	0,00	244.793,63	0,00	245.639,33	246.480,98	-841,65
29890	INSPECCION ICIO			0,00	0,00	90.516,54	0,00	90.516,54	80.069,09	10.447,45
30290	TAXAS RECOLLIDA DE LIXO URBANO			0,00	0,00	195,00	0,00	195,00	195,00	0,00
32890	LICENCIA URBANISTICA - INSPECCION			0,00	0,00	17.802,16	0,00	17.802,16	14.145,55	3.656,61
33490	USO PRIV. VIAS PUB. EMP. SUBMINISTROS-INSPECCION			2.223,06	0,00	2.946,72	0,00	5.169,78	5.169,78	0,00



**Operaciones por Administración de Recursos por Cuenta de Otros Entes Públicos**

Obligaciones Derivadas de la Gestión

ENTE TITULAR		CONCEPTO		PENDIENTE DE PAGO A 1 DE ENERO	MODIFICACIONES SALDO INICIAL	RECAUDACIÓN LÍQUIDA	REINTEGROS	TOTAL A PAGAR	PAGOS REALIZADOS	PENDIENTE DE PAGO A 31 DE DICIEMBRE
NIF	DENOMINACIÓN	CÓDIGO	DESCRIPCIÓN							
37090	XUROS DE MORA			1.815,42	0,00	26.342,65	0,00	28.158,07	26.461,13	1.696,94
39090	TITULOS EXECUTIVOS			39.335,66	0,00	339.957,28	0,00	379.292,94	349.114,93	30.178,01
39390	INTERESES DEMORA			164,05	0,00	1.311,88	0,00	1.475,93	1.097,67	378,26
<b>TOTAL ENTE: R035</b>				<b>121.985,23</b>	<b>0,00</b>	<b>5.061.362,71</b>	<b>0,00</b>	<b>5.183.347,94</b>	<b>5.079.536,66</b>	<b>103.811,28</b>
<b>P3603600B</b>	<b>ORAL - CONCELLO DE OIA</b>									
11290	IMPUESTO IBI RUSTICA			3.885,20	0,00	251.042,69	0,00	254.927,89	251.695,14	3.232,75
11390	IMPUESTO IBI NATURALEZA URBANA			1.671,82	0,00	159.242,96	0,00	160.914,78	158.641,30	2.273,48
11590	IMPUESTO IVTM			1.374,47	0,00	122.714,87	0,00	124.089,34	123.138,95	950,39
11690	IIVTNU- PLUSVALIAS			647,44	0,00	14.667,60	0,00	15.315,04	15.307,80	7,24
13090	IMPUESTO ACTIVIDADES ECONOMICAS			0,00	0,00	8.474,46	0,00	8.474,46	8.474,46	0,00
13190	IMPUESTO ACTIVIDADES ECONÓMICAS-INSPECCION			0,00	0,00	-223,79	1.073,72	849,93	849,93	0,00
30290	TAXAS RECOLLIDA DE LIXO URBANO			1.932,00	0,00	112.097,11	0,00	114.029,11	112.655,11	1.374,00
33490	USO PRIV. VIAS PUB. EMP. SUBMINISTROS-INSPECCION			6.137,97	0,00	7.472,28	0,00	13.610,25	13.610,25	0,00
37090	XUROS DE MORA			127,61	0,00	1.029,73	0,00	1.157,34	1.037,66	119,68
39090	TITULOS EXECUTIVOS			0,00	0,00	0,00	0,00	0,00	0,00	0,00
39390	INTERESES DEMORA			0,28	0,00	74,68	0,00	74,96	72,13	2,83
<b>TOTAL ENTE: R036</b>				<b>15.776,79</b>	<b>0,00</b>	<b>676.592,59</b>	<b>1.073,72</b>	<b>693.443,10</b>	<b>685.482,73</b>	<b>7.960,37</b>
<b>P3603700J</b>	<b>ORAL - CONCELLO DE PAZOS DE BORBEN</b>									
11290	IMPUESTO IBI RUSTICA			1.278,27	0,00	37.469,98	0,00	38.748,25	37.606,19	1.142,06
11390	IMPUESTO IBI NATURALEZA URBANA			4.985,85	0,00	311.401,03	0,00	316.386,88	309.981,25	6.405,63
11590	IMPUESTO IVTM			1.851,65	0,00	152.889,69	0,00	154.741,34	152.941,68	1.799,66
13090	IMPUESTO ACTIVIDADES ECONOMICAS			0,00	0,00	5.229,83	0,00	5.229,83	4.977,91	251,92
13190	IMPUESTO ACTIVIDADES ECONÓMICAS-INSPECCION			0,00	0,00	-50,85	447,66	396,81	396,81	0,00
30090	SERVIZO MUNICIPAL DE AUGAS			197,76	0,00	55.054,86	0,00	55.252,62	55.098,10	154,52
30290	TAXAS RECOLLIDA DE LIXO URBANO			320,00	0,00	67.115,38	0,00	67.435,38	66.910,38	525,00
33490	USO PRIV. VIAS PUB. EMP. SUBMINISTROS-INSPECCION			1.476,08	0,00	1.207,35	0,00	2.683,43	2.683,43	0,00
37090	XUROS DE MORA			148,19	0,00	2.380,37	0,00	2.528,56	2.476,46	52,10
39090	TITULOS EXECUTIVOS			-15.673,93	0,00	732,07	15.673,93	732,07	732,07	0,00
39390	INTERESES DEMORA			1,72	0,00	18,55	0,00	20,27	20,27	0,00
<b>TOTAL ENTE: R037</b>				<b>-5.414,41</b>	<b>0,00</b>	<b>633.448,26</b>	<b>16.121,59</b>	<b>644.155,44</b>	<b>633.824,55</b>	<b>10.330,89</b>
<b>P3603900F</b>	<b>ORAL - CONCELLO DE O PORRIÑO</b>									

**Operaciones por Administración de Recursos por Cuenta de Otros Entes Públicos**

Obligaciones Derivadas de la Gestión

ENTE TITULAR		CONCEPTO		PENDIENTE DE PAGO A 1 DE ENERO	MODIFICACIONES SALDO INICIAL	RECAUDACIÓN LÍQUIDA	REINTEGROS	TOTAL A PAGAR	PAGOS REALIZADOS	PENDIENTE DE PAGO A 31 DE DICIEMBRE
NIF	DENOMINACIÓN	CÓDIGO	DESCRIPCIÓN							
11290	IMPUESTO IBI RUSTICA			50,96	0,00	24,69	6.307,76	6.383,41	6.360,40	23,01
11390	IMPUESTO IBI NATURALEZA URBANA			134.827,30	0,00	3.353.100,63	176.037,18	3.663.965,11	3.517.628,52	146.336,59
11490	IMPUESTO IBI CARACTERISTICAS ESPECIAIS			0,00	0,00	11.197,93	0,00	11.197,93	11.197,93	0,00
11590	IMPUESTO IVTM			10.051,16	0,00	987.339,79	0,00	997.390,95	986.460,95	10.930,00
11690	IIVTNU- PLUSVALIAS			20.875,53	0,00	148.405,48	0,00	169.281,01	160.894,70	8.386,31
13090	IMPUESTO ACTIVIDADES ECONOMICAS			26.463,40	0,00	2.677.423,20	0,00	2.703.886,60	2.667.746,72	36.139,88
13190	IMPUESTO ACTIVIDADES ECONÓMICAS-INSPECCION			0,00	0,00	7.697,91	3.013,81	10.711,72	10.711,72	0,00
29090	ICIO			49.463,96	0,00	349.742,61	0,00	399.206,57	389.907,21	9.299,36
29890	INSPECCION ICIO			0,00	0,00	3.079,76	0,00	3.079,76	3.079,76	0,00
30090	SERVIZO MUNICIPAL DE AUGAS			42,04	0,00	323,61	31,98	397,63	363,93	33,70
30091	tasas por conexión servizo augas			1.682,08	0,00	21.026,00	0,00	22.708,08	21.026,00	1.682,08
30290	TAXAS RECOLLIDA DE LIXO URBANO			146.772,12	0,00	488.985,31	0,00	635.757,43	505.324,65	130.432,78
30890	TAXAS E P.P.-INSPECCION			0,00	0,00	83,88	0,00	83,88	83,88	0,00
30990	COBROS DIRECTOS			40.635,72	0,00	365.530,03	0,00	406.165,75	390.920,58	15.245,17
31890	Servizo Municipal Augas - Inspección			0,00	0,00	170,64	0,00	170,64	170,64	0,00
32390	Taxa por outros servizos urbanísticos			0,00	0,00	5.202,00	0,00	5.202,00	5.202,00	0,00
32890	LICENCIA URBANISTICA - INSPECCION			0,00	0,00	0,00	0,00	0,00	0,00	0,00
32991	tasas a. lonxas, matadoiros e mercados			0,00	0,00	10.255,66	0,00	10.255,66	8.769,53	1.486,13
33190	taxa entrada de vehículos e reserva vía pública			70.367,73	0,00	152.923,68	0,00	223.291,41	160.115,21	63.176,20
33490	USO PRIV. VIAS PUB. EMP. SUBMINISTROS-INSPECCION			20.686,98	0,00	43.516,60	0,00	64.203,58	64.203,58	0,00
33990	taxa ocupación privativa dominio público			0,00	0,00	543,45	0,00	543,45	543,45	0,00
33992	taxa uso vía pública postos venda, barracas e otro			0,00	0,00	12.201,20	0,00	12.201,20	9.169,16	3.032,04
37090	XUROS DE MORA			1.596,18	0,00	47.254,92	0,00	48.851,10	47.093,17	1.757,93
39090	TITULOS EXECUTIVOS			30.050,62	0,00	90.771,46	0,00	120.822,08	120.377,34	444,74
39190	MULTAS TRAFICO			37.975,05	0,00	418.895,13	0,00	456.870,18	426.991,74	29.878,44
39390	INTERESES DEMORA			142,00	0,00	2.448,57	0,00	2.590,57	1.654,13	936,44
<b>TOTAL ENTE: R039</b>				<b>591.682,83</b>	<b>0,00</b>	<b>9.198.144,14</b>	<b>185.390,73</b>	<b>9.975.217,70</b>	<b>9.515.996,90</b>	<b>459.220,80</b>
<b>P3604000D</b>	<b>ORAL - CONCELLO DE PORTAS</b>									
11290	IMPUESTO IBI RUSTICA			722,36	0,00	43.258,08	0,00	43.980,44	43.861,23	119,21
11390	IMPUESTO IBI NATURALEZA URBANA			4.236,25	0,00	283.128,79	0,00	287.365,04	282.151,49	5.213,55
11490	IMPUESTO IBI CARACTERISTICAS ESPECIAIS			0,00	0,00	9.692,00	0,00	9.692,00	9.692,00	0,00
11590	IMPUESTO IVTM			511,49	0,00	162.273,07	0,00	162.784,56	159.982,95	2.801,61
13090	IMPUESTO ACTIVIDADES ECONOMICAS			0,00	0,00	9.080,70	0,00	9.080,70	8.708,96	371,74

**Operaciones por Administración de Recursos por Cuenta de Otros Entes Públicos**

Obligaciones Derivadas de la Gestión

ENTE TITULAR		CONCEPTO		PENDIENTE DE PAGO A 1 DE ENERO	MODIFICACIONES SALDO INICIAL	RECAUDACIÓN LÍQUIDA	REINTEGROS	TOTAL A PAGAR	PAGOS REALIZADOS	PENDIENTE DE PAGO A 31 DE DICIEMBRE
NIF	DENOMINACIÓN	CÓDIGO	DESCRIPCIÓN							
13190	IMPUESTO ACTIVIDADES ECONÓMICAS-INSPECCION			0,00	0,00	432,16	833,90	1.266,06	1.266,06	0,00
30090	SERVIZO MUNICIPAL DE AUGAS			8.463,81	0,00	92.266,20	0,00	100.730,01	93.104,78	7.625,23
30290	TAXAS RECOLLIDA DE LIXO URBANO			969,33	0,00	142.804,09	0,00	143.773,42	142.225,42	1.548,00
37090	XUROS DE MORA			68,06	0,00	1.737,59	0,00	1.805,65	1.575,55	230,10
39390	INTERESES DEMORA			1,00	0,00	57,44	0,00	58,44	57,97	0,47
<b>TOTAL ENTE: R040</b>				<b>14.972,30</b>	<b>0,00</b>	<b>744.730,12</b>	<b>833,90</b>	<b>760.536,32</b>	<b>742.626,41</b>	<b>17.909,91</b>
<b>P3604100B</b>	<b>ORAL - CONCELLO DE POIO</b>									
11290	IMPUESTO IBI RUSTICA			3,61	0,00	2.307,64	0,00	2.311,25	1.625,20	686,05
11390	IMPUESTO IBI NATURALEZA URBANA			60.852,61	0,00	3.428.639,59	0,00	3.489.492,20	3.438.791,96	50.700,24
11490	IMPUESTO IBI CARACTERISTICAS ESPECIAIS			0,00	0,00	1.699,00	0,00	1.699,00	1.699,00	0,00
11590	IMPUESTO IVTM			8.131,17	0,00	733.422,75	0,00	741.553,92	734.715,48	6.838,44
11690	IIVTNU- PLUSVALIAS			28.516,19	0,00	344.251,35	0,00	372.767,54	285.400,87	87.366,67
13090	IMPUESTO ACTIVIDADES ECONOMICAS			197,19	0,00	112.937,05	0,00	113.134,24	112.105,25	1.028,99
13190	IMPUESTO ACTIVIDADES ECONÓMICAS-INSPECCION			0,00	0,00	-575,45	3.668,29	3.092,84	3.092,84	0,00
29890	INSPECCION ICIO			0,00	0,00	0,00	0,00	0,00	0,00	0,00
30290	TAXAS RECOLLIDA DE LIXO URBANO			346,14	0,00	6.236,90	0,00	6.583,04	6.620,68	-37,64
32890	LICENCIA URBANISTICA - INSPECCION			0,00	0,00	0,00	0,00	0,00	0,00	0,00
33190	taxa entrada de vehículos e reserva vía pública			0,00	0,00	40.752,09	0,00	40.752,09	40.701,36	50,73
37090	XUROS DE MORA			894,61	0,00	12.648,42	0,00	13.543,03	13.117,11	425,92
39090	TITULOS EXECUTIVOS			1.045,89	0,00	106.042,30	0,00	107.088,19	106.691,67	396,52
39390	INTERESES DEMORA			224,31	0,00	1.025,77	0,00	1.250,08	1.155,85	94,23
<b>TOTAL ENTE: R041</b>				<b>100.211,72</b>	<b>0,00</b>	<b>4.789.387,41</b>	<b>3.668,29</b>	<b>4.893.267,42</b>	<b>4.745.717,27</b>	<b>147.550,15</b>
<b>P3604200J</b>	<b>ORAL - CONCELLO DE PONTEAREAS</b>									
11290	IMPUESTO IBI RUSTICA			5.783,78	0,00	346.550,57	0,00	352.334,35	342.286,25	10.048,10
11390	IMPUESTO IBI NATURALEZA URBANA			68.280,38	0,00	2.668.268,47	0,00	2.736.548,85	2.692.820,35	43.728,50
11590	IMPUESTO IVTM			10.323,91	0,00	1.084.947,56	0,00	1.095.271,47	1.081.944,95	13.326,52
11690	IIVTNU- PLUSVALIAS			9.095,78	0,00	133.808,73	0,00	142.904,51	128.637,19	14.267,32
13090	IMPUESTO ACTIVIDADES ECONOMICAS			894,11	0,00	248.088,76	0,00	248.982,87	248.754,75	228,12
13190	IMPUESTO ACTIVIDADES ECONÓMICAS-INSPECCION			0,00	0,00	1.233,64	253,72	1.487,36	1.487,36	0,00
29890	INSPECCION ICIO			0,00	0,00	5,44	0,00	5,44	5,44	0,00
30290	TAXAS RECOLLIDA DE LIXO URBANO			80.009,15	0,00	994.282,85	0,00	1.074.292,00	989.153,80	85.138,20
30890	TAXAS E P.P.-INSPECCION			-163,39	0,00	211.807,76	163,39	211.807,76	197.873,85	13.933,91

**Operaciones por Administración de Recursos por Cuenta de Otros Entes Públicos**

Obligaciones Derivadas de la Gestión

ENTE TITULAR		CONCEPTO		PENDIENTE DE PAGO A 1 DE ENERO	MODIFICACIONES SALDO INICIAL	RECAUDACIÓN LÍQUIDA	REINTEGROS	TOTAL A PAGAR	PAGOS REALIZADOS	PENDIENTE DE PAGO A 31 DE DICIEMBRE
NIF	DENOMINACIÓN	CÓDIGO	DESCRIPCIÓN							
32991	tasas a. lonxas, matadoiros e mercados			0,00	0,00	7.470,35	0,00	7.470,35	6.635,14	835,21
33190	taxa entrada de vehículos e reserva vía pública			673,20	0,00	75.883,40	0,00	76.556,60	76.071,61	484,99
33490	USO PRIV. VIAS PUB. EMP. SUBMINISTROS-INSPECCION			0,00	0,00	77.443,58	0,00	77.443,58	77.443,58	0,00
33992	taxa uso vía pública postos venda, barracas e otro			0,00	0,00	24.120,81	0,00	24.120,81	17.722,54	6.398,27
37090	XUROS DE MORA			1.888,79	0,00	17.993,44	0,00	19.882,23	18.445,20	1.437,03
39090	TITULOS EXECUTIVOS			87,61	0,00	2.438,09	0,00	2.525,70	2.454,65	71,05
39190	MULTAS TRAFICO			5.580,00	0,00	130.720,00	0,00	136.300,00	123.710,00	12.590,00
39390	INTERESES DEMORA			73,58	0,00	1.575,65	0,00	1.649,23	1.548,78	100,45
<b>TOTAL ENTE: R042</b>				<b>182.526,90</b>	<b>0,00</b>	<b>6.026.639,10</b>	<b>417,11</b>	<b>6.209.583,11</b>	<b>6.006.995,44</b>	<b>202.587,67</b>
<b>P3604300H</b>	<b>ORAL - CONCELLO DE PONTE CALDELAS</b>									
11290	IMPUESTO IBI RUSTICA			1.212,28	0,00	98.749,88	0,00	99.962,16	93.923,17	6.038,99
11390	IMPUESTO IBI NATURALEZA URBANA			14.090,51	0,00	839.108,70	0,00	853.199,21	842.761,23	10.437,98
11490	IMPUESTO IBI CARACTERISTICAS ESPECIAIS			0,00	0,00	22.373,97	0,00	22.373,97	22.373,97	0,00
11590	IMPUESTO IVTM			2.898,04	0,00	272.464,80	0,00	275.362,84	271.313,27	4.049,57
13090	IMPUESTO ACTIVIDADES ECONOMICAS			0,00	0,00	110.630,14	0,00	110.630,14	110.378,22	251,92
13190	IMPUESTO ACTIVIDADES ECONÓMICAS-INSPECCION			0,00	0,00	198,45	1.067,61	1.266,06	1.266,06	0,00
30090	SERVIZO MUNICIPAL DE AUGAS			0,00	0,00	272,06	0,00	272,06	272,06	0,00
30290	TAXAS RECOLLIDA DE LIXO URBANO			13.501,63	0,00	206.067,94	0,00	219.569,57	206.845,53	12.724,04
32991	tasas a. lonxas, matadoiros e mercados			0,00	0,00	947,57	0,00	947,57	0,00	947,57
33190	taxa entrada de vehículos e reserva vía pública			391,96	0,00	4.804,32	0,00	5.196,28	4.851,35	344,93
33490	USO PRIV. VIAS PUB. EMP. SUBMINISTROS-INSPECCION			25.944,17	0,00	48.515,95	0,00	74.460,12	74.460,12	0,00
33992	taxa uso vía pública postos venda, barracas e otro			148,00	0,00	7.203,00	0,00	7.351,00	7.091,00	260,00
37090	XUROS DE MORA			335,47	0,00	7.426,20	0,00	7.761,67	7.351,07	410,60
39090	TITULOS EXECUTIVOS			420,79	0,00	9.692,04	0,00	10.112,83	9.933,85	178,98
39190	MULTAS TRAFICO			1.860,00	0,00	28.510,21	0,00	30.370,21	28.750,21	1.620,00
39390	INTERESES DEMORA			1,00	0,00	95,80	0,00	96,80	95,69	1,11
<b>TOTAL ENTE: R043</b>				<b>60.803,85</b>	<b>0,00</b>	<b>1.657.061,03</b>	<b>1.067,61</b>	<b>1.718.932,49</b>	<b>1.681.666,80</b>	<b>37.265,69</b>
<b>P3604400F</b>	<b>ORAL - CONCELLO DE PONTECESURES</b>									
11290	IMPUESTO IBI RUSTICA			0,00	0,00	110,85	0,00	110,85	110,85	0,00
11390	IMPUESTO IBI NATURALEZA URBANA			16.475,10	0,00	550.925,92	5.307,13	572.708,15	563.453,54	9.254,61
11490	IMPUESTO IBI CARACTERISTICAS ESPECIAIS			0,00	0,00	3.552,45	0,00	3.552,45	3.552,45	0,00
11590	IMPUESTO IVTM			1.347,01	0,00	125.228,53	0,00	126.575,54	125.592,99	982,55

**Operaciones por Administración de Recursos por Cuenta de Otros Entes Públicos**

Obligaciones Derivadas de la Gestión

ENTE TITULAR		CONCEPTO		PENDIENTE DE PAGO A 1 DE ENERO	MODIFICACIONES SALDO INICIAL	RECAUDACIÓN LÍQUIDA	REINTEGROS	TOTAL A PAGAR	PAGOS REALIZADOS	PENDIENTE DE PAGO A 31 DE DICIEMBRE
NIF	DENOMINACIÓN	CÓDIGO	DESCRIPCIÓN							
11690	IIVTNU- PLUSVALIAS			238,36	0,00	23.849,10	0,00	24.087,46	21.603,33	2.484,13
13090	IMPUESTO ACTIVIDADES ECONOMICAS			0,00	0,00	53.497,33	0,00	53.497,33	53.497,33	0,00
13190	IMPUESTO ACTIVIDADES ECONÓMICAS-INSPECCION			0,00	0,00	-90,77	1.063,87	973,10	973,10	0,00
29890	INSPECCION ICIO			0,00	0,00	0,00	0,00	0,00	0,00	0,00
30290	TAXAS RECOLLIDA DE LIXO URBANO			36.004,78	0,00	143.378,48	0,00	179.383,26	145.643,26	33.740,00
33190	taxa entrada de vehículos e reserva vía pública			297,61	0,00	1.788,37	0,00	2.085,98	1.797,39	288,59
33490	USO PRIV. VIAS PUB. EMP. SUBMINISTROS-INSPECCION			0,00	0,00	1.666,68	0,00	1.666,68	1.666,68	0,00
37090	XUROS DE MORA			138,26	0,00	1.848,27	0,00	1.986,53	1.892,95	93,58
39090	TITULOS EXECUTIVOS			9,24	0,00	403,01	0,00	412,25	412,25	0,00
39390	INTERESES DEMORA			0,00	0,00	24,48	0,00	24,48	22,07	2,41
<b>TOTAL ENTE: R044</b>				<b>54.510,36</b>	<b>0,00</b>	<b>906.182,70</b>	<b>6.371,00</b>	<b>967.064,06</b>	<b>920.218,19</b>	<b>46.845,87</b>
<b>P3604600A</b>	<b>ORAL - CONCELLO DE RIBADUMIA</b>									
11290	IMPUESTO IBI RUSTICA			0,00	0,00	0,00	0,00	0,00	0,00	0,00
11390	IMPUESTO IBI NATURALEZA URBANA			0,00	0,00	8.891,40	0,00	8.891,40	8.891,40	0,00
11590	IMPUESTO IVTM			85,56	0,00	1.839,75	0,00	1.925,31	1.925,31	0,00
13090	IMPUESTO ACTIVIDADES ECONOMICAS			0,00	0,00	0,00	0,00	0,00	0,00	0,00
30090	SERVIZO MUNICIPAL DE AUGAS			0,00	0,00	2.104,63	0,00	2.104,63	2.104,63	0,00
30290	TAXAS RECOLLIDA DE LIXO URBANO			63,00	0,00	2.895,95	0,00	2.958,95	2.958,95	0,00
30890	TAXAS E P.P.-INSPECCION			0,00	0,00	63,00	0,00	63,00	63,00	0,00
37090	XUROS DE MORA			30,59	0,00	4.388,14	0,00	4.418,73	4.418,73	0,00
39090	TITULOS EXECUTIVOS			0,00	0,00	1.101,86	0,00	1.101,86	1.101,86	0,00
39190	MULTAS TRAFICO			0,00	0,00	200,00	0,00	200,00	200,00	0,00
39390	INTERESES DEMORA			0,00	0,00	0,00	0,00	0,00	0,00	0,00
<b>TOTAL ENTE: R046</b>				<b>179,15</b>	<b>0,00</b>	<b>21.484,73</b>	<b>0,00</b>	<b>21.663,88</b>	<b>21.663,88</b>	<b>0,00</b>
<b>P3604700I</b>	<b>ORAL - CONCELLO DE RODEIRO</b>									
11290	IMPUESTO IBI RUSTICA			1.565,33	0,00	86.560,87	0,00	88.126,20	87.261,70	864,50
11390	IMPUESTO IBI NATURALEZA URBANA			4.510,99	0,00	308.364,93	0,00	312.875,92	308.004,43	4.871,49
11490	IMPUESTO IBI CARACTERISTICAS ESPECIAIS			0,00	0,00	198.910,22	0,00	198.910,22	198.910,22	0,00
11590	IMPUESTO IVTM			3.112,18	0,00	142.410,96	0,00	145.523,14	144.128,63	1.394,51
13090	IMPUESTO ACTIVIDADES ECONOMICAS			2.035,00	0,00	54.044,78	0,00	56.079,78	56.079,78	0,00
13190	IMPUESTO ACTIVIDADES ECONÓMICAS-INSPECCION			0,00	0,00	233,98	615,95	849,93	849,93	0,00
30090	SERVIZO MUNICIPAL DE AUGAS			1.699,10	0,00	17.829,74	0,00	19.528,84	18.165,27	1.363,57

**Operaciones por Administración de Recursos por Cuenta de Otros Entes Públicos**

Obligaciones Derivadas de la Gestión

ENTE TITULAR		CONCEPTO		PENDIENTE DE PAGO A 1 DE ENERO	MODIFICACIONES SALDO INICIAL	RECAUDACIÓN LÍQUIDA	REINTEGROS	TOTAL A PAGAR	PAGOS REALIZADOS	PENDIENTE DE PAGO A 31 DE DICIEMBRE
NIF	DENOMINACIÓN	CÓDIGO	DESCRIPCIÓN							
30290	TAXAS RECOLLIDA DE LIXO URBANO			628,54	0,00	62.561,00	0,00	63.189,54	62.919,54	270,00
37090	XUROS DE MORA			379,54	0,00	1.596,64	0,00	1.976,18	1.800,56	175,62
39390	INTERESES DEMORA			0,00	0,00	26,47	0,00	26,47	23,11	3,36
<b>TOTAL ENTE: R047</b>				<b>13.930,68</b>	<b>0,00</b>	<b>872.539,59</b>	<b>615,95</b>	<b>887.086,22</b>	<b>878.143,17</b>	<b>8.943,05</b>
<b>P3604800G</b>	<b>ORAL - CONCELLO DE O ROSAL</b>									
11290	IMPUESTO IBI RUSTICA			60,48	0,00	6.706,88	0,00	6.767,36	6.726,03	41,33
11390	IMPUESTO IBI NATURALEZA URBANA			12.247,12	0,00	835.366,42	0,00	847.613,54	834.477,12	13.136,42
11590	IMPUESTO IVTM			1.678,55	0,00	275.436,74	0,00	277.115,29	275.213,93	1.901,36
11690	IIVTNU- PLUSVALIAS			746,42	0,00	5.013,69	0,00	5.760,11	5.423,00	337,11
13090	IMPUESTO ACTIVIDADES ECONOMICAS			0,00	0,00	49.522,59	816,87	50.339,46	50.003,55	335,91
13190	IMPUESTO ACTIVIDADES ECONÓMICAS-INSPECCION			0,00	0,00	-466,52	1.713,26	1.246,74	1.246,74	0,00
30090	SERVIZO MUNICIPAL DE AUGAS			518,11	0,00	141.334,03	241,99	142.094,13	141.421,66	672,47
30290	TAXAS RECOLLIDA DE LIXO URBANO			940,93	0,00	145.142,62	0,00	146.083,55	144.447,15	1.636,40
32991	tasas a. lonxas, matadoiros e mercados			0,00	0,00	1.403,10	0,00	1.403,10	911,70	491,40
33190	taxa entrada de vehículos e reserva vía pública			60,10	0,00	1.127,88	0,00	1.187,98	1.187,98	0,00
37090	XUROS DE MORA			206,74	0,00	1.935,81	0,00	2.142,55	1.930,65	211,90
39090	TITULOS EXECUTIVOS			0,00	0,00	22,37	0,00	22,37	22,37	0,00
39190	MULTAS TRAFICO			1.440,00	0,00	6.096,93	0,00	7.536,93	6.485,78	1.051,15
39390	INTERESES DEMORA			1,33	0,00	74,90	0,00	76,23	73,92	2,31
<b>TOTAL ENTE: R048</b>				<b>17.899,78</b>	<b>0,00</b>	<b>1.468.717,44</b>	<b>2.772,12</b>	<b>1.489.389,34</b>	<b>1.469.571,58</b>	<b>19.817,76</b>
<b>P3604900E</b>	<b>ORAL - CONCELLO DE SALCEDA DE CASELAS</b>									
11290	IMPUESTO IBI RUSTICA			8,55	0,00	609,25	6,51	624,31	624,31	0,00
11390	IMPUESTO IBI NATURALEZA URBANA			147.248,30	0,00	1.548.433,66	0,00	1.695.681,96	1.612.155,10	83.526,86
11590	IMPUESTO IVTM			3.330,44	0,00	473.413,12	0,00	476.743,56	472.743,56	4.000,00
11690	IIVTNU- PLUSVALIAS			9.305,05	0,00	39.327,17	0,00	48.632,22	43.709,62	4.922,60
13090	IMPUESTO ACTIVIDADES ECONOMICAS			513,58	0,00	62.909,35	561,24	63.984,17	63.226,09	758,08
13190	IMPUESTO ACTIVIDADES ECONÓMICAS-INSPECCION			0,00	0,00	-806,69	2.565,35	1.758,66	1.758,66	0,00
30090	SERVIZO MUNICIPAL DE AUGAS			0,00	0,00	331,64	0,00	331,64	331,64	0,00
30290	TAXAS RECOLLIDA DE LIXO URBANO			5.289,73	0,00	268.240,95	0,00	273.530,68	270.653,49	2.877,19
30890	TAXAS E P.P.-INSPECCION			0,00	0,00	0,00	0,00	0,00	0,00	0,00
33190	taxa entrada de vehículos e reserva vía pública			83,76	0,00	21.960,73	23,04	22.067,53	21.992,17	75,36
37090	XUROS DE MORA			572,58	0,00	6.230,63	0,00	6.803,21	6.305,71	497,50

**Operaciones por Administración de Recursos por Cuenta de Otros Entes Públicos**

Obligaciones Derivadas de la Gestión

ENTE TITULAR		CONCEPTO		PENDIENTE DE PAGO A 1 DE ENERO	MODIFICACIONES SALDO INICIAL	RECAUDACIÓN LÍQUIDA	REINTEGROS	TOTAL A PAGAR	PAGOS REALIZADOS	PENDIENTE DE PAGO A 31 DE DICIEMBRE
NIF	DENOMINACIÓN	CÓDIGO	DESCRIPCIÓN							
39090	TITULOS EXECUTIVOS			177,60	0,00	8.537,28	0,00	8.714,88	8.714,88	0,00
39190	MULTAS TRAFICO			3.320,00	0,00	30.864,18	0,00	34.184,18	32.928,51	1.255,67
39390	INTERESES DEMORA			20,88	0,00	290,75	0,00	311,63	295,89	15,74
<b>TOTAL ENTE: R049</b>				<b>169.870,47</b>	<b>0,00</b>	<b>2.460.342,02</b>	<b>3.156,14</b>	<b>2.633.368,63</b>	<b>2.535.439,63</b>	<b>97.929,00</b>
<b>P360500C</b>	<b>ORAL - CONCELLO DE SALVATERRA DE MIÑO</b>									
11290	IMPUESTO IBI RUSTICA			1.937,66	0,00	120.354,83	0,00	122.292,49	119.274,55	3.017,94
11390	IMPUESTO IBI NATURALEZA URBANA			95.091,76	0,00	1.699.000,07	0,00	1.794.091,83	1.767.630,79	26.461,04
11590	IMPUESTO IVTM			2.775,99	0,00	483.913,82	0,00	486.689,81	482.281,01	4.408,80
11690	IIVTNU- PLUSVALIAS			3.928,07	0,00	64.330,71	0,00	68.258,78	67.255,62	1.003,16
13090	IMPUESTO ACTIVIDADES ECONOMICAS			2.192,05	0,00	206.182,60	0,00	208.374,65	191.911,66	16.462,99
13190	IMPUESTO ACTIVIDADES ECONÓMICAS-INSPECCION			0,00	0,00	-858,74	1.959,25	1.100,51	1.100,51	0,00
29890	INSPECCION ICIO			0,00	0,00	0,00	0,00	0,00	0,00	0,00
30290	TAXAS RECOLLIDA DE LIXO URBANO			6.403,18	0,00	331.433,93	0,00	337.837,11	333.649,94	4.187,17
30890	TAXAS E P.P.-INSPECCION			0,00	0,00	0,00	0,00	0,00	0,00	0,00
32890	LICENCIA URBANISTICA - INSPECCION			0,00	0,00	0,00	0,00	0,00	0,00	0,00
37090	XUROS DE MORA			373,39	0,00	4.726,56	0,00	5.099,95	4.755,33	344,62
39190	MULTAS TRAFICO			800,00	0,00	8.120,92	0,00	8.920,92	7.900,92	1.020,00
39390	INTERESES DEMORA			62,88	0,00	656,28	0,00	719,16	628,44	90,72
<b>TOTAL ENTE: R050</b>				<b>113.564,98</b>	<b>0,00</b>	<b>2.917.860,98</b>	<b>1.959,25</b>	<b>3.033.385,21</b>	<b>2.976.388,77</b>	<b>56.996,44</b>
<b>P3605100A</b>	<b>ORAL - CONCELLO DE SANXENXO</b>									
11290	IMPUESTO IBI RUSTICA			2.801,84	0,00	245.468,60	0,00	248.270,44	242.267,57	6.002,87
11390	IMPUESTO IBI NATURALEZA URBANA			95.504,48	0,00	7.437.741,62	0,00	7.533.246,10	7.437.610,07	95.636,03
11590	IMPUESTO IVTM			8.036,08	0,00	811.443,44	0,00	819.479,52	810.833,99	8.645,53
13090	IMPUESTO ACTIVIDADES ECONOMICAS			1.314,62	0,00	139.269,57	0,00	140.584,19	134.754,05	5.830,14
13190	IMPUESTO ACTIVIDADES ECONÓMICAS-INSPECCION			0,00	0,00	27.863,56	5.562,80	33.426,36	33.426,36	0,00
29890	INSPECCION ICIO			0,00	0,00	24.876,49	0,00	24.876,49	0,00	24.876,49
30290	TAXAS RECOLLIDA DE LIXO URBANO			43.632,11	0,00	1.646.701,91	0,00	1.690.334,02	1.651.483,88	38.850,14
32890	LICENCIA URBANISTICA - INSPECCION			0,00	0,00	1.232,57	0,00	1.232,57	0,00	1.232,57
33190	taxa entrada de vehículos e reserva vía pública			0,00	0,00	108.035,66	0,00	108.035,66	108.035,66	0,00
33490	USO PRIV. VIAS PUB. EMP. SUBMINISTROS-INSPECCION			0,00	0,00	15.173,48	0,00	15.173,48	15.173,48	0,00
37090	XUROS DE MORA			1.702,42	0,00	40.598,14	0,00	42.300,56	39.897,06	2.403,50
39090	TITULOS EXECUTIVOS			7.268,04	0,00	161.005,74	0,00	168.273,78	139.872,05	28.401,73

**Operaciones por Administración de Recursos por Cuenta de Otros Entes Públicos**

Obligaciones Derivadas de la Gestión

ENTE TITULAR		CONCEPTO		PENDIENTE DE PAGO A 1 DE ENERO	MODIFICACIONES SALDO INICIAL	RECAUDACIÓN LÍQUIDA	REINTEGROS	TOTAL A PAGAR	PAGOS REALIZADOS	PENDIENTE DE PAGO A 31 DE DICIEMBRE
NIF	DENOMINACIÓN	CÓDIGO	DESCRIPCIÓN							
39390	INTERESES DEMORA			57,44	0,00	1.020,07	0,00	1.077,51	1.014,39	63,12
<b>TOTAL ENTE: R051</b>				<b>160.317,03</b>	<b>0,00</b>	<b>10.660.430,85</b>	<b>5.562,80</b>	<b>10.826.310,68</b>	<b>10.614.368,56</b>	<b>211.942,12</b>
<b>P3605200I</b>	<b>ORAL - CONCELLO DE SILLEDA</b>									
11290	IMPUESTO IBI RUSTICA			1.680,29	0,00	63.511,86	1.030,09	66.222,24	65.183,70	1.038,54
11390	IMPUESTO IBI NATURALEZA URBANA			17.764,14	0,00	1.123.365,59	0,00	1.141.129,73	1.126.922,17	14.207,56
11490	IMPUESTO IBI CARACTERISTICAS ESPECIAIS			0,00	0,00	276.239,60	0,00	276.239,60	276.239,60	0,00
11590	IMPUESTO IVTM			2.289,12	0,00	471.926,25	267,63	474.483,00	471.632,30	2.850,70
11690	IIVTNU- PLUSVALIAS			2.273,62	0,00	15.146,48	0,00	17.420,10	17.336,20	83,90
13090	IMPUESTO ACTIVIDADES ECONOMICAS			277,80	0,00	138.391,11	377,89	139.046,80	137.416,47	1.630,33
13190	IMPUESTO ACTIVIDADES ECONÓMICAS-INSPECCION			0,00	0,00	11.279,12	859,38	12.138,50	12.138,50	0,00
29890	INSPECCION ICIO			0,00	0,00	0,00	0,00	0,00	0,00	0,00
30090	SERVIZO MUNICIPAL DE AUGAS			16.879,14	0,00	582.671,28	0,00	599.550,42	585.534,35	14.016,07
30290	TAXAS RECOLLIDA DE LIXO URBANO			47.355,34	0,00	419.829,58	0,00	467.184,92	428.852,97	38.331,95
30890	TAXAS E P.P.-INSPECCION			0,00	0,00	60,10	0,00	60,10	60,10	0,00
33190	taxa entrada de vehículos e reserva vía pública			3.194,81	0,00	13.070,31	0,00	16.265,12	13.509,10	2.756,02
37090	XUROS DE MORA			406,54	0,00	5.956,01	0,00	6.362,55	5.933,29	429,26
39090	TITULOS EXECUTIVOS			0,00	0,00	310,48	0,00	310,48	310,48	0,00
39190	MULTAS TRAFICO			5.160,00	0,00	99.463,47	0,00	104.623,47	97.703,47	6.920,00
39390	INTERESES DEMORA			0,00	0,00	20,04	0,00	20,04	19,82	0,22
<b>TOTAL ENTE: R052</b>				<b>97.280,80</b>	<b>0,00</b>	<b>3.221.241,28</b>	<b>2.534,99</b>	<b>3.321.057,07</b>	<b>3.238.792,52</b>	<b>82.264,55</b>
<b>P3605300G</b>	<b>ORAL - CONCELLO DE SOUTOMAIOR</b>									
11290	IMPUESTO IBI RUSTICA			11,64	0,00	1.287,60	0,00	1.299,24	1.299,24	0,00
11390	IMPUESTO IBI NATURALEZA URBANA			13.092,61	0,00	706.211,27	0,00	719.303,88	706.818,33	12.485,55
11590	IMPUESTO IVTM			4.052,77	0,00	300.742,93	0,00	304.795,70	301.310,33	3.485,37
13090	IMPUESTO ACTIVIDADES ECONOMICAS			0,00	0,00	14.199,73	0,00	14.199,73	13.957,14	242,59
13190	IMPUESTO ACTIVIDADES ECONÓMICAS-INSPECCION			0,00	0,00	1,48	1.497,65	1.499,13	1.499,13	0,00
29890	INSPECCION ICIO			0,00	0,00	0,00	0,00	0,00	0,00	0,00
30290	TAXAS RECOLLIDA DE LIXO URBANO			7.071,63	0,00	315.842,46	0,00	322.914,09	319.175,01	3.739,08
30890	TAXAS E P.P.-INSPECCION			0,00	0,00	1.095,42	0,00	1.095,42	1.095,42	0,00
32890	LICENCIA URBANISTICA - INSPECCION			0,00	0,00	0,00	0,00	0,00	0,00	0,00
33190	taxa entrada de vehículos e reserva vía pública			0,00	0,00	5.152,38	0,00	5.152,38	5.152,38	0,00
33490	USO PRIV. VIAS PUB. EMP. SUBMINISTROS-INSPECCION			0,00	0,00	8.697,30	0,00	8.697,30	1.035,67	7.661,63



**Operaciones por Administración de Recursos por Cuenta de Otros Entes Públicos**

Obligaciones Derivadas de la Gestión

ENTE TITULAR		CONCEPTO		PENDIENTE DE PAGO A 1 DE ENERO	MODIFICACIONES SALDO INICIAL	RECAUDACIÓN LÍQUIDA	REINTEGROS	TOTAL A PAGAR	PAGOS REALIZADOS	PENDIENTE DE PAGO A 31 DE DICIEMBRE
NIF	DENOMINACIÓN	CÓDIGO	DESCRIPCIÓN							
37090	XUROS DE MORA			435,68	0,00	3.371,56	0,00	3.807,24	3.558,14	249,10
39090	TITULOS EXECUTIVOS			26,90	0,00	48,42	0,00	75,32	75,32	0,00
39190	MULTAS TRAFICO			3.320,00	0,00	43.077,98	0,00	46.397,98	43.931,98	2.466,00
39390	INTERESES DEMORA			46,04	0,00	117,01	0,00	163,05	160,31	2,74
<b>TOTAL ENTE: R053</b>				<b>28.057,27</b>	<b>0,00</b>	<b>1.399.845,54</b>	<b>1.497,65</b>	<b>1.429.400,46</b>	<b>1.399.068,40</b>	<b>30.332,06</b>
<b>P3605400E</b>	<b>ORAL - CONCELLO DE TOMIÑO</b>									
11290	IMPUESTO IBI RUSTICA			4.109,78	0,00	81.298,12	0,00	85.407,90	81.686,34	3.721,56
11390	IMPUESTO IBI NATURALEZA URBANA			54.129,28	0,00	2.618.272,24	0,00	2.672.401,52	2.618.544,68	53.856,84
11590	IMPUESTO IVTM			9.749,79	0,00	607.039,39	10,02	616.799,20	609.387,01	7.412,19
11690	IIVTNU- PLUSVALIAS			19.805,22	0,00	103.088,15	0,00	122.893,37	111.956,67	10.936,70
13090	IMPUESTO ACTIVIDADES ECONOMICAS			5.595,44	0,00	55.673,45	0,00	61.268,89	59.356,83	1.912,06
13190	IMPUESTO ACTIVIDADES ECONÓMICAS-INSPECCION			0,00	0,00	-791,81	2.973,59	2.181,78	2.181,78	0,00
29890	INSPECCION ICIO			0,00	0,00	566,35	0,00	566,35	200,40	365,95
30290	TAXAS RECOLLIDA DE LIXO URBANO			73.596,03	0,00	611.002,86	0,00	684.598,89	619.213,56	65.385,33
30890	TAXAS E P.P.-INSPECCION			0,00	0,00	12,96	0,00	12,96	12,96	0,00
32890	LICENCIA URBANISTICA - INSPECCION			0,00	0,00	196,05	0,00	196,05	0,00	196,05
33190	taxa entrada de vehículos e reserva vía pública			523,02	0,00	2.254,41	0,00	2.777,43	2.407,72	369,71
33992	taxa uso vía pública postos venda, barracas e otro			0,00	0,00	4.176,00	0,00	4.176,00	2.534,40	1.641,60
37090	XUROS DE MORA			608,10	0,00	8.068,58	0,00	8.676,68	7.637,26	1.039,42
39090	TITULOS EXECUTIVOS			272,25	0,00	1.092,38	0,00	1.364,63	1.183,13	181,50
39190	MULTAS TRAFICO			1.145,00	0,00	24.695,81	0,00	25.840,81	23.530,81	2.310,00
39390	INTERESES DEMORA			67,78	0,00	526,24	0,00	594,02	571,65	22,37
<b>TOTAL ENTE: R054</b>				<b>169.601,69</b>	<b>0,00</b>	<b>4.117.171,18</b>	<b>2.983,61</b>	<b>4.289.756,48</b>	<b>4.140.405,20</b>	<b>149.351,28</b>
<b>P3605500B</b>	<b>ORAL - CONCELLO DE TUI</b>									
11290	IMPUESTO IBI RUSTICA			350,39	0,00	20.313,32	0,00	20.663,71	20.432,18	231,53
11390	IMPUESTO IBI NATURALEZA URBANA			29.885,29	0,00	1.895.710,99	0,00	1.925.596,28	1.892.476,78	33.119,50
11490	IMPUESTO IBI CARACTERISTICAS ESPECIAIS			0,00	0,00	7.722,71	0,00	7.722,71	7.722,71	0,00
11590	IMPUESTO IVTM			6.818,88	0,00	795.056,49	0,00	801.875,37	795.092,28	6.783,09
11690	IIVTNU- PLUSVALIAS			0,00	0,00	5.464,36	0,00	5.464,36	5.464,36	0,00
13090	IMPUESTO ACTIVIDADES ECONOMICAS			647,75	0,00	129.533,66	0,00	130.181,41	129.883,13	298,28
13190	IMPUESTO ACTIVIDADES ECONÓMICAS-INSPECCION			0,00	0,00	-1.101,26	3.283,04	2.181,78	2.181,78	0,00
29890	INSPECCION ICIO			0,00	0,00	0,00	0,00	0,00	0,00	0,00

**Operaciones por Administración de Recursos por Cuenta de Otros Entes Públicos**

Obligaciones Derivadas de la Gestión

ENTE TITULAR		CONCEPTO		PENDIENTE DE PAGO A 1 DE ENERO	MODIFICACIONES SALDO INICIAL	RECAUDACIÓN LÍQUIDA	REINTEGROS	TOTAL A PAGAR	PAGOS REALIZADOS	PENDIENTE DE PAGO A 31 DE DICIEMBRE
NIF	DENOMINACIÓN	CÓDIGO	DESCRIPCIÓN							
30090	SERVIZO MUNICIPAL DE AUGAS			644,78	0,00	9.868,07	0,00	10.512,85	10.025,20	487,65
30290	TAXAS RECOLLIDA DE LIXO URBANO			39.794,39	0,00	825.850,79	0,00	865.645,18	827.444,54	38.200,64
30890	TAXAS E P.P.-INSPECCION			0,00	0,00	0,00	0,00	0,00	0,00	0,00
33190	taxa entrada de vehículos e reserva vía pública			0,00	0,00	41.162,09	0,00	41.162,09	41.162,09	0,00
37090	XUROS DE MORA			1.026,33	0,00	18.307,88	0,00	19.334,21	18.256,80	1.077,41
39090	TITULOS EXECUTIVOS			0,00	0,00	9.191,02	0,00	9.191,02	8.907,75	283,27
39190	MULTAS TRAFICO			6.800,98	0,00	91.881,40	0,00	98.682,38	90.402,38	8.280,00
39390	INTERESES DEMORA			9,67	0,00	863,51	0,00	873,18	842,46	30,72
<b>TOTAL ENTE: R055</b>				<b>85.978,46</b>	<b>0,00</b>	<b>3.849.825,03</b>	<b>3.283,04</b>	<b>3.939.086,53</b>	<b>3.850.294,44</b>	<b>88.792,09</b>
<b>P3605600J</b>	<b>ORAL - CONCELLO DE VALGA</b>									
11290	IMPUESTO IBI RUSTICA			1.087,79	0,00	59.822,91	0,00	60.910,70	59.317,53	1.593,17
11390	IMPUESTO IBI NATURALEZA URBANA			11.543,34	0,00	636.667,60	0,00	648.210,94	640.670,49	7.540,45
11490	IMPUESTO IBI CARACTERISTICAS ESPECIAIS			0,00	0,00	9.267,25	0,00	9.267,25	9.267,25	0,00
11590	IMPUESTO IVTM			2.462,13	0,00	248.934,52	0,00	251.396,65	248.553,98	2.842,67
13090	IMPUESTO ACTIVIDADES ECONOMICAS			0,00	0,00	72.236,48	0,00	72.236,48	72.236,48	0,00
13190	IMPUESTO ACTIVIDADES ECONÓMICAS-INSPECCION			0,00	0,00	11.000,69	606,10	11.606,79	11.606,79	0,00
30290	TAXAS RECOLLIDA DE LIXO URBANO			5.415,00	0,00	203.435,21	0,00	208.850,21	203.926,98	4.923,23
37090	XUROS DE MORA			93,65	0,00	1.238,34	0,00	1.331,99	1.201,48	130,51
39090	TITULOS EXECUTIVOS			17,93	0,00	8.447,35	0,00	8.465,28	8.211,25	254,03
39190	MULTAS TRAFICO			0,00	0,00	520,00	0,00	520,00	520,00	0,00
39390	INTERESES DEMORA			0,00	0,00	53,48	0,00	53,48	53,48	0,00
<b>TOTAL ENTE: R056</b>				<b>20.619,84</b>	<b>0,00</b>	<b>1.251.623,83</b>	<b>606,10</b>	<b>1.272.849,77</b>	<b>1.255.565,71</b>	<b>17.284,06</b>
<b>P3605800F</b>	<b>ORAL - CONCELLO DE VILABOA</b>									
11290	IMPUESTO IBI RUSTICA			65,65	0,00	1.396,46	0,00	1.462,11	1.376,50	85,61
11390	IMPUESTO IBI NATURALEZA URBANA			11.021,18	0,00	1.115.642,07	0,00	1.126.663,25	1.025.532,32	101.130,93
11490	IMPUESTO IBI CARACTERISTICAS ESPECIAIS			0,00	0,00	31.223,47	0,00	31.223,47	31.223,47	0,00
11590	IMPUESTO IVTM			2.835,30	0,00	323.225,43	0,00	326.060,73	323.242,91	2.817,82
11690	IIVTNU- PLUSVALIAS			0,00	0,00	19.910,78	0,00	19.910,78	17.535,29	2.375,49
13090	IMPUESTO ACTIVIDADES ECONOMICAS			1.612,86	0,00	35.433,12	0,00	37.045,98	37.045,98	0,00
13190	IMPUESTO ACTIVIDADES ECONÓMICAS-INSPECCION			0,00	0,00	1.205,74	839,81	2.045,55	2.045,55	0,00
30090	SERVIZO MUNICIPAL DE AUGAS			20,00	0,00	-82,49	169,99	107,50	107,50	0,00
30190	TAXA SUMIDOIROS			20.788,35	0,00	169.490,21	0,00	190.278,56	168.998,16	21.280,40

**Operaciones por Administración de Recursos por Cuenta de Otros Entes Públicos**

Obligaciones Derivadas de la Gestión

ENTE TITULAR		CONCEPTO		PENDIENTE DE PAGO A 1 DE ENERO	MODIFICACIONES SALDO INICIAL	RECAUDACIÓN LÍQUIDA	REINTEGROS	TOTAL A PAGAR	PAGOS REALIZADOS	PENDIENTE DE PAGO A 31 DE DICIEMBRE
NIF	DENOMINACIÓN	CÓDIGO	DESCRIPCIÓN							
30290	TAXAS RECOLLIDA DE LIXO URBANO			20.528,00	0,00	183.066,37	0,00	203.594,37	177.729,37	25.865,00
30890	TAXAS E P.P.-INSPECCION			0,00	0,00	92.087,00	0,00	92.087,00	84.060,00	8.027,00
33490	USO PRIV. VIAS PUB. EMP. SUBMINISTROS-INSPECCION			0,00	0,00	2.091,94	0,00	2.091,94	2.091,94	0,00
37090	XUROS DE MORA			142,48	0,00	1.914,10	0,00	2.056,58	1.822,67	233,91
39090	TITULOS EXECUTIVOS			209,44	0,00	6.497,19	0,00	6.706,63	6.515,78	190,85
39390	INTERESES DEMORA			2,08	0,00	71,78	0,00	73,86	70,13	3,73
<b>TOTAL ENTE: R058</b>				<b>57.225,34</b>	<b>0,00</b>	<b>1.983.173,17</b>	<b>1.009,80</b>	<b>2.041.408,31</b>	<b>1.879.397,57</b>	<b>162.010,74</b>
<b>P3605900D</b>	<b>ORAL - CONCELLO DE VILA DE CRUCES</b>									
11290	IMPUESTO IBI RUSTICA			268,32	0,00	45.275,22	0,00	45.543,54	40.519,81	5.023,73
11390	IMPUESTO IBI NATURALEZA URBANA			8.758,67	0,00	793.952,20	0,00	802.710,87	753.382,20	49.328,67
11490	IMPUESTO IBI CARACTERISTICAS ESPECIAIS			0,00	0,00	141.113,50	0,00	141.113,50	141.113,50	0,00
11590	IMPUESTO IVTM			2.717,79	0,00	264.218,86	0,00	266.936,65	264.840,03	2.096,62
13090	IMPUESTO ACTIVIDADES ECONOMICAS			26.869,86	0,00	159.321,95	0,00	186.191,81	185.939,89	251,92
13190	IMPUESTO ACTIVIDADES ECONÓMICAS-INSPECCION			0,00	0,00	1.626,60	1.479,55	3.106,15	3.106,15	0,00
30290	TAXAS RECOLLIDA DE LIXO URBANO			1.383,65	0,00	136.628,34	0,00	138.011,99	136.633,04	1.378,95
33190	taxa entrada de vehículos e reserva vía pública			0,00	0,00	991,46	0,00	991,46	984,49	6,97
37090	XUROS DE MORA			56,26	0,00	2.005,01	0,00	2.061,27	1.864,45	196,82
39090	TITULOS EXECUTIVOS			0,00	0,00	643,92	0,00	643,92	643,92	0,00
39390	INTERESES DEMORA			0,68	0,00	73,75	0,00	74,43	69,86	4,57
<b>TOTAL ENTE: R059</b>				<b>40.055,23</b>	<b>0,00</b>	<b>1.545.850,81</b>	<b>1.479,55</b>	<b>1.587.385,59</b>	<b>1.529.097,34</b>	<b>58.288,25</b>
<b>P3606000B</b>	<b>ORAL - CONCELLO DE VILAGARCIA DE AROUSA</b>									
37090	XUROS DE MORA			967,69	0,00	7.352,61	0,00	8.320,30	7.609,27	711,03
39090	TITULOS EXECUTIVOS			2.955,52	0,00	31.109,43	0,00	34.064,95	31.703,28	2.361,67
<b>TOTAL ENTE: R060</b>				<b>3.923,21</b>	<b>0,00</b>	<b>38.462,04</b>	<b>0,00</b>	<b>42.385,25</b>	<b>39.312,55</b>	<b>3.072,70</b>
<b>P3606100J</b>	<b>ORAL - CONCELLO DE VILANOVA DE AROUSA</b>									
11290	IMPUESTO IBI RUSTICA			534,61	0,00	42.973,54	0,00	43.508,15	43.059,05	449,10
11390	IMPUESTO IBI NATURALEZA URBANA			41.340,60	0,00	1.795.707,72	0,00	1.837.048,32	1.810.380,06	26.668,26
11590	IMPUESTO IVTM			6.081,27	0,00	554.239,92	0,00	560.321,19	553.132,11	7.189,08
11690	IIVTNU- PLUSVALIAS			1.087,83	0,00	13.676,35	3.234,04	17.998,22	15.783,02	2.215,20
13090	IMPUESTO ACTIVIDADES ECONOMICAS			493,24	0,00	59.377,53	755,78	60.626,55	60.374,63	251,92
13190	IMPUESTO ACTIVIDADES ECONÓMICAS-INSPECCION			4.349,76	0,00	8.033,94	3.668,29	16.051,99	16.051,99	0,00

**Operaciones por Administración de Recursos por Cuenta de Otros Entes Públicos**

Obligaciones Derivadas de la Gestión

ENTE TITULAR		CONCEPTO		PENDIENTE DE PAGO A 1 DE ENERO	MODIFICACIONES SALDO INICIAL	RECAUDACIÓN LÍQUIDA	REINTEGROS	TOTAL A PAGAR	PAGOS REALIZADOS	PENDIENTE DE PAGO A 31 DE DICIEMBRE
NIF	DENOMINACIÓN	CÓDIGO	DESCRIPCIÓN							
30290	TAXAS RECOLLIDA DE LIXO URBANO			40.040,51	0,00	775.447,88	0,00	815.488,39	781.628,21	33.860,18
37090	XUROS DE MORA			446,00	0,00	11.136,85	0,00	11.582,85	11.128,92	453,93
39090	TITULOS EXECUTIVOS			30,00	0,00	21.893,94	0,00	21.923,94	21.923,94	0,00
39190	MULTAS TRAFICO			400,00	0,00	30.643,06	0,00	31.043,06	30.386,80	656,26
39390	INTERESES DEMORA			94,23	0,00	1.477,07	0,00	1.571,30	1.493,07	78,23
<b>TOTAL ENTE: R061</b>				<b>94.898,05</b>	<b>0,00</b>	<b>3.314.607,80</b>	<b>7.658,11</b>	<b>3.417.163,96</b>	<b>3.345.341,80</b>	<b>71.822,16</b>
<b>P8600004I</b>	<b>ORAL - CONCELLO DE A ILLA DE AROUSA</b>									
13090	IMPUESTO ACTIVIDADES ECONOMICAS			0,00	0,00	3.301,98	0,00	3.301,98	3.055,66	246,32
33490	USO PRIV. VIAS PUB. EMP. SUBMINISTROS-INSPECCION			517,65	0,00	1.491,04	0,00	2.008,69	2.008,69	0,00
37090	XUROS DE MORA			311,06	0,00	10.618,24	0,00	10.929,30	6.454,00	4.475,30
39090	TITULOS EXECUTIVOS			11.877,23	0,00	130.062,92	0,00	141.940,15	102.244,58	39.695,57
39190	MULTAS TRAFICO			6.700,00	0,00	106.002,35	0,00	112.702,35	108.422,35	4.280,00
<b>TOTAL ENTE: R062</b>				<b>19.405,94</b>	<b>0,00</b>	<b>251.476,53</b>	<b>0,00</b>	<b>270.882,47</b>	<b>222.185,28</b>	<b>48.697,19</b>
<b>G36291334</b>	<b>ORAL - CONSORCIO CONTRA INCENDIOS DO DEZA</b>									
32990	TAXA EXTINCION INCENDIOS			1.164,00	0,00	15.948,76	0,00	17.112,76	16.793,07	319,69
37090	XUROS DE MORA			0,00	0,00	71,09	0,00	71,09	15,88	55,21
<b>TOTAL ENTE: R071</b>				<b>1.164,00</b>	<b>0,00</b>	<b>16.019,85</b>	<b>0,00</b>	<b>17.183,85</b>	<b>16.808,95</b>	<b>374,90</b>
<b>P3600020F</b>	<b>ORAL - MANCOMUNIDADE CONCELLOS DO MORRAZO</b>									
30299	tasas por recollida de lixo mancomunidades			59,23	0,00	6.769,19	0,00	6.828,42	6.257,48	570,94
30590	BASURA MANCOMUNIDADE			181.180,67	0,00	2.346.882,70	0,00	2.528.063,37	2.362.632,82	165.430,55
37090	XUROS DE MORA			398,86	0,00	5.798,84	0,00	6.197,70	5.495,51	702,19
39390	INTERESES DEMORA			0,25	0,00	19,58	0,00	19,83	19,08	0,75
<b>TOTAL ENTE: R700</b>				<b>181.639,01</b>	<b>0,00</b>	<b>2.359.470,31</b>	<b>0,00</b>	<b>2.541.109,32</b>	<b>2.374.404,89</b>	<b>166.704,43</b>
<b>P3600036B</b>	<b>ORAL - CONSORCIO PROVINCIAL SERVICIO INCENDIOS</b>									
32990	TAXA EXTINCION INCENDIOS			0,00	0,00	15.707,00	646,00	16.353,00	16.353,00	0,00
37090	XUROS DE MORA			0,00	0,00	541,33	0,00	541,33	541,33	0,00
39390	INTERESES DEMORA			0,69	0,00	0,88	0,00	1,57	1,57	0,00
<b>TOTAL ENTE: R701</b>				<b>0,69</b>	<b>0,00</b>	<b>16.249,21</b>	<b>646,00</b>	<b>16.895,90</b>	<b>16.895,90</b>	<b>0,00</b>
<b>P8605705F</b>	<b>ORAL - MANCOMUNIDADE DE CONCELLOS DO VAL MIÑOR</b>									

**Operaciones por Administración de Recursos por Cuenta de Otros Entes Públicos**

Obligaciones Derivadas de la Gestión

ENTE TITULAR		CONCEPTO		PENDIENTE DE PAGO A 1 DE ENERO	MODIFICACIONES SALDO INICIAL	RECAUDACIÓN LÍQUIDA	REINTEGROS	TOTAL A PAGAR	PAGOS REALIZADOS	PENDIENTE DE PAGO A 31 DE DICIEMBRE
NIF	DENOMINACIÓN	CÓDIGO	DESCRIPCIÓN							
37090	XUROS DE MORA			0,00	0,00	22,69	0,00	22,69	22,69	0,00
39090	TITULOS EXECUTIVOS			0,00	0,00	984,00	0,00	984,00	984,00	0,00
<b>TOTAL ENTE: R702</b>				<b>0,00</b>	<b>0,00</b>	<b>1.006,69</b>	<b>0,00</b>	<b>1.006,69</b>	<b>1.006,69</b>	<b>0,00</b>
<b>P3600009I</b>	<b>ORAL - ENTIDADE LOCAL MENOR BEMBRIVE-VIGO</b>									
39090	TITULOS EXECUTIVOS			0,00	0,00	0,00	0,00	0,00	0,00	0,00
<b>TOTAL ENTE: R703</b>				<b>0,00</b>	<b>0,00</b>	<b>0,00</b>	<b>0,00</b>	<b>0,00</b>	<b>0,00</b>	<b>0,00</b>
<b>S3600054E</b>	<b>ORAL - CONSORCIO DE AUGAS DO LOURO</b>									
30090	SERVIZO MUNICIPAL DE AUGAS			15.126,04	0,00	233.115,10	0,00	248.241,14	236.568,12	11.673,02
37090	XUROS DE MORA			727,56	0,00	11.117,54	0,00	11.845,10	10.853,78	991,32
39390	INTERESES DEMORA			0,00	0,00	78,03	0,00	78,03	78,03	0,00
<b>TOTAL ENTE: R704</b>				<b>15.853,60</b>	<b>0,00</b>	<b>244.310,67</b>	<b>0,00</b>	<b>260.164,27</b>	<b>247.499,93</b>	<b>12.664,34</b>
<b>P3600048G</b>	<b>ORAL - CONCELLO DE CERDEDO - COTOBADE</b>									
11290	IMPUESTO IBI RUSTICA			771,04	0,00	31.572,82	0,00	32.343,86	32.056,09	287,77
11390	IMPUESTO IBI NATURALEZA URBANA			13.250,59	0,00	720.203,15	0,00	733.453,74	722.331,86	11.121,88
11490	IMPUESTO IBI CARACTERISTICAS ESPECIAIS			0,00	0,00	55.550,01	0,00	55.550,01	55.550,01	0,00
11590	IMPUESTO IVTM			3.118,43	0,00	233.139,76	0,00	236.258,19	233.207,62	3.050,57
13090	IMPUESTO ACTIVIDADES ECONOMICAS			3.332,77	0,00	43.041,79	5.923,36	52.297,92	52.046,00	251,92
13190	IMPUESTO ACTIVIDADES ECONÓMICAS-INSPECCION			0,00	0,00	607,09	639,65	1.246,74	1.246,74	0,00
30090	SERVIZO MUNICIPAL DE AUGAS			686,47	0,00	10.067,34	0,00	10.753,81	9.969,49	784,32
30290	TAXAS RECOLLIDA DE LIXO URBANO			377,35	0,00	147.900,47	0,00	148.277,82	147.005,82	1.272,00
33190	taxa entrada de vehículos e reserva vía pública			26,10	0,00	2.046,00	0,00	2.072,10	2.046,00	26,10
33490	USO PRIV. VIAS PUB. EMP. SUBMINISTROS-INSPECCION			214,49	0,00	1.150,43	0,00	1.364,92	1.163,22	201,70
37090	XUROS DE MORA			145,58	0,00	3.266,30	0,00	3.411,88	3.186,02	225,86
39090	TITULOS EXECUTIVOS			0,00	0,00	1.200,00	0,00	1.200,00	1.200,00	0,00
39390	INTERESES DEMORA			0,00	0,00	63,46	0,00	63,46	58,78	4,68
<b>TOTAL ENTE: R902</b>				<b>21.922,82</b>	<b>0,00</b>	<b>1.249.808,62</b>	<b>6.563,01</b>	<b>1.278.294,45</b>	<b>1.261.067,65</b>	<b>17.226,80</b>
<b>Total General:</b>				<b>4.357.156,04</b>	<b>0,00</b>	<b>131.297.595,47</b>	<b>586.049,53</b>	<b>136.240.801,04</b>	<b>132.069.152,90</b>	<b>4.171.648,14</b>

**Operaciones por Administración de Recursos por Cuenta de Otros Entes Públicos**

Entes Públicos, Cuentas Corrientes en Efectivo

ENTE TITULAR			CARGO			ABONO			SALDO A 31 DE DICIEMBRE	
NIF	DENOMINACIÓN		SALDO INICIAL DEUDOR	PAGOS	TOTAL CARGO	SALDO INICIAL ACREEDOR	COBROS	TOTAL ABONO	DEUDOR	ACREEDOR
R001	P3600100F	ORAL - CONCELLO DE ARBO	0,00	846.853,89	846.853,89	0,00	846.853,89	846.853,89	0,00	0,00
R002	P3600200D	ORAL - CONCELLO DE BARRO	0,00	1.306.237,62	1.306.237,62	0,00	1.306.237,62	1.306.237,62	0,00	0,00
R003	P3600300B	ORAL - CONCELLO DE BAIONA	0,00	4.898.400,51	4.898.400,51	0,00	4.898.400,51	4.898.400,51	0,00	0,00
R005	P3600500G	ORAL - CONCELLO DE CALDAS DE REIS	0,00	3.412.392,89	3.412.392,89	0,00	3.412.392,89	3.412.392,89	0,00	0,00
R006	P3600600E	ORAL - CONCELLO DE CAMBADOS	0,00	3.721.945,42	3.721.945,42	0,00	3.721.945,42	3.721.945,42	0,00	0,00
R007	P3600700C	ORAL - CONCELLO DE CAMPO LAMEIRO	0,00	435.443,40	435.443,40	0,00	435.443,40	435.443,40	0,00	0,00
R008	P3600800A	ORAL - CONCELLO DE CANGAS	0,00	4.370.157,93	4.370.157,93	0,00	4.370.157,93	4.370.157,93	0,00	0,00
R009	P3600900I	ORAL - CONCELLO DE A CAÑIZA	0,00	1.660.400,71	1.660.400,71	0,00	1.660.400,71	1.660.400,71	0,00	0,00
R010	P3601000G	ORAL - CONCELLO DE CATOIRA	0,00	1.369.693,97	1.369.693,97	0,00	1.369.693,97	1.369.693,97	0,00	0,00
R013	P3601300A	ORAL - CONCELLO DE O COVELO	0,00	957.652,02	957.652,02	0,00	957.652,02	957.652,02	0,00	0,00
R014	P3601400I	ORAL - CONCELLO DE CRECENTE	0,00	452.118,48	452.118,48	0,00	452.118,48	452.118,48	0,00	0,00
R015	P3601500F	ORAL - CONCELLO DE CUNTIS	0,00	1.042.900,49	1.042.900,49	0,00	1.042.900,49	1.042.900,49	0,00	0,00
R016	P3601600D	ORAL - CONCELLO DE DOZON	0,00	254.119,97	254.119,97	0,00	254.119,97	254.119,97	0,00	0,00
R017	P3601700B	ORAL - CONCELLO DE A ESTRADA	0,00	6.372.234,36	6.372.234,36	0,00	6.372.234,36	6.372.234,36	0,00	0,00
R018	P3601800J	ORAL - CONCELLO DE FORCAREI	0,00	16.288,75	16.288,75	0,00	16.288,75	16.288,75	0,00	0,00
R019	P3601900H	ORAL - CONCELLO DE FORNELOS DE MONTES	0,00	470.704,56	470.704,56	0,00	470.704,56	470.704,56	0,00	0,00
R020	P3602000F	ORAL - CONCELLO DE AGOLADA	0,00	678.831,10	678.831,10	0,00	678.831,10	678.831,10	0,00	0,00
R021	P3602100D	ORAL - CONCELLO DE GONDOMAR	0,00	3.339.981,58	3.339.981,58	0,00	3.339.981,58	3.339.981,58	0,00	0,00
R022	P3602200B	ORAL - CONCELLO DO GROVE	0,00	550.731,86	550.731,86	0,00	550.731,86	550.731,86	0,00	0,00
R024	P3602400H	ORAL - CONCELLO DE LALIN	0,00	6.400.124,32	6.400.124,32	0,00	6.400.124,32	6.400.124,32	0,00	0,00
R025	P3602500E	ORAL - CONCELLO DE A LAMA	0,00	806.268,78	806.268,78	0,00	806.268,78	806.268,78	0,00	0,00
R027	P3602700A	ORAL - CONCELLO DE MEAÑO	0,00	1.354.151,04	1.354.151,04	0,00	1.354.151,04	1.354.151,04	0,00	0,00
R028	P3602800I	ORAL - CONCELLO DE MEIS	0,00	1.483.956,28	1.483.956,28	0,00	1.483.956,28	1.483.956,28	0,00	0,00
R029	P3602900G	ORAL - CONCELLO DE MOAÑA	0,00	5.199.292,55	5.199.292,55	0,00	5.199.292,55	5.199.292,55	0,00	0,00
R030	P3603000E	ORAL - CONCELLO DE MONDARIZ	0,00	1.078.084,43	1.078.084,43	0,00	1.078.084,43	1.078.084,43	0,00	0,00

**Operaciones por Administración de Recursos por Cuenta de Otros Entes Públicos**

Entes Públicos, Cuentas Corrientes en Efectivo

ENTE TITULAR			CARGO			ABONO			SALDO A 31 DE DICIEMBRE	
NIF	DENOMINACIÓN		SALDO INICIAL DEUDOR	PAGOS	TOTAL CARGO	SALDO INICIAL ACREEDOR	COBROS	TOTAL ABONO	DEUDOR	ACREEDOR
R031	P3603100C	ORAL - CONCELLO DE MONDARIZ-BALNEARIO	0,00	444.278,46	444.278,46	0,00	444.278,46	444.278,46	0,00	0,00
R032	P3603200A	ORAL - CONCELLO DE MORAÑA	0,00	859.463,46	859.463,46	0,00	859.463,46	859.463,46	0,00	0,00
R033	P3603300I	ORAL - CONCELLO DE MOS	0,00	4.038.078,94	4.038.078,94	0,00	4.038.078,94	4.038.078,94	0,00	0,00
R034	P3603400G	ORAL - CONCELLO DE AS NEVES	0,00	923.579,77	923.579,77	0,00	923.579,77	923.579,77	0,00	0,00
R035	P3603500D	ORAL - CONCELLO DE NIGRAN	0,00	5.079.536,66	5.079.536,66	0,00	5.079.536,66	5.079.536,66	0,00	0,00
R036	P3603600B	ORAL - CONCELLO DE OIA	0,00	685.482,73	685.482,73	0,00	685.482,73	685.482,73	0,00	0,00
R037	P3603700J	ORAL - CONCELLO DE PAZOS DE BORBEN	0,00	633.824,55	633.824,55	0,00	633.824,55	633.824,55	0,00	0,00
R039	P3603900F	ORAL - CONCELLO DE O PORRIÑO	0,00	9.515.996,90	9.515.996,90	0,00	9.515.996,90	9.515.996,90	0,00	0,00
R040	P3604000D	ORAL - CONCELLO DE PORTAS	0,00	742.626,41	742.626,41	0,00	742.626,41	742.626,41	0,00	0,00
R041	P3604100B	ORAL - CONCELLO DE POIO	0,00	4.745.717,27	4.745.717,27	0,00	4.745.717,27	4.745.717,27	0,00	0,00
R042	P3604200J	ORAL - CONCELLO DE PONTEAREAS	0,00	6.007.167,44	6.007.167,44	0,00	6.007.167,44	6.007.167,44	0,00	0,00
R043	P3604300H	ORAL - CONCELLO DE PONTE CALDELAS	0,00	1.681.666,80	1.681.666,80	0,00	1.681.666,80	1.681.666,80	0,00	0,00
R044	P3604400F	ORAL - CONCELLO DE PONTECESURES	0,00	920.218,19	920.218,19	0,00	920.218,19	920.218,19	0,00	0,00
R046	P3604600A	ORAL - CONCELLO DE RIBADUMIA	0,00	21.663,88	21.663,88	0,00	21.663,88	21.663,88	0,00	0,00
R047	P3604700I	ORAL - CONCELLO DE RODEIRO	0,00	878.143,17	878.143,17	0,00	878.143,17	878.143,17	0,00	0,00
R048	P3604800G	ORAL - CONCELLO DE O ROSAL	0,00	1.469.571,58	1.469.571,58	0,00	1.469.571,58	1.469.571,58	0,00	0,00
R049	P3604900E	ORAL - CONCELLO DE SALCEDA DE CASELAS	0,00	2.545.014,11	2.545.014,11	0,00	2.545.014,11	2.545.014,11	0,00	0,00
R050	P3605000C	ORAL - CONCELLO DE SALVATERRA DE MIÑO	0,00	2.976.388,77	2.976.388,77	0,00	2.976.388,77	2.976.388,77	0,00	0,00
R051	P3605100A	ORAL - CONCELLO DE SANXENXO	0,00	10.614.368,56	10.614.368,56	0,00	10.614.368,56	10.614.368,56	0,00	0,00
R052	P3605200I	ORAL - CONCELLO DE SILLEDA	0,00	3.238.792,52	3.238.792,52	0,00	3.238.792,52	3.238.792,52	0,00	0,00
R053	P3605300G	ORAL - CONCELLO DE SOUTOMAIOR	0,00	1.399.068,40	1.399.068,40	0,00	1.399.068,40	1.399.068,40	0,00	0,00
R054	P3605400E	ORAL - CONCELLO DE TOMIÑO	0,00	4.140.405,20	4.140.405,20	0,00	4.140.405,20	4.140.405,20	0,00	0,00

**Operaciones por Administración de Recursos por Cuenta de Otros Entes Públicos**

Entes Públicos, Cuentas Corrientes en Efectivo

ENTE TITULAR			CARGO			ABONO			SALDO A 31 DE DICIEMBRE	
NIF	DENOMINACIÓN		SALDO INICIAL DEUDOR	PAGOS	TOTAL CARGO	SALDO INICIAL ACREEDOR	COBROS	TOTAL ABONO	DEUDOR	ACREEDOR
R055	P3605500B	ORAL - CONCELLO DE TUI	0,00	3.850.294,44	3.850.294,44	0,00	3.850.294,44	3.850.294,44	0,00	0,00
R056	P3605600J	ORAL - CONCELLO DE VALGA	0,00	1.255.565,71	1.255.565,71	0,00	1.255.565,71	1.255.565,71	0,00	0,00
R058	P3605800F	ORAL - CONCELLO DE VILABOA	0,00	1.879.397,57	1.879.397,57	0,00	1.879.397,57	1.879.397,57	0,00	0,00
R059	P3605900D	ORAL - CONCELLO DE VILA DE CRUCES	0,00	1.529.097,34	1.529.097,34	0,00	1.529.097,34	1.529.097,34	0,00	0,00
R060	P3606000B	ORAL - CONCELLO DE VILAGARCIA DE AROUSA	0,00	39.312,55	39.312,55	0,00	39.312,55	39.312,55	0,00	0,00
R061	P3606100J	ORAL - CONCELLO DE VILANOVA DE AROUSA	0,00	3.345.341,80	3.345.341,80	0,00	3.345.341,80	3.345.341,80	0,00	0,00
R062	P8600004I	ORAL - CONCELLO DE A ILLA DE AROUSA	0,00	222.185,28	222.185,28	0,00	222.185,28	222.185,28	0,00	0,00
R071	G36291334	ORAL - CONSORCIO CONTRA INCENDIOS DO DEZA	0,00	16.808,95	16.808,95	0,00	16.808,95	16.808,95	0,00	0,00
R700	P3600020F	ORAL - MANCOMUNIDADE CONCELLOS DO MORRAZO	0,00	2.374.404,89	2.374.404,89	0,00	2.374.404,89	2.374.404,89	0,00	0,00
R701	P3600036B	ORAL - CONSORCIO PROVINCIAL SERVIZO INCENDIOS	0,00	16.895,90	16.895,90	0,00	16.895,90	16.895,90	0,00	0,00
R702	P8605705F	ORAL - MANCOMUNIDADE DE CONCELLOS DO VAL MIÑOR	0,00	1.006,69	1.006,69	0,00	1.006,69	1.006,69	0,00	0,00
R703	P3600009I	ORAL - ENTIDADE LOCAL MENOR BEMBRIVE-VIGO	0,00	0,00	0,00	0,00	0,00	0,00	0,00	0,00
R704	S3600054E	ORAL - CONSORCIO DE AUGAS DO LOURO	0,00	247.499,93	247.499,93	0,00	247.499,93	247.499,93	0,00	0,00
R902	P3600048G	ORAL - CONCELLO DE CERDEDO - COTOBADE	0,00	1.261.067,65	1.261.067,65	0,00	1.261.067,65	1.261.067,65	0,00	0,00
<b>Total General:</b>			<b>0,00</b>	<b>132.078.899,38</b>	<b>132.078.899,38</b>	<b>0,00</b>	<b>132.078.899,38</b>	<b>132.078.899,38</b>	<b>0,00</b>	<b>0,00</b>



**Operaciones por Administración de Recursos por Cuenta de Otros Entes Públicos**

Desarrollo de la Gestión. Resumen

ENTE Y CONCEPTO	DESCRIPCIÓN	DCHOS. PDTES. COBRO A 1 DE ENERO	MODIFICACIONES SALDO INICIAL	DERECHOS RECONOCIDOS	DERECHOS ANULADOS	DERECHOS CANCELADOS	RECAUDACIÓN NETA	DERECHOS PENDIENTES COBRO A 31 DE DICIEMBRE
<b>R001</b>	<b>ORAL - CONCELLO DE ARBO</b>							
11290	IMPUESTO IBI RUSTICA	6.882,25	0,00	24.795,81	1.333,29	139,15	22.344,84	7.860,78
11390	IMPUESTO IBI NATURALEZA URBANA	151.778,24	0,00	446.937,05	3.770,79	18.777,69	434.314,98	141.851,83
11490	IMPUESTO IBI CARACTERISTICAS ESPECIAL	0,00	0,00	39.544,79	0,00	0,00	39.544,79	0,00
11590	IMPUESTO IVTM	30.819,11	0,00	111.458,64	1.022,50	3.305,03	109.882,99	28.067,23
13090	IMPUESTO ACTIVIDADES ECONOMICAS	11.319,03	0,00	36.908,32	314,90	9.479,24	35.344,28	3.088,93
13190	IMPUESTO ACTIVIDADES ECONÓMICAS-IN	2.087,37	0,00	0,00	0,00	0,00	1.246,74	840,63
30090	SERVIZO MUNICIPAL DE AUGAS	93.239,84	0,00	137.606,06	6.089,26	3.622,52	123.508,16	97.625,96
30290	TAXAS RECOLLIDA DE LIXO URBANO	70.187,49	0,00	76.097,04	7.765,66	28.154,72	70.184,23	40.179,92
30890	TAXAS E P.P.-INSPECCION	1.546,00	0,00	0,00	0,00	330,00	288,00	928,00
32991	tasas a. lonxas, matadoiros e mercados	0,00	0,00	1.757,97	0,00	0,00	1.269,36	488,61
33190	taxa entrada de vehículos e reserva vía pública	105,00	0,00	891,00	150,00	0,00	681,00	165,00
33490	USO PRIV. VIAS PUB. EMP. SUBMINISTROS-	0,00	0,00	15.438,94	0,00	0,00	5.969,13	9.469,81
37090	XUROS DE MORA	0,00	0,00	2.605,01	66,26	0,00	2.538,75	0,00
39090	TITULOS EXECUTIVOS	13.219,92	0,00	0,00	0,00	2.990,98	165,00	10.063,94
39390	INTERESES DEMORA	0,00	0,00	9,59	0,00	0,00	9,59	0,00
<b>TOTAL ENTE: R001</b>		<b>381.184,25</b>	<b>0,00</b>	<b>894.050,22</b>	<b>20.512,66</b>	<b>66.799,33</b>	<b>847.291,84</b>	<b>340.630,64</b>
<b>R002</b>	<b>ORAL - CONCELLO DE BARRO</b>							
11290	IMPUESTO IBI RUSTICA	10.299,44	0,00	34.481,76	3.286,17	523,23	34.247,78	6.724,02
11390	IMPUESTO IBI NATURALEZA URBANA	221.975,21	0,00	711.444,74	13.856,89	11.387,13	700.466,30	207.709,63
11490	IMPUESTO IBI CARACTERISTICAS ESPECIAL	0,00	0,00	9.383,09	0,00	0,00	9.383,09	0,00
11590	IMPUESTO IVTM	133.117,49	0,00	252.551,66	494,77	15.019,41	247.801,58	122.353,39
13090	IMPUESTO ACTIVIDADES ECONOMICAS	5.023,82	0,00	32.946,40	0,00	1.403,97	31.393,80	5.172,45
13190	IMPUESTO ACTIVIDADES ECONÓMICAS-IN	1.914,93	0,00	23.332,42	2.547,16	0,00	-1.697,23	24.397,42
29890	INSPECCION ICIO	0,00	0,00	4.561,59	0,00	0,00	4.561,59	0,00
30090	SERVIZO MUNICIPAL DE AUGAS	47.831,82	0,00	166.820,56	8.574,08	0,00	155.741,59	50.336,71
30290	TAXAS RECOLLIDA DE LIXO URBANO	34.464,26	0,00	123.080,50	4.371,18	1.777,16	120.250,41	31.146,01
33490	USO PRIV. VIAS PUB. EMP. SUBMINISTROS-	0,00	0,00	4.752,76	0,00	0,00	4.524,29	228,47
37090	XUROS DE MORA	0,00	0,00	5.042,12	71,99	0,00	4.970,13	0,00
39090	TITULOS EXECUTIVOS	28.595,45	0,00	907,50	0,00	24.000,00	4.854,23	648,72
39390	INTERESES DEMORA	9,35	0,00	202,47	0,00	0,00	202,47	9,35

**Operaciones por Administración de Recursos por Cuenta de Otros Entes Públicos**

Desarrollo de la Gestión. Resumen

ENTE Y CONCEPTO	DESCRIPCIÓN	DCHOS. PDTES. COBRO A 1 DE ENERO	MODIFICACIONES SALDO INICIAL	DERECHOS RECONOCIDOS	DERECHOS ANULADOS	DERECHOS CANCELADOS	RECAUDACIÓN NETA	DERECHOS PENDIENTES COBRO A 31 DE DICIEMBRE
<b>TOTAL ENTE: R002</b>		<b>483.231,77</b>	<b>0,00</b>	<b>1.369.507,57</b>	<b>33.202,24</b>	<b>54.110,90</b>	<b>1.316.700,03</b>	<b>448.726,17</b>
<b>R003</b>	<b>ORAL - CONCELLO DE BAIONA</b>							
11290	IMPUESTO IBI RUSTICA	1.562,10	0,00	2.976,02	213,90	469,35	2.710,98	1.143,89
11390	IMPUESTO IBI NATURALEZA URBANA	625.658,02	0,00	3.030.394,56	76.728,67	52.260,38	2.890.380,55	636.682,98
11490	IMPUESTO IBI CARACTERISTICAS ESPECIAL	0,00	0,00	169.421,27	0,00	0,00	169.421,27	0,00
11590	IMPUESTO IVTM	226.475,86	0,00	563.065,59	1.400,50	48.356,93	543.817,55	195.966,47
11690	IIVTNU- PLUSVALIAS	108.398,33	0,00	260.286,05	11.948,98	0,00	248.167,82	108.567,58
13090	IMPUESTO ACTIVIDADES ECONOMICAS	31.133,08	0,00	76.726,97	2.824,58	3.285,86	74.228,20	27.521,41
13190	IMPUESTO ACTIVIDADES ECONÓMICAS-IN	6.607,22	0,00	0,00	4.952,87	0,00	-2.102,13	3.756,48
29890	INSPECCION ICIO	65.565,60	0,00	0,00	0,00	0,00	0,00	65.565,60
30290	TAXAS RECOLLIDA DE LIXO URBANO	844.665,03	0,00	865.904,28	66.151,02	31.912,39	728.060,35	884.445,55
30890	TAXAS E P.P.-INSPECCION	17.453,04	0,00	0,00	766,84	0,00	5.165,10	11.521,10
32190	LICENCIA URBANISTICA	128,96	0,00	0,00	0,00	0,00	104,00	24,96
32890	LICENCIA URBANISTICA - INSPECCION	4.472,35	0,00	0,00	0,00	3.584,52	0,00	887,83
33190	taxa entrada de vehículos e reserva vía pública	49.586,42	0,00	55.443,81	1.246,43	0,00	50.960,08	52.823,72
37090	XUROS DE MORA	0,00	0,00	14.197,83	91,80	0,00	14.106,03	0,00
39090	TITULOS EXECUTIVOS	233.023,05	0,00	45.886,84	1.153,03	49.544,00	48.512,26	179.700,60
39190	MULTAS TRAFICO	177.613,52	0,00	130.520,00	2.360,00	27.667,13	128.582,91	149.523,48
39390	INTERESES DEMORA	14,77	0,00	1.121,64	0,00	0,00	1.126,44	9,97
<b>TOTAL ENTE: R003</b>		<b>2.392.357,35</b>	<b>0,00</b>	<b>5.215.944,86</b>	<b>169.838,62</b>	<b>217.080,56</b>	<b>4.903.241,41</b>	<b>2.318.141,62</b>
<b>R005</b>	<b>ORAL - CONCELLO DE CALDAS DE REIS</b>							
11290	IMPUESTO IBI RUSTICA	2.909,11	0,00	7.651,65	10.564,60	375,79	-2.214,47	1.834,84
11390	IMPUESTO IBI NATURALEZA URBANA	474.876,31	0,00	1.790.409,18	266.087,16	40.706,14	1.525.100,41	433.391,78
11490	IMPUESTO IBI CARACTERISTICAS ESPECIAL	0,00	0,00	97.832,98	49.293,60	0,00	39.963,58	8.575,80
11590	IMPUESTO IVTM	303.886,31	0,00	560.033,83	6.529,09	61.903,74	531.440,44	264.046,87
11690	IIVTNU- PLUSVALIAS	78.838,56	0,00	57.670,20	11.063,81	12.582,61	68.690,09	44.172,25
13090	IMPUESTO ACTIVIDADES ECONOMICAS	168.622,29	0,00	339.468,39	11.207,81	34.155,52	323.631,96	139.095,39
13190	IMPUESTO ACTIVIDADES ECONÓMICAS-IN	3.198,42	0,00	112.914,30	1.616,64	0,00	939,33	113.556,75
29890	INSPECCION ICIO	0,00	0,00	63.844,63	0,00	0,00	63.844,63	0,00
30090	SERVIZO MUNICIPAL DE AUGAS	191.543,73	0,00	350.997,81	9.400,56	2.875,45	328.013,22	202.252,31
30290	TAXAS RECOLLIDA DE LIXO URBANO	64.326,38	0,00	329.875,22	6.695,09	1.854,16	328.489,82	57.162,53

**Operaciones por Administración de Recursos por Cuenta de Otros Entes Públicos**

Desarrollo de la Gestión. Resumen

ENTE Y CONCEPTO	DESCRIPCIÓN	DCHOS. PDTES. COBRO A 1 DE ENERO	MODIFICACIONES SALDO INICIAL	DERECHOS RECONOCIDOS	DERECHOS ANULADOS	DERECHOS CANCELADOS	RECAUDACIÓN NETA	DERECHOS PENDIENTES COBRO A 31 DE DICIEMBRE
33490	USO PRIV. VIAS PUB. EMP. SUBMINISTROS-	0,00	0,00	31.603,64	0,00	0,00	29.760,31	1.843,33
37090	XUROS DE MORA	0,00	0,00	10.403,19	131,34	0,00	10.271,85	0,00
39090	TITULOS EXECUTIVOS	60.185,10	0,00	388,67	0,00	2.160,36	11.958,96	46.454,45
39190	MULTAS TRAFICO	171.442,53	0,00	79.581,00	0,00	43.314,22	73.580,95	134.128,36
39390	INTERESES DEMORA	1.360,34	0,00	491,01	0,00	0,00	1.754,42	96,93
<b>TOTAL ENTE: R005</b>		<b>1.521.189,08</b>	<b>0,00</b>	<b>3.833.165,70</b>	<b>372.589,70</b>	<b>199.927,99</b>	<b>3.335.225,50</b>	<b>1.446.611,59</b>
<b>R006</b>	<b>ORAL - CONCELLO DE CAMBADOS</b>							
11290	IMPUESTO IBI RUSTICA	1.083,45	0,00	4.649,46	256,78	121,25	4.603,63	751,25
11390	IMPUESTO IBI NATURALEZA URBANA	390.407,51	0,00	1.485.634,19	22.952,84	48.980,03	1.480.680,87	323.427,96
11590	IMPUESTO IVTM	320.164,79	0,00	699.337,33	2.921,47	62.049,62	677.277,58	277.253,45
11690	IIVTNU- PLUSVALIAS	28.782,30	0,00	62.118,27	1.633,52	7.158,24	52.911,48	29.197,33
13090	IMPUESTO ACTIVIDADES ECONOMICAS	49.327,58	0,00	171.012,73	7.007,60	23.534,45	156.233,73	33.564,53
13190	IMPUESTO ACTIVIDADES ECONÓMICAS-IN	6.901,05	0,00	42.913,93	5.171,04	919,97	40.293,82	3.430,15
30290	TAXAS RECOLLIDA DE LIXO URBANO	351.307,90	0,00	1.056.335,15	33.551,58	113.352,22	1.015.584,40	245.154,85
33190	taxa entrada de vehículos e reserva vía pública	1.955,88	0,00	115.000,35	1.160,48	0,00	112.015,23	3.780,52
33490	USO PRIV. VIAS PUB. EMP. SUBMINISTROS-	0,00	0,00	57.532,25	0,00	0,00	57.532,25	0,00
37090	XUROS DE MORA	0,00	0,00	15.505,04	232,78	0,00	15.272,26	0,00
39090	TITULOS EXECUTIVOS	531.736,04	0,00	101.270,63	3.942,74	105.142,96	68.054,84	455.866,13
39190	MULTAS TRAFICO	156.185,76	0,00	58.190,00	940,93	31.212,82	59.804,11	122.417,90
39390	INTERESES DEMORA	695,52	0,00	159,31	0,00	0,00	162,72	692,11
39990	SANCIONS VARIAS	1.432,25	0,00	0,00	0,00	1.124,23	8,02	300,00
55090	De concesiones administrativas contrap. periodic	597.203,55	0,00	0,00	0,00	0,00	0,00	597.203,55
<b>TOTAL ENTE: R006</b>		<b>2.437.183,58</b>	<b>0,00</b>	<b>3.869.658,64</b>	<b>79.771,76</b>	<b>393.595,79</b>	<b>3.740.434,94</b>	<b>2.093.039,73</b>
<b>R007</b>	<b>ORAL - CONCELLO DE CAMPO LAMEIRO</b>							
11290	IMPUESTO IBI RUSTICA	2.223,95	0,00	15.251,89	232,91	1.091,13	15.332,64	819,16
11390	IMPUESTO IBI NATURALEZA URBANA	33.443,09	0,00	206.682,48	1.238,77	1.050,63	205.622,25	32.213,92
11490	IMPUESTO IBI CARACTERISTICAS ESPECIAL	0,00	0,00	26.610,68	0,00	0,00	26.610,68	0,00
11590	IMPUESTO IVTM	37.171,91	0,00	97.420,54	588,60	4.880,94	93.060,61	36.062,30
13090	IMPUESTO ACTIVIDADES ECONOMICAS	847,88	0,00	30.159,49	0,00	0,00	30.316,08	691,29
13190	IMPUESTO ACTIVIDADES ECONÓMICAS-IN	1.690,56	0,00	0,00	1.067,61	0,00	-217,68	840,63
30290	TAXAS RECOLLIDA DE LIXO URBANO	46.943,24	0,00	65.927,92	1.389,84	428,00	62.538,15	48.515,17

**Operaciones por Administración de Recursos por Cuenta de Otros Entes Públicos**

Desarrollo de la Gestión.Resumen

ENTE Y CONCEPTO	DESCRIPCIÓN	DCHOS. PDTES. COBRO A 1 DE ENERO	MODIFICACIONES SALDO INICIAL	DERECHOS RECONOCIDOS	DERECHOS ANULADOS	DERECHOS CANCELADOS	RECAUDACIÓN NETA	DERECHOS PENDIENTES COBRO A 31 DE DICIEMBRE
30890	TAXAS E P.P.-INSPECCION	68,00	0,00	0,00	0,00	0,00	0,00	68,00
31890	Servizo Municipal Augas - Inspección	35,48	0,00	0,00	0,00	0,00	0,00	35,48
32991	tasas a. lonxas, matadoiros e mercados	0,00	0,00	1.697,88	0,00	0,00	580,98	1.116,90
33490	USO PRIV. VIAS PUB. EMP. SUBMINISTROS-	0,00	0,00	1.529,37	0,00	0,00	1.529,37	0,00
37090	XUROS DE MORA	0,00	0,00	734,74	0,91	0,00	733,83	0,00
39390	INTERESES DEMORA	0,00	0,00	1,33	0,00	0,00	1,33	0,00
<b>TOTAL ENTE: R007</b>		<b>122.424,11</b>	<b>0,00</b>	<b>446.016,32</b>	<b>4.518,64</b>	<b>7.450,70</b>	<b>436.108,24</b>	<b>120.362,85</b>
<b>R008</b>	<b>ORAL - CONCELLO DE CANGAS</b>							
11290	IMPUESTO IBI RUSTICA	1.558,06	0,00	6.537,23	246,66	149,67	6.016,58	1.682,38
11390	IMPUESTO IBI NATURALEZA URBANA	1.016.783,55	0,00	3.833.457,32	89.832,91	115.298,23	3.709.306,66	935.803,07
11490	IMPUESTO IBI CARACTERISTICAS ESPECIAL	18.348,25	0,00	49.822,74	0,00	0,00	49.822,74	18.348,25
11590	IMPUESTO IVTM	94.846,24	0,00	607,90	0,00	63.341,78	1.763,82	30.348,54
11690	IIVTNU- PLUSVALIAS	76.561,92	0,00	80.169,11	2.790,06	3.510,56	87.032,97	63.397,44
13090	IMPUESTO ACTIVIDADES ECONOMICAS	42.219,97	0,00	112.681,78	1.494,51	10.514,09	107.112,63	35.780,52
13190	IMPUESTO ACTIVIDADES ECONÓMICAS-IN	6.644,73	0,00	0,00	3.532,12	0,00	-247,07	3.359,68
29890	INSPECCION ICIO	64.438,97	0,00	0,00	0,00	435,42	0,00	64.003,55
32890	LICENCIA URBANISTICA - INSPECCION	25.247,02	0,00	0,00	0,00	0,00	0,00	25.247,02
33490	USO PRIV. VIAS PUB. EMP. SUBMINISTROS-	1.965,47	0,00	2.789,86	0,00	2,43	1.065,81	3.687,09
37090	XUROS DE MORA	0,00	0,00	16.547,58	653,59	0,00	15.893,99	0,00
39090	TITULOS EXECUTIVOS	857.594,04	0,00	211.971,87	14.822,82	182.200,87	195.629,22	676.913,00
39190	MULTAS TRAFICO	277.762,05	0,00	203.130,00	2.650,00	22.063,27	192.655,33	263.523,45
39390	INTERESES DEMORA	3,11	0,00	635,30	0,00	0,00	627,81	10,60
<b>TOTAL ENTE: R008</b>		<b>2.483.973,38</b>	<b>0,00</b>	<b>4.518.350,69</b>	<b>116.022,67</b>	<b>397.516,32</b>	<b>4.366.680,49</b>	<b>2.122.104,59</b>
<b>R009</b>	<b>ORAL - CONCELLO DE A CAÑIZA</b>							
11290	IMPUESTO IBI RUSTICA	15.192,61	0,00	41.465,27	1.051,49	101,61	44.186,68	11.318,10
11390	IMPUESTO IBI NATURALEZA URBANA	301.695,53	0,00	868.806,25	25.325,76	32.445,72	862.984,16	249.746,14
11490	IMPUESTO IBI CARACTERISTICAS ESPECIAL	0,00	0,00	104.365,35	0,00	0,00	104.365,35	0,00
11590	IMPUESTO IVTM	60.801,04	0,00	186.304,06	1.077,85	5.321,21	183.167,99	57.538,05
13090	IMPUESTO ACTIVIDADES ECONOMICAS	17.631,04	0,00	73.266,89	0,00	7.681,50	74.989,91	8.226,52
13190	IMPUESTO ACTIVIDADES ECONÓMICAS-IN	2.087,37	0,00	0,00	0,00	0,00	1.246,74	840,63
30090	SERVIZO MUNICIPAL DE AUGAS	137.286,01	0,00	173.325,04	23.759,78	21.180,44	169.415,20	96.255,63

**Operaciones por Administración de Recursos por Cuenta de Otros Entes Públicos**

Desarrollo de la Gestión. Resumen

ENTE Y CONCEPTO	DESCRIPCIÓN	DCHOS. PDTES. COBRO A 1 DE ENERO	MODIFICACIONES SALDO INICIAL	DERECHOS RECONOCIDOS	DERECHOS ANULADOS	DERECHOS CANCELADOS	RECAUDACIÓN NETA	DERECHOS PENDIENTES COBRO A 31 DE DICIEMBRE
30290	TAXAS RECOLLIDA DE LIXO URBANO	59.995,43	0,00	175.761,53	2.183,39	1.448,13	165.522,24	66.603,20
33490	USO PRIV. VIAS PUB. EMP. SUBMINISTROS-	0,00	0,00	12.584,65	0,00	0,00	12.584,65	0,00
37090	XUROS DE MORA	0,00	0,00	4.251,77	1,93	0,00	4.249,84	0,00
39090	TITULOS EXECUTIVOS	59.860,09	0,00	0,00	0,00	18.108,41	11.302,70	30.448,98
39190	MULTAS TRAFICO	14.027,52	0,00	15.380,00	400,00	2.328,15	13.377,27	13.302,10
39390	INTERESES DEMORA	8,20	0,00	54,87	0,00	0,00	63,07	0,00
<b>TOTAL ENTE: R009</b>		<b>668.584,84</b>	<b>0,00</b>	<b>1.655.565,68</b>	<b>53.800,20</b>	<b>88.615,17</b>	<b>1.647.455,80</b>	<b>534.279,35</b>
<b>R010</b>	<b>ORAL - CONCELLO DE CATOIRA</b>							
11290	IMPUESTO IBI RUSTICA	328,25	0,00	1.251,78	615,66	25,22	664,23	274,92
11390	IMPUESTO IBI NATURALEZA URBANA	345.582,17	0,00	601.555,85	43.553,43	36.112,64	562.475,56	304.996,39
11490	IMPUESTO IBI CARACTERISTICAS ESPECIAL	0,00	0,00	33.373,25	0,00	0,00	33.373,25	0,00
11590	IMPUESTO IVTM	68.918,01	0,00	162.924,98	755,31	12.961,74	157.843,15	60.282,79
11690	IIVTNU- PLUSVALIAS	29.737,46	0,00	6.880,35	10.905,30	2.107,55	15.825,49	7.779,47
13090	IMPUESTO ACTIVIDADES ECONOMICAS	119.495,50	0,00	75.755,22	30.001,36	12.559,05	44.694,96	107.995,35
13190	IMPUESTO ACTIVIDADES ECONÓMICAS-IN	1.690,56	0,00	7.710,52	606,10	0,00	243,83	8.551,15
29890	INSPECCION ICIO	11.603,07	0,00	0,00	0,00	0,00	11.603,07	0,00
30090	SERVIZO MUNICIPAL DE AUGAS	139.635,62	0,00	327.725,00	20.915,83	4.042,06	313.528,99	128.873,74
30290	TAXAS RECOLLIDA DE LIXO URBANO	122.544,64	0,00	160.212,04	2.886,61	7.587,44	153.103,04	119.179,59
30890	TAXAS E P.P.-INSPECCION	1.096,00	0,00	0,00	0,00	0,00	0,00	1.096,00
33490	USO PRIV. VIAS PUB. EMP. SUBMINISTROS-	0,00	0,00	1.784,58	0,00	0,00	1.653,32	131,26
37090	XUROS DE MORA	0,00	0,00	2.072,46	19,52	0,00	2.052,94	0,00
39190	MULTAS TRAFICO	200,00	0,00	40,00	0,00	0,00	240,00	0,00
39390	INTERESES DEMORA	61,94	0,00	383,97	0,00	0,00	445,91	0,00
<b>TOTAL ENTE: R010</b>		<b>840.893,22</b>	<b>0,00</b>	<b>1.381.670,00</b>	<b>110.259,12</b>	<b>75.395,70</b>	<b>1.297.747,74</b>	<b>739.160,66</b>
<b>R013</b>	<b>ORAL - CONCELLO DE O COVELO</b>							
11290	IMPUESTO IBI RUSTICA	29.340,65	0,00	46.754,70	2.627,95	1.169,98	43.593,83	28.703,59
11390	IMPUESTO IBI NATURALEZA URBANA	109.279,92	0,00	398.676,38	6.951,42	8.207,22	377.198,55	115.599,11
11490	IMPUESTO IBI CARACTERISTICAS ESPECIAL	0,00	0,00	128.464,69	0,00	0,00	128.464,69	0,00
11590	IMPUESTO IVTM	45.079,13	0,00	113.694,28	262,39	3.125,32	110.245,43	45.140,27
13090	IMPUESTO ACTIVIDADES ECONOMICAS	242,59	0,00	73.739,95	5.602,32	0,00	67.541,20	839,02
13190	IMPUESTO ACTIVIDADES ECONÓMICAS-IN	225,96	0,00	0,00	0,00	0,00	225,96	0,00

**Operaciones por Administración de Recursos por Cuenta de Otros Entes Públicos**

Desarrollo de la Gestión. Resumen

ENTE Y CONCEPTO	DESCRIPCIÓN	DCHOS. PDTES. COBRO A 1 DE ENERO	MODIFICACIONES SALDO INICIAL	DERECHOS RECONOCIDOS	DERECHOS ANULADOS	DERECHOS CANCELADOS	RECAUDACIÓN NETA	DERECHOS PENDIENTES COBRO A 31 DE DICIEMBRE
30090	SERVIZO MUNICIPAL DE AUGAS	106.248,66	0,00	138.590,55	7.905,88	547,93	125.687,41	110.697,99
30290	TAXAS RECOLLIDA DE LIXO URBANO	122.982,77	0,00	109.665,43	7.746,84	2.554,52	97.558,19	124.788,65
33490	USO PRIV. VIAS PUB. EMP. SUBMINISTROS-	0,00	0,00	405,81	0,00	0,00	350,30	55,51
37090	XUROS DE MORA	0,00	0,00	2.321,31	6,00	0,00	2.315,31	0,00
39090	TITULOS EXECUTIVOS	1.923,90	0,00	3.028,69	0,00	0,00	0,00	4.952,59
39390	INTERESES DEMORA	0,00	0,00	38,87	0,00	0,00	38,87	0,00
<b>TOTAL ENTE: R013</b>		<b>415.323,58</b>	<b>0,00</b>	<b>1.015.380,66</b>	<b>31.102,80</b>	<b>15.604,97</b>	<b>953.219,74</b>	<b>430.776,73</b>
<b>R014</b>	<b>ORAL - CONCELLO DE CRECENTE</b>							
11290	IMPUESTO IBI RUSTICA	1.356,49	0,00	6.639,59	325,89	46,30	6.340,85	1.283,04
11390	IMPUESTO IBI NATURALEZA URBANA	47.774,38	0,00	204.839,58	2.357,94	1.698,80	196.234,68	52.322,54
11490	IMPUESTO IBI CARACTERISTICAS ESPECIAL	0,00	0,00	36.037,15	0,00	0,00	36.037,15	0,00
11590	IMPUESTO IVTM	39.383,01	0,00	80.229,03	168,13	3.053,12	75.828,63	40.562,16
13090	IMPUESTO ACTIVIDADES ECONOMICAS	7.170,95	0,00	21.585,76	0,00	0,00	20.151,57	8.605,14
13190	IMPUESTO ACTIVIDADES ECONÓMICAS-IN	2.087,37	0,00	0,00	873,45	0,00	373,29	840,63
30090	SERVIZO MUNICIPAL DE AUGAS	24.999,39	0,00	35.810,82	3.431,09	1.376,63	32.534,16	23.468,33
30290	TAXAS RECOLLIDA DE LIXO URBANO	21.051,42	0,00	87.590,60	3.263,00	917,57	81.824,11	22.637,34
30890	TAXAS E P.P.-INSPECCION	900,00	0,00	0,00	0,00	0,00	0,00	900,00
33190	taxa entrada de vehículos e reserva vía pública	0,00	0,00	312,00	0,00	0,00	282,00	30,00
33490	USO PRIV. VIAS PUB. EMP. SUBMINISTROS-	0,00	0,00	9.224,99	0,00	0,00	2.632,43	6.592,56
37090	XUROS DE MORA	0,00	0,00	653,70	0,00	0,00	653,70	0,00
39090	TITULOS EXECUTIVOS	0,00	0,00	0,00	0,00	0,00	0,00	0,00
<b>TOTAL ENTE: R014</b>		<b>144.723,01</b>	<b>0,00</b>	<b>482.923,22</b>	<b>10.419,50</b>	<b>7.092,42</b>	<b>452.892,57</b>	<b>157.241,74</b>
<b>R015</b>	<b>ORAL - CONCELLO DE CUNTIS</b>							
11290	IMPUESTO IBI RUSTICA	3.143,82	0,00	12.587,85	904,08	63,61	12.243,90	2.520,08
11390	IMPUESTO IBI NATURALEZA URBANA	83.898,74	0,00	417.803,90	18.130,25	4.133,95	408.113,89	71.324,55
11490	IMPUESTO IBI CARACTERISTICAS ESPECIAL	42.490,30	0,00	27.309,98	48.846,76	0,00	20.953,52	0,00
11590	IMPUESTO IVTM	50.470,51	0,00	192.412,75	215,83	5.587,06	191.611,41	45.468,96
11690	IIVTNU- PLUSVALIAS	523,80	0,00	5.579,61	425,19	0,00	4.128,35	1.549,87
13090	IMPUESTO ACTIVIDADES ECONOMICAS	7.732,59	0,00	34.739,84	8.040,92	224,68	34.167,68	39,15
13190	IMPUESTO ACTIVIDADES ECONÓMICAS-IN	2.087,37	0,00	0,00	766,70	0,00	480,04	840,63
30090	SERVIZO MUNICIPAL DE AUGAS	60.113,20	0,00	143.961,54	6.417,79	393,72	134.214,51	63.048,72

**Operaciones por Administración de Recursos por Cuenta de Otros Entes Públicos**

Desarrollo de la Gestión.Resumen

ENTE Y CONCEPTO	DESCRIPCIÓN	DCHOS. PDTES. COBRO A 1 DE ENERO	MODIFICACIONES SALDO INICIAL	DERECHOS RECONOCIDOS	DERECHOS ANULADOS	DERECHOS CANCELADOS	RECAUDACIÓN NETA	DERECHOS PENDIENTES COBRO A 31 DE DICIEMBRE
30290	TAXAS RECOLLIDA DE LIXO URBANO	52.579,22	0,00	156.460,77	6.036,19	2.977,95	149.625,40	50.400,45
30890	TAXAS E P.P.-INSPECCION	68,04	0,00	0,00	0,00	0,00	0,00	68,04
33190	taxa entrada de vehículos e reserva vía pública	116,61	0,00	2.917,10	29,52	0,00	2.774,41	229,78
33490	USO PRIV. VIAS PUB. EMP. SUBMINISTROS-	0,00	0,00	7.952,52	0,00	0,00	4.096,54	3.855,98
37090	XUROS DE MORA	0,00	0,00	5.180,65	26,17	0,00	5.154,48	0,00
39090	TITULOS EXECUTIVOS	13.133,59	0,00	0,00	0,00	161,64	12.126,54	845,41
39190	MULTAS TRAFICO	8.505,04	0,00	8.180,00	200,00	1.270,00	7.740,00	7.475,04
39390	INTERESES DEMORA	459,73	0,00	75,31	0,00	0,00	119,97	415,07
<b>TOTAL ENTE: R015</b>		<b>325.322,56</b>	<b>0,00</b>	<b>1.015.161,82</b>	<b>90.039,40</b>	<b>14.812,61</b>	<b>987.550,64</b>	<b>248.081,73</b>
<b>R016</b>	<b>ORAL - CONCELLO DE DOZON</b>							
11290	IMPUESTO IBI RUSTICA	5.676,91	0,00	19.499,07	221,08	391,21	18.728,22	5.835,47
11390	IMPUESTO IBI NATURALEZA URBANA	22.182,44	0,00	112.260,44	1.978,18	136,20	108.554,67	23.773,83
11490	IMPUESTO IBI CARACTERISTICAS ESPECIAL	0,00	0,00	48.210,38	0,00	0,00	48.210,38	0,00
11590	IMPUESTO IVTM	13.684,68	0,00	40.489,43	357,18	3.191,59	40.649,89	9.975,45
13090	IMPUESTO ACTIVIDADES ECONOMICAS	674,04	0,00	4.590,63	0,00	0,00	4.590,63	674,04
13190	IMPUESTO ACTIVIDADES ECONÓMICAS-IN	0,00	0,00	0,00	873,45	0,00	-873,45	0,00
30290	TAXAS RECOLLIDA DE LIXO URBANO	18.424,92	0,00	35.924,00	480,00	676,00	33.359,08	19.833,84
33190	taxa entrada de vehículos e reserva vía pública	14,42	0,00	14,42	0,00	0,00	14,42	14,42
37090	XUROS DE MORA	0,00	0,00	452,58	0,00	0,00	452,58	0,00
<b>TOTAL ENTE: R016</b>		<b>60.657,41</b>	<b>0,00</b>	<b>261.440,95</b>	<b>3.909,89</b>	<b>4.395,00</b>	<b>253.686,42</b>	<b>60.107,05</b>
<b>R017</b>	<b>ORAL - CONCELLO DE A ESTRADA</b>							
11290	IMPUESTO IBI RUSTICA	17.989,80	0,00	77.232,50	5.518,65	1.300,13	72.213,80	16.189,72
11390	IMPUESTO IBI NATURALEZA URBANA	598.236,80	0,00	2.678.606,55	42.252,77	48.014,25	2.629.635,03	556.941,30
11490	IMPUESTO IBI CARACTERISTICAS ESPECIAL	0,00	0,00	111.782,04	0,00	0,00	111.782,04	0,00
11590	IMPUESTO IVTM	284.242,46	0,00	937.649,10	6.780,02	48.215,32	911.798,03	255.098,19
11690	IIVTNU- PLUSVALIAS	99.023,50	0,00	109.268,41	25.884,01	8.514,08	78.835,85	95.057,97
13090	IMPUESTO ACTIVIDADES ECONOMICAS	30.856,40	0,00	154.957,12	574,96	8.454,43	152.560,31	24.223,82
13190	IMPUESTO ACTIVIDADES ECONÓMICAS-IN	21.807,08	0,00	11.072,28	5.562,80	17.788,17	8.057,25	1.471,14
29090	ICIO	23.789,18	0,00	196.772,45	2.093,91	0,00	156.694,47	61.773,25
30090	SERVIZO MUNICIPAL DE AUGAS	320.488,02	0,00	990.388,38	10.706,86	967,08	939.691,09	359.511,37
30091	tasas por conexión servizo augas	193,84	0,00	1.907,91	0,00	0,00	1.930,31	171,44

**Operaciones por Administración de Recursos por Cuenta de Otros Entes Públicos**

Desarrollo de la Gestión. Resumen

ENTE Y CONCEPTO	DESCRIPCIÓN	DCHOS. PDTES. COBRO A 1 DE ENERO	MODIFICACIONES SALDO INICIAL	DERECHOS RECONOCIDOS	DERECHOS ANULADOS	DERECHOS CANCELADOS	RECAUDACIÓN NETA	DERECHOS PENDIENTES COBRO A 31 DE DICIEMBRE
30290	TAXAS RECOLLIDA DE LIXO URBANO	210.070,76	0,00	585.057,81	1.993,34	4.925,15	572.939,28	215.270,80
30291	tasas por recollida de lixo rural	37.416,63	0,00	205.562,64	2.556,36	1.840,10	199.453,05	39.129,76
31190	tasas por servizos asistenciales, auxilios y salva	2.583,47	0,00	5.976,55	0,00	25,00	5.737,90	2.797,12
32190	LICENCIA URBANISTICA	2.880,76	0,00	32.593,15	100,86	0,00	28.446,94	6.926,11
32290	tasas por apertura de establecementos	891,52	0,00	15.062,38	0,00	0,00	15.285,26	668,64
32991	tasas a. lonxas, matadoiros e mercados	601,22	0,00	3.682,18	93,87	0,00	3.491,65	697,88
32999	tasas licencia e autorización autotaxis	0,00	0,00	371,30	0,00	0,00	371,30	0,00
33190	taxa entrada de vehículos e reserva vía pública	32.345,69	0,00	36.268,70	110,46	975,50	34.670,69	32.857,74
33290	USO PRIV. VIAS PUB. EMP. SUBMINISTROS	3.153,14	0,00	214.540,09	616,59	0,00	207.702,33	9.374,31
33490	USO PRIV. VIAS PUB. EMP. SUBMINISTROS-	0,00	0,00	9.182,88	0,00	0,00	7.813,56	1.369,32
33590	taxa ocupación de mesas, cadeiras e outros	6.843,25	0,00	18.518,56	1.531,20	0,00	15.675,35	8.155,26
33790	taxa ocupación voo, balcóns, voladizos e outros	1.561,01	0,00	2.238,74	0,00	0,00	2.101,84	1.697,91
33990	taxa ocupación privativa dominio público	0,00	0,00	113,00	0,00	0,00	113,00	0,00
33992	taxa uso vía pública postos venda, barracas e otro	72.193,97	0,00	60.552,76	828,24	3.032,12	71.360,55	57.525,82
37090	XUROS DE MORA	0,00	0,00	12.949,99	65,67	0,00	12.884,32	0,00
39090	TITULOS EXECUTIVOS	58.787,08	0,00	445,56	0,00	23.548,63	2.594,23	33.089,78
39190	MULTAS TRAFICO	119.921,15	0,00	82.710,00	730,00	18.706,45	70.935,81	112.258,89
39390	INTERESES DEMORA	6.487,92	0,00	570,43	4.803,96	0,00	2.066,43	187,96
<b>TOTAL ENTE: R017</b>		<b>1.952.364,65</b>	<b>0,00</b>	<b>6.556.033,46</b>	<b>112.804,53</b>	<b>186.306,41</b>	<b>6.316.841,67</b>	<b>1.892.445,50</b>
<b>R018</b>	<b>ORAL - CONCELLO DE FORCAREI</b>							
11690	IIVTNU- PLUSVALIAS	2.703,38	0,00	0,00	0,00	257,98	0,00	2.445,40
13090	IMPUESTO ACTIVIDADES ECONOMICAS	4.476,93	0,00	0,00	0,00	176,54	234,69	4.065,70
33490	USO PRIV. VIAS PUB. EMP. SUBMINISTROS-	0,00	0,00	21.298,88	0,00	0,00	3.811,59	17.487,29
37090	XUROS DE MORA	0,00	0,00	1.062,45	0,00	0,00	1.062,45	0,00
39090	TITULOS EXECUTIVOS	79.117,81	0,00	12.605,47	0,00	10.017,07	13.320,45	68.385,76
39190	MULTAS TRAFICO	1.080,00	0,00	1.400,00	0,00	400,00	1.200,00	880,00
<b>TOTAL ENTE: R018</b>		<b>87.378,12</b>	<b>0,00</b>	<b>36.366,80</b>	<b>0,00</b>	<b>10.851,59</b>	<b>19.629,18</b>	<b>93.264,15</b>
<b>R019</b>	<b>ORAL - CONCELLO DE FORNELOS DE M</b>							
11290	IMPUESTO IBI RUSTICA	4.041,10	0,00	10.882,24	414,84	0,00	11.366,23	3.142,27
11390	IMPUESTO IBI NATURALEZA URBANA	26.417,95	0,00	109.287,69	2.225,30	0,00	107.053,74	26.426,60
11490	IMPUESTO IBI CARACTERISTICAS ESPECIAL	0,00	0,00	98.893,23	0,00	0,00	98.893,23	0,00



**Operaciones por Administración de Recursos por Cuenta de Otros Entes Públicos**

Desarrollo de la Gestión. Resúmen

ENTE Y CONCEPTO	DESCRIPCIÓN	DCHOS. PDTES. COBRO A 1 DE ENERO	MODIFICACIONES SALDO INICIAL	DERECHOS RECONOCIDOS	DERECHOS ANULADOS	DERECHOS CANCELADOS	RECAUDACIÓN NETA	DERECHOS PENDIENTES COBRO A 31 DE DICIEMBRE
11590	IMPUESTO IVTM	23.029,68	0,00	86.945,50	460,62	545,00	83.421,30	25.548,26
11690	IIVTNU- PLUSVALIAS	3.211,05	0,00	11.595,51	103,26	0,00	11.063,87	3.639,43
13090	IMPUESTO ACTIVIDADES ECONOMICAS	248,19	0,00	11.678,42	0,00	0,00	11.926,61	0,00
29890	INSPECCION ICIO	1.741,39	0,00	0,00	0,00	0,00	1.741,39	0,00
30090	SERVIZO MUNICIPAL DE AUGAS	73.992,50	0,00	81.757,91	4.861,08	198,00	72.966,30	77.725,03
30091	tasas por conexión servizo augas	484,00	0,00	2.305,50	0,00	0,00	2.589,50	200,00
30290	TAXAS RECOLLIDA DE LIXO URBANO	66.206,00	0,00	66.293,00	554,00	325,00	61.482,11	70.137,89
31991	taxa cemiterios	60,00	0,00	7.580,00	0,00	0,00	7.580,00	60,00
33190	taxa entrada de vehículos e reserva vía pública	24,00	0,00	48,00	0,00	0,00	36,00	36,00
33490	USO PRIV. VIAS PUB. EMP. SUBMINISTROS-	0,00	0,00	382,32	0,00	0,00	330,20	52,12
37090	XUROS DE MORA	0,00	0,00	906,57	55,43	0,00	851,14	0,00
39090	TITULOS EXECUTIVOS	22.111,92	0,00	0,00	350,00	1.172,35	1.150,96	19.438,61
39190	MULTAS TRAFICO	80,00	0,00	100,00	0,00	0,00	180,00	0,00
39390	INTERESES DEMORA	0,00	0,00	5,21	0,00	0,00	5,21	0,00
<b>TOTAL ENTE: R019</b>		<b>221.647,78</b>	<b>0,00</b>	<b>488.661,10</b>	<b>9.024,53</b>	<b>2.240,35</b>	<b>472.637,79</b>	<b>226.406,21</b>
<b>R020</b>	<b>ORAL - CONCELLO DE AGOLADA</b>							
11290	IMPUESTO IBI RUSTICA	6.222,79	0,00	27.209,02	923,69	79,70	27.906,18	4.522,24
11390	IMPUESTO IBI NATURALEZA URBANA	50.281,18	0,00	317.001,19	6.753,50	3.443,53	302.691,35	54.393,99
11490	IMPUESTO IBI CARACTERISTICAS ESPECIAL	0,00	0,00	75.545,55	0,00	0,00	75.545,55	0,00
11590	IMPUESTO IVTM	25.821,13	0,00	100.299,18	474,77	2.640,74	93.241,18	29.763,62
13090	IMPUESTO ACTIVIDADES ECONOMICAS	401,47	0,00	42.976,36	0,00	0,00	43.067,55	310,28
13190	IMPUESTO ACTIVIDADES ECONÓMICAS-IN	1.018,31	0,00	13.741,31	0,00	0,00	14.591,24	168,38
30090	SERVIZO MUNICIPAL DE AUGAS	25.394,59	0,00	39.711,43	644,83	1.494,76	32.929,08	30.037,35
30290	TAXAS RECOLLIDA DE LIXO URBANO	43.466,31	0,00	100.385,11	960,83	2.125,56	96.047,58	44.717,45
33190	taxa entrada de vehículos e reserva vía pública	0,00	0,00	570,95	0,00	0,00	498,83	72,12
33490	USO PRIV. VIAS PUB. EMP. SUBMINISTROS-	0,00	0,00	5.119,88	0,00	0,00	5.070,42	49,46
37090	XUROS DE MORA	0,00	0,00	780,01	4,21	0,00	775,80	0,00
39390	INTERESES DEMORA	0,00	0,00	17,46	0,00	0,00	17,46	0,00
<b>TOTAL ENTE: R020</b>		<b>152.605,78</b>	<b>0,00</b>	<b>723.357,45</b>	<b>9.761,83</b>	<b>9.784,29</b>	<b>692.382,22</b>	<b>164.034,89</b>
<b>R021</b>	<b>ORAL - CONCELLO DE GONDOMAR</b>							
11290	IMPUESTO IBI RUSTICA	1.495,32	0,00	2.075,36	655,12	2,20	1.623,05	1.290,31

**Operaciones por Administración de Recursos por Cuenta de Otros Entes Públicos**

Desarrollo de la Gestión. Resumen

ENTE Y CONCEPTO	DESCRIPCIÓN	DCHOS. PDTES. COBRO A 1 DE ENERO	MODIFICACIONES SALDO INICIAL	DERECHOS RECONOCIDOS	DERECHOS ANULADOS	DERECHOS CANCELADOS	RECAUDACIÓN NETA	DERECHOS PENDIENTES COBRO A 31 DE DICIEMBRE
11390	IMPUESTO IBI NATURALEZA URBANA	620.265,64	0,00	2.045.718,24	42.101,20	51.682,69	1.988.089,77	584.110,22
11490	IMPUESTO IBI CARACTERISTICAS ESPECIAL	0,00	0,00	147.596,64	0,00	0,00	147.596,64	0,00
11590	IMPUESTO IVTM	162.271,77	0,00	646.027,58	3.056,56	14.763,58	635.870,66	154.608,55
13090	IMPUESTO ACTIVIDADES ECONOMICAS	33.613,96	0,00	112.464,31	810,63	6.474,88	114.405,30	24.387,46
13190	IMPUESTO ACTIVIDADES ECONÓMICAS-IN	32.383,70	0,00	0,00	3.424,35	19.728,60	1.913,91	7.316,84
30290	TAXAS RECOLLIDA DE LIXO URBANO	408.363,16	0,00	405.286,50	21.763,21	2.897,52	374.672,62	414.316,31
37090	XUROS DE MORA	0,00	0,00	8.767,00	24,76	0,00	8.742,24	0,00
39090	TITULOS EXECUTIVOS	227.112,59	0,00	119.188,60	63.033,76	67.087,62	-37.106,55	253.286,36
39190	MULTAS TRAFICO	40.516,73	0,00	16.960,00	600,00	6.884,07	18.202,06	31.790,60
39390	INTERESES DEMORA	4,72	0,00	303,09	0,00	0,00	296,28	11,53
<b>TOTAL ENTE: R021</b>		<b>1.526.027,59</b>	<b>0,00</b>	<b>3.504.387,32</b>	<b>135.469,59</b>	<b>169.521,16</b>	<b>3.254.305,98</b>	<b>1.471.118,18</b>
<b>R022</b>	<b>ORAL - CONCELLO DO GROVE</b>							
13090	IMPUESTO ACTIVIDADES ECONOMICAS	14.223,57	0,00	3.028,63	143,22	2.420,26	2.142,88	12.545,84
33490	USO PRIV. VIAS PUB. EMP. SUBMINISTROS-	0,00	0,00	29.227,89	0,00	0,00	29.227,89	0,00
37090	XUROS DE MORA	0,00	0,00	22.663,95	138,51	0,00	22.525,44	0,00
39090	TITULOS EXECUTIVOS	1.537.672,47	0,00	533.627,88	55.841,27	164.993,28	357.638,52	1.492.827,28
39190	MULTAS TRAFICO	81.622,45	0,00	171.140,00	1.867,89	400,00	140.470,83	110.023,73
39390	INTERESES DEMORA	0,00	0,00	17,89	0,00	0,00	17,89	0,00
<b>TOTAL ENTE: R022</b>		<b>1.633.518,49</b>	<b>0,00</b>	<b>759.706,24</b>	<b>57.990,89</b>	<b>167.813,54</b>	<b>552.023,45</b>	<b>1.615.396,85</b>
<b>R024</b>	<b>ORAL - CONCELLO DE LALIN</b>							
11290	IMPUESTO IBI RUSTICA	15.573,47	0,00	68.374,42	1.739,24	865,89	69.598,76	11.744,00
11390	IMPUESTO IBI NATURALEZA URBANA	1.185.547,36	0,00	3.303.683,90	39.014,09	99.899,74	3.201.792,09	1.148.525,34
11490	IMPUESTO IBI CARACTERISTICAS ESPECIAL	0,00	0,00	465.567,98	0,00	0,00	465.567,98	0,00
11590	IMPUESTO IVTM	341.533,33	0,00	866.267,85	2.311,71	82.263,86	845.583,39	277.642,22
11690	IIVTNU- PLUSVALIAS	131.276,73	0,00	0,00	0,00	22.952,96	1.979,26	106.344,51
13090	IMPUESTO ACTIVIDADES ECONOMICAS	83.563,27	0,00	339.494,03	548,45	47.634,68	318.497,15	56.377,02
13190	IMPUESTO ACTIVIDADES ECONÓMICAS-IN	57.384,25	0,00	89.939,62	2.998,23	0,00	96.355,31	47.970,33
29890	INSPECCION ICIO	2.362,06	0,00	0,00	2.362,06	0,00	0,00	0,00
30290	TAXAS RECOLLIDA DE LIXO URBANO	648.325,43	0,00	1.088.952,51	20.087,37	79.901,69	1.038.786,87	598.502,01
32991	tasas a. lonxas, matadoiros e mercados	0,00	0,00	16.414,56	0,00	0,00	14.979,99	1.434,57
33190	taxa entrada de vehículos e reserva vía pública	66.631,81	0,00	95.907,91	742,38	0,00	89.862,02	71.935,32

**Operaciones por Administración de Recursos por Cuenta de Otros Entes Públicos**

Desarrollo de la Gestión. Resumen

ENTE Y CONCEPTO	DESCRIPCIÓN	DCHOS. PDTES. COBRO A 1 DE ENERO	MODIFICACIONES SALDO INICIAL	DERECHOS RECONOCIDOS	DERECHOS ANULADOS	DERECHOS CANCELADOS	RECAUDACIÓN NETA	DERECHOS PENDIENTES COBRO A 31 DE DICIEMBRE
33490	USO PRIV. VIAS PUB. EMP. SUBMINISTROS-	0,00	0,00	36.160,56	0,00	0,00	31.169,11	4.991,45
37090	XUROS DE MORA	0,00	0,00	18.028,92	26,42	0,00	18.002,50	0,00
39090	TITULOS EXECUTIVOS	357.906,67	0,00	110.464,76	315,05	7.915,87	97.407,16	362.733,35
39190	MULTAS TRAFICO	199.923,14	0,00	103.455,00	268,41	65.150,95	90.741,96	147.216,82
39390	INTERESES DEMORA	3,12	0,00	489,21	0,00	0,00	489,21	3,12
<b>TOTAL ENTE: R024</b>		<b>3.090.030,64</b>	<b>0,00</b>	<b>6.603.201,23</b>	<b>70.413,41</b>	<b>406.585,64</b>	<b>6.380.812,76</b>	<b>2.835.420,06</b>
<b>R025</b>	<b>ORAL - CONCELLO DE A LAMA</b>							
11290	IMPUESTO IBI RUSTICA	9.330,68	0,00	23.308,04	1.324,87	299,97	19.175,69	11.838,19
11390	IMPUESTO IBI NATURALEZA URBANA	146.482,41	0,00	330.790,25	3.848,68	7.991,07	310.560,46	154.872,45
11490	IMPUESTO IBI CARACTERISTICAS ESPECIAL	0,00	0,00	70.615,71	0,00	0,00	70.615,71	0,00
11590	IMPUESTO IVTM	76.448,73	0,00	126.557,16	1.749,21	11.003,36	116.365,71	73.887,61
13090	IMPUESTO ACTIVIDADES ECONOMICAS	405,31	0,00	32.211,67	0,00	405,31	32.211,67	0,00
13190	IMPUESTO ACTIVIDADES ECONÓMICAS-IN	840,63	0,00	0,00	0,00	0,00	0,00	840,63
30290	TAXAS RECOLLIDA DE LIXO URBANO	61.243,76	0,00	272.435,03	3.542,44	2.857,25	258.216,46	69.062,64
32991	tasas a. lonxas, matadoiros e mercados	0,00	0,00	2.063,46	0,00	0,00	2.063,46	0,00
33190	taxa entrada de vehículos e reserva vía pública	81,00	0,00	189,00	27,00	0,00	243,00	0,00
33490	USO PRIV. VIAS PUB. EMP. SUBMINISTROS-	0,00	0,00	655,24	0,00	0,00	252,48	402,76
37090	XUROS DE MORA	0,00	0,00	1.629,21	0,00	0,00	1.629,21	0,00
39390	INTERESES DEMORA	0,00	0,00	19,42	0,00	0,00	19,42	0,00
<b>TOTAL ENTE: R025</b>		<b>294.832,52</b>	<b>0,00</b>	<b>860.474,19</b>	<b>10.492,20</b>	<b>22.556,96</b>	<b>811.353,27</b>	<b>310.904,28</b>
<b>R027</b>	<b>ORAL - CONCELLO DE MEAÑO</b>							
11290	IMPUESTO IBI RUSTICA	3.429,14	0,00	14.475,22	467,69	631,16	14.068,11	2.737,40
11390	IMPUESTO IBI NATURALEZA URBANA	206.821,00	0,00	846.176,97	6.738,52	8.030,88	846.614,00	191.614,57
11590	IMPUESTO IVTM	104.593,27	0,00	262.945,88	592,59	16.203,95	254.849,35	95.893,26
11690	IIVTNU- PLUSVALIAS	17.315,97	0,00	17.746,10	1.793,32	158,44	13.397,65	19.712,66
13090	IMPUESTO ACTIVIDADES ECONOMICAS	25.789,55	0,00	47.756,88	747,88	2.409,19	46.939,46	23.449,90
13190	IMPUESTO ACTIVIDADES ECONÓMICAS-IN	2.456,34	0,00	0,00	873,45	505,77	-23,52	1.100,64
30290	TAXAS RECOLLIDA DE LIXO URBANO	141.223,35	0,00	140.227,06	2.721,41	3.123,00	125.449,38	150.156,62
33490	USO PRIV. VIAS PUB. EMP. SUBMINISTROS-	0,00	0,00	22.569,14	0,00	0,00	22.569,14	0,00
37090	XUROS DE MORA	0,00	0,00	5.135,22	139,02	0,00	4.996,20	0,00
39090	TITULOS EXECUTIVOS	44.191,69	0,00	30.319,96	319,38	2.012,70	10.612,00	61.567,57

**Operaciones por Administración de Recursos por Cuenta de Otros Entes Públicos**

Desarrollo de la Gestión. Resumen

ENTE Y CONCEPTO	DESCRIPCIÓN	DCHOS. PDTES. COBRO A 1 DE ENERO	MODIFICACIONES SALDO INICIAL	DERECHOS RECONOCIDOS	DERECHOS ANULADOS	DERECHOS CANCELADOS	RECAUDACIÓN NETA	DERECHOS PENDIENTES COBRO A 31 DE DICIEMBRE
39190	MULTAS TRAFICO	5.800,00	0,00	5.740,00	0,00	200,00	5.400,00	5.940,00
39390	INTERESES DEMORA	546,15	0,00	196,84	0,00	0,00	196,84	546,15
<b>TOTAL ENTE: R027</b>		<b>552.166,46</b>	<b>0,00</b>	<b>1.393.289,27</b>	<b>14.393,26</b>	<b>33.275,09</b>	<b>1.345.068,61</b>	<b>552.718,77</b>
<b>R028</b>	<b>ORAL - CONCELLO DE MEIS</b>							
11290	IMPUESTO IBI RUSTICA	37.665,51	0,00	132.116,85	1.154,12	2.095,49	120.744,29	45.788,46
11390	IMPUESTO IBI NATURALEZA URBANA	216.505,43	0,00	631.987,50	4.056,67	8.838,23	620.341,24	215.256,79
11490	IMPUESTO IBI CARACTERISTICAS ESPECIAL	0,00	0,00	193,07	0,00	0,00	193,07	0,00
11590	IMPUESTO IVTM	149.871,12	0,00	314.588,31	382,88	23.150,90	302.425,99	138.499,66
11690	IIVTNU- PLUSVALIAS	14.979,07	0,00	12.607,15	827,58	115,51	9.982,43	16.660,70
13090	IMPUESTO ACTIVIDADES ECONOMICAS	4.330,41	0,00	67.740,89	0,00	3.457,98	66.903,54	1.709,78
13190	IMPUESTO ACTIVIDADES ECONÓMICAS-IN	2.503,50	0,00	19.612,02	1.465,48	0,00	15.982,27	4.667,77
30090	SERVIZO MUNICIPAL DE AUGAS	131.755,92	0,00	150.854,26	5.193,92	9.839,80	153.480,73	114.095,73
30290	TAXAS RECOLLIDA DE LIXO URBANO	75.783,54	0,00	193.673,64	2.538,42	14.233,70	183.305,17	69.379,89
33190	taxa entrada de vehículos e reserva vía pública	0,00	0,00	900,00	0,00	0,00	810,00	90,00
33490	USO PRIV. VIAS PUB. EMP. SUBMINISTROS-	0,00	0,00	2.103,33	0,00	0,00	1.661,22	442,11
37090	XUROS DE MORA	0,00	0,00	5.402,83	47,55	0,00	5.355,28	0,00
39090	TITULOS EXECUTIVOS	602,00	0,00	0,00	0,00	0,00	0,00	602,00
39390	INTERESES DEMORA	0,00	0,00	134,28	0,00	0,00	134,28	0,00
<b>TOTAL ENTE: R028</b>		<b>633.996,50</b>	<b>0,00</b>	<b>1.531.914,13</b>	<b>15.666,62</b>	<b>61.731,61</b>	<b>1.481.319,51</b>	<b>607.192,89</b>
<b>R029</b>	<b>ORAL - CONCELLO DE MOAÑA</b>							
11290	IMPUESTO IBI RUSTICA	55.180,16	0,00	184.341,03	5.302,01	7.605,39	175.056,99	51.556,80
11390	IMPUESTO IBI NATURALEZA URBANA	1.177.209,20	0,00	2.783.699,64	60.895,28	190.449,99	2.739.623,28	969.940,29
11490	IMPUESTO IBI CARACTERISTICAS ESPECIAL	40.524,98	0,00	123.758,64	0,00	317,99	125.130,34	38.835,29
11590	IMPUESTO IVTM	204.361,51	0,00	786.924,30	2.728,93	37.328,82	786.400,46	164.827,60
11690	IIVTNU- PLUSVALIAS	245.731,01	0,00	270.016,46	13.866,98	3.453,45	235.155,73	263.271,31
13090	IMPUESTO ACTIVIDADES ECONOMICAS	20.619,39	0,00	131.172,01	1.122,56	7.309,39	126.465,07	16.894,38
13190	IMPUESTO ACTIVIDADES ECONÓMICAS-IN	6.688,24	0,00	0,00	5.562,80	0,00	-2.317,45	3.442,89
29090	ICIO	3.928,80	0,00	224.443,90	8.525,87	0,00	217.015,32	2.831,51
29890	INSPECCION ICIO	70.959,70	0,00	0,00	2.192,13	8.653,35	0,00	60.114,22
30091	tasas por conexión servizo augas	0,00	0,00	13.740,00	0,00	0,00	13.740,00	0,00
30290	TAXAS RECOLLIDA DE LIXO URBANO	30.973,96	0,00	0,00	0,00	8.355,91	384,00	22.234,05

**Operaciones por Administración de Recursos por Cuenta de Otros Entes Públicos**

Desarrollo de la Gestión.Resumen

ENTE Y CONCEPTO	DESCRIPCIÓN	DCHOS. PDTES. COBRO A 1 DE ENERO	MODIFICACIONES SALDO INICIAL	DERECHOS RECONOCIDOS	DERECHOS ANULADOS	DERECHOS CANCELADOS	RECAUDACIÓN NETA	DERECHOS PENDIENTES COBRO A 31 DE DICIEMBRE
30890	TAXAS E P.P.-INSPECCION	1.535,00	0,00	0,00	0,00	0,00	100,00	1.435,00
31191	taxa servizo axuda-asistencia	36.860,44	0,00	161.154,47	104,35	0,00	162.807,20	35.103,36
31290	taxa servizos educativos	9.150,00	0,00	34.940,00	0,00	0,00	35.190,50	8.899,50
31991	taxa cemiterios	1.440,00	0,00	10.176,00	1.251,00	0,00	10.365,00	0,00
32190	LICENCIA URBANISTICA	0,00	0,00	54.905,37	393,52	0,00	54.486,85	25,00
32290	tasas por apertura de establecementos	0,00	0,00	10.885,00	0,00	0,00	10.885,00	0,00
32590	taxa por expedición de documentos	0,00	0,00	7.330,80	1,00	0,00	7.329,80	0,00
32890	LICENCIA URBANISTICA - INSPECCION	6.048,01	0,00	0,00	1.421,37	0,00	274,02	4.352,62
32991	tasas a. lonxas, matadoiros e mercados	11.440,24	0,00	21.307,03	0,00	0,00	20.115,10	12.632,17
32999	tasas licencia e autorización autotaxis	0,00	0,00	777,74	0,00	0,00	777,74	0,00
33190	taxa entrada de vehículos e reserva vía pública	480,00	0,00	61.289,50	1.663,00	0,00	55.306,50	4.800,00
33290	USO PRIV. VIAS PUB. EMP. SUBMINISTROS	4.891,32	0,00	189.826,50	888,00	0,00	193.519,72	310,10
33490	USO PRIV. VIAS PUB. EMP. SUBMINISTROS-	1.406,27	0,00	3.617,10	0,00	0,00	1.610,98	3.412,39
33590	taxa ocupación de mesas, cadeiras e outros	240,00	0,00	0,00	0,00	0,00	0,00	240,00
33992	taxa uso vía pública postos venda, barracas e otro	9.654,30	0,00	33.315,00	93,60	172,80	33.346,28	9.356,62
34990	prezos públicos	55,00	0,00	61.045,75	0,00	0,00	56.846,75	4.254,00
37090	XUROS DE MORA	0,00	0,00	15.909,15	1.069,13	0,00	14.840,02	0,00
39090	TITULOS EXECUTIVOS	695.767,33	0,00	258,50	71,52	27.394,35	9.625,13	658.934,83
39190	MULTAS TRAFICO	144.409,50	0,00	170.480,00	1.420,00	864,27	151.814,03	160.791,20
39390	INTERESES DEMORA	33,37	0,00	1.088,78	99,09	0,00	996,05	27,01
<b>TOTAL ENTE: R029</b>		<b>2.779.587,73</b>	<b>0,00</b>	<b>5.356.402,67</b>	<b>108.672,14</b>	<b>291.905,71</b>	<b>5.236.890,41</b>	<b>2.498.522,14</b>
<b>R030</b>	<b>ORAL - CONCELLO DE MONDARIZ</b>							
11290	IMPUESTO IBI RUSTICA	968,64	0,00	3.469,04	141,70	227,60	3.400,30	668,08
11390	IMPUESTO IBI NATURALEZA URBANA	225.166,26	0,00	484.355,55	12.619,99	23.233,66	471.793,21	201.874,95
11590	IMPUESTO IVTM	115.196,12	0,00	235.749,58	1.967,93	15.762,75	224.220,11	108.994,91
11690	IIVTNU- PLUSVALIAS	5.482,71	0,00	18.391,53	589,52	544,72	13.594,82	9.145,18
13090	IMPUESTO ACTIVIDADES ECONOMICAS	709,86	0,00	48.379,49	251,92	224,68	48.103,67	509,08
13190	IMPUESTO ACTIVIDADES ECONÓMICAS-IN	849,93	0,00	0,00	0,00	0,00	849,93	0,00
30090	SERVIZO MUNICIPAL DE AUGAS	39.348,56	0,00	80.273,94	3.348,60	160,16	75.485,11	40.628,63
30290	TAXAS RECOLLIDA DE LIXO URBANO	47.203,42	0,00	240.890,39	9.829,48	2.401,50	227.226,86	48.635,97
30890	TAXAS E P.P.-INSPECCION	6.110,65	0,00	0,00	256,75	0,00	410,80	5.443,10
33190	taxa entrada de vehículos e reserva vía pública	42,69	0,00	1.980,94	0,00	0,00	1.920,23	103,40

**Operaciones por Administración de Recursos por Cuenta de Otros Entes Públicos**

Desarrollo de la Gestión.Resumen

ENTE Y CONCEPTO	DESCRIPCIÓN	DCHOS. PDTES. COBRO A 1 DE ENERO	MODIFICACIONES SALDO INICIAL	DERECHOS RECONOCIDOS	DERECHOS ANULADOS	DERECHOS CANCELADOS	RECAUDACIÓN NETA	DERECHOS PENDIENTES COBRO A 31 DE DICIEMBRE
33490	USO PRIV. VIAS PUB. EMP. SUBMINISTROS-	0,00	0,00	3.251,14	0,00	0,00	3.014,83	236,31
37090	XUROS DE MORA	0,00	0,00	3.128,34	70,03	0,00	3.058,31	0,00
39090	TITULOS EXECUTIVOS	510,89	0,00	3.222,02	0,00	0,00	3.397,02	335,89
39190	MULTAS TRAFICO	3.755,64	0,00	4.100,00	200,00	580,60	3.939,63	3.135,41
39390	INTERESES DEMORA	57,46	0,00	69,71	0,00	0,00	69,71	57,46
<b>TOTAL ENTE: R030</b>		<b>445.402,83</b>	<b>0,00</b>	<b>1.127.261,67</b>	<b>29.275,92</b>	<b>43.135,67</b>	<b>1.080.484,54</b>	<b>419.768,37</b>
<b>R031</b>	<b>ORAL - CONCELLO DE MONDARIZ-BALN</b>							
11290	IMPUESTO IBI RUSTICA	359,64	0,00	359,05	406,48	0,00	-47,43	359,64
11390	IMPUESTO IBI NATURALEZA URBANA	266.463,24	0,00	287.316,07	31.170,32	9.590,13	278.598,95	234.419,91
11590	IMPUESTO IVTM	39.631,88	0,00	33.648,53	0,00	14.614,64	29.926,41	28.739,36
11690	IIVTNU- PLUSVALIAS	3.209,54	0,00	7.563,11	582,21	1.032,90	4.595,14	4.562,40
13090	IMPUESTO ACTIVIDADES ECONOMICAS	11.062,73	0,00	8.228,24	939,13	3.915,25	8.729,04	5.707,55
13190	IMPUESTO ACTIVIDADES ECONÓMICAS-IN	1.140,87	0,00	0,00	0,00	0,00	136,63	1.004,24
30090	SERVIZO MUNICIPAL DE AUGAS	958,32	0,00	0,00	0,00	0,00	0,00	958,32
30290	TAXAS RECOLLIDA DE LIXO URBANO	50.417,21	0,00	53.452,21	867,85	3.301,29	63.778,46	35.921,82
32991	tasas a. lonxas, matadoiros e mercados	0,00	0,00	272,50	0,00	0,00	272,50	0,00
37090	XUROS DE MORA	0,00	0,00	8.062,05	0,00	0,00	8.062,05	0,00
39090	TITULOS EXECUTIVOS	0,00	0,00	40,20	0,00	0,00	0,00	40,20
39190	MULTAS TRAFICO	200,00	0,00	100,00	0,00	0,00	300,00	0,00
39390	INTERESES DEMORA	40,47	0,00	34,00	0,00	0,00	34,00	40,47
<b>TOTAL ENTE: R031</b>		<b>373.483,90</b>	<b>0,00</b>	<b>399.075,96</b>	<b>33.965,99</b>	<b>32.454,21</b>	<b>394.385,75</b>	<b>311.753,91</b>
<b>R032</b>	<b>ORAL - CONCELLO DE MORAÑA</b>							
11290	IMPUESTO IBI RUSTICA	404,60	0,00	1.876,62	76,25	17,77	1.928,36	258,84
11390	IMPUESTO IBI NATURALEZA URBANA	208.604,69	0,00	507.706,27	15.676,85	42.162,25	511.983,15	146.488,71
11490	IMPUESTO IBI CARACTERISTICAS ESPECIAL	11.855,75	0,00	3.371,58	13.629,32	0,00	1.598,01	0,00
11590	IMPUESTO IVTM	48.615,72	0,00	162.622,56	1.057,98	4.786,25	159.188,75	46.205,30
13090	IMPUESTO ACTIVIDADES ECONOMICAS	10.422,09	0,00	18.945,54	503,84	7.015,09	18.543,08	3.305,62
13190	IMPUESTO ACTIVIDADES ECONÓMICAS-IN	1.690,56	0,00	16.574,99	833,90	0,00	16.591,02	840,63
30290	TAXAS RECOLLIDA DE LIXO URBANO	27.832,35	0,00	150.443,87	8.230,26	1.325,11	138.349,27	30.371,58
37090	XUROS DE MORA	0,00	0,00	3.741,29	17,55	0,00	3.723,74	0,00
39090	TITULOS EXECUTIVOS	200,00	0,00	0,00	0,00	0,00	200,00	0,00

**Operaciones por Administración de Recursos por Cuenta de Otros Entes Públicos**

Desarrollo de la Gestión. Resumen

ENTE Y CONCEPTO	DESCRIPCIÓN	DCHOS. PDTES. COBRO A 1 DE ENERO	MODIFICACIONES SALDO INICIAL	DERECHOS RECONOCIDOS	DERECHOS ANULADOS	DERECHOS CANCELADOS	RECAUDACIÓN NETA	DERECHOS PENDIENTES COBRO A 31 DE DICIEMBRE
39390	INTERESES DEMORA	0,00	0,00	150,54	0,00	0,00	150,54	0,00
<b>TOTAL ENTE: R032</b>		<b>309.625,76</b>	<b>0,00</b>	<b>865.433,26</b>	<b>40.025,95</b>	<b>55.306,47</b>	<b>852.255,92</b>	<b>227.470,68</b>
<b>R033</b>	<b>ORAL - CONCELLO DE MOS</b>							
11290	IMPUESTO IBI RUSTICA	6.757,08	0,00	14.782,03	1.361,45	452,98	9.238,79	10.485,89
11390	IMPUESTO IBI NATURALEZA URBANA	1.359.971,38	0,00	2.261.422,53	323.198,73	39.247,36	2.550.211,41	708.736,41
11490	IMPUESTO IBI CARACTERISTICAS ESPECIAL	0,00	0,00	101.619,70	0,00	0,00	101.619,70	0,00
11590	IMPUESTO IVTM	4.654,28	0,00	0,00	36,02	2.287,75	44,25	2.286,26
11690	IIVTNU- PLUSVALIAS	8.060,92	0,00	13.126,17	62,80	423,91	13.695,72	7.004,66
13090	IMPUESTO ACTIVIDADES ECONOMICAS	427.693,07	0,00	837.005,82	17.888,78	79.639,79	850.589,72	316.580,60
13190	IMPUESTO ACTIVIDADES ECONÓMICAS-IN	14.531,94	0,00	49.364,20	5.562,80	0,00	55.509,33	2.824,01
29090	ICIO	0,00	0,00	158,96	158,96	0,00	0,00	0,00
29890	INSPECCION ICIO	6.086,96	0,00	0,00	0,00	6.086,96	0,00	0,00
30290	TAXAS RECOLLIDA DE LIXO URBANO	6.474,92	0,00	0,00	0,00	4.832,49	0,00	1.642,43
37090	XUROS DE MORA	0,00	0,00	28.988,97	209,94	0,00	28.779,03	0,00
39090	TITULOS EXECUTIVOS	1.435.744,56	0,00	377.137,39	19.422,31	456.389,44	265.068,42	1.072.001,78
39190	MULTAS TRAFICO	157.528,35	0,00	142.274,00	700,00	35.738,75	123.100,66	140.262,94
39390	INTERESES DEMORA	20,92	0,00	1.409,16	0,00	0,00	1.284,89	145,19
<b>TOTAL ENTE: R033</b>		<b>3.427.524,38</b>	<b>0,00</b>	<b>3.827.288,93</b>	<b>368.601,79</b>	<b>625.099,43</b>	<b>3.999.141,92</b>	<b>2.261.970,17</b>
<b>R034</b>	<b>ORAL - CONCELLO DE AS NEVES</b>							
11290	IMPUESTO IBI RUSTICA	1.639,27	0,00	7.482,87	658,42	232,74	6.895,70	1.335,28
11390	IMPUESTO IBI NATURALEZA URBANA	95.201,41	0,00	388.967,69	4.176,76	9.396,07	390.169,12	80.427,15
11490	IMPUESTO IBI CARACTERISTICAS ESPECIAL	0,00	0,00	44.058,63	0,00	0,00	44.058,63	0,00
11590	IMPUESTO IVTM	85.751,58	0,00	200.124,33	1.045,95	9.607,67	189.697,56	85.524,73
13090	IMPUESTO ACTIVIDADES ECONOMICAS	7.722,62	0,00	36.207,32	377,89	2.290,68	35.185,95	6.075,42
13190	IMPUESTO ACTIVIDADES ECONÓMICAS-IN	1.690,56	0,00	0,00	0,00	0,00	849,93	840,63
30090	SERVIZO MUNICIPAL DE AUGAS	35.576,61	0,00	44.039,20	1.107,54	339,94	46.073,44	32.094,89
30190	TAXA SUMIDOIROS	37.360,00	0,00	92.795,00	1.250,00	0,00	85.625,00	43.280,00
30290	TAXAS RECOLLIDA DE LIXO URBANO	70.289,87	0,00	112.896,00	2.591,80	699,98	107.743,89	72.150,20
30890	TAXAS E P.P.-INSPECCION	6.143,00	0,00	0,00	505,00	0,00	2.965,00	2.673,00
33190	taxa entrada de vehículos e reserva vía pública	1.930,80	0,00	2.234,40	36,00	0,00	2.033,40	2.095,80
33490	USO PRIV. VIAS PUB. EMP. SUBMINISTROS-	0,00	0,00	483,10	0,00	0,00	442,27	40,83

**Operaciones por Administración de Recursos por Cuenta de Otros Entes Públicos**

Desarrollo de la Gestión. Resumen

ENTE Y CONCEPTO	DESCRIPCIÓN	DCHOS. PDTES. COBRO A 1 DE ENERO	MODIFICACIONES SALDO INICIAL	DERECHOS RECONOCIDOS	DERECHOS ANULADOS	DERECHOS CANCELADOS	RECAUDACIÓN NETA	DERECHOS PENDIENTES COBRO A 31 DE DICIEMBRE
37090	XUROS DE MORA	0,00	0,00	2.083,66	6,05	0,00	2.077,61	0,00
39090	TITULOS EXECUTIVOS	3.694,78	0,00	0,00	0,00	1.694,78	0,00	2.000,00
39190	MULTAS TRAFICO	0,00	0,00	1.100,00	0,00	0,00	700,00	400,00
39390	INTERESES DEMORA	0,00	0,00	243,40	0,00	0,00	243,40	0,00
<b>TOTAL ENTE: R034</b>		<b>347.000,50</b>	<b>0,00</b>	<b>932.715,60</b>	<b>11.755,41</b>	<b>24.261,86</b>	<b>914.760,90</b>	<b>328.937,93</b>
<b>R035</b>	<b>ORAL - CONCELLO DE NIGRAN</b>							
11290	IMPUESTO IBI RUSTICA	1.222,06	0,00	5.395,13	191,78	77,62	4.159,38	2.188,41
11390	IMPUESTO IBI NATURALEZA URBANA	896.151,24	0,00	4.428.721,42	199.627,27	96.390,76	4.179.777,91	849.076,72
11490	IMPUESTO IBI CARACTERISTICAS ESPECIAL	0,00	0,00	153.047,94	0,00	0,00	153.047,94	0,00
11590	IMPUESTO IVTM	22.919,31	0,00	0,00	0,00	14.613,74	511,62	7.793,95
13090	IMPUESTO ACTIVIDADES ECONOMICAS	42.833,44	0,00	251.501,01	2.503,78	26.222,89	244.793,63	20.814,15
29890	INSPECCION ICIO	19.557,01	0,00	146.599,44	0,00	16.006,97	90.516,54	59.632,94
30290	TAXAS RECOLLIDA DE LIXO URBANO	6.185,24	0,00	0,00	0,00	2.334,00	195,00	3.656,24
32890	LICENCIA URBANISTICA - INSPECCION	1.645,87	0,00	27.710,14	0,00	1.645,87	17.802,16	9.907,98
33490	USO PRIV. VIAS PUB. EMP. SUBMINISTROS-	1.991,14	0,00	3.389,05	0,00	2,82	2.946,72	2.430,65
37090	XUROS DE MORA	0,00	0,00	26.413,30	70,65	0,00	26.342,65	0,00
39090	TITULOS EXECUTIVOS	1.244.797,29	0,00	325.975,92	21.314,86	281.025,25	339.957,28	928.475,82
39390	INTERESES DEMORA	8.127,05	0,00	495,15	0,00	70,89	1.311,88	7.239,43
<b>TOTAL ENTE: R035</b>		<b>2.245.429,65</b>	<b>0,00</b>	<b>5.369.248,50</b>	<b>223.708,34</b>	<b>438.390,81</b>	<b>5.061.362,71</b>	<b>1.891.216,29</b>
<b>R036</b>	<b>ORAL - CONCELLO DE OIA</b>							
11290	IMPUESTO IBI RUSTICA	81.647,06	0,00	261.872,18	5.715,25	5.843,91	251.042,69	80.917,39
11390	IMPUESTO IBI NATURALEZA URBANA	34.734,59	0,00	164.882,53	1.708,43	3.014,47	159.242,96	35.651,26
11590	IMPUESTO IVTM	29.113,59	0,00	124.403,43	66,27	4.554,79	122.714,87	26.181,09
11690	IIVTNU- PLUSVALIAS	4.582,33	0,00	30.507,49	778,69	2.877,59	14.667,60	16.765,94
13090	IMPUESTO ACTIVIDADES ECONOMICAS	981,58	0,00	8.238,98	0,00	0,00	8.474,46	746,10
13190	IMPUESTO ACTIVIDADES ECONÓMICAS-IN	1.690,56	0,00	0,00	1.073,72	0,00	-223,79	840,63
30290	TAXAS RECOLLIDA DE LIXO URBANO	28.855,43	0,00	120.345,00	4.495,00	1.742,78	112.097,11	30.865,54
33490	USO PRIV. VIAS PUB. EMP. SUBMINISTROS-	0,00	0,00	7.891,69	0,00	0,00	7.472,28	419,41
37090	XUROS DE MORA	0,00	0,00	1.085,60	55,87	0,00	1.029,73	0,00
39090	TITULOS EXECUTIVOS	27.774,64	0,00	317,44	0,00	16.987,25	0,00	11.104,83
39390	INTERESES DEMORA	0,00	0,00	74,68	0,00	0,00	74,68	0,00



**Operaciones por Administración de Recursos por Cuenta de Otros Entes Públicos**

Desarrollo de la Gestión. Resumen

ENTE Y CONCEPTO	DESCRIPCIÓN	DCHOS. PDTES. COBRO A 1 DE ENERO	MODIFICACIONES SALDO INICIAL	DERECHOS RECONOCIDOS	DERECHOS ANULADOS	DERECHOS CANCELADOS	RECAUDACIÓN NETA	DERECHOS PENDIENTES COBRO A 31 DE DICIEMBRE
<b>TOTAL ENTE: R036</b>		<b>209.379,78</b>	<b>0,00</b>	<b>719.619,02</b>	<b>13.893,23</b>	<b>35.020,79</b>	<b>676.592,59</b>	<b>203.492,19</b>
<b>R037</b>	<b>ORAL - CONCELLO DE PAZOS DE BORBE</b>							
11290	IMPUESTO IBI RUSTICA	12.056,87	0,00	38.302,07	1.010,74	553,69	37.469,98	11.324,53
11390	IMPUESTO IBI NATURALEZA URBANA	151.403,67	0,00	380.064,26	106.785,54	5.288,44	311.401,03	107.992,92
11590	IMPUESTO IVTM	68.302,61	0,00	159.230,18	1.142,35	5.621,99	152.889,69	67.878,76
13090	IMPUESTO ACTIVIDADES ECONOMICAS	2.293,19	0,00	4.732,32	0,00	0,00	5.229,83	1.795,68
13190	IMPUESTO ACTIVIDADES ECONÓMICAS-IN	396,81	0,00	0,00	447,66	0,00	-50,85	0,00
30090	SERVIZO MUNICIPAL DE AUGAS	11.715,19	0,00	57.891,38	972,48	135,98	55.054,86	13.443,25
30290	TAXAS RECOLLIDA DE LIXO URBANO	18.584,94	0,00	69.957,50	2.140,00	1.862,54	67.115,38	17.424,52
33490	USO PRIV. VIAS PUB. EMP. SUBMINISTROS-	0,00	0,00	1.231,30	0,00	0,00	1.207,35	23,95
37090	XUROS DE MORA	0,00	0,00	2.381,71	1,34	0,00	2.380,37	0,00
39090	TITULOS EXECUTIVOS	24.383,56	0,00	0,00	0,00	0,00	732,07	23.651,49
39390	INTERESES DEMORA	0,00	0,00	18,55	0,00	0,00	18,55	0,00
<b>TOTAL ENTE: R037</b>		<b>289.136,84</b>	<b>0,00</b>	<b>713.809,27</b>	<b>112.500,11</b>	<b>13.462,64</b>	<b>633.448,26</b>	<b>243.535,10</b>
<b>R039</b>	<b>ORAL - CONCELLO DE O PORRIÑO</b>							
11290	IMPUESTO IBI RUSTICA	3.253,98	0,00	6.459,84	6.704,13	112,92	24,69	2.872,08
11390	IMPUESTO IBI NATURALEZA URBANA	1.162.544,02	0,00	4.068.142,96	628.710,47	38.164,15	3.353.100,63	1.210.711,73
11490	IMPUESTO IBI CARACTERISTICAS ESPECIAI	0,00	0,00	11.197,93	0,00	0,00	11.197,93	0,00
11590	IMPUESTO IVTM	675.745,59	0,00	1.053.002,06	2.865,84	92.149,03	987.339,79	646.392,99
11690	IIVTNU- PLUSVALIAS	91.113,86	0,00	186.052,20	13.232,23	13.037,43	148.405,48	102.490,92
13090	IMPUESTO ACTIVIDADES ECONOMICAS	805.876,78	0,00	2.792.831,12	22.226,64	43.768,56	2.677.423,20	855.289,50
13190	IMPUESTO ACTIVIDADES ECONÓMICAS-IN	171.453,05	0,00	0,00	3.379,80	0,00	7.697,91	160.375,34
29090	ICIO	80.565,32	0,00	801.290,93	44.907,85	16.264,09	349.742,61	470.941,70
29890	INSPECCION ICIO	187.738,54	0,00	0,00	0,00	94.176,99	3.079,76	90.481,79
30090	SERVIZO MUNICIPAL DE AUGAS	40.167,28	0,00	0,00	6.240,45	8.250,00	323,61	25.353,22
30091	tasas por conexión servizo augas	4.205,20	0,00	27.754,32	2.523,12	0,00	21.026,00	8.410,40
30290	TAXAS RECOLLIDA DE LIXO URBANO	692.958,02	0,00	519.289,77	27.140,49	80.079,49	488.985,31	616.042,50
30890	TAXAS E P.P.-INSPECCION	21.577,81	0,00	2.355,60	1.029,60	6.137,74	83,88	16.682,19
30990	COBROS DIRECTOS	3.774,79	0,00	362.546,42	122,26	0,00	365.530,03	668,92
31890	Servizo Municipal Augas - Inspección	3.667,41	0,00	0,00	438,90	551,79	170,64	2.506,08
32390	Taxa por outros servizos urbanísticos	0,00	0,00	5.202,00	0,00	0,00	5.202,00	0,00

**Operaciones por Administración de Recursos por Cuenta de Otros Entes Públicos**

Desarrollo de la Gestión. Resumen

ENTE Y CONCEPTO	DESCRIPCIÓN	DCHOS. PDTES. COBRO A 1 DE ENERO	MODIFICACIONES SALDO INICIAL	DERECHOS RECONOCIDOS	DERECHOS ANULADOS	DERECHOS CANCELADOS	RECAUDACIÓN NETA	DERECHOS PENDIENTES COBRO A 31 DE DICIEMBRE
32890	LICENCIA URBANISTICA - INSPECCION	41.709,82	0,00	0,00	3.758,10	8.965,32	0,00	28.986,40
32991	tasas a. lonxas, matadoiros e mercados	0,00	0,00	13.620,06	0,00	0,00	10.255,66	3.364,40
33190	taxa entrada de vehículos e reserva vía pública	101.757,63	0,00	179.640,89	2.445,30	0,00	152.923,68	126.029,54
33490	USO PRIV. VIAS PUB. EMP. SUBMINISTROS-	0,00	0,00	51.618,99	0,00	0,00	43.516,60	8.102,39
33990	taxa ocupación privativa dominio público	0,00	0,00	543,45	0,00	0,00	543,45	0,00
33992	taxa uso vía pública postos venda, barracas e otro	0,00	0,00	23.764,40	343,20	0,00	12.201,20	11.220,00
37090	XUROS DE MORA	0,00	0,00	47.830,57	575,65	0,00	47.254,92	0,00
39090	TITULOS EXECUTIVOS	128.100,87	0,00	98.351,75	6.000,00	7.740,09	90.771,46	121.941,07
39190	MULTAS TRAFICO	1.035.951,06	0,00	455.472,00	4.136,61	206.434,42	418.895,13	861.956,90
39390	INTERESES DEMORA	344,67	0,00	2.493,57	0,00	0,00	2.448,57	389,67
<b>TOTAL ENTE: R039</b>		<b>5.252.505,70</b>	<b>0,00</b>	<b>10.709.460,83</b>	<b>776.780,64</b>	<b>615.832,02</b>	<b>9.198.144,14</b>	<b>5.371.209,73</b>
<b>R040</b>	<b>ORAL - CONCELLO DE PORTAS</b>							
11290	IMPUESTO IBI RUSTICA	8.575,63	0,00	44.123,98	277,02	114,62	43.258,08	9.049,89
11390	IMPUESTO IBI NATURALEZA URBANA	54.339,84	0,00	287.701,72	2.758,88	1.979,85	283.128,79	54.174,04
11490	IMPUESTO IBI CARACTERISTICAS ESPECIAL	0,00	0,00	9.692,00	0,00	0,00	9.692,00	0,00
11590	IMPUESTO IVTM	45.854,34	0,00	166.026,33	155,05	4.849,14	162.273,07	44.603,41
13090	IMPUESTO ACTIVIDADES ECONOMICAS	282,89	0,00	9.080,70	0,00	0,00	9.080,70	282,89
13190	IMPUESTO ACTIVIDADES ECONÓMICAS-IN	1.669,17	0,00	0,00	833,90	0,00	432,16	403,11
30090	SERVIZO MUNICIPAL DE AUGAS	46.520,90	0,00	97.317,04	4.928,74	488,99	92.266,20	46.154,01
30290	TAXAS RECOLLIDA DE LIXO URBANO	23.724,14	0,00	146.177,34	1.884,00	2.153,25	142.804,09	23.060,14
37090	XUROS DE MORA	0,00	0,00	1.821,53	83,94	0,00	1.737,59	0,00
39390	INTERESES DEMORA	0,00	0,00	57,44	0,00	0,00	57,44	0,00
<b>TOTAL ENTE: R040</b>		<b>180.966,91</b>	<b>0,00</b>	<b>761.998,08</b>	<b>10.921,53</b>	<b>9.585,85</b>	<b>744.730,12</b>	<b>177.727,49</b>
<b>R041</b>	<b>ORAL - CONCELLO DE POIO</b>							
11290	IMPUESTO IBI RUSTICA	390,80	0,00	2.328,72	143,65	32,25	2.307,64	235,98
11390	IMPUESTO IBI NATURALEZA URBANA	994.331,22	0,00	3.485.175,73	49.000,61	99.685,18	3.428.639,59	902.181,57
11490	IMPUESTO IBI CARACTERISTICAS ESPECIAL	0,00	0,00	1.699,00	0,00	0,00	1.699,00	0,00
11590	IMPUESTO IVTM	298.921,70	0,00	747.532,14	4.280,50	86.135,42	733.422,75	222.615,17
11690	IIVTNU- PLUSVALIAS	214.953,23	0,00	421.093,74	14.946,65	33.770,69	344.251,35	243.078,28
13090	IMPUESTO ACTIVIDADES ECONOMICAS	18.873,10	0,00	113.272,91	0,00	8.111,36	112.937,05	11.097,60
13190	IMPUESTO ACTIVIDADES ECONÓMICAS-IN	13.160,98	0,00	0,00	4.034,28	0,00	-575,45	9.702,15

**Operaciones por Administración de Recursos por Cuenta de Otros Entes Públicos**

Desarrollo de la Gestión. Resumen

ENTE Y CONCEPTO	DESCRIPCIÓN	DCHOS. PDTES. COBRO A 1 DE ENERO	MODIFICACIONES SALDO INICIAL	DERECHOS RECONOCIDOS	DERECHOS ANULADOS	DERECHOS CANCELADOS	RECAUDACIÓN NETA	DERECHOS PENDIENTES COBRO A 31 DE DICIEMBRE
29890	INSPECCION ICIO	26.296,91	0,00	0,00	0,00	1.309,48	0,00	24.987,43
30290	TAXAS RECOLLIDA DE LIXO URBANO	9.283,92	0,00	6.165,25	574,21	554,84	6.236,90	8.083,22
32890	LICENCIA URBANISTICA - INSPECCION	3.249,94	0,00	0,00	0,00	194,83	0,00	3.055,11
33190	taxa entrada de vehículos e reserva vía pública	0,00	0,00	43.530,14	669,63	0,00	40.752,09	2.108,42
37090	XUROS DE MORA	0,00	0,00	12.708,40	59,98	0,00	12.648,42	0,00
39090	TITULOS EXECUTIVOS	326.856,64	0,00	371,48	10.827,90	9.867,50	106.042,30	200.490,42
39390	INTERESES DEMORA	4,51	0,00	1.025,77	0,00	0,00	1.025,77	4,51
<b>TOTAL ENTE: R041</b>		<b>1.906.322,95</b>	<b>0,00</b>	<b>4.834.903,28</b>	<b>84.537,41</b>	<b>239.661,55</b>	<b>4.789.387,41</b>	<b>1.627.639,86</b>
<b>R042</b>	<b>ORAL - CONCELLO DE PONTEAREAS</b>							
11290	IMPUESTO IBI RUSTICA	96.765,16	0,00	389.028,09	25.561,22	6.154,57	346.550,57	107.526,89
11390	IMPUESTO IBI NATURALEZA URBANA	962.361,49	0,00	2.817.899,69	111.321,66	89.463,59	2.668.268,47	911.207,46
11590	IMPUESTO IVTM	535.569,47	0,00	1.123.492,86	7.179,15	112.519,23	1.084.947,56	454.416,39
11690	IIVTNU- PLUSVALIAS	83.640,79	0,00	199.731,02	15.367,73	9.109,37	133.808,73	125.085,98
13090	IMPUESTO ACTIVIDADES ECONOMICAS	202.796,31	0,00	252.225,68	377,89	42.463,33	248.088,76	164.092,01
13190	IMPUESTO ACTIVIDADES ECONÓMICAS-IN	4.166,11	0,00	0,00	253,72	0,00	1.233,64	2.678,75
29890	INSPECCION ICIO	4.365,37	0,00	0,00	0,00	4.359,93	5,44	0,00
30290	TAXAS RECOLLIDA DE LIXO URBANO	881.494,92	0,00	1.074.634,30	37.373,11	127.453,06	994.282,85	797.020,20
30890	TAXAS E P.P.-INSPECCION	9.180,95	0,00	343.436,86	60.166,39	338,39	211.807,76	80.305,27
32991	tasas a. lonxas, matadoiros e mercados	0,00	0,00	11.429,49	0,00	0,00	7.470,35	3.959,14
33190	taxa entrada de vehículos e reserva vía pública	7.740,08	0,00	82.201,70	3.893,61	111,70	75.883,40	10.053,07
33490	USO PRIV. VIAS PUB. EMP. SUBMINISTROS-	12,41	0,00	82.828,15	0,00	0,00	77.443,58	5.396,98
33992	taxa uso vía pública postos venda, barracas e otro	0,00	0,00	34.409,78	197,23	0,00	24.120,81	10.091,74
37090	XUROS DE MORA	0,00	0,00	18.253,01	259,57	0,00	17.993,44	0,00
39090	TITULOS EXECUTIVOS	94.137,62	0,00	172,32	1.284,47	20.760,50	2.438,09	69.826,88
39190	MULTAS TRAFICO	360,00	0,00	184.120,00	500,00	0,00	130.720,00	53.260,00
39390	INTERESES DEMORA	128,80	0,00	2.019,67	0,00	0,00	1.575,65	572,82
<b>TOTAL ENTE: R042</b>		<b>2.882.719,48</b>	<b>0,00</b>	<b>6.615.882,62</b>	<b>263.735,75</b>	<b>412.733,67</b>	<b>6.026.639,10</b>	<b>2.795.493,58</b>
<b>R043</b>	<b>ORAL - CONCELLO DE PONTE CALDELA</b>							
11290	IMPUESTO IBI RUSTICA	31.165,01	0,00	102.193,15	2.735,74	1.498,58	98.749,88	30.373,96
11390	IMPUESTO IBI NATURALEZA URBANA	157.813,54	0,00	862.554,35	24.440,59	9.733,30	839.108,70	147.085,30
11490	IMPUESTO IBI CARACTERISTICAS ESPECIAL	0,00	0,00	22.373,97	0,00	0,00	22.373,97	0,00

**Operaciones por Administración de Recursos por Cuenta de Otros Entes Públicos**

Desarrollo de la Gestión. Resumen

ENTE Y CONCEPTO	DESCRIPCIÓN	DCHOS. PDTES. COBRO A 1 DE ENERO	MODIFICACIONES SALDO INICIAL	DERECHOS RECONOCIDOS	DERECHOS ANULADOS	DERECHOS CANCELADOS	RECAUDACIÓN NETA	DERECHOS PENDIENTES COBRO A 31 DE DICIEMBRE
11590	IMPUESTO IVTM	103.289,51	0,00	277.314,22	185,78	10.129,53	272.464,80	97.823,62
13090	IMPUESTO ACTIVIDADES ECONOMICAS	4.523,53	0,00	110.449,25	0,00	1.639,98	110.630,14	2.702,66
13190	IMPUESTO ACTIVIDADES ECONÓMICAS-IN	2.371,86	0,00	0,00	1.067,61	0,00	198,45	1.105,80
30090	SERVIZO MUNICIPAL DE AUGAS	1.477,66	0,00	0,00	112,38	114,28	272,06	978,94
30290	TAXAS RECOLLIDA DE LIXO URBANO	155.683,96	0,00	209.838,18	4.077,00	4.455,00	206.067,94	150.922,20
32991	tasas a. lonxas, matadoiros e mercados	0,00	0,00	3.032,28	0,00	0,00	947,57	2.084,71
33190	taxa entrada de vehículos e reserva vía pública	4.765,83	0,00	5.202,68	200,77	0,00	4.804,32	4.963,42
33490	USO PRIV. VIAS PUB. EMP. SUBMINISTROS-	0,00	0,00	48.515,95	0,00	0,00	48.515,95	0,00
33992	taxa uso vía pública postos venda, barracas e otro	208,00	0,00	7.831,00	148,00	0,00	7.203,00	688,00
37090	XUROS DE MORA	0,00	0,00	7.451,21	25,01	0,00	7.426,20	0,00
39090	TITULOS EXECUTIVOS	22.383,16	0,00	5.859,37	0,00	0,00	9.692,04	18.550,49
39190	MULTAS TRAFICO	26.136,97	0,00	30.180,00	80,00	1.061,92	28.510,21	26.664,84
39390	INTERESES DEMORA	3,35	0,00	95,80	0,00	0,00	95,80	3,35
<b>TOTAL ENTE: R043</b>		<b>509.822,38</b>	<b>0,00</b>	<b>1.692.891,41</b>	<b>33.072,88</b>	<b>28.632,59</b>	<b>1.657.061,03</b>	<b>483.947,29</b>
<b>R044</b>	<b>ORAL - CONCELLO DE PONTECESURES</b>							
11290	IMPUESTO IBI RUSTICA	51,43	0,00	113,91	9,67	15,30	110,85	29,52
11390	IMPUESTO IBI NATURALEZA URBANA	249.563,74	0,00	586.319,59	14.672,87	58.436,38	550.925,92	211.848,16
11490	IMPUESTO IBI CARACTERISTICAS ESPECIAL	0,00	0,00	3.552,45	0,00	0,00	3.552,45	0,00
11590	IMPUESTO IVTM	53.712,32	0,00	128.312,24	17,99	9.030,11	125.228,53	47.747,93
11690	IIVTNU- PLUSVALIAS	9.281,63	0,00	26.761,37	876,52	0,00	23.849,10	11.317,38
13090	IMPUESTO ACTIVIDADES ECONOMICAS	1.786,75	0,00	53.834,73	0,00	536,00	53.497,33	1.588,15
13190	IMPUESTO ACTIVIDADES ECONÓMICAS-IN	1.813,73	0,00	0,00	1.063,87	0,00	-90,77	840,63
29890	INSPECCION ICIO	4.924,42	0,00	0,00	0,00	0,00	0,00	4.924,42
30290	TAXAS RECOLLIDA DE LIXO URBANO	147.392,77	0,00	152.197,57	2.042,00	7.649,90	143.378,48	146.519,96
33190	taxa entrada de vehículos e reserva vía pública	1.499,78	0,00	1.806,41	0,00	0,00	1.788,37	1.517,82
33490	USO PRIV. VIAS PUB. EMP. SUBMINISTROS-	0,00	0,00	1.776,32	0,00	0,00	1.666,68	109,64
37090	XUROS DE MORA	0,00	0,00	1.863,53	15,26	0,00	1.848,27	0,00
39090	TITULOS EXECUTIVOS	11.433,89	0,00	0,00	0,00	3.146,04	403,01	7.884,84
39390	INTERESES DEMORA	0,00	0,00	24,48	0,00	0,00	24,48	0,00
<b>TOTAL ENTE: R044</b>		<b>481.460,46</b>	<b>0,00</b>	<b>956.562,60</b>	<b>18.698,18</b>	<b>78.813,73</b>	<b>906.182,70</b>	<b>434.328,45</b>
<b>R046</b>	<b>ORAL - CONCELLO DE RIBADUMIA</b>							

**Operaciones por Administración de Recursos por Cuenta de Otros Entes Públicos**

Desarrollo de la Gestión.Resumen

ENTE Y CONCEPTO	DESCRIPCIÓN	DCHOS. PDTES. COBRO A 1 DE ENERO	MODIFICACIONES SALDO INICIAL	DERECHOS RECONOCIDOS	DERECHOS ANULADOS	DERECHOS CANCELADOS	RECAUDACIÓN NETA	DERECHOS PENDIENTES COBRO A 31 DE DICIEMBRE
11290	IMPUESTO IBI RUSTICA	274,55	0,00	0,00	0,00	69,26	0,00	205,29
11390	IMPUESTO IBI NATURALALEZA URBANA	150.714,10	0,00	322,80	15.310,87	47.231,29	8.891,40	79.603,34
11590	IMPUESTO IVTM	17.626,53	0,00	0,00	0,00	5.281,25	1.839,75	10.505,53
13090	IMPUESTO ACTIVIDADES ECONOMICAS	3.121,42	0,00	0,00	0,00	1.528,18	0,00	1.593,24
30090	SERVIZO MUNICIPAL DE AUGAS	183.157,63	0,00	118,47	3.614,44	8.333,71	2.104,63	169.223,32
30290	TAXAS RECOLLIDA DE LIXO URBANO	27.970,07	0,00	285,53	126,00	4.396,93	2.895,95	20.836,72
30890	TAXAS E P.P.-INSPECCION	3.433,00	0,00	0,00	63,00	0,00	63,00	3.307,00
37090	XUROS DE MORA	0,00	0,00	4.426,59	38,45	0,00	4.388,14	0,00
39090	TITULOS EXECUTIVOS	125.863,68	0,00	0,00	121,00	45.602,58	1.101,86	79.038,24
39190	MULTAS TRAFICO	1.949,40	0,00	0,00	0,00	0,00	200,00	1.749,40
39390	INTERESES DEMORA	24,09	0,00	0,00	0,00	0,00	0,00	24,09
<b>TOTAL ENTE: R046</b>		<b>514.134,47</b>	<b>0,00</b>	<b>5.153,39</b>	<b>19.273,76</b>	<b>112.443,20</b>	<b>21.484,73</b>	<b>366.086,17</b>
<b>R047</b>	<b>ORAL - CONCELLO DE RODEIRO</b>							
11290	IMPUESTO IBI RUSTICA	15.558,70	0,00	86.828,51	5.052,70	156,95	86.560,87	10.616,69
11390	IMPUESTO IBI NATURALALEZA URBANA	52.502,18	0,00	307.302,68	2.330,74	2.417,64	308.364,93	46.691,55
11490	IMPUESTO IBI CARACTERISTICAS ESPECIAL	0,00	0,00	198.910,22	0,00	0,00	198.910,22	0,00
11590	IMPUESTO IVTM	32.965,00	0,00	145.268,19	287,40	1.961,69	142.410,96	33.573,14
13090	IMPUESTO ACTIVIDADES ECONOMICAS	226,63	0,00	54.494,26	0,00	0,00	54.044,78	676,11
13190	IMPUESTO ACTIVIDADES ECONÓMICAS-IN	1.746,48	0,00	0,00	615,95	0,00	233,98	896,55
30090	SERVIZO MUNICIPAL DE AUGAS	10.083,77	0,00	19.379,19	440,49	0,00	17.829,74	11.192,73
30290	TAXAS RECOLLIDA DE LIXO URBANO	9.683,06	0,00	65.305,00	1.035,00	877,50	62.561,00	10.514,56
37090	XUROS DE MORA	0,00	0,00	1.596,64	0,00	0,00	1.596,64	0,00
39390	INTERESES DEMORA	0,00	0,00	33,21	6,74	0,00	26,47	0,00
<b>TOTAL ENTE: R047</b>		<b>122.765,82</b>	<b>0,00</b>	<b>879.117,90</b>	<b>9.769,02</b>	<b>5.413,78</b>	<b>872.539,59</b>	<b>114.161,33</b>
<b>R048</b>	<b>ORAL - CONCELLO DE O ROSAL</b>							
11290	IMPUESTO IBI RUSTICA	737,63	0,00	6.817,14	84,33	119,35	6.706,88	644,21
11390	IMPUESTO IBI NATURALALEZA URBANA	172.815,68	0,00	873.618,33	18.427,61	14.435,16	835.366,42	178.204,82
11590	IMPUESTO IVTM	49.285,30	0,00	284.246,50	906,70	6.435,97	275.436,74	50.752,39
11690	IIVTNU- PLUSVALIAS	15.452,33	0,00	5.805,32	495,88	2.035,46	5.013,69	13.712,62
13090	IMPUESTO ACTIVIDADES ECONOMICAS	2.442,21	0,00	50.924,52	816,87	888,58	49.522,59	2.138,69
13190	IMPUESTO ACTIVIDADES ECONÓMICAS-IN	2.087,37	0,00	0,00	1.713,26	0,00	-466,52	840,63

**Operaciones por Administración de Recursos por Cuenta de Otros Entes Públicos**

Desarrollo de la Gestión.Resumen

ENTE Y CONCEPTO	DESCRIPCIÓN	DCHOS. PDTES. COBRO A 1 DE ENERO	MODIFICACIONES SALDO INICIAL	DERECHOS RECONOCIDOS	DERECHOS ANULADOS	DERECHOS CANCELADOS	RECAUDACIÓN NETA	DERECHOS PENDIENTES COBRO A 31 DE DICIEMBRE
30090	SERVIZO MUNICIPAL DE AUGAS	24.045,79	0,00	146.117,58	4.399,20	504,33	141.334,03	23.925,81
30290	TAXAS RECOLLIDA DE LIXO URBANO	44.443,92	0,00	153.999,64	1.447,02	7.511,74	145.142,62	44.342,18
32991	tasas a. lonxas, matadoiros e mercados	0,00	0,00	2.305,80	0,00	0,00	1.403,10	902,70
33190	taxa entrada de vehículos e reserva vía pública	120,20	0,00	1.190,38	62,50	0,00	1.127,88	120,20
37090	XUROS DE MORA	0,00	0,00	2.045,47	109,66	0,00	1.935,81	0,00
39090	TITULOS EXECUTIVOS	88.256,66	0,00	0,00	2.643,75	75.682,37	22,37	9.908,17
39190	MULTAS TRAFICO	4.674,96	0,00	7.485,00	0,00	2.513,03	6.096,93	3.550,00
39390	INTERESES DEMORA	0,00	0,00	79,60	0,00	0,00	74,90	4,70
<b>TOTAL ENTE: R048</b>		<b>404.362,05</b>	<b>0,00</b>	<b>1.534.635,28</b>	<b>31.106,78</b>	<b>110.125,99</b>	<b>1.468.717,44</b>	<b>329.047,12</b>
<b>R049</b>	<b>ORAL - CONCELLO DE SALCEDA DE CAS</b>							
11290	IMPUESTO IBI RUSTICA	556,64	0,00	628,90	59,50	10,77	609,25	506,02
11390	IMPUESTO IBI NATURALEZA URBANA	720.450,86	0,00	1.389.354,46	96.471,72	24.088,02	1.548.433,66	440.811,92
11590	IMPUESTO IVTM	226.481,15	0,00	496.064,32	2.834,53	31.197,03	473.413,12	215.100,79
11690	IIVTNU- PLUSVALIAS	15.000,91	0,00	64.361,97	917,19	686,41	39.327,17	38.432,11
13090	IMPUESTO ACTIVIDADES ECONOMICAS	16.770,46	0,00	89.871,93	561,24	8.267,72	62.909,35	34.904,08
13190	IMPUESTO ACTIVIDADES ECONÓMICAS-IN	3.388,75	0,00	0,00	2.565,35	0,00	-806,69	1.630,09
30090	SERVIZO MUNICIPAL DE AUGAS	6.816,89	0,00	135,98	535,78	893,82	331,64	5.191,63
30290	TAXAS RECOLLIDA DE LIXO URBANO	60.274,24	0,00	280.288,68	6.425,26	8.741,14	268.240,95	57.155,57
30890	TAXAS E P.P.-INSPECCION	2.811,78	0,00	0,00	0,00	0,00	0,00	2.811,78
33190	taxa entrada de vehículos e reserva vía pública	168,54	0,00	22.856,71	46,08	0,00	21.960,73	1.018,44
37090	XUROS DE MORA	0,00	0,00	6.268,71	38,08	0,00	6.230,63	0,00
39090	TITULOS EXECUTIVOS	31.315,83	0,00	5.767,16	236,00	7.726,97	8.537,28	20.582,74
39190	MULTAS TRAFICO	49.971,03	0,00	33.090,00	30,00	13.114,43	30.864,18	39.052,42
39390	INTERESES DEMORA	6,82	0,00	290,75	0,00	0,00	290,75	6,82
<b>TOTAL ENTE: R049</b>		<b>1.134.013,90</b>	<b>0,00</b>	<b>2.388.979,57</b>	<b>110.720,73</b>	<b>94.726,31</b>	<b>2.460.342,02</b>	<b>857.204,41</b>
<b>R050</b>	<b>ORAL - CONCELLO DE SALVATERRA DE</b>							
11290	IMPUESTO IBI RUSTICA	19.638,49	0,00	127.557,36	1.660,92	554,55	120.354,83	24.625,55
11390	IMPUESTO IBI NATURALEZA URBANA	611.323,07	0,00	1.797.557,41	47.425,49	29.251,34	1.699.000,07	633.203,58
11590	IMPUESTO IVTM	159.171,42	0,00	495.270,42	2.008,45	32.446,79	483.913,82	136.072,78
11690	IIVTNU- PLUSVALIAS	88.763,11	0,00	33.438,52	11.701,56	6.029,23	64.330,71	40.140,13
13090	IMPUESTO ACTIVIDADES ECONOMICAS	80.297,47	0,00	196.816,65	2.641,49	8.359,73	206.182,60	59.930,30

**Operaciones por Administración de Recursos por Cuenta de Otros Entes Públicos**

Desarrollo de la Gestión. Resumen

ENTE Y CONCEPTO	DESCRIPCIÓN	DCHOS. PDTES. COBRO A 1 DE ENERO	MODIFICACIONES SALDO INICIAL	DERECHOS RECONOCIDOS	DERECHOS ANULADOS	DERECHOS CANCELADOS	RECAUDACIÓN NETA	DERECHOS PENDIENTES COBRO A 31 DE DICIEMBRE
13190	IMPUESTO ACTIVIDADES ECONÓMICAS-IN	2.487,65	0,00	0,00	1.959,25	0,00	-858,74	1.387,14
29890	INSPECCION ICIO	16.146,80	0,00	0,00	0,00	8.334,17	0,00	7.812,63
30290	TAXAS RECOLLIDA DE LIXO URBANO	146.379,46	0,00	360.342,92	38.148,15	19.847,17	331.433,93	117.293,13
30890	TAXAS E P.P.-INSPECCION	5.156,17	0,00	0,00	0,00	0,00	0,00	5.156,17
32890	LICENCIA URBANISTICA - INSPECCION	21.304,53	0,00	0,00	0,00	10.835,60	0,00	10.468,93
37090	XUROS DE MORA	0,00	0,00	4.759,04	32,48	0,00	4.726,56	0,00
39190	MULTAS TRAFICO	19.182,11	0,00	11.240,00	400,00	4.073,56	8.120,92	17.827,63
39390	INTERESES DEMORA	0,00	0,00	656,28	0,00	0,00	656,28	0,00
<b>TOTAL ENTE: R050</b>		<b>1.169.850,28</b>	<b>0,00</b>	<b>3.027.638,60</b>	<b>105.977,79</b>	<b>119.732,14</b>	<b>2.917.860,98</b>	<b>1.053.917,97</b>
<b>R051</b>	<b>ORAL - CONCELLO DE SANXENXO</b>							
11290	IMPUESTO IBI RUSTICA	158.228,19	0,00	264.910,68	23.020,54	2.405,27	245.468,60	152.244,46
11390	IMPUESTO IBI NATURALEZA URBANA	1.974.558,61	0,00	7.748.927,29	210.086,78	202.232,10	7.437.741,62	1.873.425,40
11590	IMPUESTO IVTM	351.435,46	0,00	851.481,79	8.885,77	70.986,74	811.443,44	311.601,30
13090	IMPUESTO ACTIVIDADES ECONOMICAS	27.160,57	0,00	143.396,93	246,01	5.618,65	139.269,57	25.423,27
13190	IMPUESTO ACTIVIDADES ECONÓMICAS-IN	5.501,51	0,00	29.846,67	5.562,80	0,00	27.863,56	1.921,82
29890	INSPECCION ICIO	119.832,79	0,00	0,00	0,00	35.790,28	24.876,49	59.166,02
30290	TAXAS RECOLLIDA DE LIXO URBANO	871.635,41	0,00	1.690.523,98	24.043,91	111.801,30	1.646.701,91	779.612,27
32890	LICENCIA URBANISTICA - INSPECCION	10.706,61	0,00	0,00	0,00	1.973,60	1.232,57	7.500,44
33190	taxa entrada de vehículos e reserva vía pública	243,91	0,00	110.320,18	465,02	0,00	108.035,66	2.063,41
33490	USO PRIV. VIAS PUB. EMP. SUBMINISTROS-	0,00	0,00	24.228,90	0,00	0,00	15.173,48	9.055,42
37090	XUROS DE MORA	0,00	0,00	40.776,66	178,52	0,00	40.598,14	0,00
39090	TITULOS EXECUTIVOS	1.004.853,52	0,00	236.572,47	17.876,83	107.846,95	161.005,74	954.696,47
39390	INTERESES DEMORA	92.879,60	0,00	1.057,80	0,00	0,00	1.020,07	92.917,33
<b>TOTAL ENTE: R051</b>		<b>4.617.036,18</b>	<b>0,00</b>	<b>11.142.043,35</b>	<b>290.366,18</b>	<b>538.654,89</b>	<b>10.660.430,85</b>	<b>4.269.627,61</b>
<b>R052</b>	<b>ORAL - CONCELLO DE SILLEDA</b>							
11290	IMPUESTO IBI RUSTICA	17.314,73	0,00	69.703,06	7.464,31	1.061,42	63.511,86	14.980,20
11390	IMPUESTO IBI NATURALEZA URBANA	353.791,44	0,00	1.142.547,45	14.108,36	51.080,11	1.123.365,59	307.784,83
11490	IMPUESTO IBI CARACTERISTICAS ESPECIAL	0,00	0,00	276.239,60	0,00	0,00	276.239,60	0,00
11590	IMPUESTO IVTM	184.806,60	0,00	482.049,79	1.700,47	50.247,13	471.926,25	142.982,54
11690	IIVTNU- PLUSVALIAS	11.688,58	0,00	10.620,84	552,79	1.305,44	15.146,48	5.304,71
13090	IMPUESTO ACTIVIDADES ECONOMICAS	39.758,55	0,00	140.562,75	377,89	14.944,02	138.391,11	26.608,28

**Operaciones por Administración de Recursos por Cuenta de Otros Entes Públicos**

Desarrollo de la Gestión. Resumen

ENTE Y CONCEPTO	DESCRIPCIÓN	DCHOS. PDTES. COBRO A 1 DE ENERO	MODIFICACIONES SALDO INICIAL	DERECHOS RECONOCIDOS	DERECHOS ANULADOS	DERECHOS CANCELADOS	RECAUDACIÓN NETA	DERECHOS PENDIENTES COBRO A 31 DE DICIEMBRE
13190	IMPUESTO ACTIVIDADES ECONÓMICAS-IN	1.706,58	0,00	11.272,55	859,38	0,00	11.279,12	840,63
29890	INSPECCION ICIO	1.310,66	0,00	0,00	0,00	0,00	0,00	1.310,66
30090	SERVIZO MUNICIPAL DE AUGAS	189.208,03	0,00	583.584,52	8.021,83	177,82	582.671,28	181.921,62
30290	TAXAS RECOLLIDA DE LIXO URBANO	281.803,70	0,00	439.643,89	3.844,92	5.557,03	419.829,58	292.216,06
30890	TAXAS E P.P.-INSPECCION	3.745,61	0,00	0,00	0,00	0,00	60,10	3.685,51
33190	taxa entrada de vehículos e reserva vía pública	10.930,41	0,00	14.125,22	165,28	0,00	13.070,31	11.820,04
37090	XUROS DE MORA	0,00	0,00	5.960,14	4,13	0,00	5.956,01	0,00
39090	TITULOS EXECUTIVOS	0,00	0,00	4.628,42	0,00	0,00	310,48	4.317,94
39190	MULTAS TRAFICO	80.654,92	0,00	111.550,00	1.000,00	13.550,78	99.463,47	78.190,67
39390	INTERESES DEMORA	0,00	0,00	20,04	0,00	0,00	20,04	0,00
<b>TOTAL ENTE: R052</b>		<b>1.176.719,81</b>	<b>0,00</b>	<b>3.292.508,27</b>	<b>38.099,36</b>	<b>137.923,75</b>	<b>3.221.241,28</b>	<b>1.071.963,69</b>
<b>R053</b>	<b>ORAL - CONCELLO DE SOUTOMAIOR</b>							
11290	IMPUESTO IBI RUSTICA	547,78	0,00	1.303,26	151,79	54,48	1.287,60	357,17
11390	IMPUESTO IBI NATURALEZA URBANA	165.697,81	0,00	734.742,04	12.445,53	13.652,39	706.211,27	168.130,66
11590	IMPUESTO IVTM	107.133,80	0,00	306.573,80	1.099,19	17.124,57	300.742,93	94.740,91
13090	IMPUESTO ACTIVIDADES ECONOMICAS	5.845,56	0,00	14.593,83	1.237,99	1.709,55	14.199,73	3.292,12
13190	IMPUESTO ACTIVIDADES ECONÓMICAS-IN	2.964,32	0,00	0,00	1.497,65	0,00	1,48	1.465,19
29890	INSPECCION ICIO	30.154,96	0,00	0,00	2.242,67	27.912,29	0,00	0,00
30290	TAXAS RECOLLIDA DE LIXO URBANO	95.313,18	0,00	336.186,30	12.245,45	21.896,20	315.842,46	81.515,37
30890	TAXAS E P.P.-INSPECCION	3.233,67	0,00	0,00	449,55	247,83	1.095,42	1.440,87
32890	LICENCIA URBANISTICA - INSPECCION	9.949,29	0,00	0,00	0,00	9.949,29	0,00	0,00
33190	taxa entrada de vehículos e reserva vía pública	0,00	0,00	5.636,58	53,80	0,00	5.152,38	430,40
33490	USO PRIV. VIAS PUB. EMP. SUBMINISTROS-	0,00	0,00	10.333,67	0,00	0,00	8.697,30	1.636,37
37090	XUROS DE MORA	0,00	0,00	3.387,20	15,64	0,00	3.371,56	0,00
39090	TITULOS EXECUTIVOS	1.787,76	0,00	120,00	0,00	993,19	48,42	866,15
39190	MULTAS TRAFICO	68.170,28	0,00	46.518,00	400,00	18.225,34	43.077,98	52.984,96
39390	INTERESES DEMORA	0,00	0,00	117,01	0,00	0,00	117,01	0,00
<b>TOTAL ENTE: R053</b>		<b>490.798,41</b>	<b>0,00</b>	<b>1.459.511,69</b>	<b>31.839,26</b>	<b>111.765,13</b>	<b>1.399.845,54</b>	<b>406.860,17</b>
<b>R054</b>	<b>ORAL - CONCELLO DE TOMIÑO</b>							
11290	IMPUESTO IBI RUSTICA	42.164,47	0,00	85.947,48	9.192,72	11.937,00	81.298,12	25.684,11
11390	IMPUESTO IBI NATURALEZA URBANA	689.905,33	0,00	2.804.159,15	70.120,07	86.451,68	2.618.272,24	719.220,49



**Operaciones por Administración de Recursos por Cuenta de Otros Entes Públicos**

Desarrollo de la Gestión. Resumen

ENTE Y CONCEPTO	DESCRIPCIÓN	DCHOS. PDTES. COBRO A 1 DE ENERO	MODIFICACIONES SALDO INICIAL	DERECHOS RECONOCIDOS	DERECHOS ANULADOS	DERECHOS CANCELADOS	RECAUDACIÓN NETA	DERECHOS PENDIENTES COBRO A 31 DE DICIEMBRE
11590	IMPUESTO IVTM	218.508,11	0,00	625.870,08	4.505,20	34.667,97	607.039,39	198.165,63
11690	IIVTNU- PLUSVALIAS	56.751,32	0,00	138.118,79	15.435,98	0,00	103.088,15	76.345,98
13090	IMPUESTO ACTIVIDADES ECONOMICAS	67.597,54	0,00	63.518,23	1.183,66	20.034,78	55.673,45	54.223,88
13190	IMPUESTO ACTIVIDADES ECONÓMICAS-IN	3.652,92	0,00	0,00	2.973,59	0,00	-791,81	1.471,14
29890	INSPECCION ICIO	31.079,05	0,00	0,00	0,00	26.740,21	566,35	3.772,49
30290	TAXAS RECOLLIDA DE LIXO URBANO	422.430,56	0,00	647.830,18	28.455,00	16.309,51	611.002,86	414.493,37
30890	TAXAS E P.P.-INSPECCION	3.960,96	0,00	0,00	0,00	0,00	12,96	3.948,00
32890	LICENCIA URBANISTICA - INSPECCION	9.119,52	0,00	0,00	0,00	8.923,47	196,05	0,00
33190	taxa entrada de vehículos e reserva vía pública	2.117,83	0,00	2.564,22	253,43	0,00	2.254,41	2.174,21
33992	taxa uso vía pública postos venda, barracas e otro	0,00	0,00	5.241,60	0,00	0,00	4.176,00	1.065,60
37090	XUROS DE MORA	0,00	0,00	8.180,84	112,26	0,00	8.068,58	0,00
39090	TITULOS EXECUTIVOS	37.386,07	0,00	2.150,45	0,00	5.004,24	1.092,38	33.439,90
39190	MULTAS TRAFICO	40.069,99	0,00	30.465,00	0,00	12.767,48	24.695,81	33.071,70
39390	INTERESES DEMORA	652,16	0,00	542,48	0,00	0,00	526,24	668,40
<b>TOTAL ENTE: R054</b>		<b>1.625.395,83</b>	<b>0,00</b>	<b>4.414.588,50</b>	<b>132.231,91</b>	<b>222.836,34</b>	<b>4.117.171,18</b>	<b>1.567.744,90</b>
<b>R055</b>	<b>ORAL - CONCELLO DE TUI</b>							
11290	IMPUESTO IBI RUSTICA	5.781,34	0,00	23.364,50	329,85	174,68	20.313,32	8.327,99
11390	IMPUESTO IBI NATURALEZA URBANA	548.562,05	0,00	1.894.136,70	49.804,54	38.525,05	1.895.710,99	458.658,17
11490	IMPUESTO IBI CARACTERISTICAS ESPECIAL	0,00	0,00	7.722,71	0,00	0,00	7.722,71	0,00
11590	IMPUESTO IVTM	526.307,92	0,00	852.477,74	2.519,95	101.639,05	795.056,49	479.570,17
11690	IIVTNU- PLUSVALIAS	40.977,62	0,00	0,00	0,00	6.124,98	5.464,36	29.388,28
13090	IMPUESTO ACTIVIDADES ECONOMICAS	55.426,26	0,00	138.050,43	1.788,41	10.615,02	129.533,66	51.539,60
13190	IMPUESTO ACTIVIDADES ECONÓMICAS-IN	5.295,48	0,00	0,00	3.283,04	0,00	-1.101,26	3.113,70
29890	INSPECCION ICIO	6.412,02	0,00	0,00	0,00	0,00	0,00	6.412,02
30090	SERVIZO MUNICIPAL DE AUGAS	308.117,15	0,00	1.099,24	16.809,62	138.119,47	9.868,07	144.419,23
30290	TAXAS RECOLLIDA DE LIXO URBANO	515.080,66	0,00	877.508,58	27.803,91	21.446,58	825.850,79	517.487,96
30890	TAXAS E P.P.-INSPECCION	280,24	0,00	0,00	0,00	110,64	0,00	169,60
33190	taxa entrada de vehículos e reserva vía pública	0,00	0,00	44.560,33	426,57	0,00	41.162,09	2.971,67
37090	XUROS DE MORA	0,00	0,00	18.637,99	330,11	0,00	18.307,88	0,00
39090	TITULOS EXECUTIVOS	590.271,96	0,00	3.317,65	1.142,36	57.561,04	9.191,02	525.695,19
39190	MULTAS TRAFICO	210.620,22	0,00	92.428,00	1.116,35	34.718,84	91.881,40	175.331,63
39390	INTERESES DEMORA	218,06	0,00	685,86	0,00	0,00	863,51	40,41

**Operaciones por Administración de Recursos por Cuenta de Otros Entes Públicos**

Desarrollo de la Gestión. Resumen

ENTE Y CONCEPTO	DESCRIPCIÓN	DCHOS. PDTES. COBRO A 1 DE ENERO	MODIFICACIONES SALDO INICIAL	DERECHOS RECONOCIDOS	DERECHOS ANULADOS	DERECHOS CANCELADOS	RECAUDACIÓN NETA	DERECHOS PENDIENTES COBRO A 31 DE DICIEMBRE
<b>TOTAL ENTE: R055</b>		<b>2.813.350,98</b>	<b>0,00</b>	<b>3.953.989,73</b>	<b>105.354,71</b>	<b>409.035,35</b>	<b>3.849.825,03</b>	<b>2.403.125,62</b>
<b>R056</b>	<b>ORAL - CONCELLO DE VALGA</b>							
11290	IMPUESTO IBI RUSTICA	5.779,89	0,00	59.240,02	588,35	315,15	59.822,91	4.293,50
11390	IMPUESTO IBI NATURALEZA URBANA	79.670,04	0,00	649.704,45	12.783,24	3.855,89	636.667,60	76.067,76
11490	IMPUESTO IBI CARACTERISTICAS ESPECIAL	0,00	0,00	9.267,25	0,00	0,00	9.267,25	0,00
11590	IMPUESTO IVTM	52.493,17	0,00	255.529,73	2.596,80	7.081,02	248.934,52	49.410,56
13090	IMPUESTO ACTIVIDADES ECONOMICAS	2.319,73	0,00	72.354,94	0,00	961,61	72.236,48	1.476,58
13190	IMPUESTO ACTIVIDADES ECONÓMICAS-IN	1.690,56	0,00	10.756,86	606,10	0,00	11.000,69	840,63
30290	TAXAS RECOLLIDA DE LIXO URBANO	77.591,83	0,00	209.933,67	1.247,54	1.106,25	203.435,21	81.736,50
37090	XUROS DE MORA	0,00	0,00	1.353,64	115,30	0,00	1.238,34	0,00
39090	TITULOS EXECUTIVOS	29.374,30	0,00	15.504,15	725,14	3.598,55	8.447,35	32.107,41
39190	MULTAS TRAFICO	400,00	0,00	720,00	0,00	0,00	520,00	600,00
39390	INTERESES DEMORA	0,00	0,00	53,48	0,00	0,00	53,48	0,00
<b>TOTAL ENTE: R056</b>		<b>249.319,52</b>	<b>0,00</b>	<b>1.284.418,19</b>	<b>18.662,47</b>	<b>16.918,47</b>	<b>1.251.623,83</b>	<b>246.532,94</b>
<b>R058</b>	<b>ORAL - CONCELLO DE VILABOA</b>							
11290	IMPUESTO IBI RUSTICA	1.305,02	0,00	1.324,88	350,36	195,45	1.396,46	687,63
11390	IMPUESTO IBI NATURALEZA URBANA	136.818,69	0,00	1.482.475,91	78.486,90	5.082,92	1.115.642,07	420.082,71
11490	IMPUESTO IBI CARACTERISTICAS ESPECIAL	7.760,02	0,00	31.223,47	0,00	0,00	31.223,47	7.760,02
11590	IMPUESTO IVTM	61.782,22	0,00	332.676,04	2.440,00	2.877,24	323.225,43	65.915,59
11690	IIVTNU- PLUSVALIAS	0,00	0,00	22.147,06	243,28	0,00	19.910,78	1.993,00
13090	IMPUESTO ACTIVIDADES ECONOMICAS	18.949,61	0,00	35.858,25	0,00	4.922,44	35.433,12	14.452,30
13190	IMPUESTO ACTIVIDADES ECONÓMICAS-IN	3.328,77	0,00	0,00	839,81	0,00	1.205,74	1.283,22
30090	SERVIZO MUNICIPAL DE AUGAS	1.582,36	0,00	0,00	603,14	0,00	-82,49	1.061,71
30190	TAXA SUMIDOIROS	69.617,53	0,00	185.207,76	9.417,96	17,50	169.490,21	75.899,62
30290	TAXAS RECOLLIDA DE LIXO URBANO	73.433,71	0,00	206.268,50	5.079,50	162,50	183.066,37	91.393,84
30890	TAXAS E P.P.-INSPECCION	0,00	0,00	136.566,50	13.965,50	0,00	92.087,00	30.514,00
33490	USO PRIV. VIAS PUB. EMP. SUBMINISTROS-	0,00	0,00	3.120,58	0,00	0,00	2.091,94	1.028,64
37090	XUROS DE MORA	0,00	0,00	1.927,31	13,21	0,00	1.914,10	0,00
39090	TITULOS EXECUTIVOS	43.764,69	0,00	0,00	16,00	7.501,25	6.497,19	29.750,25
39390	INTERESES DEMORA	0,00	0,00	71,78	0,00	0,00	71,78	0,00

**Operaciones por Administración de Recursos por Cuenta de Otros Entes Públicos**

Desarrollo de la Gestión. Resumen

ENTE Y CONCEPTO	DESCRIPCIÓN	DCHOS. PDTES. COBRO A 1 DE ENERO	MODIFICACIONES SALDO INICIAL	DERECHOS RECONOCIDOS	DERECHOS ANULADOS	DERECHOS CANCELADOS	RECAUDACIÓN NETA	DERECHOS PENDIENTES COBRO A 31 DE DICIEMBRE
<b>TOTAL ENTE: R058</b>		<b>418.342,62</b>	<b>0,00</b>	<b>2.438.868,04</b>	<b>111.455,66</b>	<b>20.759,30</b>	<b>1.983.173,17</b>	<b>741.822,53</b>
<b>R059</b>	<b>ORAL - CONCELLO DE VILA DE CRUCES</b>							
11290	IMPUESTO IBI RUSTICA	8.316,28	0,00	45.722,88	960,99	879,88	45.275,22	6.923,07
11390	IMPUESTO IBI NATURALEZA URBANA	163.187,62	0,00	904.236,06	21.016,25	6.054,56	793.952,20	246.400,67
11490	IMPUESTO IBI CARACTERISTICAS ESPECIAL	0,00	0,00	141.113,50	0,00	0,00	141.113,50	0,00
11590	IMPUESTO IVTM	68.990,15	0,00	266.863,71	299,76	10.577,07	264.218,86	60.758,17
13090	IMPUESTO ACTIVIDADES ECONOMICAS	5.123,25	0,00	158.728,14	0,00	2.607,64	159.321,95	1.921,80
13190	IMPUESTO ACTIVIDADES ECONÓMICAS-IN	4.491,75	0,00	0,00	1.479,55	0,00	1.626,60	1.385,60
30290	TAXAS RECOLLIDA DE LIXO URBANO	40.749,28	0,00	146.239,13	4.161,58	4.715,58	136.628,34	41.482,91
33190	taxa entrada de vehículos e reserva vía pública	71,63	0,00	1.044,70	0,00	0,00	991,46	124,87
37090	XUROS DE MORA	0,00	0,00	2.022,60	17,59	0,00	2.005,01	0,00
39090	TITULOS EXECUTIVOS	1.238,13	0,00	600,00	0,00	6,76	643,92	1.187,45
39390	INTERESES DEMORA	0,00	0,00	73,75	0,00	0,00	73,75	0,00
<b>TOTAL ENTE: R059</b>		<b>292.168,09</b>	<b>0,00</b>	<b>1.666.644,47</b>	<b>27.935,72</b>	<b>24.841,49</b>	<b>1.545.850,81</b>	<b>360.184,54</b>
<b>R060</b>	<b>ORAL - CONCELLO DE VILAGARCIA DE</b>							
37090	XUROS DE MORA	0,00	0,00	7.352,61	0,00	0,00	7.352,61	0,00
39090	TITULOS EXECUTIVOS	725.406,75	0,00	4.920,00	503,87	226.682,69	31.109,43	472.030,76
<b>TOTAL ENTE: R060</b>		<b>725.406,75</b>	<b>0,00</b>	<b>12.272,61</b>	<b>503,87</b>	<b>226.682,69</b>	<b>38.462,04</b>	<b>472.030,76</b>
<b>R061</b>	<b>ORAL - CONCELLO DE VILANOVA DE AR</b>							
11290	IMPUESTO IBI RUSTICA	12.890,87	0,00	43.944,72	1.468,94	1.646,78	42.973,54	10.746,33
11390	IMPUESTO IBI NATURALEZA URBANA	597.759,90	0,00	1.925.431,83	154.594,02	31.658,90	1.795.707,72	541.231,09
11590	IMPUESTO IVTM	287.774,84	0,00	594.834,07	2.847,41	55.912,55	554.239,92	269.609,03
11690	IIVTNU- PLUSVALIAS	14.368,10	0,00	19.033,52	7.879,68	105,64	13.676,35	11.739,95
13090	IMPUESTO ACTIVIDADES ECONOMICAS	45.304,37	0,00	75.294,88	993,47	692,64	59.377,53	59.535,61
13190	IMPUESTO ACTIVIDADES ECONÓMICAS-IN	14.360,22	0,00	1.029,06	4.034,28	200,74	8.033,94	3.120,32
30290	TAXAS RECOLLIDA DE LIXO URBANO	485.868,22	0,00	818.537,58	21.363,33	27.478,25	775.447,88	480.116,34
37090	XUROS DE MORA	0,00	0,00	11.354,85	218,00	0,00	11.136,85	0,00
39090	TITULOS EXECUTIVOS	189.827,67	0,00	3.834,94	0,00	11.434,28	21.893,94	160.334,39
39190	MULTAS TRAFICO	58.157,06	0,00	37.960,00	400,00	12.934,27	30.643,06	52.139,73

**Operaciones por Administración de Recursos por Cuenta de Otros Entes Públicos**

Desarrollo de la Gestión. Resumen

ENTE Y CONCEPTO	DESCRIPCIÓN	DCHOS. PDTES. COBRO A 1 DE ENERO	MODIFICACIONES SALDO INICIAL	DERECHOS RECONOCIDOS	DERECHOS ANULADOS	DERECHOS CANCELADOS	RECAUDACIÓN NETA	DERECHOS PENDIENTES COBRO A 31 DE DICIEMBRE
39390	INTERESES DEMORA	11,20	0,00	1.583,03	0,00	0,00	1.477,07	117,16
<b>TOTAL ENTE: R061</b>		<b>1.706.322,45</b>	<b>0,00</b>	<b>3.532.838,48</b>	<b>193.799,13</b>	<b>142.064,05</b>	<b>3.314.607,80</b>	<b>1.588.689,95</b>
<b>R062</b>	<b>ORAL - CONCELLO DE A ILLA DE AROUS</b>							
13090	IMPUESTO ACTIVIDADES ECONOMICAS	3.546,66	0,00	3.358,63	0,00	500,58	3.301,98	3.102,73
33490	USO PRIV. VIAS PUB. EMP. SUBMINISTROS-	0,00	0,00	1.809,52	0,00	0,00	1.491,04	318,48
37090	XUROS DE MORA	0,00	0,00	10.680,42	62,18	0,00	10.618,24	0,00
39090	TITULOS EXECUTIVOS	620.388,28	0,00	321.909,14	113.478,77	101.283,15	130.062,92	597.472,58
39190	MULTAS TRAFICO	159.083,51	0,00	109.410,00	2.020,00	19.094,74	106.002,35	141.376,42
<b>TOTAL ENTE: R062</b>		<b>783.018,45</b>	<b>0,00</b>	<b>447.167,71</b>	<b>115.560,95</b>	<b>120.878,47</b>	<b>251.476,53</b>	<b>742.270,21</b>
<b>R071</b>	<b>ORAL - CONSORCIO CONTRA INCENDIOS</b>							
32990	TAXA EXTINCION INCENDIOS	11.363,79	0,00	11.367,00	0,00	950,00	15.948,76	5.832,03
37090	XUROS DE MORA	0,00	0,00	71,09	0,00	0,00	71,09	0,00
<b>TOTAL ENTE: R071</b>		<b>11.363,79</b>	<b>0,00</b>	<b>11.438,09</b>	<b>0,00</b>	<b>950,00</b>	<b>16.019,85</b>	<b>5.832,03</b>
<b>R700</b>	<b>ORAL - MANCOMUNIDADE CONCELLOS</b>							
30299	tasas por recollida de lixo mancomunidades	44.112,57	0,00	542,80	1.860,07	1.056,20	6.769,19	34.969,91
30590	BASURA MANCOMUNIDADE	1.745.508,21	0,00	2.491.031,00	61.038,83	73.465,86	2.346.882,70	1.755.151,82
37090	XUROS DE MORA	0,00	0,00	5.823,06	24,22	0,00	5.798,84	0,00
39390	INTERESES DEMORA	0,00	0,00	19,58	0,00	0,00	19,58	0,00
<b>TOTAL ENTE: R700</b>		<b>1.789.620,78</b>	<b>0,00</b>	<b>2.497.416,44</b>	<b>62.923,12</b>	<b>74.522,06</b>	<b>2.359.470,31</b>	<b>1.790.121,73</b>
<b>R701</b>	<b>ORAL - CONSORCIO PROVINCIAL SERVI</b>							
32990	TAXA EXTINCION INCENDIOS	37.284,22	0,00	5.314,00	1.559,00	6.820,85	15.707,00	18.511,37
37090	XUROS DE MORA	0,00	0,00	557,12	15,79	0,00	541,33	0,00
39390	INTERESES DEMORA	0,00	0,00	0,88	0,00	0,00	0,88	0,00
<b>TOTAL ENTE: R701</b>		<b>37.284,22</b>	<b>0,00</b>	<b>5.872,00</b>	<b>1.574,79</b>	<b>6.820,85</b>	<b>16.249,21</b>	<b>18.511,37</b>
<b>R702</b>	<b>ORAL - MANCOMUNIDADE DE CONCELL</b>							
37090	XUROS DE MORA	0,00	0,00	22,69	0,00	0,00	22,69	0,00

**Operaciones por Administración de Recursos por Cuenta de Otros Entes Públicos**

Desarrollo de la Gestión. Resumen

ENTE Y CONCEPTO	DESCRIPCIÓN	DCHOS. PDTES. COBRO A 1 DE ENERO	MODIFICACIONES SALDO INICIAL	DERECHOS RECONOCIDOS	DERECHOS ANULADOS	DERECHOS CANCELADOS	RECAUDACIÓN NETA	DERECHOS PENDIENTES COBRO A 31 DE DICIEMBRE
39090	TITULOS EXECUTIVOS	2.264,52	0,00	744,00	0,00	307,68	984,00	1.716,84
<b>TOTAL ENTE: R702</b>		<b>2.264,52</b>	<b>0,00</b>	<b>766,69</b>	<b>0,00</b>	<b>307,68</b>	<b>1.006,69</b>	<b>1.716,84</b>
<b>R703</b>	<b>ORAL - ENTIDADE LOCAL MENOR BEMB</b>							
39090	TITULOS EXECUTIVOS	3.221,40	0,00	0,00	0,00	3.221,40	0,00	0,00
<b>TOTAL ENTE: R703</b>		<b>3.221,40</b>	<b>0,00</b>	<b>0,00</b>	<b>0,00</b>	<b>3.221,40</b>	<b>0,00</b>	<b>0,00</b>
<b>R704</b>	<b>ORAL - CONSORCIO DE AUGAS DO LOUR</b>							
30090	SERVIZO MUNICIPAL DE AUGAS	837.004,12	0,00	276.555,53	6.814,37	24.041,51	233.115,10	849.588,67
37090	XUROS DE MORA	0,00	0,00	11.164,09	46,55	0,00	11.117,54	0,00
39390	INTERESES DEMORA	0,00	0,00	78,03	0,00	0,00	78,03	0,00
<b>TOTAL ENTE: R704</b>		<b>837.004,12</b>	<b>0,00</b>	<b>287.797,65</b>	<b>6.860,92</b>	<b>24.041,51</b>	<b>244.310,67</b>	<b>849.588,67</b>
<b>R902</b>	<b>ORAL - CONCELLO DE CERDEDO - COTO</b>							
11290	IMPUESTO IBI RUSTICA	14.923,75	0,00	32.333,00	1.834,34	678,34	31.572,82	13.171,25
11390	IMPUESTO IBI NATURALEZA URBANA	158.726,94	0,00	742.248,45	4.248,28	13.294,63	720.203,15	163.229,33
11490	IMPUESTO IBI CARACTERISTICAS ESPECIAL	0,00	0,00	55.550,01	0,00	0,00	55.550,01	0,00
11590	IMPUESTO IVTM	64.461,30	0,00	232.371,65	1.233,94	9.549,99	233.139,76	52.909,26
13090	IMPUESTO ACTIVIDADES ECONOMICAS	4.398,67	0,00	49.039,75	5.923,36	1.580,30	43.041,79	2.892,97
13190	IMPUESTO ACTIVIDADES ECONÓMICAS-IN	1.865,51	0,00	0,00	639,65	0,00	607,09	618,77
30090	SERVIZO MUNICIPAL DE AUGAS	9.559,41	0,00	10.603,90	976,49	50,99	10.067,34	9.068,49
30290	TAXAS RECOLLIDA DE LIXO URBANO	72.569,48	0,00	161.039,55	6.174,24	6.878,32	147.900,47	72.656,00
33190	taxa entrada de vehículos e reserva vía pública	208,20	0,00	2.519,70	150,00	0,00	2.046,00	531,90
33490	USO PRIV. VIAS PUB. EMP. SUBMINISTROS-	0,00	0,00	1.534,54	0,00	0,00	1.150,43	384,11
37090	XUROS DE MORA	0,00	0,00	3.268,37	2,07	0,00	3.266,30	0,00
39090	TITULOS EXECUTIVOS	3.850,53	0,00	0,00	0,00	0,00	1.200,00	2.650,53
39390	INTERESES DEMORA	0,00	0,00	106,97	0,00	0,00	63,46	43,51
<b>TOTAL ENTE: R902</b>		<b>330.563,79</b>	<b>0,00</b>	<b>1.290.615,89</b>	<b>21.182,37</b>	<b>32.032,57</b>	<b>1.249.808,62</b>	<b>318.156,12</b>
<b>Total General:</b>		<b>65.316.314,15</b>	<b>0,00</b>	<b>138.873.063,76</b>	<b>5.097.347,83</b>	<b>8.114.058,52</b>	<b>131.297.595,47</b>	<b>59.680.376,09</b>

**Operaciones por Administración de Recursos por Cuenta de Otros Entes Públicos**

## Desarrollo de la Gestión.Derechos Anulados

ENTE Y CONCEPTO	DESCRIPCIÓN	ANULACIÓN DE LIQUIDACIONES	DEVOLUCIÓN DE INGRESOS	TOTAL DERECHOS ANULADOS
<b>R001</b>	<b>ORAL - CONCELLO DE ARBO</b>			
11290	IMPUESTO IBI RUSTICA	322,85	1.010,44	1.333,29
11390	IMPUESTO IBI NATURALEZA URBANA	2.075,96	1.694,83	3.770,79
11490	IMPUESTO IBI CARACTERISTICAS ESPECIAL	0,00	0,00	0,00
11590	IMPUESTO IVTM	760,00	262,50	1.022,50
13090	IMPUESTO ACTIVIDADES ECONOMICAS	0,00	314,90	314,90
13190	IMPUESTO ACTIVIDADES ECONÓMICAS-IN	0,00	0,00	0,00
30090	SERVIZO MUNICIPAL DE AUGAS	5.337,43	751,83	6.089,26
30290	TAXAS RECOLLIDA DE LIXO URBANO	7.522,13	243,53	7.765,66
30890	TAXAS E P.P.-INSPECCION	0,00	0,00	0,00
32991	tasas a. lonxas, matadoiros e mercados	0,00	0,00	0,00
33190	taxa entrada de vehículos e reserva vía pública	150,00	0,00	150,00
33490	USO PRIV. VIAS PUB. EMP. SUBMINISTROS-	0,00	0,00	0,00
37090	XUROS DE MORA	0,00	66,26	66,26
39090	TITULOS EXECUTIVOS	0,00	0,00	0,00
39390	INTERESES DEMORA	0,00	0,00	0,00
<b>TOTAL ENTE: R001</b>		<b>16.168,37</b>	<b>4.344,29</b>	<b>20.512,66</b>
<b>R002</b>	<b>ORAL - CONCELLO DE BARRO</b>			
11290	IMPUESTO IBI RUSTICA	3.286,17	0,00	3.286,17
11390	IMPUESTO IBI NATURALEZA URBANA	11.772,63	2.084,26	13.856,89
11490	IMPUESTO IBI CARACTERISTICAS ESPECIAL	0,00	0,00	0,00
11590	IMPUESTO IVTM	187,04	307,73	494,77
13090	IMPUESTO ACTIVIDADES ECONOMICAS	0,00	0,00	0,00
13190	IMPUESTO ACTIVIDADES ECONÓMICAS-IN	0,00	2.547,16	2.547,16
29890	INSPECCION ICIO	0,00	0,00	0,00
30090	SERVIZO MUNICIPAL DE AUGAS	7.789,23	784,85	8.574,08
30290	TAXAS RECOLLIDA DE LIXO URBANO	3.328,68	1.042,50	4.371,18
33490	USO PRIV. VIAS PUB. EMP. SUBMINISTROS-	0,00	0,00	0,00
37090	XUROS DE MORA	0,00	71,99	71,99

**Operaciones por Administración de Recursos por Cuenta de Otros Entes Públicos**

## Desarrollo de la Gestión.Derechos Anulados

ENTE Y CONCEPTO	DESCRIPCIÓN	ANULACIÓN DE LIQUIDACIONES	DEVOLUCIÓN DE INGRESOS	TOTAL DERECHOS ANULADOS
39090	TITULOS EXECUTIVOS	0,00	0,00	0,00
39390	INTERESES DEMORA	0,00	0,00	0,00
<b>TOTAL ENTE: R002</b>		<b>26.363,75</b>	<b>6.838,49</b>	<b>33.202,24</b>
<b>R003</b>	<b>ORAL - CONCELLO DE BAIONA</b>			
11290	IMPUESTO IBI RUSTICA	213,90	0,00	213,90
11390	IMPUESTO IBI NATURALEZA URBANA	52.346,16	24.382,51	76.728,67
11490	IMPUESTO IBI CARACTERISTICAS ESPECIAL	0,00	0,00	0,00
11590	IMPUESTO IVTM	1.227,07	173,43	1.400,50
11690	IIVTNU- PLUSVALIAS	6.080,71	5.868,27	11.948,98
13090	IMPUESTO ACTIVIDADES ECONOMICAS	1.412,29	1.412,29	2.824,58
13190	IMPUESTO ACTIVIDADES ECONÓMICAS-IN	0,00	4.952,87	4.952,87
29890	INSPECCION ICIO	0,00	0,00	0,00
30290	TAXAS RECOLLIDA DE LIXO URBANO	61.304,93	4.846,09	66.151,02
30890	TAXAS E P.P.-INSPECCION	547,75	219,09	766,84
32190	LICENCIA URBANISTICA	0,00	0,00	0,00
32890	LICENCIA URBANISTICA - INSPECCION	0,00	0,00	0,00
33190	taxa entrada de vehículos e reserva vía pública	1.246,43	0,00	1.246,43
37090	XUROS DE MORA	0,00	91,80	91,80
39090	TITULOS EXECUTIVOS	456,39	696,64	1.153,03
39190	MULTAS TRAFICO	1.680,00	680,00	2.360,00
39390	INTERESES DEMORA	0,00	0,00	0,00
<b>TOTAL ENTE: R003</b>		<b>126.515,63</b>	<b>43.322,99</b>	<b>169.838,62</b>
<b>R005</b>	<b>ORAL - CONCELLO DE CALDAS DE REIS</b>			
11290	IMPUESTO IBI RUSTICA	125,98	10.438,62	10.564,60
11390	IMPUESTO IBI NATURALEZA URBANA	70.405,15	195.682,01	266.087,16
11490	IMPUESTO IBI CARACTERISTICAS ESPECIAL	0,00	49.293,60	49.293,60
11590	IMPUESTO IVTM	5.432,13	1.096,96	6.529,09
11690	IIVTNU- PLUSVALIAS	8.897,43	2.166,38	11.063,81

**Operaciones por Administración de Recursos por Cuenta de Otros Entes Públicos**

## Desarrollo de la Gestión.Derechos Anulados

ENTE Y CONCEPTO	DESCRIPCIÓN	ANULACIÓN DE LIQUIDACIONES	DEVOLUCIÓN DE INGRESOS	TOTAL DERECHOS ANULADOS
13090	IMPUESTO ACTIVIDADES ECONOMICAS	0,00	11.207,81	11.207,81
13190	IMPUESTO ACTIVIDADES ECONÓMICAS-IN	0,00	1.616,64	1.616,64
29890	INSPECCION ICIO	0,00	0,00	0,00
30090	SERVIZO MUNICIPAL DE AUGAS	8.143,38	1.257,18	9.400,56
30290	TAXAS RECOLLIDA DE LIXO URBANO	6.106,12	588,97	6.695,09
33490	USO PRIV. VIAS PUB. EMP. SUBMINISTROS-	0,00	0,00	0,00
37090	XUROS DE MORA	0,00	131,34	131,34
39090	TITULOS EXECUTIVOS	0,00	0,00	0,00
39190	MULTAS TRAFICO	0,00	0,00	0,00
39390	INTERESES DEMORA	0,00	0,00	0,00
<b>TOTAL ENTE: R005</b>		<b>99.110,19</b>	<b>273.479,51</b>	<b>372.589,70</b>
<b>R006</b>	<b>ORAL - CONCELLO DE CAMBADOS</b>			
11290	IMPUESTO IBI RUSTICA	256,78	0,00	256,78
11390	IMPUESTO IBI NATURALEZA URBANA	14.904,92	8.047,92	22.952,84
11590	IMPUESTO IVTM	2.112,58	808,89	2.921,47
11690	IIVTNU- PLUSVALIAS	1.332,65	300,87	1.633,52
13090	IMPUESTO ACTIVIDADES ECONOMICAS	2.874,09	4.133,51	7.007,60
13190	IMPUESTO ACTIVIDADES ECONÓMICAS-IN	365,99	4.805,05	5.171,04
30290	TAXAS RECOLLIDA DE LIXO URBANO	28.418,25	5.133,33	33.551,58
33190	taxa entrada de vehículos e reserva vía pública	469,69	690,79	1.160,48
33490	USO PRIV. VIAS PUB. EMP. SUBMINISTROS-	0,00	0,00	0,00
37090	XUROS DE MORA	0,00	232,78	232,78
39090	TITULOS EXECUTIVOS	3.792,74	150,00	3.942,74
39190	MULTAS TRAFICO	280,00	660,93	940,93
39390	INTERESES DEMORA	0,00	0,00	0,00
39990	SANCIONS VARIAS	0,00	0,00	0,00
55090	De concesiones administrativas contrap. periodic	0,00	0,00	0,00
<b>TOTAL ENTE: R006</b>		<b>54.807,69</b>	<b>24.964,07</b>	<b>79.771,76</b>



**Operaciones por Administración de Recursos por Cuenta de Otros Entes Públicos**

## Desarrollo de la Gestión.Derechos Anulados

ENTE Y CONCEPTO	DESCRIPCIÓN	ANULACIÓN DE LIQUIDACIONES	DEVOLUCIÓN DE INGRESOS	TOTAL DERECHOS ANULADOS
<b>R007</b>	<b>ORAL - CONCELLO DE CAMPO LAMEIRO</b>			
11290	IMPUESTO IBI RUSTICA	206,31	26,60	232,91
11390	IMPUESTO IBI NATURALEZA URBANA	870,35	368,42	1.238,77
11490	IMPUESTO IBI CARACTERISTICAS ESPECIAL	0,00	0,00	0,00
11590	IMPUESTO IVTM	413,03	175,57	588,60
13090	IMPUESTO ACTIVIDADES ECONOMICAS	0,00	0,00	0,00
13190	IMPUESTO ACTIVIDADES ECONÓMICAS-IN	0,00	1.067,61	1.067,61
30290	TAXAS RECOLLIDA DE LIXO URBANO	1.338,09	51,75	1.389,84
30890	TAXAS E P.P.-INSPECCION	0,00	0,00	0,00
31890	Servizo Municipal Augas - Inspección	0,00	0,00	0,00
32991	tasas a. lonxas, matadoiros e mercados	0,00	0,00	0,00
33490	USO PRIV. VIAS PUB. EMP. SUBMINISTROS-	0,00	0,00	0,00
37090	XUROS DE MORA	0,00	0,91	0,91
39390	INTERESES DEMORA	0,00	0,00	0,00
<b>TOTAL ENTE: R007</b>		<b>2.827,78</b>	<b>1.690,86</b>	<b>4.518,64</b>
<b>R008</b>	<b>ORAL - CONCELLO DE CANGAS</b>			
11290	IMPUESTO IBI RUSTICA	246,66	0,00	246,66
11390	IMPUESTO IBI NATURALEZA URBANA	60.074,70	29.758,21	89.832,91
11490	IMPUESTO IBI CARACTERISTICAS ESPECIAL	0,00	0,00	0,00
11590	IMPUESTO IVTM	0,00	0,00	0,00
11690	IIVTNU- PLUSVALIAS	885,69	1.904,37	2.790,06
13090	IMPUESTO ACTIVIDADES ECONOMICAS	860,85	633,66	1.494,51
13190	IMPUESTO ACTIVIDADES ECONÓMICAS-IN	365,99	3.166,13	3.532,12
29890	INSPECCION ICIO	0,00	0,00	0,00
32890	LICENCIA URBANISTICA - INSPECCION	0,00	0,00	0,00
33490	USO PRIV. VIAS PUB. EMP. SUBMINISTROS-	0,00	0,00	0,00
37090	XUROS DE MORA	0,00	653,59	653,59
39090	TITULOS EXECUTIVOS	4.645,22	10.177,60	14.822,82
39190	MULTAS TRAFICO	1.560,00	1.090,00	2.650,00

**Operaciones por Administración de Recursos por Cuenta de Otros Entes Públicos**

## Desarrollo de la Gestión.Derechos Anulados

ENTE Y CONCEPTO	DESCRIPCIÓN	ANULACIÓN DE LIQUIDACIONES	DEVOLUCIÓN DE INGRESOS	TOTAL DERECHOS ANULADOS
39390	INTERESES DEMORA	0,00	0,00	0,00
<b>TOTAL ENTE: R008</b>		<b>68.639,11</b>	<b>47.383,56</b>	<b>116.022,67</b>
<b>R009</b>	<b>ORAL - CONCELLO DE A CAÑIZA</b>			
11290	IMPUESTO IBI RUSTICA	1.051,49	0,00	1.051,49
11390	IMPUESTO IBI NATURALEZA URBANA	25.154,90	170,86	25.325,76
11490	IMPUESTO IBI CARACTERISTICAS ESPECIAL	0,00	0,00	0,00
11590	IMPUESTO IVTM	893,58	184,27	1.077,85
13090	IMPUESTO ACTIVIDADES ECONOMICAS	0,00	0,00	0,00
13190	IMPUESTO ACTIVIDADES ECONÓMICAS-IN	0,00	0,00	0,00
30090	SERVIZO MUNICIPAL DE AUGAS	23.759,78	0,00	23.759,78
30290	TAXAS RECOLLIDA DE LIXO URBANO	2.123,46	59,93	2.183,39
33490	USO PRIV. VIAS PUB. EMP. SUBMINISTROS-	0,00	0,00	0,00
37090	XUROS DE MORA	0,00	1,93	1,93
39090	TITULOS EXECUTIVOS	0,00	0,00	0,00
39190	MULTAS TRAFICO	400,00	0,00	400,00
39390	INTERESES DEMORA	0,00	0,00	0,00
<b>TOTAL ENTE: R009</b>		<b>53.383,21</b>	<b>416,99</b>	<b>53.800,20</b>
<b>R010</b>	<b>ORAL - CONCELLO DE CATOIRA</b>			
11290	IMPUESTO IBI RUSTICA	53,69	561,97	615,66
11390	IMPUESTO IBI NATURALEZA URBANA	18.715,97	24.837,46	43.553,43
11490	IMPUESTO IBI CARACTERISTICAS ESPECIAL	0,00	0,00	0,00
11590	IMPUESTO IVTM	692,94	62,37	755,31
11690	IIVTNU- PLUSVALIAS	10.905,30	0,00	10.905,30
13090	IMPUESTO ACTIVIDADES ECONOMICAS	0,00	30.001,36	30.001,36
13190	IMPUESTO ACTIVIDADES ECONÓMICAS-IN	0,00	606,10	606,10
29890	INSPECCION ICIO	0,00	0,00	0,00
30090	SERVIZO MUNICIPAL DE AUGAS	4.212,64	16.703,19	20.915,83
30290	TAXAS RECOLLIDA DE LIXO URBANO	2.722,53	164,08	2.886,61

**Operaciones por Administración de Recursos por Cuenta de Otros Entes Públicos**

## Desarrollo de la Gestión.Derechos Anulados

ENTE Y CONCEPTO	DESCRIPCIÓN	ANULACIÓN DE LIQUIDACIONES	DEVOLUCIÓN DE INGRESOS	TOTAL DERECHOS ANULADOS
30890	TAXAS E P.P.-INSPECCION	0,00	0,00	0,00
33490	USO PRIV. VIAS PUB. EMP. SUBMINISTROS-	0,00	0,00	0,00
37090	XUROS DE MORA	0,00	19,52	19,52
39190	MULTAS TRAFICO	0,00	0,00	0,00
39390	INTERESES DEMORA	0,00	0,00	0,00
<b>TOTAL ENTE: R010</b>		<b>37.303,07</b>	<b>72.956,05</b>	<b>110.259,12</b>
<b>R013</b>	<b>ORAL - CONCELLO DE O COVELO</b>			
11290	IMPUESTO IBI RUSTICA	2.550,97	76,98	2.627,95
11390	IMPUESTO IBI NATURALEZA URBANA	5.949,23	1.002,19	6.951,42
11490	IMPUESTO IBI CARACTERISTICAS ESPECIAL	0,00	0,00	0,00
11590	IMPUESTO IVTM	262,39	0,00	262,39
13090	IMPUESTO ACTIVIDADES ECONOMICAS	0,00	5.602,32	5.602,32
13190	IMPUESTO ACTIVIDADES ECONÓMICAS-IN	0,00	0,00	0,00
30090	SERVIZO MUNICIPAL DE AUGAS	7.440,04	465,84	7.905,88
30290	TAXAS RECOLLIDA DE LIXO URBANO	7.412,06	334,78	7.746,84
33490	USO PRIV. VIAS PUB. EMP. SUBMINISTROS-	0,00	0,00	0,00
37090	XUROS DE MORA	0,00	6,00	6,00
39090	TITULOS EXECUTIVOS	0,00	0,00	0,00
39390	INTERESES DEMORA	0,00	0,00	0,00
<b>TOTAL ENTE: R013</b>		<b>23.614,69</b>	<b>7.488,11</b>	<b>31.102,80</b>
<b>R014</b>	<b>ORAL - CONCELLO DE CRECENTE</b>			
11290	IMPUESTO IBI RUSTICA	325,89	0,00	325,89
11390	IMPUESTO IBI NATURALEZA URBANA	1.428,17	929,77	2.357,94
11490	IMPUESTO IBI CARACTERISTICAS ESPECIAL	0,00	0,00	0,00
11590	IMPUESTO IVTM	81,80	86,33	168,13
13090	IMPUESTO ACTIVIDADES ECONOMICAS	0,00	0,00	0,00
13190	IMPUESTO ACTIVIDADES ECONÓMICAS-IN	0,00	873,45	873,45
30090	SERVIZO MUNICIPAL DE AUGAS	3.007,73	423,36	3.431,09

**Operaciones por Administración de Recursos por Cuenta de Otros Entes Públicos**

## Desarrollo de la Gestión.Derechos Anulados

ENTE Y CONCEPTO	DESCRIPCIÓN	ANULACIÓN DE LIQUIDACIONES	DEVOLUCIÓN DE INGRESOS	TOTAL DERECHOS ANULADOS
30290	TAXAS RECOLLIDA DE LIXO URBANO	3.263,00	0,00	3.263,00
30890	TAXAS E P.P.-INSPECCION	0,00	0,00	0,00
33190	taxa entrada de vehículos e reserva vía pública	0,00	0,00	0,00
33490	USO PRIV. VIAS PUB. EMP. SUBMINISTROS-	0,00	0,00	0,00
37090	XUROS DE MORA	0,00	0,00	0,00
39090	TITULOS EXECUTIVOS	0,00	0,00	0,00
<b>TOTAL ENTE: R014</b>		<b>8.106,59</b>	<b>2.312,91</b>	<b>10.419,50</b>
<b>R015</b>	<b>ORAL - CONCELLO DE CUNTIS</b>			
11290	IMPUESTO IBI RUSTICA	889,90	14,18	904,08
11390	IMPUESTO IBI NATURALEZA URBANA	9.526,25	8.604,00	18.130,25
11490	IMPUESTO IBI CARACTERISTICAS ESPECIAL	0,00	48.846,76	48.846,76
11590	IMPUESTO IVTM	86,33	129,50	215,83
11690	IIVTNU- PLUSVALIAS	104,00	321,19	425,19
13090	IMPUESTO ACTIVIDADES ECONOMICAS	1.145,56	6.895,36	8.040,92
13190	IMPUESTO ACTIVIDADES ECONÓMICAS-IN	0,00	766,70	766,70
30090	SERVIZO MUNICIPAL DE AUGAS	6.253,77	164,02	6.417,79
30290	TAXAS RECOLLIDA DE LIXO URBANO	4.994,55	1.041,64	6.036,19
30890	TAXAS E P.P.-INSPECCION	0,00	0,00	0,00
33190	taxa entrada de vehículos e reserva vía pública	29,52	0,00	29,52
33490	USO PRIV. VIAS PUB. EMP. SUBMINISTROS-	0,00	0,00	0,00
37090	XUROS DE MORA	0,00	26,17	26,17
39090	TITULOS EXECUTIVOS	0,00	0,00	0,00
39190	MULTAS TRAFICO	200,00	0,00	200,00
39390	INTERESES DEMORA	0,00	0,00	0,00
<b>TOTAL ENTE: R015</b>		<b>23.229,88</b>	<b>66.809,52</b>	<b>90.039,40</b>
<b>R016</b>	<b>ORAL - CONCELLO DE DOZON</b>			
11290	IMPUESTO IBI RUSTICA	191,32	29,76	221,08
11390	IMPUESTO IBI NATURALEZA URBANA	1.970,11	8,07	1.978,18

**Operaciones por Administración de Recursos por Cuenta de Otros Entes Públicos**

## Desarrollo de la Gestión.Derechos Anulados

ENTE Y CONCEPTO	DESCRIPCIÓN	ANULACIÓN DE LIQUIDACIONES	DEVOLUCIÓN DE INGRESOS	TOTAL DERECHOS ANULADOS
11490	IMPUESTO IBI CARACTERISTICAS ESPECIAL	0,00	0,00	0,00
11590	IMPUESTO IVTM	357,18	0,00	357,18
13090	IMPUESTO ACTIVIDADES ECONOMICAS	0,00	0,00	0,00
13190	IMPUESTO ACTIVIDADES ECONÓMICAS-IN	0,00	873,45	873,45
30290	TAXAS RECOLLIDA DE LIXO URBANO	480,00	0,00	480,00
33190	taxa entrada de vehículos e reserva vía pública	0,00	0,00	0,00
37090	XUROS DE MORA	0,00	0,00	0,00
<b>TOTAL ENTE: R016</b>		<b>2.998,61</b>	<b>911,28</b>	<b>3.909,89</b>
<b>R017</b>	<b>ORAL - CONCELLO DE A ESTRADA</b>			
11290	IMPUESTO IBI RUSTICA	4.457,41	1.061,24	5.518,65
11390	IMPUESTO IBI NATURALEZA URBANA	25.650,02	16.602,75	42.252,77
11490	IMPUESTO IBI CARACTERISTICAS ESPECIAL	0,00	0,00	0,00
11590	IMPUESTO IVTM	5.454,85	1.325,17	6.780,02
11690	IIVTNU- PLUSVALIAS	17.881,20	8.002,81	25.884,01
13090	IMPUESTO ACTIVIDADES ECONOMICAS	0,00	574,96	574,96
13190	IMPUESTO ACTIVIDADES ECONÓMICAS-IN	365,99	5.196,81	5.562,80
29090	ICIO	1.555,73	538,18	2.093,91
30090	SERVIZO MUNICIPAL DE AUGAS	9.446,34	1.260,52	10.706,86
30091	tasas por conexión servizo augas	0,00	0,00	0,00
30290	TAXAS RECOLLIDA DE LIXO URBANO	1.159,81	833,53	1.993,34
30291	tasas por recollida de lixo rural	1.958,52	597,84	2.556,36
31190	tasas por servizos asistenciales, auxilios y salva	0,00	0,00	0,00
32190	LICENCIA URBANISTICA	100,86	0,00	100,86
32290	tasas por apertura de establecimientos	0,00	0,00	0,00
32991	tasas a. lonxas, matadoiros e mercados	93,87	0,00	93,87
32999	tasas licencia e autorización autotaxis	0,00	0,00	0,00
33190	taxa entrada de vehículos e reserva vía pública	110,46	0,00	110,46
33290	USO PRIV. VIAS PUB. EMP. SUBMINISTROS	165,70	450,89	616,59
33490	USO PRIV. VIAS PUB. EMP. SUBMINISTROS-	0,00	0,00	0,00

**Operaciones por Administración de Recursos por Cuenta de Otros Entes Públicos**

## Desarrollo de la Gestión.Derechos Anulados

ENTE Y CONCEPTO	DESCRIPCIÓN	ANULACIÓN DE LIQUIDACIONES	DEVOLUCIÓN DE INGRESOS	TOTAL DERECHOS ANULADOS
33590	taxa ocupación de mesas, cadeiras e outros	1.531,20	0,00	1.531,20
33790	taxa ocupación voo, balcóns, voladizos e outros	0,00	0,00	0,00
33990	taxa ocupación privativa dominio público	0,00	0,00	0,00
33992	taxa uso vía pública postos venda, barracas e otro	618,80	209,44	828,24
37090	XUROS DE MORA	0,00	65,67	65,67
39090	TITULOS EXECUTIVOS	0,00	0,00	0,00
39190	MULTAS TRAFICO	480,00	250,00	730,00
39390	INTERESES DEMORA	4.803,96	0,00	4.803,96
<b>TOTAL ENTE: R017</b>		<b>75.834,72</b>	<b>36.969,81</b>	<b>112.804,53</b>
<b>R018</b>	<b>ORAL - CONCELLO DE FORCAREI</b>			
11690	IIVTNU- PLUSVALIAS	0,00	0,00	0,00
13090	IMPUESTO ACTIVIDADES ECONOMICAS	0,00	0,00	0,00
33490	USO PRIV. VIAS PUB. EMP. SUBMINISTROS-	0,00	0,00	0,00
37090	XUROS DE MORA	0,00	0,00	0,00
39090	TITULOS EXECUTIVOS	0,00	0,00	0,00
39190	MULTAS TRAFICO	0,00	0,00	0,00
<b>TOTAL ENTE: R018</b>		<b>0,00</b>	<b>0,00</b>	<b>0,00</b>
<b>R019</b>	<b>ORAL - CONCELLO DE FORNELOS DE M</b>			
11290	IMPUESTO IBI RUSTICA	244,10	170,74	414,84
11390	IMPUESTO IBI NATURALEZA URBANA	813,23	1.412,07	2.225,30
11490	IMPUESTO IBI CARACTERISTICAS ESPECIALI	0,00	0,00	0,00
11590	IMPUESTO IIVTM	220,00	240,62	460,62
11690	IIVTNU- PLUSVALIAS	103,26	0,00	103,26
13090	IMPUESTO ACTIVIDADES ECONOMICAS	0,00	0,00	0,00
29890	INSPECCION ICIO	0,00	0,00	0,00
30090	SERVIZO MUNICIPAL DE AUGAS	4.861,08	0,00	4.861,08
30091	tasas por conexión servizo augas	0,00	0,00	0,00
30290	TAXAS RECOLLIDA DE LIXO URBANO	554,00	0,00	554,00

**Operaciones por Administración de Recursos por Cuenta de Otros Entes Públicos**

## Desarrollo de la Gestión.Derechos Anulados

ENTE Y CONCEPTO	DESCRIPCIÓN	ANULACIÓN DE LIQUIDACIONES	DEVOLUCIÓN DE INGRESOS	TOTAL DERECHOS ANULADOS
31991	taxa cementerios	0,00	0,00	0,00
33190	taxa entrada de vehículos e reserva vía pública	0,00	0,00	0,00
33490	USO PRIV. VIAS PUB. EMP. SUBMINISTROS-	0,00	0,00	0,00
37090	XUROS DE MORA	0,00	55,43	55,43
39090	TITULOS EXECUTIVOS	170,25	179,75	350,00
39190	MULTAS TRAFICO	0,00	0,00	0,00
39390	INTERESES DEMORA	0,00	0,00	0,00
<b>TOTAL ENTE: R019</b>		<b>6.965,92</b>	<b>2.058,61</b>	<b>9.024,53</b>
<b>R020</b>	<b>ORAL - CONCELLO DE AGOLADA</b>			
11290	IMPUESTO IBI RUSTICA	923,69	0,00	923,69
11390	IMPUESTO IBI NATURALEZA URBANA	1.890,62	4.862,88	6.753,50
11490	IMPUESTO IBI CARACTERISTICAS ESPECIAL	0,00	0,00	0,00
11590	IMPUESTO IVTM	413,48	61,29	474,77
13090	IMPUESTO ACTIVIDADES ECONOMICAS	0,00	0,00	0,00
13190	IMPUESTO ACTIVIDADES ECONÓMICAS-IN	0,00	0,00	0,00
30090	SERVIZO MUNICIPAL DE AUGAS	644,83	0,00	644,83
30290	TAXAS RECOLLIDA DE LIXO URBANO	960,83	0,00	960,83
33190	taxa entrada de vehículos e reserva vía pública	0,00	0,00	0,00
33490	USO PRIV. VIAS PUB. EMP. SUBMINISTROS-	0,00	0,00	0,00
37090	XUROS DE MORA	0,00	4,21	4,21
39390	INTERESES DEMORA	0,00	0,00	0,00
<b>TOTAL ENTE: R020</b>		<b>4.833,45</b>	<b>4.928,38</b>	<b>9.761,83</b>
<b>R021</b>	<b>ORAL - CONCELLO DE GONDOMAR</b>			
11290	IMPUESTO IBI RUSTICA	655,12	0,00	655,12
11390	IMPUESTO IBI NATURALEZA URBANA	31.143,99	10.957,21	42.101,20
11490	IMPUESTO IBI CARACTERISTICAS ESPECIAL	0,00	0,00	0,00
11590	IMPUESTO IVTM	2.816,70	239,86	3.056,56
13090	IMPUESTO ACTIVIDADES ECONOMICAS	0,00	810,63	810,63

**Operaciones por Administración de Recursos por Cuenta de Otros Entes Públicos**

## Desarrollo de la Gestión.Derechos Anulados

ENTE Y CONCEPTO	DESCRIPCIÓN	ANULACIÓN DE LIQUIDACIONES	DEVOLUCIÓN DE INGRESOS	TOTAL DERECHOS ANULADOS
13190	IMPUESTO ACTIVIDADES ECONÓMICAS-IN	0,00	3.424,35	3.424,35
30290	TAXAS RECOLLIDA DE LIXO URBANO	20.456,71	1.306,50	21.763,21
37090	XUROS DE MORA	0,00	24,76	24,76
39090	TITULOS EXECUTIVOS	1.074,91	61.958,85	63.033,76
39190	MULTAS TRAFICO	600,00	0,00	600,00
39390	INTERESES DEMORA	0,00	0,00	0,00
<b>TOTAL ENTE: R021</b>		<b>56.747,43</b>	<b>78.722,16</b>	<b>135.469,59</b>
<b>R022</b>	<b>ORAL - CONCELLO DO GROVE</b>			
13090	IMPUESTO ACTIVIDADES ECONOMICAS	0,00	143,22	143,22
33490	USO PRIV. VIAS PUB. EMP. SUBMINISTROS-	0,00	0,00	0,00
37090	XUROS DE MORA	0,00	138,51	138,51
39090	TITULOS EXECUTIVOS	51.273,09	4.568,18	55.841,27
39190	MULTAS TRAFICO	1.600,00	267,89	1.867,89
39390	INTERESES DEMORA	0,00	0,00	0,00
<b>TOTAL ENTE: R022</b>		<b>52.873,09</b>	<b>5.117,80</b>	<b>57.990,89</b>
<b>R024</b>	<b>ORAL - CONCELLO DE LALIN</b>			
11290	IMPUESTO IBI RUSTICA	1.702,03	37,21	1.739,24
11390	IMPUESTO IBI NATURALEZA URBANA	23.362,10	15.651,99	39.014,09
11490	IMPUESTO IBI CARACTERISTICAS ESPECIAL	0,00	0,00	0,00
11590	IMPUESTO IVTM	995,10	1.316,61	2.311,71
11690	IIVTNU- PLUSVALIAS	0,00	0,00	0,00
13090	IMPUESTO ACTIVIDADES ECONOMICAS	0,00	548,45	548,45
13190	IMPUESTO ACTIVIDADES ECONÓMICAS-IN	0,00	2.998,23	2.998,23
29890	INSPECCION ICIO	2.362,06	0,00	2.362,06
30290	TAXAS RECOLLIDA DE LIXO URBANO	16.914,55	3.172,82	20.087,37
32991	tasas a. lonxas, matadoiros e mercados	0,00	0,00	0,00
33190	taxa entrada de vehículos e reserva vía pública	742,38	0,00	742,38
33490	USO PRIV. VIAS PUB. EMP. SUBMINISTROS-	0,00	0,00	0,00



**Operaciones por Administración de Recursos por Cuenta de Otros Entes Públicos**

## Desarrollo de la Gestión.Derechos Anulados

ENTE Y CONCEPTO	DESCRIPCIÓN	ANULACIÓN DE LIQUIDACIONES	DEVOLUCIÓN DE INGRESOS	TOTAL DERECHOS ANULADOS
37090	XUROS DE MORA	0,00	26,42	26,42
39090	TITULOS EXECUTIVOS	219,00	96,05	315,05
39190	MULTAS TRAFICO	210,60	57,81	268,41
39390	INTERESES DEMORA	0,00	0,00	0,00
<b>TOTAL ENTE: R024</b>		<b>46.507,82</b>	<b>23.905,59</b>	<b>70.413,41</b>
<b>R025</b>	<b>ORAL - CONCELLO DE A LAMA</b>			
11290	IMPUESTO IBI RUSTICA	1.028,65	296,22	1.324,87
11390	IMPUESTO IBI NATURALEZA URBANA	3.848,68	0,00	3.848,68
11490	IMPUESTO IBI CARACTERISTICAS ESPECIAL	0,00	0,00	0,00
11590	IMPUESTO IVTM	893,24	855,97	1.749,21
13090	IMPUESTO ACTIVIDADES ECONOMICAS	0,00	0,00	0,00
13190	IMPUESTO ACTIVIDADES ECONÓMICAS-IN	0,00	0,00	0,00
30290	TAXAS RECOLLIDA DE LIXO URBANO	3.373,16	169,28	3.542,44
32991	tasas a. lonxas, matadoiros e mercados	0,00	0,00	0,00
33190	taxa entrada de vehículos e reserva vía pública	27,00	0,00	27,00
33490	USO PRIV. VIAS PUB. EMP. SUBMINISTROS-	0,00	0,00	0,00
37090	XUROS DE MORA	0,00	0,00	0,00
39390	INTERESES DEMORA	0,00	0,00	0,00
<b>TOTAL ENTE: R025</b>		<b>9.170,73</b>	<b>1.321,47</b>	<b>10.492,20</b>
<b>R027</b>	<b>ORAL - CONCELLO DE MEAÑO</b>			
11290	IMPUESTO IBI RUSTICA	467,69	0,00	467,69
11390	IMPUESTO IBI NATURALEZA URBANA	3.158,71	3.579,81	6.738,52
11590	IMPUESTO IVTM	502,66	89,93	592,59
11690	IIVTNU- PLUSVALIAS	1.171,71	621,61	1.793,32
13090	IMPUESTO ACTIVIDADES ECONOMICAS	0,00	747,88	747,88
13190	IMPUESTO ACTIVIDADES ECONÓMICAS-IN	0,00	873,45	873,45
30290	TAXAS RECOLLIDA DE LIXO URBANO	2.721,41	0,00	2.721,41
33490	USO PRIV. VIAS PUB. EMP. SUBMINISTROS-	0,00	0,00	0,00

**Operaciones por Administración de Recursos por Cuenta de Otros Entes Públicos**

## Desarrollo de la Gestión.Derechos Anulados

ENTE Y CONCEPTO	DESCRIPCIÓN	ANULACIÓN DE LIQUIDACIONES	DEVOLUCIÓN DE INGRESOS	TOTAL DERECHOS ANULADOS
37090	XUROS DE MORA	0,00	139,02	139,02
39090	TITULOS EXECUTIVOS	319,38	0,00	319,38
39190	MULTAS TRAFICO	0,00	0,00	0,00
39390	INTERESES DEMORA	0,00	0,00	0,00
<b>TOTAL ENTE: R027</b>		<b>8.341,56</b>	<b>6.051,70</b>	<b>14.393,26</b>
<b>R028</b>	<b>ORAL - CONCELLO DE MEIS</b>			
11290	IMPUESTO IBI RUSTICA	1.154,12	0,00	1.154,12
11390	IMPUESTO IBI NATURALEZA URBANA	2.715,65	1.341,02	4.056,67
11490	IMPUESTO IBI CARACTERISTICAS ESPECIAL	0,00	0,00	0,00
11590	IMPUESTO IVTM	85,20	297,68	382,88
11690	IIVTNU- PLUSVALIAS	17,93	809,65	827,58
13090	IMPUESTO ACTIVIDADES ECONOMICAS	0,00	0,00	0,00
13190	IMPUESTO ACTIVIDADES ECONÓMICAS-IN	0,00	1.465,48	1.465,48
30090	SERVIZO MUNICIPAL DE AUGAS	5.193,92	0,00	5.193,92
30290	TAXAS RECOLLIDA DE LIXO URBANO	2.038,93	499,49	2.538,42
33190	taxa entrada de vehículos e reserva vía pública	0,00	0,00	0,00
33490	USO PRIV. VIAS PUB. EMP. SUBMINISTROS-	0,00	0,00	0,00
37090	XUROS DE MORA	0,00	47,55	47,55
39090	TITULOS EXECUTIVOS	0,00	0,00	0,00
39390	INTERESES DEMORA	0,00	0,00	0,00
<b>TOTAL ENTE: R028</b>		<b>11.205,75</b>	<b>4.460,87</b>	<b>15.666,62</b>
<b>R029</b>	<b>ORAL - CONCELLO DE MOAÑA</b>			
11290	IMPUESTO IBI RUSTICA	5.160,01	142,00	5.302,01
11390	IMPUESTO IBI NATURALEZA URBANA	33.021,02	27.874,26	60.895,28
11490	IMPUESTO IBI CARACTERISTICAS ESPECIAL	0,00	0,00	0,00
11590	IMPUESTO IVTM	1.662,02	1.066,91	2.728,93
11690	IIVTNU- PLUSVALIAS	10.929,09	2.937,89	13.866,98
13090	IMPUESTO ACTIVIDADES ECONOMICAS	0,00	1.122,56	1.122,56

**Operaciones por Administración de Recursos por Cuenta de Otros Entes Públicos**

## Desarrollo de la Gestión.Derechos Anulados

ENTE Y CONCEPTO	DESCRIPCIÓN	ANULACIÓN DE LIQUIDACIONES	DEVOLUCIÓN DE INGRESOS	TOTAL DERECHOS ANULADOS
13190	IMPUESTO ACTIVIDADES ECONÓMICAS-IN	37,72	5.525,08	5.562,80
29090	ICIO	3.349,43	5.176,44	8.525,87
29890	INSPECCION ICIO	2.192,13	0,00	2.192,13
30091	tasas por conexión servicio augas	0,00	0,00	0,00
30290	TAXAS RECOLLIDA DE LIXO URBANO	0,00	0,00	0,00
30890	TAXAS E P.P.-INSPECCION	0,00	0,00	0,00
31191	taxa servizo axuda-asistencia	104,35	0,00	104,35
31290	taxa servizos educativos	0,00	0,00	0,00
31991	taxa cemiterios	1.221,00	30,00	1.251,00
32190	LICENCIA URBANISTICA	0,00	393,52	393,52
32290	tasas por apertura de establecimientos	0,00	0,00	0,00
32590	taxa por expedición de documentos	0,00	1,00	1,00
32890	LICENCIA URBANISTICA - INSPECCION	1.421,37	0,00	1.421,37
32991	tasas a. lonxas, matadoiros e mercados	0,00	0,00	0,00
32999	tasas licencia e autorización autotaxis	0,00	0,00	0,00
33190	taxa entrada de vehículos e reserva vía pública	1.663,00	0,00	1.663,00
33290	USO PRIV. VIAS PUB. EMP. SUBMINISTROS	888,00	0,00	888,00
33490	USO PRIV. VIAS PUB. EMP. SUBMINISTROS-	0,00	0,00	0,00
33590	taxa ocupación de mesas, cadeiras e outros	0,00	0,00	0,00
33992	taxa uso vía pública postos venda, barracas e otro	93,60	0,00	93,60
34990	prezos públicos	0,00	0,00	0,00
37090	XUROS DE MORA	0,00	1.069,13	1.069,13
39090	TITULOS EXECUTIVOS	0,00	71,52	71,52
39190	MULTAS TRAFICO	721,88	698,12	1.420,00
39390	INTERESES DEMORA	0,00	99,09	99,09
<b>TOTAL ENTE: R029</b>		<b>62.464,62</b>	<b>46.207,52</b>	<b>108.672,14</b>
<b>R030</b>	<b>ORAL - CONCELLO DE MONDARIZ</b>			
11290	IMPUESTO IBI RUSTICA	141,70	0,00	141,70
11390	IMPUESTO IBI NATURALEZA URBANA	12.490,25	129,74	12.619,99

**Operaciones por Administración de Recursos por Cuenta de Otros Entes Públicos**

## Desarrollo de la Gestión.Derechos Anulados

ENTE Y CONCEPTO	DESCRIPCIÓN	ANULACIÓN DE LIQUIDACIONES	DEVOLUCIÓN DE INGRESOS	TOTAL DERECHOS ANULADOS
11590	IMPUESTO IVTM	1.662,10	305,83	1.967,93
11690	IIVTNU- PLUSVALIAS	241,42	348,10	589,52
13090	IMPUESTO ACTIVIDADES ECONOMICAS	0,00	251,92	251,92
13190	IMPUESTO ACTIVIDADES ECONÓMICAS-IN	0,00	0,00	0,00
30090	SERVIZO MUNICIPAL DE AUGAS	2.412,01	936,59	3.348,60
30290	TAXAS RECOLLIDA DE LIXO URBANO	8.965,78	863,70	9.829,48
30890	TAXAS E P.P.-INSPECCION	256,75	0,00	256,75
33190	taxa entrada de vehículos e reserva vía pública	0,00	0,00	0,00
33490	USO PRIV. VIAS PUB. EMP. SUBMINISTROS-	0,00	0,00	0,00
37090	XUROS DE MORA	0,00	70,03	70,03
39090	TITULOS EXECUTIVOS	0,00	0,00	0,00
39190	MULTAS TRAFICO	200,00	0,00	200,00
39390	INTERESES DEMORA	0,00	0,00	0,00
<b>TOTAL ENTE: R030</b>		<b>26.370,01</b>	<b>2.905,91</b>	<b>29.275,92</b>
<b>R031</b>	<b>ORAL - CONCELLO DE MONDARIZ-BALN</b>			
11290	IMPUESTO IBI RUSTICA	359,05	47,43	406,48
11390	IMPUESTO IBI NATURALEZA URBANA	23.920,43	7.249,89	31.170,32
11590	IMPUESTO IVTM	0,00	0,00	0,00
11690	IIVTNU- PLUSVALIAS	2,75	579,46	582,21
13090	IMPUESTO ACTIVIDADES ECONOMICAS	0,00	939,13	939,13
13190	IMPUESTO ACTIVIDADES ECONÓMICAS-IN	0,00	0,00	0,00
30090	SERVIZO MUNICIPAL DE AUGAS	0,00	0,00	0,00
30290	TAXAS RECOLLIDA DE LIXO URBANO	867,85	0,00	867,85
32991	tasas a. lonxas, matadoiros e mercados	0,00	0,00	0,00
37090	XUROS DE MORA	0,00	0,00	0,00
39090	TITULOS EXECUTIVOS	0,00	0,00	0,00
39190	MULTAS TRAFICO	0,00	0,00	0,00
39390	INTERESES DEMORA	0,00	0,00	0,00

**Operaciones por Administración de Recursos por Cuenta de Otros Entes Públicos**

## Desarrollo de la Gestión.Derechos Anulados

ENTE Y CONCEPTO	DESCRIPCIÓN	ANULACIÓN DE LIQUIDACIONES	DEVOLUCIÓN DE INGRESOS	TOTAL DERECHOS ANULADOS
<b>TOTAL ENTE: R031</b>		<b>25.150,08</b>	<b>8.815,91</b>	<b>33.965,99</b>
<b>R032</b>	<b>ORAL - CONCELLO DE MORAÑA</b>			
11290	IMPUESTO IBI RUSTICA	76,25	0,00	76,25
11390	IMPUESTO IBI NATURALEZA URBANA	5.954,20	9.722,65	15.676,85
11490	IMPUESTO IBI CARACTERISTICAS ESPECIAL	0,00	13.629,32	13.629,32
11590	IMPUESTO IVTM	821,64	236,34	1.057,98
13090	IMPUESTO ACTIVIDADES ECONOMICAS	0,00	503,84	503,84
13190	IMPUESTO ACTIVIDADES ECONÓMICAS-IN	0,00	833,90	833,90
30290	TAXAS RECOLLIDA DE LIXO URBANO	8.230,26	0,00	8.230,26
37090	XUROS DE MORA	0,00	17,55	17,55
39090	TITULOS EXECUTIVOS	0,00	0,00	0,00
39390	INTERESES DEMORA	0,00	0,00	0,00
<b>TOTAL ENTE: R032</b>		<b>15.082,35</b>	<b>24.943,60</b>	<b>40.025,95</b>
<b>R033</b>	<b>ORAL - CONCELLO DE MOS</b>			
11290	IMPUESTO IBI RUSTICA	864,07	497,38	1.361,45
11390	IMPUESTO IBI NATURALEZA URBANA	174.594,85	148.603,88	323.198,73
11490	IMPUESTO IBI CARACTERISTICAS ESPECIAL	0,00	0,00	0,00
11590	IMPUESTO IVTM	36,02	0,00	36,02
11690	IIVTNU- PLUSVALIAS	62,80	0,00	62,80
13090	IMPUESTO ACTIVIDADES ECONOMICAS	16.444,51	1.444,27	17.888,78
13190	IMPUESTO ACTIVIDADES ECONÓMICAS-IN	365,99	5.196,81	5.562,80
29090	ICIO	0,00	158,96	158,96
29890	INSPECCION ICIO	0,00	0,00	0,00
30290	TAXAS RECOLLIDA DE LIXO URBANO	0,00	0,00	0,00
37090	XUROS DE MORA	0,00	209,94	209,94
39090	TITULOS EXECUTIVOS	17.409,33	2.012,98	19.422,31
39190	MULTAS TRAFICO	600,00	100,00	700,00
39390	INTERESES DEMORA	0,00	0,00	0,00

**Operaciones por Administración de Recursos por Cuenta de Otros Entes Públicos**

## Desarrollo de la Gestión.Derechos Anulados

ENTE Y CONCEPTO	DESCRIPCIÓN	ANULACIÓN DE LIQUIDACIONES	DEVOLUCIÓN DE INGRESOS	TOTAL DERECHOS ANULADOS
<b>TOTAL ENTE: R033</b>		<b>210.377,57</b>	<b>158.224,22</b>	<b>368.601,79</b>
<b>R034</b>	<b>ORAL - CONCELLO DE AS NEVES</b>			
11290	IMPUESTO IBI RUSTICA	337,80	320,62	658,42
11390	IMPUESTO IBI NATURALEZA URBANA	2.005,11	2.171,65	4.176,76
11490	IMPUESTO IBI CARACTERISTICAS ESPECIAL	0,00	0,00	0,00
11590	IMPUESTO IVTM	831,84	214,11	1.045,95
13090	IMPUESTO ACTIVIDADES ECONOMICAS	0,00	377,89	377,89
13190	IMPUESTO ACTIVIDADES ECONÓMICAS-IN	0,00	0,00	0,00
30090	SERVIZO MUNICIPAL DE AUGAS	1.107,54	0,00	1.107,54
30190	TAXA SUMIDOIROS	1.090,00	160,00	1.250,00
30290	TAXAS RECOLLIDA DE LIXO URBANO	2.555,80	36,00	2.591,80
30890	TAXAS E P.P.-INSPECCION	445,00	60,00	505,00
33190	taxa entrada de vehículos e reserva vía pública	36,00	0,00	36,00
33490	USO PRIV. VIAS PUB. EMP. SUBMINISTROS-	0,00	0,00	0,00
37090	XUROS DE MORA	0,00	6,05	6,05
39090	TITULOS EXECUTIVOS	0,00	0,00	0,00
39190	MULTAS TRAFICO	0,00	0,00	0,00
39390	INTERESES DEMORA	0,00	0,00	0,00
<b>TOTAL ENTE: R034</b>		<b>8.409,09</b>	<b>3.346,32</b>	<b>11.755,41</b>
<b>R035</b>	<b>ORAL - CONCELLO DE NIGRAN</b>			
11290	IMPUESTO IBI RUSTICA	191,78	0,00	191,78
11390	IMPUESTO IBI NATURALEZA URBANA	66.535,93	133.091,34	199.627,27
11490	IMPUESTO IBI CARACTERISTICAS ESPECIAL	0,00	0,00	0,00
11590	IMPUESTO IVTM	0,00	0,00	0,00
13090	IMPUESTO ACTIVIDADES ECONOMICAS	0,00	2.503,78	2.503,78
29890	INSPECCION ICIO	0,00	0,00	0,00
30290	TAXAS RECOLLIDA DE LIXO URBANO	0,00	0,00	0,00
32890	LICENCIA URBANISTICA - INSPECCION	0,00	0,00	0,00

**Operaciones por Administración de Recursos por Cuenta de Otros Entes Públicos**

## Desarrollo de la Gestión.Derechos Anulados

ENTE Y CONCEPTO	DESCRIPCIÓN	ANULACIÓN DE LIQUIDACIONES	DEVOLUCIÓN DE INGRESOS	TOTAL DERECHOS ANULADOS
33490	USO PRIV. VIAS PUB. EMP. SUBMINISTROS-	0,00	0,00	0,00
37090	XUROS DE MORA	0,00	70,65	70,65
39090	TITULOS EXECUTIVOS	20.398,15	916,71	21.314,86
39390	INTERESES DEMORA	0,00	0,00	0,00
<b>TOTAL ENTE: R035</b>		<b>87.125,86</b>	<b>136.582,48</b>	<b>223.708,34</b>
<b>R036</b>	<b>ORAL - CONCELLO DE OIA</b>			
11290	IMPUESTO IBI RUSTICA	4.940,76	774,49	5.715,25
11390	IMPUESTO IBI NATURALEZA URBANA	544,17	1.164,26	1.708,43
11590	IMPUESTO IVTM	0,00	66,27	66,27
11690	IIVTNU- PLUSVALIAS	69,12	709,57	778,69
13090	IMPUESTO ACTIVIDADES ECONOMICAS	0,00	0,00	0,00
13190	IMPUESTO ACTIVIDADES ECONÓMICAS-IN	0,00	1.073,72	1.073,72
30290	TAXAS RECOLLIDA DE LIXO URBANO	3.697,00	798,00	4.495,00
33490	USO PRIV. VIAS PUB. EMP. SUBMINISTROS-	0,00	0,00	0,00
37090	XUROS DE MORA	0,00	55,87	55,87
39090	TITULOS EXECUTIVOS	0,00	0,00	0,00
39390	INTERESES DEMORA	0,00	0,00	0,00
<b>TOTAL ENTE: R036</b>		<b>9.251,05</b>	<b>4.642,18</b>	<b>13.893,23</b>
<b>R037</b>	<b>ORAL - CONCELLO DE PAZOS DE BORBE</b>			
11290	IMPUESTO IBI RUSTICA	1.010,74	0,00	1.010,74
11390	IMPUESTO IBI NATURALEZA URBANA	106.584,02	201,52	106.785,54
11590	IMPUESTO IVTM	787,57	354,78	1.142,35
13090	IMPUESTO ACTIVIDADES ECONOMICAS	0,00	0,00	0,00
13190	IMPUESTO ACTIVIDADES ECONÓMICAS-IN	0,00	447,66	447,66
30090	SERVIZO MUNICIPAL DE AUGAS	786,16	186,32	972,48
30290	TAXAS RECOLLIDA DE LIXO URBANO	2.140,00	0,00	2.140,00
33490	USO PRIV. VIAS PUB. EMP. SUBMINISTROS-	0,00	0,00	0,00
37090	XUROS DE MORA	0,00	1,34	1,34

**Operaciones por Administración de Recursos por Cuenta de Otros Entes Públicos**

## Desarrollo de la Gestión.Derechos Anulados

ENTE Y CONCEPTO	DESCRIPCIÓN	ANULACIÓN DE LIQUIDACIONES	DEVOLUCIÓN DE INGRESOS	TOTAL DERECHOS ANULADOS
39090	TITULOS EXECUTIVOS	0,00	0,00	0,00
39390	INTERESES DEMORA	0,00	0,00	0,00
<b>TOTAL ENTE: R037</b>		<b>111.308,49</b>	<b>1.191,62</b>	<b>112.500,11</b>
<b>R039</b>	<b>ORAL - CONCELLO DE O PORRIÑO</b>			
11290	IMPUESTO IBI RUSTICA	396,37	6.307,76	6.704,13
11390	IMPUESTO IBI NATURALEZA URBANA	187.796,70	440.913,77	628.710,47
11490	IMPUESTO IBI CARACTERISTICAS ESPECIAL	0,00	0,00	0,00
11590	IMPUESTO IVTM	1.993,12	872,72	2.865,84
11690	IIVTNU- PLUSVALIAS	10.614,17	2.618,06	13.232,23
13090	IMPUESTO ACTIVIDADES ECONOMICAS	11.220,18	11.006,46	22.226,64
13190	IMPUESTO ACTIVIDADES ECONÓMICAS-IN	365,99	3.013,81	3.379,80
29090	ICIO	31.828,03	13.079,82	44.907,85
29890	INSPECCION ICIO	0,00	0,00	0,00
30090	SERVIZO MUNICIPAL DE AUGAS	6.208,47	31,98	6.240,45
30091	tasas por conexión servicio augas	2.102,60	420,52	2.523,12
30290	TAXAS RECOLLIDA DE LIXO URBANO	21.327,04	5.813,45	27.140,49
30890	TAXAS E P.P.-INSPECCION	1.029,60	0,00	1.029,60
30990	COBROS DIRECTOS	0,00	122,26	122,26
31890	Servizo Municipal Augas - Inspección	438,90	0,00	438,90
32390	Taxa por outros servizos urbanísticos	0,00	0,00	0,00
32890	LICENCIA URBANISTICA - INSPECCION	3.758,10	0,00	3.758,10
32991	tasas a. lonxas, matadoiros e mercados	0,00	0,00	0,00
33190	taxa entrada de vehículos e reserva vía pública	2.445,30	0,00	2.445,30
33490	USO PRIV. VIAS PUB. EMP. SUBMINISTROS-	0,00	0,00	0,00
33990	taxa ocupación privativa dominio público	0,00	0,00	0,00
33992	taxa uso vía pública postos venda, barracas e otro	343,20	0,00	343,20
37090	XUROS DE MORA	0,00	575,65	575,65
39090	TITULOS EXECUTIVOS	6.000,00	0,00	6.000,00
39190	MULTAS TRAFICO	2.720,00	1.416,61	4.136,61



**Operaciones por Administración de Recursos por Cuenta de Otros Entes Públicos**

## Desarrollo de la Gestión.Derechos Anulados

ENTE Y CONCEPTO	DESCRIPCIÓN	ANULACIÓN DE LIQUIDACIONES	DEVOLUCIÓN DE INGRESOS	TOTAL DERECHOS ANULADOS
39390	INTERESES DEMORA	0,00	0,00	0,00
<b>TOTAL ENTE: R039</b>		<b>290.587,77</b>	<b>486.192,87</b>	<b>776.780,64</b>
<b>R040</b>	<b>ORAL - CONCELLO DE PORTAS</b>			
11290	IMPUESTO IBI RUSTICA	277,02	0,00	277,02
11390	IMPUESTO IBI NATURALEZA URBANA	721,50	2.037,38	2.758,88
11490	IMPUESTO IBI CARACTERISTICAS ESPECIAL	0,00	0,00	0,00
11590	IMPUESTO IVTM	108,29	46,76	155,05
13090	IMPUESTO ACTIVIDADES ECONOMICAS	0,00	0,00	0,00
13190	IMPUESTO ACTIVIDADES ECONÓMICAS-IN	0,00	833,90	833,90
30090	SERVIZO MUNICIPAL DE AUGAS	4.643,84	284,90	4.928,74
30290	TAXAS RECOLLIDA DE LIXO URBANO	1.484,00	400,00	1.884,00
37090	XUROS DE MORA	0,00	83,94	83,94
39390	INTERESES DEMORA	0,00	0,00	0,00
<b>TOTAL ENTE: R040</b>		<b>7.234,65</b>	<b>3.686,88</b>	<b>10.921,53</b>
<b>R041</b>	<b>ORAL - CONCELLO DE POIO</b>			
11290	IMPUESTO IBI RUSTICA	143,65	0,00	143,65
11390	IMPUESTO IBI NATURALEZA URBANA	34.205,14	14.795,47	49.000,61
11490	IMPUESTO IBI CARACTERISTICAS ESPECIAL	0,00	0,00	0,00
11590	IMPUESTO IVTM	3.183,00	1.097,50	4.280,50
11690	IIVTNU- PLUSVALIAS	10.799,45	4.147,20	14.946,65
13090	IMPUESTO ACTIVIDADES ECONOMICAS	0,00	0,00	0,00
13190	IMPUESTO ACTIVIDADES ECONÓMICAS-IN	365,99	3.668,29	4.034,28
29890	INSPECCION ICIO	0,00	0,00	0,00
30290	TAXAS RECOLLIDA DE LIXO URBANO	476,51	97,70	574,21
32890	LICENCIA URBANISTICA - INSPECCION	0,00	0,00	0,00
33190	taxa entrada de vehículos e reserva vía pública	669,63	0,00	669,63
37090	XUROS DE MORA	0,00	59,98	59,98
39090	TITULOS EXECUTIVOS	10.827,90	0,00	10.827,90

**Operaciones por Administración de Recursos por Cuenta de Otros Entes Públicos**

## Desarrollo de la Gestión.Derechos Anulados

ENTE Y CONCEPTO	DESCRIPCIÓN	ANULACIÓN DE LIQUIDACIONES	DEVOLUCIÓN DE INGRESOS	TOTAL DERECHOS ANULADOS
39390	INTERESES DEMORA	0,00	0,00	0,00
<b>TOTAL ENTE: R041</b>		<b>60.671,27</b>	<b>23.866,14</b>	<b>84.537,41</b>
<b>R042</b>	<b>ORAL - CONCELLO DE PONTEAREAS</b>			
11290	IMPUESTO IBI RUSTICA	22.739,99	2.821,23	25.561,22
11390	IMPUESTO IBI NATURALEZA URBANA	60.950,81	50.370,85	111.321,66
11590	IMPUESTO IVTM	5.786,68	1.392,47	7.179,15
11690	IIVTNU- PLUSVALIAS	13.257,30	2.110,43	15.367,73
13090	IMPUESTO ACTIVIDADES ECONOMICAS	0,00	377,89	377,89
13190	IMPUESTO ACTIVIDADES ECONÓMICAS-IN	0,00	253,72	253,72
29890	INSPECCION ICIO	0,00	0,00	0,00
30290	TAXAS RECOLLIDA DE LIXO URBANO	29.973,72	7.399,39	37.373,11
30890	TAXAS E P.P.-INSPECCION	56.643,13	3.523,26	60.166,39
32991	tasas a. lonxas, matadoiros e mercados	0,00	0,00	0,00
33190	taxa entrada de vehículos e reserva vía pública	3.857,07	36,54	3.893,61
33490	USO PRIV. VIAS PUB. EMP. SUBMINISTROS-	0,00	0,00	0,00
33992	taxa uso vía pública postos venda, barracas e otro	197,23	0,00	197,23
37090	XUROS DE MORA	0,00	259,57	259,57
39090	TITULOS EXECUTIVOS	1.123,52	160,95	1.284,47
39190	MULTAS TRAFICO	500,00	0,00	500,00
39390	INTERESES DEMORA	0,00	0,00	0,00
<b>TOTAL ENTE: R042</b>		<b>195.029,45</b>	<b>68.706,30</b>	<b>263.735,75</b>
<b>R043</b>	<b>ORAL - CONCELLO DE PONTE CALDELA</b>			
11290	IMPUESTO IBI RUSTICA	2.065,37	670,37	2.735,74
11390	IMPUESTO IBI NATURALEZA URBANA	16.031,98	8.408,61	24.440,59
11490	IMPUESTO IBI CARACTERISTICAS ESPECIAL	0,00	0,00	0,00
11590	IMPUESTO IVTM	103,05	82,73	185,78
13090	IMPUESTO ACTIVIDADES ECONOMICAS	0,00	0,00	0,00
13190	IMPUESTO ACTIVIDADES ECONÓMICAS-IN	0,00	1.067,61	1.067,61

**Operaciones por Administración de Recursos por Cuenta de Otros Entes Públicos**

## Desarrollo de la Gestión.Derechos Anulados

ENTE Y CONCEPTO	DESCRIPCIÓN	ANULACIÓN DE LIQUIDACIONES	DEVOLUCIÓN DE INGRESOS	TOTAL DERECHOS ANULADOS
30090	SERVIZO MUNICIPAL DE AUGAS	112,38	0,00	112,38
30290	TAXAS RECOLLIDA DE LIXO URBANO	3.659,00	418,00	4.077,00
32991	tasas a. lonxas, matadoiros e mercados	0,00	0,00	0,00
33190	taxa entrada de vehículos e reserva vía pública	200,77	0,00	200,77
33490	USO PRIV. VIAS PUB. EMP. SUBMINISTROS-	0,00	0,00	0,00
33992	taxa uso vía pública postos venda, barracas e otro	0,00	148,00	148,00
37090	XUROS DE MORA	0,00	25,01	25,01
39090	TITULOS EXECUTIVOS	0,00	0,00	0,00
39190	MULTAS TRAFICO	80,00	0,00	80,00
39390	INTERESES DEMORA	0,00	0,00	0,00
<b>TOTAL ENTE: R043</b>		<b>22.252,55</b>	<b>10.820,33</b>	<b>33.072,88</b>
<b>R044</b>	<b>ORAL - CONCELLO DE PONTECESURES</b>			
11290	IMPUESTO IBI RUSTICA	9,67	0,00	9,67
11390	IMPUESTO IBI NATURALEZA URBANA	7.401,40	7.271,47	14.672,87
11490	IMPUESTO IBI CARACTERISTICAS ESPECIAL	0,00	0,00	0,00
11590	IMPUESTO IVTM	0,00	17,99	17,99
11690	IIVTNU- PLUSVALIAS	876,52	0,00	876,52
13090	IMPUESTO ACTIVIDADES ECONOMICAS	0,00	0,00	0,00
13190	IMPUESTO ACTIVIDADES ECONÓMICAS-IN	0,00	1.063,87	1.063,87
29890	INSPECCION ICIO	0,00	0,00	0,00
30290	TAXAS RECOLLIDA DE LIXO URBANO	2.042,00	0,00	2.042,00
33190	taxa entrada de vehículos e reserva vía pública	0,00	0,00	0,00
33490	USO PRIV. VIAS PUB. EMP. SUBMINISTROS-	0,00	0,00	0,00
37090	XUROS DE MORA	0,00	15,26	15,26
39090	TITULOS EXECUTIVOS	0,00	0,00	0,00
39390	INTERESES DEMORA	0,00	0,00	0,00
<b>TOTAL ENTE: R044</b>		<b>10.329,59</b>	<b>8.368,59</b>	<b>18.698,18</b>
<b>R046</b>	<b>ORAL - CONCELLO DE RIBADUMIA</b>			

**Operaciones por Administración de Recursos por Cuenta de Otros Entes Públicos**

## Desarrollo de la Gestión.Derechos Anulados

ENTE Y CONCEPTO	DESCRIPCIÓN	ANULACIÓN DE LIQUIDACIONES	DEVOLUCIÓN DE INGRESOS	TOTAL DERECHOS ANULADOS
11290	IMPUESTO IBI RUSTICA	0,00	0,00	0,00
11390	IMPUESTO IBI NATURALEZA URBANA	15.289,24	21,63	15.310,87
11590	IMPUESTO IVTM	0,00	0,00	0,00
13090	IMPUESTO ACTIVIDADES ECONOMICAS	0,00	0,00	0,00
30090	SERVIZO MUNICIPAL DE AUGAS	3.614,44	0,00	3.614,44
30290	TAXAS RECOLLIDA DE LIXO URBANO	126,00	0,00	126,00
30890	TAXAS E P.P.-INSPECCION	63,00	0,00	63,00
37090	XUROS DE MORA	0,00	38,45	38,45
39090	TITULOS EXECUTIVOS	121,00	0,00	121,00
39190	MULTAS TRAFICO	0,00	0,00	0,00
39390	INTERESES DEMORA	0,00	0,00	0,00
<b>TOTAL ENTE: R046</b>		<b>19.213,68</b>	<b>60,08</b>	<b>19.273,76</b>
<b>R047</b>	<b>ORAL - CONCELLO DE RODEIRO</b>			
11290	IMPUESTO IBI RUSTICA	5.052,70	0,00	5.052,70
11390	IMPUESTO IBI NATURALEZA URBANA	1.795,25	535,49	2.330,74
11490	IMPUESTO IBI CARACTERISTICAS ESPECIAL	0,00	0,00	0,00
11590	IMPUESTO IVTM	287,40	0,00	287,40
13090	IMPUESTO ACTIVIDADES ECONOMICAS	0,00	0,00	0,00
13190	IMPUESTO ACTIVIDADES ECONÓMICAS-IN	0,00	615,95	615,95
30090	SERVIZO MUNICIPAL DE AUGAS	440,49	0,00	440,49
30290	TAXAS RECOLLIDA DE LIXO URBANO	1.035,00	0,00	1.035,00
37090	XUROS DE MORA	0,00	0,00	0,00
39390	INTERESES DEMORA	6,74	0,00	6,74
<b>TOTAL ENTE: R047</b>		<b>8.617,58</b>	<b>1.151,44</b>	<b>9.769,02</b>
<b>R048</b>	<b>ORAL - CONCELLO DE O ROSAL</b>			
11290	IMPUESTO IBI RUSTICA	84,33	0,00	84,33
11390	IMPUESTO IBI NATURALEZA URBANA	11.407,33	7.020,28	18.427,61
11590	IMPUESTO IVTM	284,00	622,70	906,70

**Operaciones por Administración de Recursos por Cuenta de Otros Entes Públicos**

## Desarrollo de la Gestión.Derechos Anulados

ENTE Y CONCEPTO	DESCRIPCIÓN	ANULACIÓN DE LIQUIDACIONES	DEVOLUCIÓN DE INGRESOS	TOTAL DERECHOS ANULADOS
11690	IIVTNU- PLUSVALIAS	495,88	0,00	495,88
13090	IMPUESTO ACTIVIDADES ECONOMICAS	0,00	816,87	816,87
13190	IMPUESTO ACTIVIDADES ECONÓMICAS-IN	0,00	1.713,26	1.713,26
30090	SERVIZO MUNICIPAL DE AUGAS	3.799,06	600,14	4.399,20
30290	TAXAS RECOLLIDA DE LIXO URBANO	1.447,02	0,00	1.447,02
32991	tasas a. lonxas, matadoiros e mercados	0,00	0,00	0,00
33190	taxa entrada de vehículos e reserva vía pública	62,50	0,00	62,50
37090	XUROS DE MORA	0,00	109,66	109,66
39090	TITULOS EXECUTIVOS	2.643,75	0,00	2.643,75
39190	MULTAS TRAFICO	0,00	0,00	0,00
39390	INTERESES DEMORA	0,00	0,00	0,00
<b>TOTAL ENTE: R048</b>		<b>20.223,87</b>	<b>10.882,91</b>	<b>31.106,78</b>
<b>R049</b>	<b>ORAL - CONCELLO DE SALCEDA DE CAS</b>			
11290	IMPUESTO IBI RUSTICA	0,00	59,50	59,50
11390	IMPUESTO IBI NATURALEZA URBANA	49.910,23	46.561,49	96.471,72
11590	IMPUESTO IVTM	1.653,42	1.181,11	2.834,53
11690	IIVTNU- PLUSVALIAS	412,18	505,01	917,19
13090	IMPUESTO ACTIVIDADES ECONOMICAS	0,00	561,24	561,24
13190	IMPUESTO ACTIVIDADES ECONÓMICAS-IN	0,00	2.565,35	2.565,35
30090	SERVIZO MUNICIPAL DE AUGAS	535,78	0,00	535,78
30290	TAXAS RECOLLIDA DE LIXO URBANO	5.712,61	712,65	6.425,26
30890	TAXAS E P.P.-INSPECCION	0,00	0,00	0,00
33190	taxa entrada de vehículos e reserva vía pública	23,04	23,04	46,08
37090	XUROS DE MORA	0,00	38,08	38,08
39090	TITULOS EXECUTIVOS	236,00	0,00	236,00
39190	MULTAS TRAFICO	30,00	0,00	30,00
39390	INTERESES DEMORA	0,00	0,00	0,00
<b>TOTAL ENTE: R049</b>		<b>58.513,26</b>	<b>52.207,47</b>	<b>110.720,73</b>

**Operaciones por Administración de Recursos por Cuenta de Otros Entes Públicos**

## Desarrollo de la Gestión.Derechos Anulados

ENTE Y CONCEPTO	DESCRIPCIÓN	ANULACIÓN DE LIQUIDACIONES	DEVOLUCIÓN DE INGRESOS	TOTAL DERECHOS ANULADOS
<b>R050</b>	<b>ORAL - CONCELLO DE SALVATERRA DE</b>			
11290	IMPUESTO IBI RUSTICA	1.120,76	540,16	1.660,92
11390	IMPUESTO IBI NATURALEZA URBANA	36.765,26	10.660,23	47.425,49
11590	IMPUESTO IVTM	1.315,69	692,76	2.008,45
11690	IIVTNU- PLUSVALIAS	10.421,25	1.280,31	11.701,56
13090	IMPUESTO ACTIVIDADES ECONOMICAS	921,27	1.720,22	2.641,49
13190	IMPUESTO ACTIVIDADES ECONÓMICAS-IN	0,00	1.959,25	1.959,25
29890	INSPECCION ICIO	0,00	0,00	0,00
30290	TAXAS RECOLLIDA DE LIXO URBANO	32.030,90	6.117,25	38.148,15
30890	TAXAS E P.P.-INSPECCION	0,00	0,00	0,00
32890	LICENCIA URBANISTICA - INSPECCION	0,00	0,00	0,00
37090	XUROS DE MORA	0,00	32,48	32,48
39190	MULTAS TRAFICO	0,00	400,00	400,00
39390	INTERESES DEMORA	0,00	0,00	0,00
<b>TOTAL ENTE: R050</b>		<b>82.575,13</b>	<b>23.402,66</b>	<b>105.977,79</b>
<b>R051</b>	<b>ORAL - CONCELLO DE SANXENXO</b>			
11290	IMPUESTO IBI RUSTICA	18.722,57	4.297,97	23.020,54
11390	IMPUESTO IBI NATURALEZA URBANA	119.504,48	90.582,30	210.086,78
11590	IMPUESTO IVTM	7.898,88	986,89	8.885,77
13090	IMPUESTO ACTIVIDADES ECONOMICAS	208,53	37,48	246,01
13190	IMPUESTO ACTIVIDADES ECONÓMICAS-IN	0,00	5.562,80	5.562,80
29890	INSPECCION ICIO	0,00	0,00	0,00
30290	TAXAS RECOLLIDA DE LIXO URBANO	21.802,67	2.241,24	24.043,91
32890	LICENCIA URBANISTICA - INSPECCION	0,00	0,00	0,00
33190	taxa entrada de vehículos e reserva vía pública	465,02	0,00	465,02
33490	USO PRIV. VIAS PUB. EMP. SUBMINISTROS-	0,00	0,00	0,00
37090	XUROS DE MORA	0,00	178,52	178,52
39090	TITULOS EXECUTIVOS	17.876,83	0,00	17.876,83
39390	INTERESES DEMORA	0,00	0,00	0,00

**Operaciones por Administración de Recursos por Cuenta de Otros Entes Públicos**

## Desarrollo de la Gestión.Derechos Anulados

ENTE Y CONCEPTO	DESCRIPCIÓN	ANULACIÓN DE LIQUIDACIONES	DEVOLUCIÓN DE INGRESOS	TOTAL DERECHOS ANULADOS
<b>TOTAL ENTE: R051</b>		<b>186.478,98</b>	<b>103.887,20</b>	<b>290.366,18</b>
<b>R052</b>	<b>ORAL - CONCELLO DE SILLEDA</b>			
11290	IMPUESTO IBI RUSTICA	6.434,22	1.030,09	7.464,31
11390	IMPUESTO IBI NATURALEZA URBANA	12.308,47	1.799,89	14.108,36
11490	IMPUESTO IBI CARACTERISTICAS ESPECIAL	0,00	0,00	0,00
11590	IMPUESTO IVTM	1.150,35	550,12	1.700,47
11690	IIVTNU- PLUSVALIAS	539,88	12,91	552,79
13090	IMPUESTO ACTIVIDADES ECONOMICAS	0,00	377,89	377,89
13190	IMPUESTO ACTIVIDADES ECONÓMICAS-IN	0,00	859,38	859,38
29890	INSPECCION ICIO	0,00	0,00	0,00
30090	SERVIZO MUNICIPAL DE AUGAS	7.269,74	752,09	8.021,83
30290	TAXAS RECOLLIDA DE LIXO URBANO	3.556,92	288,00	3.844,92
30890	TAXAS E P.P.-INSPECCION	0,00	0,00	0,00
33190	taxa entrada de vehículos e reserva vía pública	165,28	0,00	165,28
37090	XUROS DE MORA	0,00	4,13	4,13
39090	TITULOS EXECUTIVOS	0,00	0,00	0,00
39190	MULTAS TRAFICO	760,00	240,00	1.000,00
39390	INTERESES DEMORA	0,00	0,00	0,00
<b>TOTAL ENTE: R052</b>		<b>32.184,86</b>	<b>5.914,50</b>	<b>38.099,36</b>
<b>R053</b>	<b>ORAL - CONCELLO DE SOUTOMAIOR</b>			
11290	IMPUESTO IBI RUSTICA	151,79	0,00	151,79
11390	IMPUESTO IBI NATURALEZA URBANA	6.802,00	5.643,53	12.445,53
11590	IMPUESTO IVTM	542,57	556,62	1.099,19
13090	IMPUESTO ACTIVIDADES ECONOMICAS	1.237,99	0,00	1.237,99
13190	IMPUESTO ACTIVIDADES ECONÓMICAS-IN	0,00	1.497,65	1.497,65
29890	INSPECCION ICIO	2.242,67	0,00	2.242,67
30290	TAXAS RECOLLIDA DE LIXO URBANO	9.647,31	2.598,14	12.245,45
30890	TAXAS E P.P.-INSPECCION	201,72	247,83	449,55

**Operaciones por Administración de Recursos por Cuenta de Otros Entes Públicos**

## Desarrollo de la Gestión.Derechos Anulados

ENTE Y CONCEPTO	DESCRIPCIÓN	ANULACIÓN DE LIQUIDACIONES	DEVOLUCIÓN DE INGRESOS	TOTAL DERECHOS ANULADOS
32890	LICENCIA URBANISTICA - INSPECCION	0,00	0,00	0,00
33190	taxa entrada de vehículos e reserva vía pública	53,80	0,00	53,80
33490	USO PRIV. VIAS PUB. EMP. SUBMINISTROS-	0,00	0,00	0,00
37090	XUROS DE MORA	0,00	15,64	15,64
39090	TITULOS EXECUTIVOS	0,00	0,00	0,00
39190	MULTAS TRAFICO	400,00	0,00	400,00
39390	INTERESES DEMORA	0,00	0,00	0,00
<b>TOTAL ENTE: R053</b>		<b>21.279,85</b>	<b>10.559,41</b>	<b>31.839,26</b>
<b>R054</b>	<b>ORAL - CONCELLO DE TOMIÑO</b>			
11290	IMPUESTO IBI RUSTICA	8.623,55	569,17	9.192,72
11390	IMPUESTO IBI NATURALEZA URBANA	59.310,82	10.809,25	70.120,07
11590	IMPUESTO IVTM	3.422,04	1.083,16	4.505,20
11690	IIVTNU- PLUSVALIAS	5.295,60	10.140,38	15.435,98
13090	IMPUESTO ACTIVIDADES ECONOMICAS	240,73	942,93	1.183,66
13190	IMPUESTO ACTIVIDADES ECONÓMICAS-IN	0,00	2.973,59	2.973,59
29890	INSPECCION ICIO	0,00	0,00	0,00
30290	TAXAS RECOLLIDA DE LIXO URBANO	26.557,27	1.897,73	28.455,00
30890	TAXAS E P.P.-INSPECCION	0,00	0,00	0,00
32890	LICENCIA URBANISTICA - INSPECCION	0,00	0,00	0,00
33190	taxa entrada de vehículos e reserva vía pública	253,43	0,00	253,43
33992	taxa uso vía pública postos venda, barracas e otro	0,00	0,00	0,00
37090	XUROS DE MORA	0,00	112,26	112,26
39090	TITULOS EXECUTIVOS	0,00	0,00	0,00
39190	MULTAS TRAFICO	0,00	0,00	0,00
39390	INTERESES DEMORA	0,00	0,00	0,00
<b>TOTAL ENTE: R054</b>		<b>103.703,44</b>	<b>28.528,47</b>	<b>132.231,91</b>
<b>R055</b>	<b>ORAL - CONCELLO DE TUI</b>			
11290	IMPUESTO IBI RUSTICA	302,82	27,03	329,85



**Operaciones por Administración de Recursos por Cuenta de Otros Entes Públicos**

## Desarrollo de la Gestión.Derechos Anulados

ENTE Y CONCEPTO	DESCRIPCIÓN	ANULACIÓN DE LIQUIDACIONES	DEVOLUCIÓN DE INGRESOS	TOTAL DERECHOS ANULADOS
11390	IMPUESTO IBI NATURALEZA URBANA	33.160,64	16.643,90	49.804,54
11490	IMPUESTO IBI CARACTERISTICAS ESPECIAL	0,00	0,00	0,00
11590	IMPUESTO IVTM	1.637,35	882,60	2.519,95
11690	IIVTNU- PLUSVALIAS	0,00	0,00	0,00
13090	IMPUESTO ACTIVIDADES ECONOMICAS	841,36	947,05	1.788,41
13190	IMPUESTO ACTIVIDADES ECONÓMICAS-IN	0,00	3.283,04	3.283,04
29890	INSPECCION ICIO	0,00	0,00	0,00
30090	SERVIZO MUNICIPAL DE AUGAS	16.809,62	0,00	16.809,62
30290	TAXAS RECOLLIDA DE LIXO URBANO	23.414,90	4.389,01	27.803,91
30890	TAXAS E P.P.-INSPECCION	0,00	0,00	0,00
33190	taxa entrada de vehículos e reserva vía pública	426,57	0,00	426,57
37090	XUROS DE MORA	0,00	330,11	330,11
39090	TITULOS EXECUTIVOS	909,92	232,44	1.142,36
39190	MULTAS TRAFICO	880,00	236,35	1.116,35
39390	INTERESES DEMORA	0,00	0,00	0,00
<b>TOTAL ENTE: R055</b>		<b>78.383,18</b>	<b>26.971,53</b>	<b>105.354,71</b>
<b>R056</b>	<b>ORAL - CONCELLO DE VALGA</b>			
11290	IMPUESTO IBI RUSTICA	588,35	0,00	588,35
11390	IMPUESTO IBI NATURALEZA URBANA	4.185,56	8.597,68	12.783,24
11490	IMPUESTO IBI CARACTERISTICAS ESPECIAL	0,00	0,00	0,00
11590	IMPUESTO IVTM	2.203,02	393,78	2.596,80
13090	IMPUESTO ACTIVIDADES ECONOMICAS	0,00	0,00	0,00
13190	IMPUESTO ACTIVIDADES ECONÓMICAS-IN	0,00	606,10	606,10
30290	TAXAS RECOLLIDA DE LIXO URBANO	705,65	541,89	1.247,54
37090	XUROS DE MORA	0,00	115,30	115,30
39090	TITULOS EXECUTIVOS	717,22	7,92	725,14
39190	MULTAS TRAFICO	0,00	0,00	0,00
39390	INTERESES DEMORA	0,00	0,00	0,00

**Operaciones por Administración de Recursos por Cuenta de Otros Entes Públicos**

## Desarrollo de la Gestión.Derechos Anulados

ENTE Y CONCEPTO	DESCRIPCIÓN	ANULACIÓN DE LIQUIDACIONES	DEVOLUCIÓN DE INGRESOS	TOTAL DERECHOS ANULADOS
<b>TOTAL ENTE: R056</b>		<b>8.399,80</b>	<b>10.262,67</b>	<b>18.662,47</b>
<b>R058</b>	<b>ORAL - CONCELLO DE VILABOA</b>			
11290	IMPUESTO IBI RUSTICA	332,16	18,20	350,36
11390	IMPUESTO IBI NATURALEZA URBANA	70.876,89	7.610,01	78.486,90
11490	IMPUESTO IBI CARACTERISTICAS ESPECIAL	0,00	0,00	0,00
11590	IMPUESTO IVTM	2.197,65	242,35	2.440,00
11690	IIVTNU- PLUSVALIAS	243,28	0,00	243,28
13090	IMPUESTO ACTIVIDADES ECONOMICAS	0,00	0,00	0,00
13190	IMPUESTO ACTIVIDADES ECONÓMICAS-IN	0,00	839,81	839,81
30090	SERVIZO MUNICIPAL DE AUGAS	415,65	187,49	603,14
30190	TAXA SUMIDOIROS	8.757,12	660,84	9.417,96
30290	TAXAS RECOLLIDA DE LIXO URBANO	3.868,00	1.211,50	5.079,50
30890	TAXAS E P.P.-INSPECCION	13.965,50	0,00	13.965,50
33490	USO PRIV. VIAS PUB. EMP. SUBMINISTROS-	0,00	0,00	0,00
37090	XUROS DE MORA	0,00	13,21	13,21
39090	TITULOS EXECUTIVOS	0,00	16,00	16,00
39390	INTERESES DEMORA	0,00	0,00	0,00
<b>TOTAL ENTE: R058</b>		<b>100.656,25</b>	<b>10.799,41</b>	<b>111.455,66</b>
<b>R059</b>	<b>ORAL - CONCELLO DE VILA DE CRUCES</b>			
11290	IMPUESTO IBI RUSTICA	960,99	0,00	960,99
11390	IMPUESTO IBI NATURALEZA URBANA	14.521,37	6.494,88	21.016,25
11490	IMPUESTO IBI CARACTERISTICAS ESPECIAL	0,00	0,00	0,00
11590	IMPUESTO IVTM	254,79	44,97	299,76
13090	IMPUESTO ACTIVIDADES ECONOMICAS	0,00	0,00	0,00
13190	IMPUESTO ACTIVIDADES ECONÓMICAS-IN	0,00	1.479,55	1.479,55
30290	TAXAS RECOLLIDA DE LIXO URBANO	3.270,72	890,86	4.161,58
33190	taxa entrada de vehículos e reserva vía pública	0,00	0,00	0,00
37090	XUROS DE MORA	0,00	17,59	17,59

**Operaciones por Administración de Recursos por Cuenta de Otros Entes Públicos**

## Desarrollo de la Gestión.Derechos Anulados

ENTE Y CONCEPTO	DESCRIPCIÓN	ANULACIÓN DE LIQUIDACIONES	DEVOLUCIÓN DE INGRESOS	TOTAL DERECHOS ANULADOS
39090	TITULOS EXECUTIVOS	0,00	0,00	0,00
39390	INTERESES DEMORA	0,00	0,00	0,00
<b>TOTAL ENTE: R059</b>		<b>19.007,87</b>	<b>8.927,85</b>	<b>27.935,72</b>
<b>R060</b>	<b>ORAL - CONCELLO DE VILAGARCIA DE</b>			
37090	XUROS DE MORA	0,00	0,00	0,00
39090	TITULOS EXECUTIVOS	240,00	263,87	503,87
<b>TOTAL ENTE: R060</b>		<b>240,00</b>	<b>263,87</b>	<b>503,87</b>
<b>R061</b>	<b>ORAL - CONCELLO DE VILANOVA DE AR</b>			
11290	IMPUESTO IBI RUSTICA	1.468,94	0,00	1.468,94
11390	IMPUESTO IBI NATURALEZA URBANA	30.880,93	123.713,09	154.594,02
11590	IMPUESTO IVTM	2.458,82	388,59	2.847,41
11690	IIVTNU- PLUSVALIAS	3.697,70	4.181,98	7.879,68
13090	IMPUESTO ACTIVIDADES ECONOMICAS	237,69	755,78	993,47
13190	IMPUESTO ACTIVIDADES ECONÓMICAS-IN	365,99	3.668,29	4.034,28
30290	TAXAS RECOLLIDA DE LIXO URBANO	16.728,08	4.635,25	21.363,33
37090	XUROS DE MORA	0,00	218,00	218,00
39090	TITULOS EXECUTIVOS	0,00	0,00	0,00
39190	MULTAS TRAFICO	0,00	400,00	400,00
39390	INTERESES DEMORA	0,00	0,00	0,00
<b>TOTAL ENTE: R061</b>		<b>55.838,15</b>	<b>137.960,98</b>	<b>193.799,13</b>
<b>R062</b>	<b>ORAL - CONCELLO DE A ILLA DE AROUS</b>			
13090	IMPUESTO ACTIVIDADES ECONOMICAS	0,00	0,00	0,00
33490	USO PRIV. VIAS PUB. EMP. SUBMINISTROS-	0,00	0,00	0,00
37090	XUROS DE MORA	0,00	62,18	62,18
39090	TITULOS EXECUTIVOS	113.074,01	404,76	113.478,77
39190	MULTAS TRAFICO	1.840,00	180,00	2.020,00

**Operaciones por Administración de Recursos por Cuenta de Otros Entes Públicos**

## Desarrollo de la Gestión.Derechos Anulados

ENTE Y CONCEPTO	DESCRIPCIÓN	ANULACIÓN DE LIQUIDACIONES	DEVOLUCIÓN DE INGRESOS	TOTAL DERECHOS ANULADOS
<b>TOTAL ENTE: R062</b>		<b>114.914,01</b>	<b>646,94</b>	<b>115.560,95</b>
<b>R071</b>	<b>ORAL - CONSORCIO CONTRA INCENDIOS</b>			
32990	TAXA EXTINCION INCENDIOS	0,00	0,00	0,00
37090	XUROS DE MORA	0,00	0,00	0,00
<b>TOTAL ENTE: R071</b>		<b>0,00</b>	<b>0,00</b>	<b>0,00</b>
<b>R700</b>	<b>ORAL - MANCOMUNIDADE CONCELLOS</b>			
30299	tasas por recollida de lixo mancomunidades	1.860,07	0,00	1.860,07
30590	BASURA MANCOMUNIDADE	53.302,29	7.736,54	61.038,83
37090	XUROS DE MORA	0,00	24,22	24,22
39390	INTERESES DEMORA	0,00	0,00	0,00
<b>TOTAL ENTE: R700</b>		<b>55.162,36</b>	<b>7.760,76</b>	<b>62.923,12</b>
<b>R701</b>	<b>ORAL - CONSORCIO PROVINCIAL SERVI</b>			
32990	TAXA EXTINCION INCENDIOS	677,00	882,00	1.559,00
37090	XUROS DE MORA	0,00	15,79	15,79
39390	INTERESES DEMORA	0,00	0,00	0,00
<b>TOTAL ENTE: R701</b>		<b>677,00</b>	<b>897,79</b>	<b>1.574,79</b>
<b>R702</b>	<b>ORAL - MANCOMUNIDADE DE CONCELL</b>			
37090	XUROS DE MORA	0,00	0,00	0,00
39090	TITULOS EXECUTIVOS	0,00	0,00	0,00
<b>TOTAL ENTE: R702</b>		<b>0,00</b>	<b>0,00</b>	<b>0,00</b>
<b>R703</b>	<b>ORAL - ENTIDADE LOCAL MENOR BEMB</b>			
39090	TITULOS EXECUTIVOS	0,00	0,00	0,00

**Operaciones por Administración de Recursos por Cuenta de Otros Entes Públicos**

## Desarrollo de la Gestión.Derechos Anulados

ENTE Y CONCEPTO	DESCRIPCIÓN	ANULACIÓN DE LIQUIDACIONES	DEVOLUCIÓN DE INGRESOS	TOTAL DERECHOS ANULADOS
<b>TOTAL ENTE: R703</b>		<b>0,00</b>	<b>0,00</b>	<b>0,00</b>
<b>R704</b>	<b>ORAL - CONSORCIO DE AUGAS DO LOUR</b>			
30090	SERVIZO MUNICIPAL DE AUGAS	5.996,22	818,15	6.814,37
37090	XUROS DE MORA	0,00	46,55	46,55
39390	INTERESES DEMORA	0,00	0,00	0,00
<b>TOTAL ENTE: R704</b>		<b>5.996,22</b>	<b>864,70</b>	<b>6.860,92</b>
<b>R902</b>	<b>ORAL - CONCELLO DE CERDEDO - COTO</b>			
11290	IMPUESTO IBI RUSTICA	1.833,90	0,44	1.834,34
11390	IMPUESTO IBI NATURALEZA URBANA	2.652,85	1.595,43	4.248,28
11490	IMPUESTO IBI CARACTERISTICAS ESPECIAL	0,00	0,00	0,00
11590	IMPUESTO IVTM	974,37	259,57	1.233,94
13090	IMPUESTO ACTIVIDADES ECONOMICAS	0,00	5.923,36	5.923,36
13190	IMPUESTO ACTIVIDADES ECONÓMICAS-IN	0,00	639,65	639,65
30090	SERVIZO MUNICIPAL DE AUGAS	976,49	0,00	976,49
30290	TAXAS RECOLLIDA DE LIXO URBANO	6.094,24	80,00	6.174,24
33190	taxa entrada de vehículos e reserva vía pública	150,00	0,00	150,00
33490	USO PRIV. VIAS PUB. EMP. SUBMINISTROS-	0,00	0,00	0,00
37090	XUROS DE MORA	0,00	2,07	2,07
39090	TITULOS EXECUTIVOS	0,00	0,00	0,00
39390	INTERESES DEMORA	0,00	0,00	0,00
<b>TOTAL ENTE: R902</b>		<b>12.681,85</b>	<b>8.500,52</b>	<b>21.182,37</b>
<b>Total General:</b>		<b>2.941.940,78</b>	<b>2.155.407,05</b>	<b>5.097.347,83</b>

**Operaciones por Administración de Recursos por Cuenta de Otros Entes Públicos**

## Desarrollo de la Gestión.Derechos Cancelados

ENTE Y CONCEPTO	DESCRIPCIÓN	COBROS EN ESPECIE	INSOLVENCIAS	PRESCRIPCIONES	OTRAS CAUSAS	TOTAL DERECHOS CANCELADOS
<b>R001</b>	<b>ORAL - CONCELLO DE ARBO</b>					
11290	IMPUESTO IBI RUSTICA	0,00	0,00	101,14	38,01	139,15
11390	IMPUESTO IBI NATURALEZA URBANA	0,00	0,00	15.694,88	3.082,81	18.777,69
11490	IMPUESTO IBI CARACTERISTICAS ESPECIAL	0,00	0,00	0,00	0,00	0,00
11590	IMPUESTO IVTM	0,00	0,00	1.851,73	1.453,30	3.305,03
13090	IMPUESTO ACTIVIDADES ECONOMICAS	0,00	0,00	9.251,08	228,16	9.479,24
13190	IMPUESTO ACTIVIDADES ECONÓMICAS-IN	0,00	0,00	0,00	0,00	0,00
30090	SERVIZO MUNICIPAL DE AUGAS	0,00	0,00	998,18	2.624,34	3.622,52
30290	TAXAS RECOLLIDA DE LIXO URBANO	0,00	0,00	23.780,95	4.373,77	28.154,72
30890	TAXAS E P.P.-INSPECCION	0,00	0,00	0,00	330,00	330,00
32991	tasas a. lonxas, matadoiros e mercados	0,00	0,00	0,00	0,00	0,00
33190	taxa entrada de vehículos e reserva vía pública	0,00	0,00	0,00	0,00	0,00
33490	USO PRIV. VIAS PUB. EMP. SUBMINISTROS-	0,00	0,00	0,00	0,00	0,00
37090	XUROS DE MORA	0,00	0,00	0,00	0,00	0,00
39090	TITULOS EXECUTIVOS	0,00	0,00	2.990,98	0,00	2.990,98
39390	INTERESES DEMORA	0,00	0,00	0,00	0,00	0,00
<b>TOTAL ENTE: R001</b>		<b>0,00</b>	<b>0,00</b>	<b>54.668,94</b>	<b>12.130,39</b>	<b>66.799,33</b>
<b>R002</b>	<b>ORAL - CONCELLO DE BARRO</b>					
11290	IMPUESTO IBI RUSTICA	0,00	0,00	324,20	199,03	523,23
11390	IMPUESTO IBI NATURALEZA URBANA	0,00	0,00	2.643,40	8.743,73	11.387,13
11490	IMPUESTO IBI CARACTERISTICAS ESPECIAL	0,00	0,00	0,00	0,00	0,00
11590	IMPUESTO IVTM	0,00	0,00	8.723,83	6.295,58	15.019,41
13090	IMPUESTO ACTIVIDADES ECONOMICAS	0,00	0,00	898,74	505,23	1.403,97
13190	IMPUESTO ACTIVIDADES ECONÓMICAS-IN	0,00	0,00	0,00	0,00	0,00
29890	INSPECCION ICIO	0,00	0,00	0,00	0,00	0,00
30090	SERVIZO MUNICIPAL DE AUGAS	0,00	0,00	0,00	0,00	0,00
30290	TAXAS RECOLLIDA DE LIXO URBANO	0,00	0,00	1.034,66	742,50	1.777,16
33490	USO PRIV. VIAS PUB. EMP. SUBMINISTROS-	0,00	0,00	0,00	0,00	0,00
37090	XUROS DE MORA	0,00	0,00	0,00	0,00	0,00

**Operaciones por Administración de Recursos por Cuenta de Otros Entes Públicos**

## Desarrollo de la Gestión.Derechos Cancelados

ENTE Y CONCEPTO	DESCRIPCIÓN	COBROS EN ESPECIE	INSOLVENCIAS	PRESCRIPCIONES	OTRAS CAUSAS	TOTAL DERECHOS CANCELADOS
39090	TITULOS EXECUTIVOS	0,00	0,00	24.000,00	0,00	24.000,00
39390	INTERESES DEMORA	0,00	0,00	0,00	0,00	0,00
<b>TOTAL ENTE: R002</b>		<b>0,00</b>	<b>0,00</b>	<b>37.624,83</b>	<b>16.486,07</b>	<b>54.110,90</b>
<b>R003</b>	<b>ORAL - CONCELLO DE BAIONA</b>					
11290	IMPUESTO IBI RUSTICA	0,00	0,00	6,90	462,45	469,35
11390	IMPUESTO IBI NATURALEZA URBANA	0,00	0,00	51.476,31	784,07	52.260,38
11490	IMPUESTO IBI CARACTERISTICAS ESPECIAL	0,00	0,00	0,00	0,00	0,00
11590	IMPUESTO IVTM	0,00	0,00	34.180,92	14.176,01	48.356,93
11690	IIVTNU- PLUSVALIAS	0,00	0,00	0,00	0,00	0,00
13090	IMPUESTO ACTIVIDADES ECONOMICAS	0,00	0,00	2.142,60	1.143,26	3.285,86
13190	IMPUESTO ACTIVIDADES ECONÓMICAS-IN	0,00	0,00	0,00	0,00	0,00
29890	INSPECCION ICIO	0,00	0,00	0,00	0,00	0,00
30290	TAXAS RECOLLIDA DE LIXO URBANO	0,00	0,00	22.903,75	9.008,64	31.912,39
30890	TAXAS E P.P.-INSPECCION	0,00	0,00	0,00	0,00	0,00
32190	LICENCIA URBANISTICA	0,00	0,00	0,00	0,00	0,00
32890	LICENCIA URBANISTICA - INSPECCION	0,00	0,00	3.584,52	0,00	3.584,52
33190	taxa entrada de vehículos e reserva vía pública	0,00	0,00	0,00	0,00	0,00
37090	XUROS DE MORA	0,00	0,00	0,00	0,00	0,00
39090	TITULOS EXECUTIVOS	0,00	0,00	47.988,07	1.555,93	49.544,00
39190	MULTAS TRAFICO	0,00	0,00	26.577,13	1.090,00	27.667,13
39390	INTERESES DEMORA	0,00	0,00	0,00	0,00	0,00
<b>TOTAL ENTE: R003</b>		<b>0,00</b>	<b>0,00</b>	<b>188.860,20</b>	<b>28.220,36</b>	<b>217.080,56</b>
<b>R005</b>	<b>ORAL - CONCELLO DE CALDAS DE REIS</b>					
11290	IMPUESTO IBI RUSTICA	0,00	0,00	0,00	375,79	375,79
11390	IMPUESTO IBI NATURALEZA URBANA	0,00	0,00	35.904,32	4.801,82	40.706,14
11490	IMPUESTO IBI CARACTERISTICAS ESPECIAL	0,00	0,00	0,00	0,00	0,00
11590	IMPUESTO IVTM	0,00	0,00	49.157,58	12.746,16	61.903,74
11690	IIVTNU- PLUSVALIAS	0,00	0,00	12.443,14	139,47	12.582,61

**Operaciones por Administración de Recursos por Cuenta de Otros Entes Públicos**

## Desarrollo de la Gestión.Derechos Cancelados

ENTE Y CONCEPTO	DESCRIPCIÓN	COBROS EN ESPECIE	INSOLVENCIAS	PRESCRIPCIONES	OTRAS CAUSAS	TOTAL DERECHOS CANCELADOS
13090	IMPUESTO ACTIVIDADES ECONOMICAS	0,00	0,00	27.892,32	6.263,20	34.155,52
13190	IMPUESTO ACTIVIDADES ECONÓMICAS-IN	0,00	0,00	0,00	0,00	0,00
29890	INSPECCION ICIO	0,00	0,00	0,00	0,00	0,00
30090	SERVIZO MUNICIPAL DE AUGAS	0,00	0,00	2.216,21	659,24	2.875,45
30290	TAXAS RECOLLIDA DE LIXO URBANO	0,00	0,00	693,16	1.161,00	1.854,16
33490	USO PRIV. VIAS PUB. EMP. SUBMINISTROS-	0,00	0,00	0,00	0,00	0,00
37090	XUROS DE MORA	0,00	0,00	0,00	0,00	0,00
39090	TITULOS EXECUTIVOS	0,00	0,00	2.056,63	103,73	2.160,36
39190	MULTAS TRAFICO	0,00	0,00	42.700,22	614,00	43.314,22
39390	INTERESES DEMORA	0,00	0,00	0,00	0,00	0,00
<b>TOTAL ENTE: R005</b>		<b>0,00</b>	<b>0,00</b>	<b>173.063,58</b>	<b>26.864,41</b>	<b>199.927,99</b>
<b>R006</b>	<b>ORAL - CONCELLO DE CAMBADOS</b>					
11290	IMPUESTO IBI RUSTICA	0,00	0,00	42,49	78,76	121,25
11390	IMPUESTO IBI NATURALEZA URBANA	0,00	0,00	25.038,45	23.941,58	48.980,03
11590	IMPUESTO IVTM	0,00	0,00	42.304,11	19.745,51	62.049,62
11690	IIVTNU- PLUSVALIAS	0,00	0,00	3.337,80	3.820,44	7.158,24
13090	IMPUESTO ACTIVIDADES ECONOMICAS	0,00	0,00	20.215,39	3.319,06	23.534,45
13190	IMPUESTO ACTIVIDADES ECONÓMICAS-IN	0,00	0,00	919,97	0,00	919,97
30290	TAXAS RECOLLIDA DE LIXO URBANO	0,00	0,00	90.857,09	22.495,13	113.352,22
33190	taxa entrada de vehículos e reserva vía pública	0,00	0,00	0,00	0,00	0,00
33490	USO PRIV. VIAS PUB. EMP. SUBMINISTROS-	0,00	0,00	0,00	0,00	0,00
37090	XUROS DE MORA	0,00	0,00	0,00	0,00	0,00
39090	TITULOS EXECUTIVOS	0,00	0,00	56.756,01	48.386,95	105.142,96
39190	MULTAS TRAFICO	0,00	0,00	29.763,08	1.449,74	31.212,82
39390	INTERESES DEMORA	0,00	0,00	0,00	0,00	0,00
39990	SANCIONS VARIAS	0,00	0,00	1.124,23	0,00	1.124,23
55090	De concesiones administrativas contrap. periodic	0,00	0,00	0,00	0,00	0,00
<b>TOTAL ENTE: R006</b>		<b>0,00</b>	<b>0,00</b>	<b>270.358,62</b>	<b>123.237,17</b>	<b>393.595,79</b>



**Operaciones por Administración de Recursos por Cuenta de Otros Entes Públicos**

## Desarrollo de la Gestión.Derechos Cancelados

ENTE Y CONCEPTO	DESCRIPCIÓN	COBROS EN ESPECIE	INSOLVENCIAS	PRESCRIPCIONES	OTRAS CAUSAS	TOTAL DERECHOS CANCELADOS
<b>R007</b>	<b>ORAL - CONCELLO DE CAMPO LAMEIRO</b>					
11290	IMPUESTO IBI RUSTICA	0,00	0,00	1.044,37	46,76	1.091,13
11390	IMPUESTO IBI NATURALEZA URBANA	0,00	0,00	691,29	359,34	1.050,63
11490	IMPUESTO IBI CARACTERISTICAS ESPECIAL	0,00	0,00	0,00	0,00	0,00
11590	IMPUESTO IVTM	0,00	0,00	2.935,64	1.945,30	4.880,94
13090	IMPUESTO ACTIVIDADES ECONOMICAS	0,00	0,00	0,00	0,00	0,00
13190	IMPUESTO ACTIVIDADES ECONÓMICAS-IN	0,00	0,00	0,00	0,00	0,00
30290	TAXAS RECOLLIDA DE LIXO URBANO	0,00	0,00	428,00	0,00	428,00
30890	TAXAS E P.P.-INSPECCION	0,00	0,00	0,00	0,00	0,00
31890	Servizo Municipal Augas - Inspección	0,00	0,00	0,00	0,00	0,00
32991	tasas a. lonxas, matadoiros e mercados	0,00	0,00	0,00	0,00	0,00
33490	USO PRIV. VIAS PUB. EMP. SUBMINISTROS-	0,00	0,00	0,00	0,00	0,00
37090	XUROS DE MORA	0,00	0,00	0,00	0,00	0,00
39390	INTERESES DEMORA	0,00	0,00	0,00	0,00	0,00
<b>TOTAL ENTE: R007</b>		<b>0,00</b>	<b>0,00</b>	<b>5.099,30</b>	<b>2.351,40</b>	<b>7.450,70</b>
<b>R008</b>	<b>ORAL - CONCELLO DE CANGAS</b>					
11290	IMPUESTO IBI RUSTICA	0,00	0,00	28,93	120,74	149,67
11390	IMPUESTO IBI NATURALEZA URBANA	0,00	0,00	71.952,95	43.345,28	115.298,23
11490	IMPUESTO IBI CARACTERISTICAS ESPECIAL	0,00	0,00	0,00	0,00	0,00
11590	IMPUESTO IVTM	0,00	0,00	60.863,12	2.478,66	63.341,78
11690	IIVTNU- PLUSVALIAS	0,00	0,00	3.376,09	134,47	3.510,56
13090	IMPUESTO ACTIVIDADES ECONOMICAS	0,00	0,00	9.638,45	875,64	10.514,09
13190	IMPUESTO ACTIVIDADES ECONÓMICAS-IN	0,00	0,00	0,00	0,00	0,00
29890	INSPECCION ICIO	0,00	0,00	435,42	0,00	435,42
32890	LICENCIA URBANISTICA - INSPECCION	0,00	0,00	0,00	0,00	0,00
33490	USO PRIV. VIAS PUB. EMP. SUBMINISTROS-	0,00	0,00	0,00	2,43	2,43
37090	XUROS DE MORA	0,00	0,00	0,00	0,00	0,00
39090	TITULOS EXECUTIVOS	0,00	0,00	119.865,57	62.335,30	182.200,87
39190	MULTAS TRAFICO	0,00	0,00	20.633,27	1.430,00	22.063,27

**Operaciones por Administración de Recursos por Cuenta de Otros Entes Públicos**

## Desarrollo de la Gestión.Derechos Cancelados

ENTE Y CONCEPTO	DESCRIPCIÓN	COBROS EN ESPECIE	INSOLVENCIAS	PRESCRIPCIONES	OTRAS CAUSAS	TOTAL DERECHOS CANCELADOS
39390	INTERESES DEMORA	0,00	0,00	0,00	0,00	0,00
<b>TOTAL ENTE: R008</b>		<b>0,00</b>	<b>0,00</b>	<b>286.793,80</b>	<b>110.722,52</b>	<b>397.516,32</b>
<b>R009</b>	<b>ORAL - CONCELLO DE A CAÑIZA</b>					
11290	IMPUESTO IBI RUSTICA	0,00	0,00	61,83	39,78	101,61
11390	IMPUESTO IBI NATURALEZA URBANA	0,00	0,00	25.879,19	6.566,53	32.445,72
11490	IMPUESTO IBI CARACTERISTICAS ESPECIAL	0,00	0,00	0,00	0,00	0,00
11590	IMPUESTO IVTM	0,00	0,00	1.804,10	3.517,11	5.321,21
13090	IMPUESTO ACTIVIDADES ECONOMICAS	0,00	0,00	7.681,50	0,00	7.681,50
13190	IMPUESTO ACTIVIDADES ECONÓMICAS-IN	0,00	0,00	0,00	0,00	0,00
30090	SERVIZO MUNICIPAL DE AUGAS	0,00	0,00	17.532,39	3.648,05	21.180,44
30290	TAXAS RECOLLIDA DE LIXO URBANO	0,00	0,00	949,43	498,70	1.448,13
33490	USO PRIV. VIAS PUB. EMP. SUBMINISTROS-	0,00	0,00	0,00	0,00	0,00
37090	XUROS DE MORA	0,00	0,00	0,00	0,00	0,00
39090	TITULOS EXECUTIVOS	0,00	0,00	18.108,41	0,00	18.108,41
39190	MULTAS TRAFICO	0,00	0,00	2.328,15	0,00	2.328,15
39390	INTERESES DEMORA	0,00	0,00	0,00	0,00	0,00
<b>TOTAL ENTE: R009</b>		<b>0,00</b>	<b>0,00</b>	<b>74.345,00</b>	<b>14.270,17</b>	<b>88.615,17</b>
<b>R010</b>	<b>ORAL - CONCELLO DE CATOIRA</b>					
11290	IMPUESTO IBI RUSTICA	0,00	0,00	0,00	25,22	25,22
11390	IMPUESTO IBI NATURALEZA URBANA	0,00	0,00	22.277,37	13.835,27	36.112,64
11490	IMPUESTO IBI CARACTERISTICAS ESPECIAL	0,00	0,00	0,00	0,00	0,00
11590	IMPUESTO IVTM	0,00	0,00	9.505,27	3.456,47	12.961,74
11690	IIVTNU- PLUSVALIAS	0,00	0,00	116,13	1.991,42	2.107,55
13090	IMPUESTO ACTIVIDADES ECONOMICAS	0,00	0,00	12.559,05	0,00	12.559,05
13190	IMPUESTO ACTIVIDADES ECONÓMICAS-IN	0,00	0,00	0,00	0,00	0,00
29890	INSPECCION ICIO	0,00	0,00	0,00	0,00	0,00
30090	SERVIZO MUNICIPAL DE AUGAS	0,00	0,00	2.992,92	1.049,14	4.042,06
30290	TAXAS RECOLLIDA DE LIXO URBANO	0,00	0,00	7.547,58	39,86	7.587,44

**Operaciones por Administración de Recursos por Cuenta de Otros Entes Públicos**

## Desarrollo de la Gestión.Derechos Cancelados

ENTE Y CONCEPTO	DESCRIPCIÓN	COBROS EN ESPECIE	INSOLVENCIAS	PRESCRIPCIONES	OTRAS CAUSAS	TOTAL DERECHOS CANCELADOS
30890	TAXAS E P.P.-INSPECCION	0,00	0,00	0,00	0,00	0,00
33490	USO PRIV. VIAS PUB. EMP. SUBMINISTROS-	0,00	0,00	0,00	0,00	0,00
37090	XUROS DE MORA	0,00	0,00	0,00	0,00	0,00
39190	MULTAS TRAFICO	0,00	0,00	0,00	0,00	0,00
39390	INTERESES DEMORA	0,00	0,00	0,00	0,00	0,00
<b>TOTAL ENTE: R010</b>		<b>0,00</b>	<b>0,00</b>	<b>54.998,32</b>	<b>20.397,38</b>	<b>75.395,70</b>
<b>R013</b>	<b>ORAL - CONCELLO DE O COVELO</b>					
11290	IMPUESTO IBI RUSTICA	0,00	0,00	916,72	253,26	1.169,98
11390	IMPUESTO IBI NATURALEZA URBANA	0,00	0,00	5.295,68	2.911,54	8.207,22
11490	IMPUESTO IBI CARACTERISTICAS ESPECIAL	0,00	0,00	0,00	0,00	0,00
11590	IMPUESTO IVTM	0,00	0,00	1.079,03	2.046,29	3.125,32
13090	IMPUESTO ACTIVIDADES ECONOMICAS	0,00	0,00	0,00	0,00	0,00
13190	IMPUESTO ACTIVIDADES ECONÓMICAS-IN	0,00	0,00	0,00	0,00	0,00
30090	SERVIZO MUNICIPAL DE AUGAS	0,00	0,00	547,93	0,00	547,93
30290	TAXAS RECOLLIDA DE LIXO URBANO	0,00	0,00	2.149,98	404,54	2.554,52
33490	USO PRIV. VIAS PUB. EMP. SUBMINISTROS-	0,00	0,00	0,00	0,00	0,00
37090	XUROS DE MORA	0,00	0,00	0,00	0,00	0,00
39090	TITULOS EXECUTIVOS	0,00	0,00	0,00	0,00	0,00
39390	INTERESES DEMORA	0,00	0,00	0,00	0,00	0,00
<b>TOTAL ENTE: R013</b>		<b>0,00</b>	<b>0,00</b>	<b>9.989,34</b>	<b>5.615,63</b>	<b>15.604,97</b>
<b>R014</b>	<b>ORAL - CONCELLO DE CRECENTE</b>					
11290	IMPUESTO IBI RUSTICA	0,00	0,00	11,86	34,44	46,30
11390	IMPUESTO IBI NATURALEZA URBANA	0,00	0,00	653,86	1.044,94	1.698,80
11490	IMPUESTO IBI CARACTERISTICAS ESPECIAL	0,00	0,00	0,00	0,00	0,00
11590	IMPUESTO IVTM	0,00	0,00	1.334,85	1.718,27	3.053,12
13090	IMPUESTO ACTIVIDADES ECONOMICAS	0,00	0,00	0,00	0,00	0,00
13190	IMPUESTO ACTIVIDADES ECONÓMICAS-IN	0,00	0,00	0,00	0,00	0,00
30090	SERVIZO MUNICIPAL DE AUGAS	0,00	0,00	1.099,43	277,20	1.376,63

**Operaciones por Administración de Recursos por Cuenta de Otros Entes Públicos**

## Desarrollo de la Gestión.Derechos Cancelados

ENTE Y CONCEPTO	DESCRIPCIÓN	COBROS EN ESPECIE	INSOLVENCIAS	PRESCRIPCIONES	OTRAS CAUSAS	TOTAL DERECHOS CANCELADOS
30290	TAXAS RECOLLIDA DE LIXO URBANO	0,00	0,00	822,57	95,00	917,57
30890	TAXAS E P.P.-INSPECCION	0,00	0,00	0,00	0,00	0,00
33190	taxa entrada de vehículos e reserva vía pública	0,00	0,00	0,00	0,00	0,00
33490	USO PRIV. VIAS PUB. EMP. SUBMINISTROS-	0,00	0,00	0,00	0,00	0,00
37090	XUROS DE MORA	0,00	0,00	0,00	0,00	0,00
39090	TITULOS EXECUTIVOS	0,00	0,00	0,00	0,00	0,00
<b>TOTAL ENTE: R014</b>		<b>0,00</b>	<b>0,00</b>	<b>3.922,57</b>	<b>3.169,85</b>	<b>7.092,42</b>
<b>R015</b>	<b>ORAL - CONCELLO DE CUNTIS</b>					
11290	IMPUESTO IBI RUSTICA	0,00	0,00	0,00	63,61	63,61
11390	IMPUESTO IBI NATURALEZA URBANA	0,00	0,00	2.266,97	1.866,98	4.133,95
11490	IMPUESTO IBI CARACTERISTICAS ESPECIAL	0,00	0,00	0,00	0,00	0,00
11590	IMPUESTO IVTM	0,00	0,00	2.299,52	3.287,54	5.587,06
11690	IIVTNU- PLUSVALIAS	0,00	0,00	0,00	0,00	0,00
13090	IMPUESTO ACTIVIDADES ECONOMICAS	0,00	0,00	224,68	0,00	224,68
13190	IMPUESTO ACTIVIDADES ECONÓMICAS-IN	0,00	0,00	0,00	0,00	0,00
30090	SERVIZO MUNICIPAL DE AUGAS	0,00	0,00	230,98	162,74	393,72
30290	TAXAS RECOLLIDA DE LIXO URBANO	0,00	0,00	1.275,52	1.702,43	2.977,95
30890	TAXAS E P.P.-INSPECCION	0,00	0,00	0,00	0,00	0,00
33190	taxa entrada de vehículos e reserva vía pública	0,00	0,00	0,00	0,00	0,00
33490	USO PRIV. VIAS PUB. EMP. SUBMINISTROS-	0,00	0,00	0,00	0,00	0,00
37090	XUROS DE MORA	0,00	0,00	0,00	0,00	0,00
39090	TITULOS EXECUTIVOS	0,00	0,00	161,64	0,00	161,64
39190	MULTAS TRAFICO	0,00	0,00	1.270,00	0,00	1.270,00
39390	INTERESES DEMORA	0,00	0,00	0,00	0,00	0,00
<b>TOTAL ENTE: R015</b>		<b>0,00</b>	<b>0,00</b>	<b>7.729,31</b>	<b>7.083,30</b>	<b>14.812,61</b>
<b>R016</b>	<b>ORAL - CONCELLO DE DOZON</b>					
11290	IMPUESTO IBI RUSTICA	0,00	0,00	110,64	280,57	391,21
11390	IMPUESTO IBI NATURALEZA URBANA	0,00	0,00	66,26	69,94	136,20

**Operaciones por Administración de Recursos por Cuenta de Otros Entes Públicos**

## Desarrollo de la Gestión.Derechos Cancelados

ENTE Y CONCEPTO	DESCRIPCIÓN	COBROS EN ESPECIE	INSOLVENCIAS	PRESCRIPCIONES	OTRAS CAUSAS	TOTAL DERECHOS CANCELADOS
11490	IMPUESTO IBI CARACTERISTICAS ESPECIAL	0,00	0,00	0,00	0,00	0,00
11590	IMPUESTO IVTM	0,00	0,00	1.620,59	1.571,00	3.191,59
13090	IMPUESTO ACTIVIDADES ECONOMICAS	0,00	0,00	0,00	0,00	0,00
13190	IMPUESTO ACTIVIDADES ECONÓMICAS-IN	0,00	0,00	0,00	0,00	0,00
30290	TAXAS RECOLLIDA DE LIXO URBANO	0,00	0,00	340,00	336,00	676,00
33190	taxa entrada de vehículos e reserva vía pública	0,00	0,00	0,00	0,00	0,00
37090	XUROS DE MORA	0,00	0,00	0,00	0,00	0,00
<b>TOTAL ENTE: R016</b>		<b>0,00</b>	<b>0,00</b>	<b>2.137,49</b>	<b>2.257,51</b>	<b>4.395,00</b>
<b>R017</b>	<b>ORAL - CONCELLO DE A ESTRADA</b>					
11290	IMPUESTO IBI RUSTICA	0,00	0,00	394,76	905,37	1.300,13
11390	IMPUESTO IBI NATURALEZA URBANA	0,00	0,00	31.362,61	16.651,64	48.014,25
11490	IMPUESTO IBI CARACTERISTICAS ESPECIAL	0,00	0,00	0,00	0,00	0,00
11590	IMPUESTO IVTM	0,00	0,00	18.729,14	29.486,18	48.215,32
11690	IIVTNU- PLUSVALIAS	0,00	0,00	8.237,40	276,68	8.514,08
13090	IMPUESTO ACTIVIDADES ECONOMICAS	0,00	0,00	7.205,92	1.248,51	8.454,43
13190	IMPUESTO ACTIVIDADES ECONÓMICAS-IN	0,00	0,00	0,00	17.788,17	17.788,17
29090	ICIO	0,00	0,00	0,00	0,00	0,00
30090	SERVIZO MUNICIPAL DE AUGAS	0,00	0,00	719,47	247,61	967,08
30091	tasas por conexión servizo augas	0,00	0,00	0,00	0,00	0,00
30290	TAXAS RECOLLIDA DE LIXO URBANO	0,00	0,00	3.885,60	1.039,55	4.925,15
30291	tasas por recollida de lixo rural	0,00	0,00	972,74	867,36	1.840,10
31190	tasas por servizos asistenciales, auxilios y salva	0,00	0,00	25,00	0,00	25,00
32190	LICENCIA URBANISTICA	0,00	0,00	0,00	0,00	0,00
32290	tasas por apertura de establecementos	0,00	0,00	0,00	0,00	0,00
32991	tasas a. lonxas, matadoiros e mercados	0,00	0,00	0,00	0,00	0,00
32999	tasas licencia e autorización autotaxis	0,00	0,00	0,00	0,00	0,00
33190	taxa entrada de vehículos e reserva vía pública	0,00	0,00	263,24	712,26	975,50
33290	USO PRIV. VIAS PUB. EMP. SUBMINISTROS	0,00	0,00	0,00	0,00	0,00
33490	USO PRIV. VIAS PUB. EMP. SUBMINISTROS-	0,00	0,00	0,00	0,00	0,00

**Operaciones por Administración de Recursos por Cuenta de Otros Entes Públicos**

## Desarrollo de la Gestión.Derechos Cancelados

ENTE Y CONCEPTO	DESCRIPCIÓN	COBROS EN ESPECIE	INSOLVENCIAS	PRESCRIPCIONES	OTRAS CAUSAS	TOTAL DERECHOS CANCELADOS
33590	taxa ocupación de mesas, cadeiras e outros	0,00	0,00	0,00	0,00	0,00
33790	taxa ocupación voo, balcóns, voladizos e outros	0,00	0,00	0,00	0,00	0,00
33990	taxa ocupación privativa dominio público	0,00	0,00	0,00	0,00	0,00
33992	taxa uso vía pública postos venda, barracas e otro	0,00	0,00	773,50	2.258,62	3.032,12
37090	XUROS DE MORA	0,00	0,00	0,00	0,00	0,00
39090	TITULOS EXECUTIVOS	0,00	0,00	3.753,54	19.795,09	23.548,63
39190	MULTAS TRAFICO	0,00	0,00	17.134,60	1.571,85	18.706,45
39390	INTERESES DEMORA	0,00	0,00	0,00	0,00	0,00
<b>TOTAL ENTE: R017</b>		<b>0,00</b>	<b>0,00</b>	<b>93.457,52</b>	<b>92.848,89</b>	<b>186.306,41</b>
<b>R018</b>	<b>ORAL - CONCELLO DE FORCAREI</b>					
11690	IIVTNU- PLUSVALIAS	0,00	0,00	257,98	0,00	257,98
13090	IMPUESTO ACTIVIDADES ECONOMICAS	0,00	0,00	176,54	0,00	176,54
33490	USO PRIV. VIAS PUB. EMP. SUBMINISTROS-	0,00	0,00	0,00	0,00	0,00
37090	XUROS DE MORA	0,00	0,00	0,00	0,00	0,00
39090	TITULOS EXECUTIVOS	0,00	0,00	5.425,93	4.591,14	10.017,07
39190	MULTAS TRAFICO	0,00	0,00	0,00	400,00	400,00
<b>TOTAL ENTE: R018</b>		<b>0,00</b>	<b>0,00</b>	<b>5.860,45</b>	<b>4.991,14</b>	<b>10.851,59</b>
<b>R019</b>	<b>ORAL - CONCELLO DE FORNELOS DE M</b>					
11290	IMPUESTO IBI RUSTICA	0,00	0,00	0,00	0,00	0,00
11390	IMPUESTO IBI NATURALEZA URBANA	0,00	0,00	0,00	0,00	0,00
11490	IMPUESTO IBI CARACTERISTICAS ESPECIAL	0,00	0,00	0,00	0,00	0,00
11590	IMPUESTO IVTM	0,00	0,00	0,00	545,00	545,00
11690	IIVTNU- PLUSVALIAS	0,00	0,00	0,00	0,00	0,00
13090	IMPUESTO ACTIVIDADES ECONOMICAS	0,00	0,00	0,00	0,00	0,00
29890	INSPECCION ICIO	0,00	0,00	0,00	0,00	0,00
30090	SERVIZO MUNICIPAL DE AUGAS	0,00	0,00	0,00	198,00	198,00
30091	tasas por conexión servizo augas	0,00	0,00	0,00	0,00	0,00
30290	TAXAS RECOLLIDA DE LIXO URBANO	0,00	0,00	0,00	325,00	325,00

**Operaciones por Administración de Recursos por Cuenta de Otros Entes Públicos**

## Desarrollo de la Gestión.Derechos Cancelados

ENTE Y CONCEPTO	DESCRIPCIÓN	COBROS EN ESPECIE	INSOLVENCIAS	PRESCRIPCIONES	OTRAS CAUSAS	TOTAL DERECHOS CANCELADOS
31991	taxa cementerios	0,00	0,00	0,00	0,00	0,00
33190	taxa entrada de vehículos e reserva vía pública	0,00	0,00	0,00	0,00	0,00
33490	USO PRIV. VIAS PUB. EMP. SUBMINISTROS-	0,00	0,00	0,00	0,00	0,00
37090	XUROS DE MORA	0,00	0,00	0,00	0,00	0,00
39090	TITULOS EXECUTIVOS	0,00	0,00	0,00	1.172,35	1.172,35
39190	MULTAS TRAFICO	0,00	0,00	0,00	0,00	0,00
39390	INTERESES DEMORA	0,00	0,00	0,00	0,00	0,00
<b>TOTAL ENTE: R019</b>		<b>0,00</b>	<b>0,00</b>	<b>0,00</b>	<b>2.240,35</b>	<b>2.240,35</b>
<b>R020</b>	<b>ORAL - CONCELLO DE AGOLADA</b>					
11290	IMPUESTO IBI RUSTICA	0,00	0,00	0,00	79,70	79,70
11390	IMPUESTO IBI NATURALEZA URBANA	0,00	0,00	1.848,08	1.595,45	3.443,53
11490	IMPUESTO IBI CARACTERISTICAS ESPECIAL	0,00	0,00	0,00	0,00	0,00
11590	IMPUESTO IVTM	0,00	0,00	603,15	2.037,59	2.640,74
13090	IMPUESTO ACTIVIDADES ECONOMICAS	0,00	0,00	0,00	0,00	0,00
13190	IMPUESTO ACTIVIDADES ECONÓMICAS-IN	0,00	0,00	0,00	0,00	0,00
30090	SERVIZO MUNICIPAL DE AUGAS	0,00	0,00	1.439,23	55,53	1.494,76
30290	TAXAS RECOLLIDA DE LIXO URBANO	0,00	0,00	1.456,96	668,60	2.125,56
33190	taxa entrada de vehículos e reserva vía pública	0,00	0,00	0,00	0,00	0,00
33490	USO PRIV. VIAS PUB. EMP. SUBMINISTROS-	0,00	0,00	0,00	0,00	0,00
37090	XUROS DE MORA	0,00	0,00	0,00	0,00	0,00
39390	INTERESES DEMORA	0,00	0,00	0,00	0,00	0,00
<b>TOTAL ENTE: R020</b>		<b>0,00</b>	<b>0,00</b>	<b>5.347,42</b>	<b>4.436,87</b>	<b>9.784,29</b>
<b>R021</b>	<b>ORAL - CONCELLO DE GONDOMAR</b>					
11290	IMPUESTO IBI RUSTICA	0,00	0,00	0,00	2,20	2,20
11390	IMPUESTO IBI NATURALEZA URBANA	0,00	0,00	43.856,30	7.826,39	51.682,69
11490	IMPUESTO IBI CARACTERISTICAS ESPECIAL	0,00	0,00	0,00	0,00	0,00
11590	IMPUESTO IVTM	0,00	0,00	7.381,77	7.381,81	14.763,58
13090	IMPUESTO ACTIVIDADES ECONOMICAS	0,00	0,00	2.516,43	3.958,45	6.474,88

**Operaciones por Administración de Recursos por Cuenta de Otros Entes Públicos**

## Desarrollo de la Gestión.Derechos Cancelados

ENTE Y CONCEPTO	DESCRIPCIÓN	COBROS EN ESPECIE	INSOLVENCIAS	PRESCRIPCIONES	OTRAS CAUSAS	TOTAL DERECHOS CANCELADOS
13190	IMPUESTO ACTIVIDADES ECONÓMICAS-IN	0,00	0,00	0,00	19.728,60	19.728,60
30290	TAXAS RECOLLIDA DE LIXO URBANO	0,00	0,00	1.270,02	1.627,50	2.897,52
37090	XUROS DE MORA	0,00	0,00	0,00	0,00	0,00
39090	TITULOS EXECUTIVOS	0,00	0,00	16.831,45	50.256,17	67.087,62
39190	MULTAS TRAFICO	0,00	0,00	6.254,07	630,00	6.884,07
39390	INTERESES DEMORA	0,00	0,00	0,00	0,00	0,00
<b>TOTAL ENTE: R021</b>		<b>0,00</b>	<b>0,00</b>	<b>78.110,04</b>	<b>91.411,12</b>	<b>169.521,16</b>
<b>R022</b>	<b>ORAL - CONCELLO DO GROVE</b>					
13090	IMPUESTO ACTIVIDADES ECONOMICAS	0,00	0,00	513,38	1.906,88	2.420,26
33490	USO PRIV. VIAS PUB. EMP. SUBMINISTROS-	0,00	0,00	0,00	0,00	0,00
37090	XUROS DE MORA	0,00	0,00	0,00	0,00	0,00
39090	TITULOS EXECUTIVOS	0,00	0,00	103.543,50	61.449,78	164.993,28
39190	MULTAS TRAFICO	0,00	0,00	0,00	400,00	400,00
39390	INTERESES DEMORA	0,00	0,00	0,00	0,00	0,00
<b>TOTAL ENTE: R022</b>		<b>0,00</b>	<b>0,00</b>	<b>104.056,88</b>	<b>63.756,66</b>	<b>167.813,54</b>
<b>R024</b>	<b>ORAL - CONCELLO DE LALIN</b>					
11290	IMPUESTO IBI RUSTICA	0,00	0,00	133,37	732,52	865,89
11390	IMPUESTO IBI NATURALEZA URBANA	0,00	0,00	93.542,78	6.356,96	99.899,74
11490	IMPUESTO IBI CARACTERISTICAS ESPECIAL	0,00	0,00	0,00	0,00	0,00
11590	IMPUESTO IVTM	0,00	0,00	56.703,21	25.560,65	82.263,86
11690	IIVTNU- PLUSVALIAS	0,00	0,00	21.836,13	1.116,83	22.952,96
13090	IMPUESTO ACTIVIDADES ECONOMICAS	0,00	0,00	19.218,25	28.416,43	47.634,68
13190	IMPUESTO ACTIVIDADES ECONÓMICAS-IN	0,00	0,00	0,00	0,00	0,00
29890	INSPECCION ICIO	0,00	0,00	0,00	0,00	0,00
30290	TAXAS RECOLLIDA DE LIXO URBANO	0,00	0,00	65.114,39	14.787,30	79.901,69
32991	tasas a. lonxas, matadoiros e mercados	0,00	0,00	0,00	0,00	0,00
33190	taxa entrada de vehículos e reserva via pública	0,00	0,00	0,00	0,00	0,00
33490	USO PRIV. VIAS PUB. EMP. SUBMINISTROS-	0,00	0,00	0,00	0,00	0,00



**Operaciones por Administración de Recursos por Cuenta de Otros Entes Públicos**

## Desarrollo de la Gestión.Derechos Cancelados

ENTE Y CONCEPTO	DESCRIPCIÓN	COBROS EN ESPECIE	INSOLVENCIAS	PRESCRIPCIONES	OTRAS CAUSAS	TOTAL DERECHOS CANCELADOS
37090	XUROS DE MORA	0,00	0,00	0,00	0,00	0,00
39090	TITULOS EXECUTIVOS	0,00	0,00	5.818,60	2.097,27	7.915,87
39190	MULTAS TRAFICO	0,00	0,00	63.341,47	1.809,48	65.150,95
39390	INTERESES DEMORA	0,00	0,00	0,00	0,00	0,00
<b>TOTAL ENTE: R024</b>		<b>0,00</b>	<b>0,00</b>	<b>325.708,20</b>	<b>80.877,44</b>	<b>406.585,64</b>
<b>R025</b>	<b>ORAL - CONCELLO DE A LAMA</b>					
11290	IMPUESTO IBI RUSTICA	0,00	0,00	47,31	252,66	299,97
11390	IMPUESTO IBI NATURALEZA URBANA	0,00	0,00	2.354,25	5.636,82	7.991,07
11490	IMPUESTO IBI CARACTERISTICAS ESPECIAL	0,00	0,00	0,00	0,00	0,00
11590	IMPUESTO IVTM	0,00	0,00	6.962,08	4.041,28	11.003,36
13090	IMPUESTO ACTIVIDADES ECONOMICAS	0,00	0,00	405,31	0,00	405,31
13190	IMPUESTO ACTIVIDADES ECONÓMICAS-IN	0,00	0,00	0,00	0,00	0,00
30290	TAXAS RECOLLIDA DE LIXO URBANO	0,00	0,00	2.638,75	218,50	2.857,25
32991	tasas a. lonxas, matadoiros e mercados	0,00	0,00	0,00	0,00	0,00
33190	taxa entrada de vehículos e reserva via pública	0,00	0,00	0,00	0,00	0,00
33490	USO PRIV. VIAS PUB. EMP. SUBMINISTROS-	0,00	0,00	0,00	0,00	0,00
37090	XUROS DE MORA	0,00	0,00	0,00	0,00	0,00
39390	INTERESES DEMORA	0,00	0,00	0,00	0,00	0,00
<b>TOTAL ENTE: R025</b>		<b>0,00</b>	<b>0,00</b>	<b>12.407,70</b>	<b>10.149,26</b>	<b>22.556,96</b>
<b>R027</b>	<b>ORAL - CONCELLO DE MEAÑO</b>					
11290	IMPUESTO IBI RUSTICA	0,00	0,00	118,53	512,63	631,16
11390	IMPUESTO IBI NATURALEZA URBANA	0,00	0,00	4.601,62	3.429,26	8.030,88
11590	IMPUESTO IVTM	0,00	0,00	4.013,67	12.190,28	16.203,95
11690	IIVTNU- PLUSVALIAS	0,00	0,00	158,44	0,00	158,44
13090	IMPUESTO ACTIVIDADES ECONOMICAS	0,00	0,00	1.555,50	853,69	2.409,19
13190	IMPUESTO ACTIVIDADES ECONÓMICAS-IN	0,00	0,00	505,77	0,00	505,77
30290	TAXAS RECOLLIDA DE LIXO URBANO	0,00	0,00	2.200,00	923,00	3.123,00
33490	USO PRIV. VIAS PUB. EMP. SUBMINISTROS-	0,00	0,00	0,00	0,00	0,00

**Operaciones por Administración de Recursos por Cuenta de Otros Entes Públicos**

## Desarrollo de la Gestión.Derechos Cancelados

ENTE Y CONCEPTO	DESCRIPCIÓN	COBROS EN ESPECIE	INSOLVENCIAS	PRESCRIPCIONES	OTRAS CAUSAS	TOTAL DERECHOS CANCELADOS
37090	XUROS DE MORA	0,00	0,00	0,00	0,00	0,00
39090	TITULOS EXECUTIVOS	0,00	0,00	1.741,04	271,66	2.012,70
39190	MULTAS TRAFICO	0,00	0,00	0,00	200,00	200,00
39390	INTERESES DEMORA	0,00	0,00	0,00	0,00	0,00
<b>TOTAL ENTE: R027</b>		<b>0,00</b>	<b>0,00</b>	<b>14.894,57</b>	<b>18.380,52</b>	<b>33.275,09</b>
<b>R028</b>	<b>ORAL - CONCELLO DE MEIS</b>					
11290	IMPUESTO IBI RUSTICA	0,00	0,00	1.170,46	925,03	2.095,49
11390	IMPUESTO IBI NATURALEZA URBANA	0,00	0,00	5.554,53	3.283,70	8.838,23
11490	IMPUESTO IBI CARACTERISTICAS ESPECIAL	0,00	0,00	0,00	0,00	0,00
11590	IMPUESTO IVTM	0,00	0,00	12.730,11	10.420,79	23.150,90
11690	IIVTNU- PLUSVALIAS	0,00	0,00	115,51	0,00	115,51
13090	IMPUESTO ACTIVIDADES ECONOMICAS	0,00	0,00	2.761,94	696,04	3.457,98
13190	IMPUESTO ACTIVIDADES ECONÓMICAS-IN	0,00	0,00	0,00	0,00	0,00
30090	SERVIZO MUNICIPAL DE AUGAS	0,00	0,00	9.646,30	193,50	9.839,80
30290	TAXAS RECOLLIDA DE LIXO URBANO	0,00	0,00	9.361,56	4.872,14	14.233,70
33190	taxa entrada de vehículos e reserva via pública	0,00	0,00	0,00	0,00	0,00
33490	USO PRIV. VIAS PUB. EMP. SUBMINISTROS-	0,00	0,00	0,00	0,00	0,00
37090	XUROS DE MORA	0,00	0,00	0,00	0,00	0,00
39090	TITULOS EXECUTIVOS	0,00	0,00	0,00	0,00	0,00
39390	INTERESES DEMORA	0,00	0,00	0,00	0,00	0,00
<b>TOTAL ENTE: R028</b>		<b>0,00</b>	<b>0,00</b>	<b>41.340,41</b>	<b>20.391,20</b>	<b>61.731,61</b>
<b>R029</b>	<b>ORAL - CONCELLO DE MOAÑA</b>					
11290	IMPUESTO IBI RUSTICA	0,00	0,00	6.722,12	883,27	7.605,39
11390	IMPUESTO IBI NATURALEZA URBANA	0,00	0,00	79.616,73	110.833,26	190.449,99
11490	IMPUESTO IBI CARACTERISTICAS ESPECIAL	0,00	0,00	317,99	0,00	317,99
11590	IMPUESTO IVTM	0,00	0,00	26.694,28	10.634,54	37.328,82
11690	IIVTNU- PLUSVALIAS	0,00	0,00	2.105,65	1.347,80	3.453,45
13090	IMPUESTO ACTIVIDADES ECONOMICAS	0,00	0,00	5.414,89	1.894,50	7.309,39

**Operaciones por Administración de Recursos por Cuenta de Otros Entes Públicos**

## Desarrollo de la Gestión.Derechos Cancelados

ENTE Y CONCEPTO	DESCRIPCIÓN	COBROS EN ESPECIE	INSOLVENCIAS	PRESCRIPCIONES	OTRAS CAUSAS	TOTAL DERECHOS CANCELADOS
13190	IMPUESTO ACTIVIDADES ECONÓMICAS-IN	0,00	0,00	0,00	0,00	0,00
29090	ICIO	0,00	0,00	0,00	0,00	0,00
29890	INSPECCION ICIO	0,00	0,00	8.653,35	0,00	8.653,35
30091	tasas por conexión servizo augas	0,00	0,00	0,00	0,00	0,00
30290	TAXAS RECOLLIDA DE LIXO URBANO	0,00	0,00	6.518,91	1.837,00	8.355,91
30890	TAXAS E P.P.-INSPECCION	0,00	0,00	0,00	0,00	0,00
31191	taxa servizo axuda-asistencia	0,00	0,00	0,00	0,00	0,00
31290	taxa servizos educativos	0,00	0,00	0,00	0,00	0,00
31991	taxa cemiterios	0,00	0,00	0,00	0,00	0,00
32190	LICENCIA URBANISTICA	0,00	0,00	0,00	0,00	0,00
32290	tasas por apertura de establecementos	0,00	0,00	0,00	0,00	0,00
32590	taxa por expedición de documentos	0,00	0,00	0,00	0,00	0,00
32890	LICENCIA URBANISTICA - INSPECCION	0,00	0,00	0,00	0,00	0,00
32991	tasas a. lonxas, matadoiros e mercados	0,00	0,00	0,00	0,00	0,00
32999	tasas licencia e autorización autotaxis	0,00	0,00	0,00	0,00	0,00
33190	taxa entrada de vehículos e reserva vía pública	0,00	0,00	0,00	0,00	0,00
33290	USO PRIV. VIAS PUB. EMP. SUBMINISTROS	0,00	0,00	0,00	0,00	0,00
33490	USO PRIV. VIAS PUB. EMP. SUBMINISTROS-	0,00	0,00	0,00	0,00	0,00
33590	taxa ocupación de mesas, cadeiras e outros	0,00	0,00	0,00	0,00	0,00
33992	taxa uso vía pública postos venda, barracas e otro	0,00	0,00	0,00	172,80	172,80
34990	prezos públicos	0,00	0,00	0,00	0,00	0,00
37090	XUROS DE MORA	0,00	0,00	0,00	0,00	0,00
39090	TITULOS EXECUTIVOS	0,00	0,00	26.442,20	952,15	27.394,35
39190	MULTAS TRAFICO	0,00	0,00	144,27	720,00	864,27
39390	INTERESES DEMORA	0,00	0,00	0,00	0,00	0,00
<b>TOTAL ENTE: R029</b>		<b>0,00</b>	<b>0,00</b>	<b>162.630,39</b>	<b>129.275,32</b>	<b>291.905,71</b>
<b>R030</b>	<b>ORAL - CONCELLO DE MONDARIZ</b>					
11290	IMPUESTO IBI RUSTICA	0,00	0,00	141,86	85,74	227,60
11390	IMPUESTO IBI NATURALEZA URBANA	0,00	0,00	21.232,78	2.000,88	23.233,66

**Operaciones por Administración de Recursos por Cuenta de Otros Entes Públicos**

## Desarrollo de la Gestión.Derechos Cancelados

ENTE Y CONCEPTO	DESCRIPCIÓN	COBROS EN ESPECIE	INSOLVENCIAS	PRESCRIPCIONES	OTRAS CAUSAS	TOTAL DERECHOS CANCELADOS
11590	IMPUESTO IVTM	0,00	0,00	7.760,59	8.002,16	15.762,75
11690	IIVTNU- PLUSVALIAS	0,00	0,00	544,72	0,00	544,72
13090	IMPUESTO ACTIVIDADES ECONOMICAS	0,00	0,00	224,68	0,00	224,68
13190	IMPUESTO ACTIVIDADES ECONÓMICAS-IN	0,00	0,00	0,00	0,00	0,00
30090	SERVIZO MUNICIPAL DE AUGAS	0,00	0,00	148,72	11,44	160,16
30290	TAXAS RECOLLIDA DE LIXO URBANO	0,00	0,00	1.589,15	812,35	2.401,50
30890	TAXAS E P.P.-INSPECCION	0,00	0,00	0,00	0,00	0,00
33190	taxa entrada de vehículos e reserva vía pública	0,00	0,00	0,00	0,00	0,00
33490	USO PRIV. VIAS PUB. EMP. SUBMINISTROS-	0,00	0,00	0,00	0,00	0,00
37090	XUROS DE MORA	0,00	0,00	0,00	0,00	0,00
39090	TITULOS EXECUTIVOS	0,00	0,00	0,00	0,00	0,00
39190	MULTAS TRAFICO	0,00	0,00	580,60	0,00	580,60
39390	INTERESES DEMORA	0,00	0,00	0,00	0,00	0,00
<b>TOTAL ENTE: R030</b>		<b>0,00</b>	<b>0,00</b>	<b>32.223,10</b>	<b>10.912,57</b>	<b>43.135,67</b>
<b>R031</b>	<b>ORAL - CONCELLO DE MONDARIZ-BALN</b>					
11290	IMPUESTO IBI RUSTICA	0,00	0,00	0,00	0,00	0,00
11390	IMPUESTO IBI NATURALEZA URBANA	0,00	0,00	7.651,09	1.939,04	9.590,13
11590	IMPUESTO IVTM	0,00	0,00	11.327,54	3.287,10	14.614,64
11690	IIVTNU- PLUSVALIAS	0,00	0,00	1.032,90	0,00	1.032,90
13090	IMPUESTO ACTIVIDADES ECONOMICAS	0,00	0,00	3.573,00	342,25	3.915,25
13190	IMPUESTO ACTIVIDADES ECONÓMICAS-IN	0,00	0,00	0,00	0,00	0,00
30090	SERVIZO MUNICIPAL DE AUGAS	0,00	0,00	0,00	0,00	0,00
30290	TAXAS RECOLLIDA DE LIXO URBANO	0,00	0,00	3.273,42	27,87	3.301,29
32991	tasas a. lonxas, matadoiros e mercados	0,00	0,00	0,00	0,00	0,00
37090	XUROS DE MORA	0,00	0,00	0,00	0,00	0,00
39090	TITULOS EXECUTIVOS	0,00	0,00	0,00	0,00	0,00
39190	MULTAS TRAFICO	0,00	0,00	0,00	0,00	0,00
39390	INTERESES DEMORA	0,00	0,00	0,00	0,00	0,00

**Operaciones por Administración de Recursos por Cuenta de Otros Entes Públicos**

## Desarrollo de la Gestión.Derechos Cancelados

ENTE Y CONCEPTO	DESCRIPCIÓN	COBROS EN ESPECIE	INSOLVENCIAS	PRESCRIPCIONES	OTRAS CAUSAS	TOTAL DERECHOS CANCELADOS
<b>TOTAL ENTE: R031</b>		<b>0,00</b>	<b>0,00</b>	<b>26.857,95</b>	<b>5.596,26</b>	<b>32.454,21</b>
<b>R032</b>	<b>ORAL - CONCELLO DE MORAÑA</b>					
11290	IMPUESTO IBI RUSTICA	0,00	0,00	0,00	17,77	17,77
11390	IMPUESTO IBI NATURALEZA URBANA	0,00	0,00	25.331,93	16.830,32	42.162,25
11490	IMPUESTO IBI CARACTERISTICAS ESPECIAL	0,00	0,00	0,00	0,00	0,00
11590	IMPUESTO IVTM	0,00	0,00	2.690,09	2.096,16	4.786,25
13090	IMPUESTO ACTIVIDADES ECONOMICAS	0,00	0,00	1.729,72	5.285,37	7.015,09
13190	IMPUESTO ACTIVIDADES ECONÓMICAS-IN	0,00	0,00	0,00	0,00	0,00
30290	TAXAS RECOLLIDA DE LIXO URBANO	0,00	0,00	987,66	337,45	1.325,11
37090	XUROS DE MORA	0,00	0,00	0,00	0,00	0,00
39090	TITULOS EXECUTIVOS	0,00	0,00	0,00	0,00	0,00
39390	INTERESES DEMORA	0,00	0,00	0,00	0,00	0,00
<b>TOTAL ENTE: R032</b>		<b>0,00</b>	<b>0,00</b>	<b>30.739,40</b>	<b>24.567,07</b>	<b>55.306,47</b>
<b>R033</b>	<b>ORAL - CONCELLO DE MOS</b>					
11290	IMPUESTO IBI RUSTICA	0,00	0,00	177,57	275,41	452,98
11390	IMPUESTO IBI NATURALEZA URBANA	0,00	0,00	37.675,48	1.571,88	39.247,36
11490	IMPUESTO IBI CARACTERISTICAS ESPECIAL	0,00	0,00	0,00	0,00	0,00
11590	IMPUESTO IVTM	0,00	0,00	2.287,75	0,00	2.287,75
11690	IIVTNU- PLUSVALIAS	0,00	0,00	423,91	0,00	423,91
13090	IMPUESTO ACTIVIDADES ECONOMICAS	0,00	0,00	17.732,99	61.906,80	79.639,79
13190	IMPUESTO ACTIVIDADES ECONÓMICAS-IN	0,00	0,00	0,00	0,00	0,00
29090	ICIO	0,00	0,00	0,00	0,00	0,00
29890	INSPECCION ICIO	0,00	0,00	6.086,96	0,00	6.086,96
30290	TAXAS RECOLLIDA DE LIXO URBANO	0,00	0,00	4.832,49	0,00	4.832,49
37090	XUROS DE MORA	0,00	0,00	0,00	0,00	0,00
39090	TITULOS EXECUTIVOS	0,00	0,00	150.407,16	305.982,28	456.389,44
39190	MULTAS TRAFICO	0,00	0,00	32.197,39	3.541,36	35.738,75
39390	INTERESES DEMORA	0,00	0,00	0,00	0,00	0,00

**Operaciones por Administración de Recursos por Cuenta de Otros Entes Públicos**

## Desarrollo de la Gestión.Derechos Cancelados

ENTE Y CONCEPTO	DESCRIPCIÓN	COBROS EN ESPECIE	INSOLVENCIAS	PRESCRIPCIONES	OTRAS CAUSAS	TOTAL DERECHOS CANCELADOS
<b>TOTAL ENTE: R033</b>		<b>0,00</b>	<b>0,00</b>	<b>251.821,70</b>	<b>373.277,73</b>	<b>625.099,43</b>
<b>R034</b>	<b>ORAL - CONCELLO DE AS NEVES</b>					
11290	IMPUESTO IBI RUSTICA	0,00	0,00	41,86	190,88	232,74
11390	IMPUESTO IBI NATURALEZA URBANA	0,00	0,00	2.416,77	6.979,30	9.396,07
11490	IMPUESTO IBI CARACTERISTICAS ESPECIAL	0,00	0,00	0,00	0,00	0,00
11590	IMPUESTO IVTM	0,00	0,00	4.400,13	5.207,54	9.607,67
13090	IMPUESTO ACTIVIDADES ECONOMICAS	0,00	0,00	2.005,47	285,21	2.290,68
13190	IMPUESTO ACTIVIDADES ECONÓMICAS-IN	0,00	0,00	0,00	0,00	0,00
30090	SERVIZO MUNICIPAL DE AUGAS	0,00	0,00	167,27	172,67	339,94
30190	TAXA SUMIDOIROS	0,00	0,00	0,00	0,00	0,00
30290	TAXAS RECOLLIDA DE LIXO URBANO	0,00	0,00	636,98	63,00	699,98
30890	TAXAS E P.P.-INSPECCION	0,00	0,00	0,00	0,00	0,00
33190	taxa entrada de vehículos e reserva vía pública	0,00	0,00	0,00	0,00	0,00
33490	USO PRIV. VIAS PUB. EMP. SUBMINISTROS-	0,00	0,00	0,00	0,00	0,00
37090	XUROS DE MORA	0,00	0,00	0,00	0,00	0,00
39090	TITULOS EXECUTIVOS	0,00	0,00	1.694,78	0,00	1.694,78
39190	MULTAS TRAFICO	0,00	0,00	0,00	0,00	0,00
39390	INTERESES DEMORA	0,00	0,00	0,00	0,00	0,00
<b>TOTAL ENTE: R034</b>		<b>0,00</b>	<b>0,00</b>	<b>11.363,26</b>	<b>12.898,60</b>	<b>24.261,86</b>
<b>R035</b>	<b>ORAL - CONCELLO DE NIGRAN</b>					
11290	IMPUESTO IBI RUSTICA	0,00	0,00	13,47	64,15	77,62
11390	IMPUESTO IBI NATURALEZA URBANA	0,00	0,00	90.639,25	5.751,51	96.390,76
11490	IMPUESTO IBI CARACTERISTICAS ESPECIAL	0,00	0,00	0,00	0,00	0,00
11590	IMPUESTO IVTM	0,00	0,00	14.109,06	504,68	14.613,74
13090	IMPUESTO ACTIVIDADES ECONOMICAS	0,00	0,00	9.163,30	17.059,59	26.222,89
29890	INSPECCION ICIO	0,00	0,00	16.006,97	0,00	16.006,97
30290	TAXAS RECOLLIDA DE LIXO URBANO	0,00	0,00	2.334,00	0,00	2.334,00
32890	LICENCIA URBANISTICA - INSPECCION	0,00	0,00	1.645,87	0,00	1.645,87

**Operaciones por Administración de Recursos por Cuenta de Otros Entes Públicos**

## Desarrollo de la Gestión.Derechos Cancelados

ENTE Y CONCEPTO	DESCRIPCIÓN	COBROS EN ESPECIE	INSOLVENCIAS	PRESCRIPCIONES	OTRAS CAUSAS	TOTAL DERECHOS CANCELADOS
33490	USO PRIV. VIAS PUB. EMP. SUBMINISTROS-	0,00	0,00	0,00	2,82	2,82
37090	XUROS DE MORA	0,00	0,00	0,00	0,00	0,00
39090	TITULOS EXECUTIVOS	0,00	0,00	206.560,46	74.464,79	281.025,25
39390	INTERESES DEMORA	0,00	0,00	70,89	0,00	70,89
<b>TOTAL ENTE: R035</b>		<b>0,00</b>	<b>0,00</b>	<b>340.543,27</b>	<b>97.847,54</b>	<b>438.390,81</b>
<b>R036</b>	<b>ORAL - CONCELLO DE OIA</b>					
11290	IMPUESTO IBI RUSTICA	0,00	0,00	5.002,27	841,64	5.843,91
11390	IMPUESTO IBI NATURALEZA URBANA	0,00	0,00	2.969,19	45,28	3.014,47
11590	IMPUESTO IVTM	0,00	0,00	3.139,30	1.415,49	4.554,79
11690	IIVTNU- PLUSVALIAS	0,00	0,00	2.877,59	0,00	2.877,59
13090	IMPUESTO ACTIVIDADES ECONOMICAS	0,00	0,00	0,00	0,00	0,00
13190	IMPUESTO ACTIVIDADES ECONÓMICAS-IN	0,00	0,00	0,00	0,00	0,00
30290	TAXAS RECOLLIDA DE LIXO URBANO	0,00	0,00	1.256,78	486,00	1.742,78
33490	USO PRIV. VIAS PUB. EMP. SUBMINISTROS-	0,00	0,00	0,00	0,00	0,00
37090	XUROS DE MORA	0,00	0,00	0,00	0,00	0,00
39090	TITULOS EXECUTIVOS	0,00	0,00	16.987,25	0,00	16.987,25
39390	INTERESES DEMORA	0,00	0,00	0,00	0,00	0,00
<b>TOTAL ENTE: R036</b>		<b>0,00</b>	<b>0,00</b>	<b>32.232,38</b>	<b>2.788,41</b>	<b>35.020,79</b>
<b>R037</b>	<b>ORAL - CONCELLO DE PAZOS DE BORBE</b>					
11290	IMPUESTO IBI RUSTICA	0,00	0,00	68,77	484,92	553,69
11390	IMPUESTO IBI NATURALEZA URBANA	0,00	0,00	659,22	4.629,22	5.288,44
11590	IMPUESTO IVTM	0,00	0,00	1.257,42	4.364,57	5.621,99
13090	IMPUESTO ACTIVIDADES ECONOMICAS	0,00	0,00	0,00	0,00	0,00
13190	IMPUESTO ACTIVIDADES ECONÓMICAS-IN	0,00	0,00	0,00	0,00	0,00
30090	SERVIZO MUNICIPAL DE AUGAS	0,00	0,00	135,98	0,00	135,98
30290	TAXAS RECOLLIDA DE LIXO URBANO	0,00	0,00	1.332,54	530,00	1.862,54
33490	USO PRIV. VIAS PUB. EMP. SUBMINISTROS-	0,00	0,00	0,00	0,00	0,00
37090	XUROS DE MORA	0,00	0,00	0,00	0,00	0,00

**Operaciones por Administración de Recursos por Cuenta de Otros Entes Públicos**

Desarrollo de la Gestión.Derechos Cancelados

ENTE Y CONCEPTO	DESCRIPCIÓN	COBROS EN ESPECIE	INSOLVENCIAS	PRESCRIPCIONES	OTRAS CAUSAS	TOTAL DERECHOS CANCELADOS
39090	TITULOS EXECUTIVOS	0,00	0,00	0,00	0,00	0,00
39390	INTERESES DEMORA	0,00	0,00	0,00	0,00	0,00
<b>TOTAL ENTE: R037</b>		<b>0,00</b>	<b>0,00</b>	<b>3.453,93</b>	<b>10.008,71</b>	<b>13.462,64</b>
<b>R039</b>	<b>ORAL - CONCELLO DE O PORRIÑO</b>					
11290	IMPUESTO IBI RUSTICA	0,00	0,00	40,76	72,16	112,92
11390	IMPUESTO IBI NATURALEZA URBANA	0,00	0,00	32.854,39	5.309,76	38.164,15
11490	IMPUESTO IBI CARACTERISTICAS ESPECIAL	0,00	0,00	0,00	0,00	0,00
11590	IMPUESTO IVTM	0,00	0,00	35.358,01	56.791,02	92.149,03
11690	IIVTNU- PLUSVALIAS	0,00	0,00	2.155,93	10.881,50	13.037,43
13090	IMPUESTO ACTIVIDADES ECONOMICAS	0,00	0,00	27.991,27	15.777,29	43.768,56
13190	IMPUESTO ACTIVIDADES ECONÓMICAS-IN	0,00	0,00	0,00	0,00	0,00
29090	ICIO	0,00	0,00	15.457,76	806,33	16.264,09
29890	INSPECCION ICIO	0,00	0,00	14.541,24	79.635,75	94.176,99
30090	SERVIZO MUNICIPAL DE AUGAS	0,00	0,00	5.918,04	2.331,96	8.250,00
30091	tasas por conexión servizo augas	0,00	0,00	0,00	0,00	0,00
30290	TAXAS RECOLLIDA DE LIXO URBANO	0,00	0,00	51.286,02	28.793,47	80.079,49
30890	TAXAS E P.P.-INSPECCION	0,00	0,00	3.936,62	2.201,12	6.137,74
30990	COBROS DIRECTOS	0,00	0,00	0,00	0,00	0,00
31890	Servizo Municipal Augas - Inspección	0,00	0,00	39,87	511,92	551,79
32390	Taxa por outros servizos urbanísticos	0,00	0,00	0,00	0,00	0,00
32890	LICENCIA URBANISTICA - INSPECCION	0,00	0,00	6.609,65	2.355,67	8.965,32
32991	tasas a. lonxas, matadoiros e mercados	0,00	0,00	0,00	0,00	0,00
33190	taxa entrada de vehículos e reserva vía pública	0,00	0,00	0,00	0,00	0,00
33490	USO PRIV. VIAS PUB. EMP. SUBMINISTROS-	0,00	0,00	0,00	0,00	0,00
33990	taxa ocupación privativa dominio público	0,00	0,00	0,00	0,00	0,00
33992	taxa uso vía pública postos venda, barracas e otro	0,00	0,00	0,00	0,00	0,00
37090	XUROS DE MORA	0,00	0,00	0,00	0,00	0,00
39090	TITULOS EXECUTIVOS	0,00	0,00	6.617,85	1.122,24	7.740,09
39190	MULTAS TRAFICO	0,00	0,00	195.376,19	11.058,23	206.434,42



**Operaciones por Administración de Recursos por Cuenta de Otros Entes Públicos**

## Desarrollo de la Gestión.Derechos Cancelados

ENTE Y CONCEPTO	DESCRIPCIÓN	COBROS EN ESPECIE	INSOLVENCIAS	PRESCRIPCIONES	OTRAS CAUSAS	TOTAL DERECHOS CANCELADOS
39390	INTERESES DEMORA	0,00	0,00	0,00	0,00	0,00
<b>TOTAL ENTE: R039</b>		<b>0,00</b>	<b>0,00</b>	<b>398.183,60</b>	<b>217.648,42</b>	<b>615.832,02</b>
<b>R040</b>	<b>ORAL - CONCELLO DE PORTAS</b>					
11290	IMPUESTO IBI RUSTICA	0,00	0,00	19,15	95,47	114,62
11390	IMPUESTO IBI NATURALEZA URBANA	0,00	0,00	1.177,69	802,16	1.979,85
11490	IMPUESTO IBI CARACTERISTICAS ESPECIAL	0,00	0,00	0,00	0,00	0,00
11590	IMPUESTO IVTM	0,00	0,00	2.718,70	2.130,44	4.849,14
13090	IMPUESTO ACTIVIDADES ECONOMICAS	0,00	0,00	0,00	0,00	0,00
13190	IMPUESTO ACTIVIDADES ECONÓMICAS-IN	0,00	0,00	0,00	0,00	0,00
30090	SERVIZO MUNICIPAL DE AUGAS	0,00	0,00	488,99	0,00	488,99
30290	TAXAS RECOLLIDA DE LIXO URBANO	0,00	0,00	2.073,25	80,00	2.153,25
37090	XUROS DE MORA	0,00	0,00	0,00	0,00	0,00
39390	INTERESES DEMORA	0,00	0,00	0,00	0,00	0,00
<b>TOTAL ENTE: R040</b>		<b>0,00</b>	<b>0,00</b>	<b>6.477,78</b>	<b>3.108,07</b>	<b>9.585,85</b>
<b>R041</b>	<b>ORAL - CONCELLO DE POIO</b>					
11290	IMPUESTO IBI RUSTICA	0,00	0,00	0,00	32,25	32,25
11390	IMPUESTO IBI NATURALEZA URBANA	0,00	0,00	93.897,73	5.787,45	99.685,18
11490	IMPUESTO IBI CARACTERISTICAS ESPECIAL	0,00	0,00	0,00	0,00	0,00
11590	IMPUESTO IVTM	0,00	0,00	70.155,79	15.979,63	86.135,42
11690	IIVTNU- PLUSVALIAS	0,00	0,00	33.413,51	357,18	33.770,69
13090	IMPUESTO ACTIVIDADES ECONOMICAS	0,00	0,00	7.752,81	358,55	8.111,36
13190	IMPUESTO ACTIVIDADES ECONÓMICAS-IN	0,00	0,00	0,00	0,00	0,00
29890	INSPECCION ICIO	0,00	0,00	1.309,48	0,00	1.309,48
30290	TAXAS RECOLLIDA DE LIXO URBANO	0,00	0,00	228,72	326,12	554,84
32890	LICENCIA URBANISTICA - INSPECCION	0,00	0,00	194,83	0,00	194,83
33190	taxa entrada de vehículos e reserva via pública	0,00	0,00	0,00	0,00	0,00
37090	XUROS DE MORA	0,00	0,00	0,00	0,00	0,00
39090	TITULOS EXECUTIVOS	0,00	0,00	1.951,55	7.915,95	9.867,50

**Operaciones por Administración de Recursos por Cuenta de Otros Entes Públicos**

## Desarrollo de la Gestión.Derechos Cancelados

ENTE Y CONCEPTO	DESCRIPCIÓN	COBROS EN ESPECIE	INSOLVENCIAS	PRESCRIPCIONES	OTRAS CAUSAS	TOTAL DERECHOS CANCELADOS
39390	INTERESES DEMORA	0,00	0,00	0,00	0,00	0,00
<b>TOTAL ENTE: R041</b>		<b>0,00</b>	<b>0,00</b>	<b>208.904,42</b>	<b>30.757,13</b>	<b>239.661,55</b>
<b>R042</b>	<b>ORAL - CONCELLO DE PONTEAREAS</b>					
11290	IMPUESTO IBI RUSTICA	0,00	0,00	5.091,19	1.063,38	6.154,57
11390	IMPUESTO IBI NATURALEZA URBANA	0,00	0,00	77.831,09	11.632,50	89.463,59
11590	IMPUESTO IVTM	0,00	0,00	63.870,23	48.649,00	112.519,23
11690	IIVTNU- PLUSVALIAS	0,00	0,00	6.324,41	2.784,96	9.109,37
13090	IMPUESTO ACTIVIDADES ECONOMICAS	0,00	0,00	38.001,59	4.461,74	42.463,33
13190	IMPUESTO ACTIVIDADES ECONÓMICAS-IN	0,00	0,00	0,00	0,00	0,00
29890	INSPECCION ICIO	0,00	0,00	4.195,33	164,60	4.359,93
30290	TAXAS RECOLLIDA DE LIXO URBANO	0,00	0,00	117.531,42	9.921,64	127.453,06
30890	TAXAS E P.P.-INSPECCION	0,00	0,00	45,00	293,39	338,39
32991	tasas a. lonxas, matadoiros e mercados	0,00	0,00	0,00	0,00	0,00
33190	taxa entrada de vehículos e reserva vía pública	0,00	0,00	0,00	111,70	111,70
33490	USO PRIV. VIAS PUB. EMP. SUBMINISTROS-	0,00	0,00	0,00	0,00	0,00
33992	taxa uso vía pública postos venda, barracas e otro	0,00	0,00	0,00	0,00	0,00
37090	XUROS DE MORA	0,00	0,00	0,00	0,00	0,00
39090	TITULOS EXECUTIVOS	0,00	0,00	20.495,95	264,55	20.760,50
39190	MULTAS TRAFICO	0,00	0,00	0,00	0,00	0,00
39390	INTERESES DEMORA	0,00	0,00	0,00	0,00	0,00
<b>TOTAL ENTE: R042</b>		<b>0,00</b>	<b>0,00</b>	<b>333.386,21</b>	<b>79.347,46</b>	<b>412.733,67</b>
<b>R043</b>	<b>ORAL - CONCELLO DE PONTE CALDELA</b>					
11290	IMPUESTO IBI RUSTICA	0,00	0,00	1.391,20	107,38	1.498,58
11390	IMPUESTO IBI NATURALEZA URBANA	0,00	0,00	7.678,44	2.054,86	9.733,30
11490	IMPUESTO IBI CARACTERISTICAS ESPECIAL	0,00	0,00	0,00	0,00	0,00
11590	IMPUESTO IVTM	0,00	0,00	5.816,52	4.313,01	10.129,53
13090	IMPUESTO ACTIVIDADES ECONOMICAS	0,00	0,00	1.468,50	171,48	1.639,98
13190	IMPUESTO ACTIVIDADES ECONÓMICAS-IN	0,00	0,00	0,00	0,00	0,00

**Operaciones por Administración de Recursos por Cuenta de Otros Entes Públicos**

## Desarrollo de la Gestión.Derechos Cancelados

ENTE Y CONCEPTO	DESCRIPCIÓN	COBROS EN ESPECIE	INSOLVENCIAS	PRESCRIPCIONES	OTRAS CAUSAS	TOTAL DERECHOS CANCELADOS
30090	SERVIZO MUNICIPAL DE AUGAS	0,00	0,00	114,28	0,00	114,28
30290	TAXAS RECOLLIDA DE LIXO URBANO	0,00	0,00	4.155,00	300,00	4.455,00
32991	tasas a. lonxas, matadoiros e mercados	0,00	0,00	0,00	0,00	0,00
33190	taxa entrada de vehículos e reserva vía pública	0,00	0,00	0,00	0,00	0,00
33490	USO PRIV. VIAS PUB. EMP. SUBMINISTROS-	0,00	0,00	0,00	0,00	0,00
33992	taxa uso vía pública postos venda, barracas e otro	0,00	0,00	0,00	0,00	0,00
37090	XUROS DE MORA	0,00	0,00	0,00	0,00	0,00
39090	TITULOS EXECUTIVOS	0,00	0,00	0,00	0,00	0,00
39190	MULTAS TRAFICO	0,00	0,00	861,92	200,00	1.061,92
39390	INTERESES DEMORA	0,00	0,00	0,00	0,00	0,00
<b>TOTAL ENTE: R043</b>		<b>0,00</b>	<b>0,00</b>	<b>21.485,86</b>	<b>7.146,73</b>	<b>28.632,59</b>
<b>R044</b>	<b>ORAL - CONCELLO DE PONTECESURES</b>					
11290	IMPUESTO IBI RUSTICA	0,00	0,00	0,00	15,30	15,30
11390	IMPUESTO IBI NATURALEZA URBANA	0,00	0,00	54.273,47	4.162,91	58.436,38
11490	IMPUESTO IBI CARACTERISTICAS ESPECIAL	0,00	0,00	0,00	0,00	0,00
11590	IMPUESTO IVTM	0,00	0,00	5.586,07	3.444,04	9.030,11
11690	IIVTNU- PLUSVALIAS	0,00	0,00	0,00	0,00	0,00
13090	IMPUESTO ACTIVIDADES ECONOMICAS	0,00	0,00	268,00	268,00	536,00
13190	IMPUESTO ACTIVIDADES ECONÓMICAS-IN	0,00	0,00	0,00	0,00	0,00
29890	INSPECCION ICIO	0,00	0,00	0,00	0,00	0,00
30290	TAXAS RECOLLIDA DE LIXO URBANO	0,00	0,00	7.017,90	632,00	7.649,90
33190	taxa entrada de vehículos e reserva vía pública	0,00	0,00	0,00	0,00	0,00
33490	USO PRIV. VIAS PUB. EMP. SUBMINISTROS-	0,00	0,00	0,00	0,00	0,00
37090	XUROS DE MORA	0,00	0,00	0,00	0,00	0,00
39090	TITULOS EXECUTIVOS	0,00	0,00	3.059,28	86,76	3.146,04
39390	INTERESES DEMORA	0,00	0,00	0,00	0,00	0,00
<b>TOTAL ENTE: R044</b>		<b>0,00</b>	<b>0,00</b>	<b>70.204,72</b>	<b>8.609,01</b>	<b>78.813,73</b>
<b>R046</b>	<b>ORAL - CONCELLO DE RIBADUMIA</b>					

**Operaciones por Administración de Recursos por Cuenta de Otros Entes Públicos**

## Desarrollo de la Gestión.Derechos Cancelados

ENTE Y CONCEPTO	DESCRIPCIÓN	COBROS EN ESPECIE	INSOLVENCIAS	PRESCRIPCIONES	OTRAS CAUSAS	TOTAL DERECHOS CANCELADOS
11290	IMPUESTO IBI RUSTICA	0,00	0,00	48,80	20,46	69,26
11390	IMPUESTO IBI NATURALEZA URBANA	0,00	0,00	43.713,53	3.517,76	47.231,29
11590	IMPUESTO IVTM	0,00	0,00	4.168,00	1.113,25	5.281,25
13090	IMPUESTO ACTIVIDADES ECONOMICAS	0,00	0,00	1.528,18	0,00	1.528,18
30090	SERVIZO MUNICIPAL DE AUGAS	0,00	0,00	8.288,17	45,54	8.333,71
30290	TAXAS RECOLLIDA DE LIXO URBANO	0,00	0,00	4.064,93	332,00	4.396,93
30890	TAXAS E P.P.-INSPECCION	0,00	0,00	0,00	0,00	0,00
37090	XUROS DE MORA	0,00	0,00	0,00	0,00	0,00
39090	TITULOS EXECUTIVOS	0,00	0,00	16.490,91	29.111,67	45.602,58
39190	MULTAS TRAFICO	0,00	0,00	0,00	0,00	0,00
39390	INTERESES DEMORA	0,00	0,00	0,00	0,00	0,00
<b>TOTAL ENTE: R046</b>		<b>0,00</b>	<b>0,00</b>	<b>78.302,52</b>	<b>34.140,68</b>	<b>112.443,20</b>
<b>R047</b>	<b>ORAL - CONCELLO DE RODEIRO</b>					
11290	IMPUESTO IBI RUSTICA	0,00	0,00	46,07	110,88	156,95
11390	IMPUESTO IBI NATURALEZA URBANA	0,00	0,00	1.833,10	584,54	2.417,64
11490	IMPUESTO IBI CARACTERISTICAS ESPECIAL	0,00	0,00	0,00	0,00	0,00
11590	IMPUESTO IVTM	0,00	0,00	530,41	1.431,28	1.961,69
13090	IMPUESTO ACTIVIDADES ECONOMICAS	0,00	0,00	0,00	0,00	0,00
13190	IMPUESTO ACTIVIDADES ECONÓMICAS-IN	0,00	0,00	0,00	0,00	0,00
30090	SERVIZO MUNICIPAL DE AUGAS	0,00	0,00	0,00	0,00	0,00
30290	TAXAS RECOLLIDA DE LIXO URBANO	0,00	0,00	540,00	337,50	877,50
37090	XUROS DE MORA	0,00	0,00	0,00	0,00	0,00
39390	INTERESES DEMORA	0,00	0,00	0,00	0,00	0,00
<b>TOTAL ENTE: R047</b>		<b>0,00</b>	<b>0,00</b>	<b>2.949,58</b>	<b>2.464,20</b>	<b>5.413,78</b>
<b>R048</b>	<b>ORAL - CONCELLO DE O ROSAL</b>					
11290	IMPUESTO IBI RUSTICA	0,00	0,00	60,28	59,07	119,35
11390	IMPUESTO IBI NATURALEZA URBANA	0,00	0,00	8.918,91	5.516,25	14.435,16
11590	IMPUESTO IVTM	0,00	0,00	3.349,01	3.086,96	6.435,97

**Operaciones por Administración de Recursos por Cuenta de Otros Entes Públicos**

## Desarrollo de la Gestión.Derechos Cancelados

ENTE Y CONCEPTO	DESCRIPCIÓN	COBROS EN ESPECIE	INSOLVENCIAS	PRESCRIPCIONES	OTRAS CAUSAS	TOTAL DERECHOS CANCELADOS
11690	IIVTNU- PLUSVALIAS	0,00	0,00	170,08	1.865,38	2.035,46
13090	IMPUESTO ACTIVIDADES ECONOMICAS	0,00	0,00	619,62	268,96	888,58
13190	IMPUESTO ACTIVIDADES ECONÓMICAS-IN	0,00	0,00	0,00	0,00	0,00
30090	SERVIZO MUNICIPAL DE AUGAS	0,00	0,00	254,41	249,92	504,33
30290	TAXAS RECOLLIDA DE LIXO URBANO	0,00	0,00	6.284,44	1.227,30	7.511,74
32991	tasas a. lonxas, matadoiros e mercados	0,00	0,00	0,00	0,00	0,00
33190	taxa entrada de vehículos e reserva vía pública	0,00	0,00	0,00	0,00	0,00
37090	XUROS DE MORA	0,00	0,00	0,00	0,00	0,00
39090	TITULOS EXECUTIVOS	0,00	0,00	17.892,23	57.790,14	75.682,37
39190	MULTAS TRAFICO	0,00	0,00	2.203,03	310,00	2.513,03
39390	INTERESES DEMORA	0,00	0,00	0,00	0,00	0,00
<b>TOTAL ENTE: R048</b>		<b>0,00</b>	<b>0,00</b>	<b>39.752,01</b>	<b>70.373,98</b>	<b>110.125,99</b>
<b>R049</b>	<b>ORAL - CONCELLO DE SALCEDA DE CAS</b>					
11290	IMPUESTO IBI RUSTICA	0,00	0,00	0,00	10,77	10,77
11390	IMPUESTO IBI NATURALEZA URBANA	0,00	0,00	21.959,12	2.128,90	24.088,02
11590	IMPUESTO IVTM	0,00	0,00	17.859,99	13.337,04	31.197,03
11690	IIVTNU- PLUSVALIAS	0,00	0,00	686,41	0,00	686,41
13090	IMPUESTO ACTIVIDADES ECONOMICAS	0,00	0,00	5.880,11	2.387,61	8.267,72
13190	IMPUESTO ACTIVIDADES ECONÓMICAS-IN	0,00	0,00	0,00	0,00	0,00
30090	SERVIZO MUNICIPAL DE AUGAS	0,00	0,00	869,54	24,28	893,82
30290	TAXAS RECOLLIDA DE LIXO URBANO	0,00	0,00	6.188,13	2.553,01	8.741,14
30890	TAXAS E P.P.-INSPECCION	0,00	0,00	0,00	0,00	0,00
33190	taxa entrada de vehículos e reserva vía pública	0,00	0,00	0,00	0,00	0,00
37090	XUROS DE MORA	0,00	0,00	0,00	0,00	0,00
39090	TITULOS EXECUTIVOS	0,00	0,00	7.425,05	301,92	7.726,97
39190	MULTAS TRAFICO	0,00	0,00	12.494,43	620,00	13.114,43
39390	INTERESES DEMORA	0,00	0,00	0,00	0,00	0,00
<b>TOTAL ENTE: R049</b>		<b>0,00</b>	<b>0,00</b>	<b>73.362,78</b>	<b>21.363,53</b>	<b>94.726,31</b>

**Operaciones por Administración de Recursos por Cuenta de Otros Entes Públicos**

## Desarrollo de la Gestión.Derechos Cancelados

ENTE Y CONCEPTO	DESCRIPCIÓN	COBROS EN ESPECIE	INSOLVENCIAS	PRESCRIPCIONES	OTRAS CAUSAS	TOTAL DERECHOS CANCELADOS
<b>R050</b>	<b>ORAL - CONCELLO DE SALVATERRA DE</b>					
11290	IMPUESTO IBI RUSTICA	0,00	0,00	240,79	313,76	554,55
11390	IMPUESTO IBI NATURALEZA URBANA	0,00	0,00	24.565,75	4.685,59	29.251,34
11590	IMPUESTO IVTM	0,00	0,00	23.844,25	8.602,54	32.446,79
11690	IIVTNU- PLUSVALIAS	0,00	0,00	1.872,25	4.156,98	6.029,23
13090	IMPUESTO ACTIVIDADES ECONOMICAS	0,00	0,00	4.074,96	4.284,77	8.359,73
13190	IMPUESTO ACTIVIDADES ECONÓMICAS-IN	0,00	0,00	0,00	0,00	0,00
29890	INSPECCION ICIO	0,00	0,00	8.334,17	0,00	8.334,17
30290	TAXAS RECOLLIDA DE LIXO URBANO	0,00	0,00	14.751,10	5.096,07	19.847,17
30890	TAXAS E P.P.-INSPECCION	0,00	0,00	0,00	0,00	0,00
32890	LICENCIA URBANISTICA - INSPECCION	0,00	0,00	10.835,60	0,00	10.835,60
37090	XUROS DE MORA	0,00	0,00	0,00	0,00	0,00
39190	MULTAS TRAFICO	0,00	0,00	4.073,56	0,00	4.073,56
39390	INTERESES DEMORA	0,00	0,00	0,00	0,00	0,00
<b>TOTAL ENTE: R050</b>		<b>0,00</b>	<b>0,00</b>	<b>92.592,43</b>	<b>27.139,71</b>	<b>119.732,14</b>
<b>R051</b>	<b>ORAL - CONCELLO DE SANXENXO</b>					
11290	IMPUESTO IBI RUSTICA	0,00	0,00	2.127,14	278,13	2.405,27
11390	IMPUESTO IBI NATURALEZA URBANA	0,00	0,00	172.057,03	30.175,07	202.232,10
11590	IMPUESTO IVTM	0,00	0,00	48.537,33	22.449,41	70.986,74
13090	IMPUESTO ACTIVIDADES ECONOMICAS	0,00	0,00	4.145,05	1.473,60	5.618,65
13190	IMPUESTO ACTIVIDADES ECONÓMICAS-IN	0,00	0,00	0,00	0,00	0,00
29890	INSPECCION ICIO	0,00	0,00	0,00	35.790,28	35.790,28
30290	TAXAS RECOLLIDA DE LIXO URBANO	0,00	0,00	75.337,90	36.463,40	111.801,30
32890	LICENCIA URBANISTICA - INSPECCION	0,00	0,00	200,27	1.773,33	1.973,60
33190	taxa entrada de vehículos e reserva vía pública	0,00	0,00	0,00	0,00	0,00
33490	USO PRIV. VIAS PUB. EMP. SUBMINISTROS-	0,00	0,00	0,00	0,00	0,00
37090	XUROS DE MORA	0,00	0,00	0,00	0,00	0,00
39090	TITULOS EXECUTIVOS	0,00	0,00	103.703,00	4.143,95	107.846,95
39390	INTERESES DEMORA	0,00	0,00	0,00	0,00	0,00

**Operaciones por Administración de Recursos por Cuenta de Otros Entes Públicos**

## Desarrollo de la Gestión.Derechos Cancelados

ENTE Y CONCEPTO	DESCRIPCIÓN	COBROS EN ESPECIE	INSOLVENCIAS	PRESCRIPCIONES	OTRAS CAUSAS	TOTAL DERECHOS CANCELADOS
<b>TOTAL ENTE: R051</b>		<b>0,00</b>	<b>0,00</b>	<b>406.107,72</b>	<b>132.547,17</b>	<b>538.654,89</b>
<b>R052</b>	<b>ORAL - CONCELLO DE SILLEDA</b>					
11290	IMPUESTO IBI RUSTICA	0,00	0,00	261,03	800,39	1.061,42
11390	IMPUESTO IBI NATURALEZA URBANA	0,00	0,00	45.061,78	6.018,33	51.080,11
11490	IMPUESTO IBI CARACTERISTICAS ESPECIAL	0,00	0,00	0,00	0,00	0,00
11590	IMPUESTO IVTM	0,00	0,00	38.314,59	11.932,54	50.247,13
11690	IIVTNU- PLUSVALIAS	0,00	0,00	1.227,47	77,97	1.305,44
13090	IMPUESTO ACTIVIDADES ECONOMICAS	0,00	0,00	13.223,11	1.720,91	14.944,02
13190	IMPUESTO ACTIVIDADES ECONÓMICAS-IN	0,00	0,00	0,00	0,00	0,00
29890	INSPECCION ICIO	0,00	0,00	0,00	0,00	0,00
30090	SERVIZO MUNICIPAL DE AUGAS	0,00	0,00	0,00	177,82	177,82
30290	TAXAS RECOLLIDA DE LIXO URBANO	0,00	0,00	5.075,92	481,11	5.557,03
30890	TAXAS E P.P.-INSPECCION	0,00	0,00	0,00	0,00	0,00
33190	taxa entrada de vehículos e reserva vía pública	0,00	0,00	0,00	0,00	0,00
37090	XUROS DE MORA	0,00	0,00	0,00	0,00	0,00
39090	TITULOS EXECUTIVOS	0,00	0,00	0,00	0,00	0,00
39190	MULTAS TRAFICO	0,00	0,00	12.594,18	956,60	13.550,78
39390	INTERESES DEMORA	0,00	0,00	0,00	0,00	0,00
<b>TOTAL ENTE: R052</b>		<b>0,00</b>	<b>0,00</b>	<b>115.758,08</b>	<b>22.165,67</b>	<b>137.923,75</b>
<b>R053</b>	<b>ORAL - CONCELLO DE SOUTOMAIOR</b>					
11290	IMPUESTO IBI RUSTICA	0,00	0,00	6,66	47,82	54,48
11390	IMPUESTO IBI NATURALEZA URBANA	0,00	0,00	7.251,02	6.401,37	13.652,39
11590	IMPUESTO IVTM	0,00	0,00	12.323,13	4.801,44	17.124,57
13090	IMPUESTO ACTIVIDADES ECONOMICAS	0,00	0,00	1.595,46	114,09	1.709,55
13190	IMPUESTO ACTIVIDADES ECONÓMICAS-IN	0,00	0,00	0,00	0,00	0,00
29890	INSPECCION ICIO	0,00	0,00	11.800,76	16.111,53	27.912,29
30290	TAXAS RECOLLIDA DE LIXO URBANO	0,00	0,00	15.697,38	6.198,82	21.896,20
30890	TAXAS E P.P.-INSPECCION	0,00	0,00	0,00	247,83	247,83

**Operaciones por Administración de Recursos por Cuenta de Otros Entes Públicos**

## Desarrollo de la Gestión.Derechos Cancelados

ENTE Y CONCEPTO	DESCRIPCIÓN	COBROS EN ESPECIE	INSOLVENCIAS	PRESCRIPCIONES	OTRAS CAUSAS	TOTAL DERECHOS CANCELADOS
32890	LICENCIA URBANISTICA - INSPECCION	0,00	0,00	4.214,56	5.734,73	9.949,29
33190	taxa entrada de vehículos e reserva vía pública	0,00	0,00	0,00	0,00	0,00
33490	USO PRIV. VIAS PUB. EMP. SUBMINISTROS-	0,00	0,00	0,00	0,00	0,00
37090	XUROS DE MORA	0,00	0,00	0,00	0,00	0,00
39090	TITULOS EXECUTIVOS	0,00	0,00	993,19	0,00	993,19
39190	MULTAS TRAFICO	0,00	0,00	17.490,73	734,61	18.225,34
39390	INTERESES DEMORA	0,00	0,00	0,00	0,00	0,00
<b>TOTAL ENTE: R053</b>		<b>0,00</b>	<b>0,00</b>	<b>71.372,89</b>	<b>40.392,24</b>	<b>111.765,13</b>
<b>R054</b>	<b>ORAL - CONCELLO DE TOMIÑO</b>					
11290	IMPUESTO IBI RUSTICA	0,00	0,00	109,22	11.827,78	11.937,00
11390	IMPUESTO IBI NATURALEZA URBANA	0,00	0,00	68.135,43	18.316,25	86.451,68
11590	IMPUESTO IVTM	0,00	0,00	17.638,63	17.029,34	34.667,97
11690	IIVTNU- PLUSVALIAS	0,00	0,00	0,00	0,00	0,00
13090	IMPUESTO ACTIVIDADES ECONOMICAS	0,00	0,00	9.584,21	10.450,57	20.034,78
13190	IMPUESTO ACTIVIDADES ECONÓMICAS-IN	0,00	0,00	0,00	0,00	0,00
29890	INSPECCION ICIO	0,00	0,00	4.467,60	22.272,61	26.740,21
30290	TAXAS RECOLLIDA DE LIXO URBANO	0,00	0,00	9.160,51	7.149,00	16.309,51
30890	TAXAS E P.P.-INSPECCION	0,00	0,00	0,00	0,00	0,00
32890	LICENCIA URBANISTICA - INSPECCION	0,00	0,00	239,17	8.684,30	8.923,47
33190	taxa entrada de vehículos e reserva vía pública	0,00	0,00	0,00	0,00	0,00
33992	taxa uso vía pública postos venda, barracas e otro	0,00	0,00	0,00	0,00	0,00
37090	XUROS DE MORA	0,00	0,00	0,00	0,00	0,00
39090	TITULOS EXECUTIVOS	0,00	0,00	5.004,24	0,00	5.004,24
39190	MULTAS TRAFICO	0,00	0,00	12.507,48	260,00	12.767,48
39390	INTERESES DEMORA	0,00	0,00	0,00	0,00	0,00
<b>TOTAL ENTE: R054</b>		<b>0,00</b>	<b>0,00</b>	<b>126.846,49</b>	<b>95.989,85</b>	<b>222.836,34</b>
<b>R055</b>	<b>ORAL - CONCELLO DE TUI</b>					
11290	IMPUESTO IBI RUSTICA	0,00	0,00	36,87	137,81	174,68



**Operaciones por Administración de Recursos por Cuenta de Otros Entes Públicos**

## Desarrollo de la Gestión.Derechos Cancelados

ENTE Y CONCEPTO	DESCRIPCIÓN	COBROS EN ESPECIE	INSOLVENCIAS	PRESCRIPCIONES	OTRAS CAUSAS	TOTAL DERECHOS CANCELADOS
11390	IMPUESTO IBI NATURALEZA URBANA	0,00	0,00	31.248,51	7.276,54	38.525,05
11490	IMPUESTO IBI CARACTERISTICAS ESPECIAL	0,00	0,00	0,00	0,00	0,00
11590	IMPUESTO IVTM	0,00	0,00	51.441,28	50.197,77	101.639,05
11690	IIVTNU- PLUSVALIAS	0,00	0,00	6.043,44	81,54	6.124,98
13090	IMPUESTO ACTIVIDADES ECONOMICAS	0,00	0,00	8.490,40	2.124,62	10.615,02
13190	IMPUESTO ACTIVIDADES ECONÓMICAS-IN	0,00	0,00	0,00	0,00	0,00
29890	INSPECCION ICIO	0,00	0,00	0,00	0,00	0,00
30090	SERVIZO MUNICIPAL DE AUGAS	0,00	0,00	137.125,02	994,45	138.119,47
30290	TAXAS RECOLLIDA DE LIXO URBANO	0,00	0,00	2.163,36	19.283,22	21.446,58
30890	TAXAS E P.P.-INSPECCION	0,00	0,00	110,64	0,00	110,64
33190	taxa entrada de vehículos e reserva vía pública	0,00	0,00	0,00	0,00	0,00
37090	XUROS DE MORA	0,00	0,00	0,00	0,00	0,00
39090	TITULOS EXECUTIVOS	0,00	0,00	46.762,18	10.798,86	57.561,04
39190	MULTAS TRAFICO	0,00	0,00	33.838,09	880,75	34.718,84
39390	INTERESES DEMORA	0,00	0,00	0,00	0,00	0,00
<b>TOTAL ENTE: R055</b>		<b>0,00</b>	<b>0,00</b>	<b>317.259,79</b>	<b>91.775,56</b>	<b>409.035,35</b>
<b>R056</b>	<b>ORAL - CONCELLO DE VALGA</b>					
11290	IMPUESTO IBI RUSTICA	0,00	0,00	159,69	155,46	315,15
11390	IMPUESTO IBI NATURALEZA URBANA	0,00	0,00	2.656,79	1.199,10	3.855,89
11490	IMPUESTO IBI CARACTERISTICAS ESPECIAL	0,00	0,00	0,00	0,00	0,00
11590	IMPUESTO IVTM	0,00	0,00	4.688,06	2.392,96	7.081,02
13090	IMPUESTO ACTIVIDADES ECONOMICAS	0,00	0,00	624,81	336,80	961,61
13190	IMPUESTO ACTIVIDADES ECONÓMICAS-IN	0,00	0,00	0,00	0,00	0,00
30290	TAXAS RECOLLIDA DE LIXO URBANO	0,00	0,00	1.067,65	38,60	1.106,25
37090	XUROS DE MORA	0,00	0,00	0,00	0,00	0,00
39090	TITULOS EXECUTIVOS	0,00	0,00	2.535,36	1.063,19	3.598,55
39190	MULTAS TRAFICO	0,00	0,00	0,00	0,00	0,00
39390	INTERESES DEMORA	0,00	0,00	0,00	0,00	0,00

**Operaciones por Administración de Recursos por Cuenta de Otros Entes Públicos**

## Desarrollo de la Gestión.Derechos Cancelados

ENTE Y CONCEPTO	DESCRIPCIÓN	COBROS EN ESPECIE	INSOLVENCIAS	PRESCRIPCIONES	OTRAS CAUSAS	TOTAL DERECHOS CANCELADOS
<b>TOTAL ENTE: R056</b>		<b>0,00</b>	<b>0,00</b>	<b>11.732,36</b>	<b>5.186,11</b>	<b>16.918,47</b>
<b>R058</b>	<b>ORAL - CONCELLO DE VILABOA</b>					
11290	IMPUESTO IBI RUSTICA	0,00	0,00	22,77	172,68	195,45
11390	IMPUESTO IBI NATURALEZA URBANA	0,00	0,00	3.075,72	2.007,20	5.082,92
11490	IMPUESTO IBI CARACTERISTICAS ESPECIAL	0,00	0,00	0,00	0,00	0,00
11590	IMPUESTO IVTM	0,00	0,00	0,00	2.877,24	2.877,24
11690	IIVTNU- PLUSVALIAS	0,00	0,00	0,00	0,00	0,00
13090	IMPUESTO ACTIVIDADES ECONOMICAS	0,00	0,00	3.875,70	1.046,74	4.922,44
13190	IMPUESTO ACTIVIDADES ECONÓMICAS-IN	0,00	0,00	0,00	0,00	0,00
30090	SERVIZO MUNICIPAL DE AUGAS	0,00	0,00	0,00	0,00	0,00
30190	TAXA SUMIDOIROS	0,00	0,00	0,00	17,50	17,50
30290	TAXAS RECOLLIDA DE LIXO URBANO	0,00	0,00	0,00	162,50	162,50
30890	TAXAS E P.P.-INSPECCION	0,00	0,00	0,00	0,00	0,00
33490	USO PRIV. VIAS PUB. EMP. SUBMINISTROS-	0,00	0,00	0,00	0,00	0,00
37090	XUROS DE MORA	0,00	0,00	0,00	0,00	0,00
39090	TITULOS EXECUTIVOS	0,00	0,00	0,00	7.501,25	7.501,25
39390	INTERESES DEMORA	0,00	0,00	0,00	0,00	0,00
<b>TOTAL ENTE: R058</b>		<b>0,00</b>	<b>0,00</b>	<b>6.974,19</b>	<b>13.785,11</b>	<b>20.759,30</b>
<b>R059</b>	<b>ORAL - CONCELLO DE VILA DE CRUCES</b>					
11290	IMPUESTO IBI RUSTICA	0,00	0,00	136,43	743,45	879,88
11390	IMPUESTO IBI NATURALEZA URBANA	0,00	0,00	3.492,08	2.562,48	6.054,56
11490	IMPUESTO IBI CARACTERISTICAS ESPECIAL	0,00	0,00	0,00	0,00	0,00
11590	IMPUESTO IVTM	0,00	0,00	6.157,87	4.419,20	10.577,07
13090	IMPUESTO ACTIVIDADES ECONOMICAS	0,00	0,00	2.607,64	0,00	2.607,64
13190	IMPUESTO ACTIVIDADES ECONÓMICAS-IN	0,00	0,00	0,00	0,00	0,00
30290	TAXAS RECOLLIDA DE LIXO URBANO	0,00	0,00	3.291,72	1.423,86	4.715,58
33190	taxa entrada de vehículos e reserva via pública	0,00	0,00	0,00	0,00	0,00
37090	XUROS DE MORA	0,00	0,00	0,00	0,00	0,00

**Operaciones por Administración de Recursos por Cuenta de Otros Entes Públicos**

## Desarrollo de la Gestión.Derechos Cancelados

ENTE Y CONCEPTO	DESCRIPCIÓN	COBROS EN ESPECIE	INSOLVENCIAS	PRESCRIPCIONES	OTRAS CAUSAS	TOTAL DERECHOS CANCELADOS
39090	TITULOS EXECUTIVOS	0,00	0,00	6,76	0,00	6,76
39390	INTERESES DEMORA	0,00	0,00	0,00	0,00	0,00
<b>TOTAL ENTE: R059</b>		<b>0,00</b>	<b>0,00</b>	<b>15.692,50</b>	<b>9.148,99</b>	<b>24.841,49</b>
<b>R060</b>	<b>ORAL - CONCELLO DE VILAGARCIA DE</b>					
37090	XUROS DE MORA	0,00	0,00	0,00	0,00	0,00
39090	TITULOS EXECUTIVOS	0,00	0,00	212.706,35	13.976,34	226.682,69
<b>TOTAL ENTE: R060</b>		<b>0,00</b>	<b>0,00</b>	<b>212.706,35</b>	<b>13.976,34</b>	<b>226.682,69</b>
<b>R061</b>	<b>ORAL - CONCELLO DE VILANOVA DE AR</b>					
11290	IMPUESTO IBI RUSTICA	0,00	0,00	168,14	1.478,64	1.646,78
11390	IMPUESTO IBI NATURALEZA URBANA	0,00	0,00	28.881,97	2.776,93	31.658,90
11590	IMPUESTO IVTM	0,00	0,00	43.136,29	12.776,26	55.912,55
11690	IIVTNU- PLUSVALIAS	0,00	0,00	105,64	0,00	105,64
13090	IMPUESTO ACTIVIDADES ECONOMICAS	0,00	0,00	244,46	448,18	692,64
13190	IMPUESTO ACTIVIDADES ECONÓMICAS-IN	0,00	0,00	200,74	0,00	200,74
30290	TAXAS RECOLLIDA DE LIXO URBANO	0,00	0,00	25.448,89	2.029,36	27.478,25
37090	XUROS DE MORA	0,00	0,00	0,00	0,00	0,00
39090	TITULOS EXECUTIVOS	0,00	0,00	11.434,28	0,00	11.434,28
39190	MULTAS TRAFICO	0,00	0,00	11.374,27	1.560,00	12.934,27
39390	INTERESES DEMORA	0,00	0,00	0,00	0,00	0,00
<b>TOTAL ENTE: R061</b>		<b>0,00</b>	<b>0,00</b>	<b>120.994,68</b>	<b>21.069,37</b>	<b>142.064,05</b>
<b>R062</b>	<b>ORAL - CONCELLO DE A ILLA DE AROUS</b>					
13090	IMPUESTO ACTIVIDADES ECONOMICAS	0,00	0,00	399,60	100,98	500,58
33490	USO PRIV. VIAS PUB. EMP. SUBMINISTROS-	0,00	0,00	0,00	0,00	0,00
37090	XUROS DE MORA	0,00	0,00	0,00	0,00	0,00
39090	TITULOS EXECUTIVOS	0,00	0,00	81.724,07	19.559,08	101.283,15
39190	MULTAS TRAFICO	0,00	0,00	17.454,74	1.640,00	19.094,74

**Operaciones por Administración de Recursos por Cuenta de Otros Entes Públicos**

## Desarrollo de la Gestión.Derechos Cancelados

ENTE Y CONCEPTO	DESCRIPCIÓN	COBROS EN ESPECIE	INSOLVENCIAS	PRESCRIPCIONES	OTRAS CAUSAS	TOTAL DERECHOS CANCELADOS
<b>TOTAL ENTE: R062</b>		<b>0,00</b>	<b>0,00</b>	<b>99.578,41</b>	<b>21.300,06</b>	<b>120.878,47</b>
<b>R071</b>	<b>ORAL - CONSORCIO CONTRA INCENDIOS</b>					
32990	TAXA EXTINCION INCENDIOS	0,00	0,00	670,00	280,00	950,00
37090	XUROS DE MORA	0,00	0,00	0,00	0,00	0,00
<b>TOTAL ENTE: R071</b>		<b>0,00</b>	<b>0,00</b>	<b>670,00</b>	<b>280,00</b>	<b>950,00</b>
<b>R700</b>	<b>ORAL - MANCOMUNIDADE CONCELLOS</b>					
30299	tasas por recollida de lixo mancomunidades	0,00	0,00	0,00	1.056,20	1.056,20
30590	BASURA MANCOMUNIDADE	0,00	0,00	64.461,57	9.004,29	73.465,86
37090	XUROS DE MORA	0,00	0,00	0,00	0,00	0,00
39390	INTERESES DEMORA	0,00	0,00	0,00	0,00	0,00
<b>TOTAL ENTE: R700</b>		<b>0,00</b>	<b>0,00</b>	<b>64.461,57</b>	<b>10.060,49</b>	<b>74.522,06</b>
<b>R701</b>	<b>ORAL - CONSORCIO PROVINCIAL SERVI</b>					
32990	TAXA EXTINCION INCENDIOS	0,00	0,00	5.967,85	853,00	6.820,85
37090	XUROS DE MORA	0,00	0,00	0,00	0,00	0,00
39390	INTERESES DEMORA	0,00	0,00	0,00	0,00	0,00
<b>TOTAL ENTE: R701</b>		<b>0,00</b>	<b>0,00</b>	<b>5.967,85</b>	<b>853,00</b>	<b>6.820,85</b>
<b>R702</b>	<b>ORAL - MANCOMUNIDADE DE CONCELL</b>					
37090	XUROS DE MORA	0,00	0,00	0,00	0,00	0,00
39090	TITULOS EXECUTIVOS	0,00	0,00	183,00	124,68	307,68
<b>TOTAL ENTE: R702</b>		<b>0,00</b>	<b>0,00</b>	<b>183,00</b>	<b>124,68</b>	<b>307,68</b>
<b>R703</b>	<b>ORAL - ENTIDADE LOCAL MENOR BEMB</b>					
39090	TITULOS EXECUTIVOS	0,00	0,00	3.221,40	0,00	3.221,40

**Operaciones por Administración de Recursos por Cuenta de Otros Entes Públicos**

## Desarrollo de la Gestión.Derechos Cancelados

ENTE Y CONCEPTO	DESCRIPCIÓN	COBROS EN ESPECIE	INSOLVENCIAS	PRESCRIPCIONES	OTRAS CAUSAS	TOTAL DERECHOS CANCELADOS
<b>TOTAL ENTE: R703</b>		<b>0,00</b>	<b>0,00</b>	<b>3.221,40</b>	<b>0,00</b>	<b>3.221,40</b>
<b>R704</b>	<b>ORAL - CONSORCIO DE AUGAS DO LOUR</b>					
30090	SERVIZO MUNICIPAL DE AUGAS	0,00	0,00	3.095,26	20.946,25	24.041,51
37090	XUROS DE MORA	0,00	0,00	0,00	0,00	0,00
39390	INTERESES DEMORA	0,00	0,00	0,00	0,00	0,00
<b>TOTAL ENTE: R704</b>		<b>0,00</b>	<b>0,00</b>	<b>3.095,26</b>	<b>20.946,25</b>	<b>24.041,51</b>
<b>R902</b>	<b>ORAL - CONCELLO DE CERDEDO - COTO</b>					
11290	IMPUESTO IBI RUSTICA	0,00	0,00	157,68	520,66	678,34
11390	IMPUESTO IBI NATURALEZA URBANA	0,00	0,00	7.660,80	5.633,83	13.294,63
11490	IMPUESTO IBI CARACTERISTICAS ESPECIAL	0,00	0,00	0,00	0,00	0,00
11590	IMPUESTO IVTM	0,00	0,00	7.190,82	2.359,17	9.549,99
13090	IMPUESTO ACTIVIDADES ECONOMICAS	0,00	0,00	1.580,30	0,00	1.580,30
13190	IMPUESTO ACTIVIDADES ECONÓMICAS-IN	0,00	0,00	0,00	0,00	0,00
30090	SERVIZO MUNICIPAL DE AUGAS	0,00	0,00	50,99	0,00	50,99
30290	TAXAS RECOLLIDA DE LIXO URBANO	0,00	0,00	2.785,57	4.092,75	6.878,32
33190	taxa entrada de vehículos e reserva via pública	0,00	0,00	0,00	0,00	0,00
33490	USO PRIV. VIAS PUB. EMP. SUBMINISTROS-	0,00	0,00	0,00	0,00	0,00
37090	XUROS DE MORA	0,00	0,00	0,00	0,00	0,00
39090	TITULOS EXECUTIVOS	0,00	0,00	0,00	0,00	0,00
39390	INTERESES DEMORA	0,00	0,00	0,00	0,00	0,00
<b>TOTAL ENTE: R902</b>		<b>0,00</b>	<b>0,00</b>	<b>19.426,16</b>	<b>12.606,41</b>	<b>32.032,57</b>
<b>Total General:</b>		<b>0,00</b>	<b>0,00</b>	<b>5.670.290,48</b>	<b>2.443.768,04</b>	<b>8.114.058,52</b>

**Operaciones por Administración de Recursos por Cuenta de Otros Entes Públicos**

Desarrollo de la Gestión.Devoluciones de Ingresos

CONCEPTO		PENDIENTES DE PAGO A 1 DE ENERO	MODIFICACION ES SALDO INICIAL Y ANULACIONES	RECONOCIDAS EN EL EJERCICIO	TOTAL DEVOLUCIONES RECONOCIDAS	PRESCRIPCIONES	PAGADAS EN EL EJERCICIO	PENDIENTES DE PAGO A 31 DE DICIEMBRE
CÓDIGO	DESCRIPCIÓN							
<b>R001</b>	<b>ORAL - CONCELLO DE ARBO</b>							
11290	IMPUESTO IBI RUSTICA	0,00	0,00	1.010,44	1.010,44	0,00	1.010,44	0,00
11390	IMPUESTO IBI NATURALEZA URBANA	0,00	0,00	1.694,83	1.694,83	0,00	1.694,83	0,00
11490	IMPUESTO IBI CARACTERISTICAS ESPECIAIS	0,00	0,00	0,00	0,00	0,00	0,00	0,00
11590	IMPUESTO IVTM	0,00	0,00	262,50	262,50	0,00	262,50	0,00
13090	IMPUESTO ACTIVIDADES ECONOMICAS	0,00	0,00	314,90	314,90	0,00	314,90	0,00
13190	IMPUESTO ACTIVIDADES ECONÓMICAS-INSPECCION	0,00	0,00	0,00	0,00	0,00	0,00	0,00
30090	SERVIZO MUNICIPAL DE AUGAS	0,00	0,00	751,83	751,83	0,00	751,83	0,00
30290	TAXAS RECOLLIDA DE LIXO URBANO	0,00	0,00	243,53	243,53	0,00	243,53	0,00
30890	TAXAS E P.P.-INSPECCION	0,00	0,00	0,00	0,00	0,00	0,00	0,00
32991	tasas a. lonxas, matadoiros e mercados	0,00	0,00	0,00	0,00	0,00	0,00	0,00
33190	taxa entrada de vehiculos e reserva via pública	0,00	0,00	0,00	0,00	0,00	0,00	0,00
33490	USO PRIV. VIAS PUB. EMP. SUBMINISTROS-INSPECCION	0,00	0,00	0,00	0,00	0,00	0,00	0,00
37090	XUROS DE MORA	0,00	0,00	66,26	66,26	0,00	66,26	0,00
39090	TITULOS EXECUTIVOS	0,00	0,00	0,00	0,00	0,00	0,00	0,00
39390	INTERESES DEMORA	0,00	0,00	0,00	0,00	0,00	0,00	0,00
<b>TOTAL ENTE: R001</b>		<b>0,00</b>	<b>0,00</b>	<b>4.344,29</b>	<b>4.344,29</b>	<b>0,00</b>	<b>4.344,29</b>	<b>0,00</b>
<b>R002</b>	<b>ORAL - CONCELLO DE BARRO</b>							
11290	IMPUESTO IBI RUSTICA	0,00	0,00	0,00	0,00	0,00	0,00	0,00
11390	IMPUESTO IBI NATURALEZA URBANA	0,00	0,00	2.084,26	2.084,26	0,00	2.084,26	0,00
11490	IMPUESTO IBI CARACTERISTICAS ESPECIAIS	0,00	0,00	0,00	0,00	0,00	0,00	0,00
11590	IMPUESTO IVTM	0,00	0,00	307,73	307,73	0,00	307,73	0,00
13090	IMPUESTO ACTIVIDADES ECONOMICAS	0,00	0,00	0,00	0,00	0,00	0,00	0,00
13190	IMPUESTO ACTIVIDADES ECONÓMICAS-INSPECCION	0,00	0,00	2.547,16	2.547,16	0,00	2.547,16	0,00
29890	INSPECCION ICIO	0,00	0,00	0,00	0,00	0,00	0,00	0,00
30090	SERVIZO MUNICIPAL DE AUGAS	0,00	0,00	784,85	784,85	0,00	784,85	0,00
30290	TAXAS RECOLLIDA DE LIXO URBANO	0,00	0,00	1.042,50	1.042,50	0,00	1.042,50	0,00
33490	USO PRIV. VIAS PUB. EMP. SUBMINISTROS-INSPECCION	0,00	0,00	0,00	0,00	0,00	0,00	0,00
37090	XUROS DE MORA	0,00	0,00	71,99	71,99	0,00	71,99	0,00
39090	TITULOS EXECUTIVOS	0,00	0,00	0,00	0,00	0,00	0,00	0,00
39390	INTERESES DEMORA	0,00	0,00	0,00	0,00	0,00	0,00	0,00

**Operaciones por Administración de Recursos por Cuenta de Otros Entes Públicos**

Desarrollo de la Gestión.Devoluciones de Ingresos

CONCEPTO		PENDIENTES DE PAGO A 1 DE ENERO	MODIFICACION ES SALDO INICIAL Y ANULACIONES	RECONOCIDAS EN EL EJERCICIO	TOTAL DEVOLUCIONES RECONOCIDAS	PRESCRIPCIONES	PAGADAS EN EL EJERCICIO	PENDIENTES DE PAGO A 31 DE DICIEMBRE
CÓDIGO	DESCRIPCIÓN							
<b>TOTAL ENTE: R002</b>		<b>0,00</b>	<b>0,00</b>	<b>6.838,49</b>	<b>6.838,49</b>	<b>0,00</b>	<b>6.838,49</b>	<b>0,00</b>
<b>R003</b>	<b>ORAL - CONCELLO DE BAIONA</b>							
11290	IMPUESTO IBI RUSTICA	0,00	0,00	0,00	0,00	0,00	0,00	0,00
11390	IMPUESTO IBI NATURALEZA URBANA	0,00	0,00	24.382,51	24.382,51	0,00	24.382,51	0,00
11490	IMPUESTO IBI CARACTERISTICAS ESPECIAIS	0,00	0,00	0,00	0,00	0,00	0,00	0,00
11590	IMPUESTO IVTM	0,00	0,00	173,43	173,43	0,00	173,43	0,00
11690	IIVTNU- PLUSVALIAS	0,00	0,00	5.868,27	5.868,27	0,00	5.868,27	0,00
13090	IMPUESTO ACTIVIDADES ECONOMICAS	0,00	0,00	1.412,29	1.412,29	0,00	1.412,29	0,00
13190	IMPUESTO ACTIVIDADES ECONÓMICAS-INSPECCION	0,00	0,00	4.952,87	4.952,87	0,00	4.952,87	0,00
29890	INSPECCION ICIO	0,00	0,00	0,00	0,00	0,00	0,00	0,00
30290	TAXAS RECOLLIDA DE LIXO URBANO	0,00	0,00	4.846,09	4.846,09	0,00	4.846,09	0,00
30890	TAXAS E P.P.-INSPECCION	0,00	0,00	219,09	219,09	0,00	219,09	0,00
32190	LICENCIA URBANISTICA	0,00	0,00	0,00	0,00	0,00	0,00	0,00
32890	LICENCIA URBANISTICA - INSPECCION	0,00	0,00	0,00	0,00	0,00	0,00	0,00
33190	taxa entrada de vehículos e reserva vía pública	0,00	0,00	0,00	0,00	0,00	0,00	0,00
37090	XUROS DE MORA	0,00	0,00	91,80	91,80	0,00	91,80	0,00
39090	TITULOS EXECUTIVOS	0,00	0,00	696,64	696,64	0,00	696,64	0,00
39190	MULTAS TRAFICO	0,00	0,00	680,00	680,00	0,00	680,00	0,00
39390	INTERESES DEMORA	0,00	0,00	0,00	0,00	0,00	0,00	0,00
<b>TOTAL ENTE: R003</b>		<b>0,00</b>	<b>0,00</b>	<b>43.322,99</b>	<b>43.322,99</b>	<b>0,00</b>	<b>43.322,99</b>	<b>0,00</b>
<b>R005</b>	<b>ORAL - CONCELLO DE CALDAS DE REIS</b>							
11290	IMPUESTO IBI RUSTICA	0,00	0,00	10.438,62	10.438,62	0,00	10.438,62	0,00
11390	IMPUESTO IBI NATURALEZA URBANA	0,00	0,00	195.682,01	195.682,01	0,00	195.682,01	0,00
11490	IMPUESTO IBI CARACTERISTICAS ESPECIAIS	0,00	0,00	49.293,60	49.293,60	0,00	49.293,60	0,00
11590	IMPUESTO IVTM	0,00	0,00	1.096,96	1.096,96	0,00	1.096,96	0,00
11690	IIVTNU- PLUSVALIAS	0,00	0,00	2.166,38	2.166,38	0,00	2.166,38	0,00
13090	IMPUESTO ACTIVIDADES ECONOMICAS	0,00	0,00	11.207,81	11.207,81	0,00	11.207,81	0,00
13190	IMPUESTO ACTIVIDADES ECONÓMICAS-INSPECCION	0,00	0,00	1.616,64	1.616,64	0,00	1.616,64	0,00
29890	INSPECCION ICIO	0,00	0,00	0,00	0,00	0,00	0,00	0,00
30090	SERVIZO MUNICIPAL DE AUGAS	0,00	0,00	1.257,18	1.257,18	0,00	1.257,18	0,00
30290	TAXAS RECOLLIDA DE LIXO URBANO	0,00	0,00	588,97	588,97	0,00	588,97	0,00

**Operaciones por Administración de Recursos por Cuenta de Otros Entes Públicos**

Desarrollo de la Gestión.Devoluciones de Ingresos

CÓDIGO	CONCEPTO DESCRIPCIÓN	PENDIENTES DE PAGO A 1 DE ENERO	MODIFICACION ES SALDO INICIAL Y ANULACIONES	RECONOCIDAS EN EL EJERCICIO	TOTAL DEVOLUCIONES RECONOCIDAS	PRESCRIPCIONE S	PAGADAS EN EL EJERCICIO	PENDIENTES DE PAGO A 31 DE DICIEMBRE
33490	USO PRIV. VIAS PUB. EMP. SUBMINISTROS-INSPECCION	0,00	0,00	0,00	0,00	0,00	0,00	0,00
37090	XUROS DE MORA	0,00	0,00	131,34	131,34	0,00	131,34	0,00
39090	TITULOS EXECUTIVOS	0,00	0,00	0,00	0,00	0,00	0,00	0,00
39190	MULTAS TRAFICO	0,00	0,00	0,00	0,00	0,00	0,00	0,00
39390	INTERESES DEMORA	0,00	0,00	0,00	0,00	0,00	0,00	0,00
<b>TOTAL ENTE: R005</b>		<b>0,00</b>	<b>0,00</b>	<b>273.479,51</b>	<b>273.479,51</b>	<b>0,00</b>	<b>273.479,51</b>	<b>0,00</b>
<b>R006</b>	<b>ORAL - CONCELLO DE CAMBADOS</b>							
11290	IMPUESTO IBI RUSTICA	0,00	0,00	0,00	0,00	0,00	0,00	0,00
11390	IMPUESTO IBI NATURALEZA URBANA	0,00	0,00	8.047,92	8.047,92	0,00	8.047,92	0,00
11590	IMPUESTO IVTM	0,00	0,00	808,89	808,89	0,00	808,89	0,00
11690	IIVTNU- PLUSVALIAS	0,00	0,00	300,87	300,87	0,00	300,87	0,00
13090	IMPUESTO ACTIVIDADES ECONOMICAS	0,00	0,00	4.133,51	4.133,51	0,00	4.133,51	0,00
13190	IMPUESTO ACTIVIDADES ECONÓMICAS-INSPECCION	0,00	0,00	4.805,05	4.805,05	0,00	4.805,05	0,00
30290	TAXAS RECOLLIDA DE LIXO URBANO	0,00	0,00	5.133,33	5.133,33	0,00	5.133,33	0,00
33190	taxa entrada de vehículos e reserva vía pública	0,00	0,00	690,79	690,79	0,00	690,79	0,00
33490	USO PRIV. VIAS PUB. EMP. SUBMINISTROS-INSPECCION	0,00	0,00	0,00	0,00	0,00	0,00	0,00
37090	XUROS DE MORA	0,00	0,00	232,78	232,78	0,00	232,78	0,00
39090	TITULOS EXECUTIVOS	0,00	0,00	150,00	150,00	0,00	150,00	0,00
39190	MULTAS TRAFICO	0,00	0,00	660,93	660,93	0,00	660,93	0,00
39390	INTERESES DEMORA	0,00	0,00	0,00	0,00	0,00	0,00	0,00
39990	SANCIONS VARIAS	0,00	0,00	0,00	0,00	0,00	0,00	0,00
55090	De concesiones administrativas contrap. periodica	0,00	0,00	0,00	0,00	0,00	0,00	0,00
<b>TOTAL ENTE: R006</b>		<b>0,00</b>	<b>0,00</b>	<b>24.964,07</b>	<b>24.964,07</b>	<b>0,00</b>	<b>24.964,07</b>	<b>0,00</b>
<b>R007</b>	<b>ORAL - CONCELLO DE CAMPO LAMEIRO</b>							
11290	IMPUESTO IBI RUSTICA	0,00	0,00	26,60	26,60	0,00	26,60	0,00
11390	IMPUESTO IBI NATURALEZA URBANA	0,00	0,00	368,42	368,42	0,00	368,42	0,00
11490	IMPUESTO IBI CARACTERISTICAS ESPECIAIS	0,00	0,00	0,00	0,00	0,00	0,00	0,00
11590	IMPUESTO IVTM	0,00	0,00	175,57	175,57	0,00	175,57	0,00
13090	IMPUESTO ACTIVIDADES ECONOMICAS	0,00	0,00	0,00	0,00	0,00	0,00	0,00
13190	IMPUESTO ACTIVIDADES ECONÓMICAS-INSPECCION	0,00	0,00	1.067,61	1.067,61	0,00	1.067,61	0,00
30290	TAXAS RECOLLIDA DE LIXO URBANO	0,00	0,00	51,75	51,75	0,00	51,75	0,00



**Operaciones por Administración de Recursos por Cuenta de Otros Entes Públicos**

Desarrollo de la Gestión.Devoluciones de Ingresos

CÓDIGO	CONCEPTO DESCRIPCIÓN	PENDIENTES DE PAGO A 1 DE ENERO	MODIFICACION ES SALDO INICIAL Y ANULACIONES	RECONOCIDAS EN EL EJERCICIO	TOTAL DEVOLUCIONES RECONOCIDAS	PRESCRIPCIONE S	PAGADAS EN EL EJERCICIO	PENDIENTES DE PAGO A 31 DE DICIEMBRE
30890	TAXAS E P.P.-INSPECCION	0,00	0,00	0,00	0,00	0,00	0,00	0,00
31890	Servizo Municipal Augas - Inspección	0,00	0,00	0,00	0,00	0,00	0,00	0,00
32991	tasas a. lonxas, matadoiros e mercados	0,00	0,00	0,00	0,00	0,00	0,00	0,00
33490	USO PRIV. VIAS PUB. EMP. SUBMINISTROS-INSPECCION	0,00	0,00	0,00	0,00	0,00	0,00	0,00
37090	XUROS DE MORA	0,00	0,00	0,91	0,91	0,00	0,91	0,00
39390	INTERESES DEMORA	0,00	0,00	0,00	0,00	0,00	0,00	0,00
<b>TOTAL ENTE: R007</b>		<b>0,00</b>	<b>0,00</b>	<b>1.690,86</b>	<b>1.690,86</b>	<b>0,00</b>	<b>1.690,86</b>	<b>0,00</b>
<b>R008</b>	<b>ORAL - CONCELLO DE CANGAS</b>							
11290	IMPUESTO IBI RUSTICA	0,00	0,00	0,00	0,00	0,00	0,00	0,00
11390	IMPUESTO IBI NATURALEZA URBANA	0,00	0,00	29.758,21	29.758,21	0,00	29.758,21	0,00
11490	IMPUESTO IBI CARACTERISTICAS ESPECIAIS	0,00	0,00	0,00	0,00	0,00	0,00	0,00
11590	IMPUESTO IVTM	0,00	0,00	0,00	0,00	0,00	0,00	0,00
11690	IIVTNU- PLUSVALIAS	0,00	0,00	1.904,37	1.904,37	0,00	1.904,37	0,00
13090	IMPUESTO ACTIVIDADES ECONOMICAS	0,00	0,00	633,66	633,66	0,00	633,66	0,00
13190	IMPUESTO ACTIVIDADES ECONÓMICAS-INSPECCION	0,00	0,00	3.166,13	3.166,13	0,00	3.166,13	0,00
29890	INSPECCION ICIO	0,00	0,00	0,00	0,00	0,00	0,00	0,00
32890	LICENCIA URBANISTICA - INSPECCION	0,00	0,00	0,00	0,00	0,00	0,00	0,00
33490	USO PRIV. VIAS PUB. EMP. SUBMINISTROS-INSPECCION	0,00	0,00	0,00	0,00	0,00	0,00	0,00
37090	XUROS DE MORA	0,00	0,00	653,59	653,59	0,00	653,59	0,00
39090	TITULOS EXECUTIVOS	0,00	0,00	10.177,60	10.177,60	0,00	10.177,60	0,00
39190	MULTAS TRAFICO	0,00	0,00	1.090,00	1.090,00	0,00	1.090,00	0,00
39390	INTERESES DEMORA	0,00	0,00	0,00	0,00	0,00	0,00	0,00
<b>TOTAL ENTE: R008</b>		<b>0,00</b>	<b>0,00</b>	<b>47.383,56</b>	<b>47.383,56</b>	<b>0,00</b>	<b>47.383,56</b>	<b>0,00</b>
<b>R009</b>	<b>ORAL - CONCELLO DE A CAÑIZA</b>							
11290	IMPUESTO IBI RUSTICA	0,00	0,00	0,00	0,00	0,00	0,00	0,00
11390	IMPUESTO IBI NATURALEZA URBANA	0,00	0,00	170,86	170,86	0,00	170,86	0,00
11490	IMPUESTO IBI CARACTERISTICAS ESPECIAIS	0,00	0,00	0,00	0,00	0,00	0,00	0,00
11590	IMPUESTO IVTM	0,00	0,00	184,27	184,27	0,00	184,27	0,00
13090	IMPUESTO ACTIVIDADES ECONOMICAS	0,00	0,00	0,00	0,00	0,00	0,00	0,00
13190	IMPUESTO ACTIVIDADES ECONÓMICAS-INSPECCION	0,00	0,00	0,00	0,00	0,00	0,00	0,00
30090	SERVIZO MUNICIPAL DE AUGAS	0,00	0,00	0,00	0,00	0,00	0,00	0,00

**Operaciones por Administración de Recursos por Cuenta de Otros Entes Públicos**

Desarrollo de la Gestión.Devoluciones de Ingresos

CÓDIGO	CONCEPTO DESCRIPCIÓN	PENDIENTES DE PAGO A 1 DE ENERO	MODIFICACION ES SALDO INICIAL Y ANULACIONES	RECONOCIDAS EN EL EJERCICIO	TOTAL DEVOLUCIONES RECONOCIDAS	PRESCRIPCIONE S	PAGADAS EN EL EJERCICIO	PENDIENTES DE PAGO A 31 DE DICIEMBRE
30290	TAXAS RECOLLIDA DE LIXO URBANO	0,00	0,00	59,93	59,93	0,00	59,93	0,00
33490	USO PRIV. VIAS PUB. EMP. SUBMINISTROS-INSPECCION	0,00	0,00	0,00	0,00	0,00	0,00	0,00
37090	XUROS DE MORA	0,00	0,00	1,93	1,93	0,00	1,93	0,00
39090	TITULOS EXECUTIVOS	0,00	0,00	0,00	0,00	0,00	0,00	0,00
39190	MULTAS TRAFICO	0,00	0,00	0,00	0,00	0,00	0,00	0,00
39390	INTERESES DEMORA	0,00	0,00	0,00	0,00	0,00	0,00	0,00
<b>TOTAL ENTE: R009</b>		<b>0,00</b>	<b>0,00</b>	<b>416,99</b>	<b>416,99</b>	<b>0,00</b>	<b>416,99</b>	<b>0,00</b>
<b>R010</b>	<b>ORAL - CONCELLO DE CATOIRA</b>							
11290	IMPUESTO IBI RUSTICA	0,00	0,00	561,97	561,97	0,00	561,97	0,00
11390	IMPUESTO IBI NATURALEZA URBANA	0,00	0,00	24.837,46	24.837,46	0,00	24.837,46	0,00
11490	IMPUESTO IBI CARACTERISTICAS ESPECIAIS	0,00	0,00	0,00	0,00	0,00	0,00	0,00
11590	IMPUESTO IVTM	0,00	0,00	62,37	62,37	0,00	62,37	0,00
11690	IIVTNU- PLUSVALIAS	0,00	0,00	0,00	0,00	0,00	0,00	0,00
13090	IMPUESTO ACTIVIDADES ECONOMICAS	0,00	0,00	30.001,36	30.001,36	0,00	30.001,36	0,00
13190	IMPUESTO ACTIVIDADES ECONÓMICAS-INSPECCION	0,00	0,00	606,10	606,10	0,00	606,10	0,00
29890	INSPECCION ICIO	0,00	0,00	0,00	0,00	0,00	0,00	0,00
30090	SERVIZO MUNICIPAL DE AUGAS	0,00	0,00	16.703,19	16.703,19	0,00	16.703,19	0,00
30290	TAXAS RECOLLIDA DE LIXO URBANO	0,00	0,00	164,08	164,08	0,00	164,08	0,00
30890	TAXAS E P.P.-INSPECCION	0,00	0,00	0,00	0,00	0,00	0,00	0,00
33490	USO PRIV. VIAS PUB. EMP. SUBMINISTROS-INSPECCION	0,00	0,00	0,00	0,00	0,00	0,00	0,00
37090	XUROS DE MORA	0,00	0,00	19,52	19,52	0,00	19,52	0,00
39190	MULTAS TRAFICO	0,00	0,00	0,00	0,00	0,00	0,00	0,00
39390	INTERESES DEMORA	0,00	0,00	0,00	0,00	0,00	0,00	0,00
<b>TOTAL ENTE: R010</b>		<b>0,00</b>	<b>0,00</b>	<b>72.956,05</b>	<b>72.956,05</b>	<b>0,00</b>	<b>72.956,05</b>	<b>0,00</b>
<b>R013</b>	<b>ORAL - CONCELLO DE O COVELO</b>							
11290	IMPUESTO IBI RUSTICA	0,00	0,00	76,98	76,98	0,00	76,98	0,00
11390	IMPUESTO IBI NATURALEZA URBANA	0,00	0,00	1.002,19	1.002,19	0,00	1.002,19	0,00
11490	IMPUESTO IBI CARACTERISTICAS ESPECIAIS	0,00	0,00	0,00	0,00	0,00	0,00	0,00
11590	IMPUESTO IVTM	0,00	0,00	0,00	0,00	0,00	0,00	0,00
13090	IMPUESTO ACTIVIDADES ECONOMICAS	0,00	0,00	5.602,32	5.602,32	0,00	5.602,32	0,00
13190	IMPUESTO ACTIVIDADES ECONÓMICAS-INSPECCION	0,00	0,00	0,00	0,00	0,00	0,00	0,00

**Operaciones por Administración de Recursos por Cuenta de Otros Entes Públicos**

Desarrollo de la Gestión.Devoluciones de Ingresos

CÓDIGO	CONCEPTO DESCRIPCIÓN	PENDIENTES DE PAGO A 1 DE ENERO	MODIFICACION ES SALDO INICIAL Y ANULACIONES	RECONOCIDAS EN EL EJERCICIO	TOTAL DEVOLUCIONES RECONOCIDAS	PRESCRIPCIONE S	PAGADAS EN EL EJERCICIO	PENDIENTES DE PAGO A 31 DE DICIEMBRE
30090	SERVIZO MUNICIPAL DE AUGAS	0,00	0,00	465,84	465,84	0,00	465,84	0,00
30290	TAXAS RECOLLIDA DE LIXO URBANO	0,00	0,00	334,78	334,78	0,00	334,78	0,00
33490	USO PRIV. VIAS PUB. EMP. SUBMINISTROS-INSPECCION	0,00	0,00	0,00	0,00	0,00	0,00	0,00
37090	XUROS DE MORA	0,00	0,00	6,00	6,00	0,00	6,00	0,00
39090	TITULOS EXECUTIVOS	0,00	0,00	0,00	0,00	0,00	0,00	0,00
39390	INTERESES DEMORA	0,00	0,00	0,00	0,00	0,00	0,00	0,00
<b>TOTAL ENTE: R013</b>		<b>0,00</b>	<b>0,00</b>	<b>7.488,11</b>	<b>7.488,11</b>	<b>0,00</b>	<b>7.488,11</b>	<b>0,00</b>
<b>R014</b>	<b>ORAL - CONCELLO DE CRECENTE</b>							
11290	IMPUESTO IBI RUSTICA	0,00	0,00	0,00	0,00	0,00	0,00	0,00
11390	IMPUESTO IBI NATURALEZA URBANA	0,00	0,00	929,77	929,77	0,00	929,77	0,00
11490	IMPUESTO IBI CARACTERISTICAS ESPECIAIS	0,00	0,00	0,00	0,00	0,00	0,00	0,00
11590	IMPUESTO IVTM	0,00	0,00	86,33	86,33	0,00	86,33	0,00
13090	IMPUESTO ACTIVIDADES ECONOMICAS	0,00	0,00	0,00	0,00	0,00	0,00	0,00
13190	IMPUESTO ACTIVIDADES ECONÓMICAS-INSPECCION	0,00	0,00	873,45	873,45	0,00	873,45	0,00
30090	SERVIZO MUNICIPAL DE AUGAS	0,00	0,00	423,36	423,36	0,00	423,36	0,00
30290	TAXAS RECOLLIDA DE LIXO URBANO	0,00	0,00	0,00	0,00	0,00	0,00	0,00
30890	TAXAS E P.P.-INSPECCION	0,00	0,00	0,00	0,00	0,00	0,00	0,00
33190	taxa entrada de vehículos e reserva vía pública	0,00	0,00	0,00	0,00	0,00	0,00	0,00
33490	USO PRIV. VIAS PUB. EMP. SUBMINISTROS-INSPECCION	0,00	0,00	0,00	0,00	0,00	0,00	0,00
37090	XUROS DE MORA	0,00	0,00	0,00	0,00	0,00	0,00	0,00
39090	TITULOS EXECUTIVOS	0,00	0,00	0,00	0,00	0,00	0,00	0,00
<b>TOTAL ENTE: R014</b>		<b>0,00</b>	<b>0,00</b>	<b>2.312,91</b>	<b>2.312,91</b>	<b>0,00</b>	<b>2.312,91</b>	<b>0,00</b>
<b>R015</b>	<b>ORAL - CONCELLO DE CUNTIS</b>							
11290	IMPUESTO IBI RUSTICA	0,00	0,00	14,18	14,18	0,00	14,18	0,00
11390	IMPUESTO IBI NATURALEZA URBANA	0,00	0,00	8.604,00	8.604,00	0,00	8.604,00	0,00
11490	IMPUESTO IBI CARACTERISTICAS ESPECIAIS	0,00	0,00	48.846,76	48.846,76	0,00	48.846,76	0,00
11590	IMPUESTO IVTM	0,00	0,00	129,50	129,50	0,00	129,50	0,00
11690	IIVTNU- PLUSVALIAS	0,00	0,00	321,19	321,19	0,00	321,19	0,00
13090	IMPUESTO ACTIVIDADES ECONOMICAS	0,00	0,00	6.895,36	6.895,36	0,00	6.895,36	0,00
13190	IMPUESTO ACTIVIDADES ECONÓMICAS-INSPECCION	0,00	0,00	766,70	766,70	0,00	766,70	0,00
30090	SERVIZO MUNICIPAL DE AUGAS	0,00	0,00	164,02	164,02	0,00	164,02	0,00

**Operaciones por Administración de Recursos por Cuenta de Otros Entes Públicos**

Desarrollo de la Gestión.Devoluciones de Ingresos

CONCEPTO		PENDIENTES DE PAGO A 1 DE ENERO	MODIFICACION ES SALDO INICIAL Y ANULACIONES	RECONOCIDAS EN EL EJERCICIO	TOTAL DEVOLUCIONES RECONOCIDAS	PRESCRIPCIONES	PAGADAS EN EL EJERCICIO	PENDIENTES DE PAGO A 31 DE DICIEMBRE
CÓDIGO	DESCRIPCIÓN							
30290	TAXAS RECOLLIDA DE LIXO URBANO	0,00	0,00	1.041,64	1.041,64	0,00	1.041,64	0,00
30890	TAXAS E P.P.-INSPECCION	0,00	0,00	0,00	0,00	0,00	0,00	0,00
33190	taxa entrada de vehiculos e reserva via pública	0,00	0,00	0,00	0,00	0,00	0,00	0,00
33490	USO PRIV. VIAS PUB. EMP. SUBMINISTROS-INSPECCION	0,00	0,00	0,00	0,00	0,00	0,00	0,00
37090	XUROS DE MORA	0,00	0,00	26,17	26,17	0,00	26,17	0,00
39090	TITULOS EXECUTIVOS	0,00	0,00	0,00	0,00	0,00	0,00	0,00
39190	MULTAS TRAFICO	0,00	0,00	0,00	0,00	0,00	0,00	0,00
39390	INTERESES DEMORA	0,00	0,00	0,00	0,00	0,00	0,00	0,00
<b>TOTAL ENTE: R015</b>		<b>0,00</b>	<b>0,00</b>	<b>66.809,52</b>	<b>66.809,52</b>	<b>0,00</b>	<b>66.809,52</b>	<b>0,00</b>
<b>R016</b>	<b>ORAL - CONCELLO DE DOZON</b>							
11290	IMPUESTO IBI RUSTICA	0,00	0,00	29,76	29,76	0,00	29,76	0,00
11390	IMPUESTO IBI NATURALEZA URBANA	0,00	0,00	8,07	8,07	0,00	8,07	0,00
11490	IMPUESTO IBI CARACTERISTICAS ESPECIAIS	0,00	0,00	0,00	0,00	0,00	0,00	0,00
11590	IMPUESTO IVTM	0,00	0,00	0,00	0,00	0,00	0,00	0,00
13090	IMPUESTO ACTIVIDADES ECONOMICAS	0,00	0,00	0,00	0,00	0,00	0,00	0,00
13190	IMPUESTO ACTIVIDADES ECONÓMICAS-INSPECCION	0,00	0,00	873,45	873,45	0,00	873,45	0,00
30290	TAXAS RECOLLIDA DE LIXO URBANO	0,00	0,00	0,00	0,00	0,00	0,00	0,00
33190	taxa entrada de vehiculos e reserva via pública	0,00	0,00	0,00	0,00	0,00	0,00	0,00
37090	XUROS DE MORA	0,00	0,00	0,00	0,00	0,00	0,00	0,00
<b>TOTAL ENTE: R016</b>		<b>0,00</b>	<b>0,00</b>	<b>911,28</b>	<b>911,28</b>	<b>0,00</b>	<b>911,28</b>	<b>0,00</b>
<b>R017</b>	<b>ORAL - CONCELLO DE A ESTRADA</b>							
11290	IMPUESTO IBI RUSTICA	0,00	0,00	1.061,24	1.061,24	0,00	1.061,24	0,00
11390	IMPUESTO IBI NATURALEZA URBANA	0,00	0,00	16.602,75	16.602,75	0,00	16.602,75	0,00
11490	IMPUESTO IBI CARACTERISTICAS ESPECIAIS	0,00	0,00	0,00	0,00	0,00	0,00	0,00
11590	IMPUESTO IVTM	0,00	0,00	1.325,17	1.325,17	0,00	1.325,17	0,00
11690	IIVTNU- PLUSVALIAS	0,00	0,00	8.002,81	8.002,81	0,00	8.002,81	0,00
13090	IMPUESTO ACTIVIDADES ECONOMICAS	0,00	0,00	574,96	574,96	0,00	574,96	0,00
13190	IMPUESTO ACTIVIDADES ECONÓMICAS-INSPECCION	0,00	0,00	5.196,81	5.196,81	0,00	5.196,81	0,00
29090	ICIO	0,00	0,00	538,18	538,18	0,00	538,18	0,00
30090	SERVIZO MUNICIPAL DE AUGAS	0,00	0,00	1.260,52	1.260,52	0,00	1.260,52	0,00
30091	tasas por conexión servizo augas	0,00	0,00	0,00	0,00	0,00	0,00	0,00

**Operaciones por Administración de Recursos por Cuenta de Otros Entes Públicos**

Desarrollo de la Gestión.Devoluciones de Ingresos

CÓDIGO	CONCEPTO DESCRIPCIÓN	PENDIENTES DE PAGO A 1 DE ENERO	MODIFICACION ES SALDO INICIAL Y ANULACIONES	RECONOCIDAS EN EL EJERCICIO	TOTAL DEVOLUCIONES RECONOCIDAS	PRESCRIPCIONE S	PAGADAS EN EL EJERCICIO	PENDIENTES DE PAGO A 31 DE DICIEMBRE
30290	TAXAS RECOLLIDA DE LIXO URBANO	0,00	0,00	833,53	833,53	0,00	833,53	0,00
30291	tasas por recollida de lixo rural	0,00	0,00	597,84	597,84	0,00	597,84	0,00
31190	tasas por servicios asistenciales, auxilios y salva	0,00	0,00	0,00	0,00	0,00	0,00	0,00
32190	LICENCIA URBANISTICA	0,00	0,00	0,00	0,00	0,00	0,00	0,00
32290	tasas por apertura de establecimientos	0,00	0,00	0,00	0,00	0,00	0,00	0,00
32991	tasas a. lonxas, matadoiros e mercados	0,00	0,00	0,00	0,00	0,00	0,00	0,00
32999	tasas licencia e autorización autotaxis	0,00	0,00	0,00	0,00	0,00	0,00	0,00
33190	taxa entrada de vehículos e reserva vía pública	0,00	0,00	0,00	0,00	0,00	0,00	0,00
33290	USO PRIV. VIAS PUB. EMP. SUBMINISTROS	0,00	0,00	450,89	450,89	0,00	450,89	0,00
33490	USO PRIV. VIAS PUB. EMP. SUBMINISTROS-INSPECCION	0,00	0,00	0,00	0,00	0,00	0,00	0,00
33590	taxa ocupación de mesas, cadeiras e outros	0,00	0,00	0,00	0,00	0,00	0,00	0,00
33790	taxa ocupación voo, balcóns, voladizos e outros	0,00	0,00	0,00	0,00	0,00	0,00	0,00
33990	taxa ocupación privativa dominio público	0,00	0,00	0,00	0,00	0,00	0,00	0,00
33992	taxa uso vía pública postos venda, barracas e otro	0,00	0,00	209,44	209,44	0,00	209,44	0,00
37090	XUROS DE MORA	0,00	0,00	65,67	65,67	0,00	65,67	0,00
39090	TITULOS EXECUTIVOS	0,00	0,00	0,00	0,00	0,00	0,00	0,00
39190	MULTAS TRAFICO	0,00	0,00	250,00	250,00	0,00	250,00	0,00
39390	INTERESES DEMORA	0,00	0,00	0,00	0,00	0,00	0,00	0,00
<b>TOTAL ENTE: R017</b>		<b>0,00</b>	<b>0,00</b>	<b>36.969,81</b>	<b>36.969,81</b>	<b>0,00</b>	<b>36.969,81</b>	<b>0,00</b>
<b>R018</b>	<b>ORAL - CONCELLO DE FORCAREI</b>							
11690	IIVTNU- PLUSVALIAS	0,00	0,00	0,00	0,00	0,00	0,00	0,00
13090	IMPUESTO ACTIVIDADES ECONOMICAS	0,00	0,00	0,00	0,00	0,00	0,00	0,00
33490	USO PRIV. VIAS PUB. EMP. SUBMINISTROS-INSPECCION	0,00	0,00	0,00	0,00	0,00	0,00	0,00
37090	XUROS DE MORA	0,00	0,00	0,00	0,00	0,00	0,00	0,00
39090	TITULOS EXECUTIVOS	0,00	0,00	0,00	0,00	0,00	0,00	0,00
39190	MULTAS TRAFICO	0,00	0,00	0,00	0,00	0,00	0,00	0,00
<b>TOTAL ENTE: R018</b>		<b>0,00</b>	<b>0,00</b>	<b>0,00</b>	<b>0,00</b>	<b>0,00</b>	<b>0,00</b>	<b>0,00</b>
<b>R019</b>	<b>ORAL - CONCELLO DE FORNELOS DE MONTES</b>							
11290	IMPUESTO IBI RUSTICA	0,00	0,00	170,74	170,74	0,00	170,74	0,00
11390	IMPUESTO IBI NATURALEZA URBANA	0,00	0,00	1.412,07	1.412,07	0,00	1.412,07	0,00
11490	IMPUESTO IBI CARACTERISTICAS ESPECIAIS	0,00	0,00	0,00	0,00	0,00	0,00	0,00

**Operaciones por Administración de Recursos por Cuenta de Otros Entes Públicos**

Desarrollo de la Gestión.Devoluciones de Ingresos

CÓDIGO	CONCEPTO DESCRIPCIÓN	PENDIENTES DE PAGO A 1 DE ENERO	MODIFICACION ES SALDO INICIAL Y ANULACIONES	RECONOCIDAS EN EL EJERCICIO	TOTAL DEVOLUCIONES RECONOCIDAS	PRESCRIPCIONE S	PAGADAS EN EL EJERCICIO	PENDIENTES DE PAGO A 31 DE DICIEMBRE
11590	IMPUESTO IVTM	0,00	0,00	240,62	240,62	0,00	240,62	0,00
11690	IIVTNU- PLUSVALIAS	0,00	0,00	0,00	0,00	0,00	0,00	0,00
13090	IMPUESTO ACTIVIDADES ECONOMICAS	0,00	0,00	0,00	0,00	0,00	0,00	0,00
29890	INSPECCION ICIO	0,00	0,00	0,00	0,00	0,00	0,00	0,00
30090	SERVIZO MUNICIPAL DE AUGAS	0,00	0,00	0,00	0,00	0,00	0,00	0,00
30091	tasas por conexión servizo augas	0,00	0,00	0,00	0,00	0,00	0,00	0,00
30290	TAXAS RECOLLIDA DE LIXO URBANO	0,00	0,00	0,00	0,00	0,00	0,00	0,00
31991	taxa cemiterios	0,00	0,00	0,00	0,00	0,00	0,00	0,00
33190	taxa entrada de vehículos e reserva vía pública	0,00	0,00	0,00	0,00	0,00	0,00	0,00
33490	USO PRIV. VIAS PUB. EMP. SUBMINISTROS-INSPECCION	0,00	0,00	0,00	0,00	0,00	0,00	0,00
37090	XUROS DE MORA	0,00	0,00	55,43	55,43	0,00	55,43	0,00
39090	TITULOS EXECUTIVOS	0,00	0,00	179,75	179,75	0,00	179,75	0,00
39190	MULTAS TRAFICO	0,00	0,00	0,00	0,00	0,00	0,00	0,00
39390	INTERESES DEMORA	0,00	0,00	0,00	0,00	0,00	0,00	0,00
<b>TOTAL ENTE: R019</b>		<b>0,00</b>	<b>0,00</b>	<b>2.058,61</b>	<b>2.058,61</b>	<b>0,00</b>	<b>2.058,61</b>	<b>0,00</b>
<b>R020</b>	<b>ORAL - CONCELLO DE AGOLADA</b>							
11290	IMPUESTO IBI RUSTICA	0,00	0,00	0,00	0,00	0,00	0,00	0,00
11390	IMPUESTO IBI NATURALEZA URBANA	0,00	0,00	4.862,88	4.862,88	0,00	4.862,88	0,00
11490	IMPUESTO IBI CARACTERISTICAS ESPECIAIS	0,00	0,00	0,00	0,00	0,00	0,00	0,00
11590	IMPUESTO IVTM	0,00	0,00	61,29	61,29	0,00	61,29	0,00
13090	IMPUESTO ACTIVIDADES ECONOMICAS	0,00	0,00	0,00	0,00	0,00	0,00	0,00
13190	IMPUESTO ACTIVIDADES ECONÓMICAS-INSPECCION	0,00	0,00	0,00	0,00	0,00	0,00	0,00
30090	SERVIZO MUNICIPAL DE AUGAS	0,00	0,00	0,00	0,00	0,00	0,00	0,00
30290	TAXAS RECOLLIDA DE LIXO URBANO	0,00	0,00	0,00	0,00	0,00	0,00	0,00
33190	taxa entrada de vehículos e reserva vía pública	0,00	0,00	0,00	0,00	0,00	0,00	0,00
33490	USO PRIV. VIAS PUB. EMP. SUBMINISTROS-INSPECCION	0,00	0,00	0,00	0,00	0,00	0,00	0,00
37090	XUROS DE MORA	0,00	0,00	4,21	4,21	0,00	4,21	0,00
39390	INTERESES DEMORA	0,00	0,00	0,00	0,00	0,00	0,00	0,00
<b>TOTAL ENTE: R020</b>		<b>0,00</b>	<b>0,00</b>	<b>4.928,38</b>	<b>4.928,38</b>	<b>0,00</b>	<b>4.928,38</b>	<b>0,00</b>
<b>R021</b>	<b>ORAL - CONCELLO DE GONDOMAR</b>							
11290	IMPUESTO IBI RUSTICA	0,00	0,00	0,00	0,00	0,00	0,00	0,00

**Operaciones por Administración de Recursos por Cuenta de Otros Entes Públicos**

Desarrollo de la Gestión.Devoluciones de Ingresos

CONCEPTO		PENDIENTES DE PAGO A 1 DE ENERO	MODIFICACION ES SALDO INICIAL Y ANULACIONES	RECONOCIDAS EN EL EJERCICIO	TOTAL DEVOLUCIONES RECONOCIDAS	PRESCRIPCIONES	PAGADAS EN EL EJERCICIO	PENDIENTES DE PAGO A 31 DE DICIEMBRE
CÓDIGO	DESCRIPCIÓN							
11390	IMPUESTO IBI NATURALEZA URBANA	0,00	0,00	10.957,21	10.957,21	0,00	10.957,21	0,00
11490	IMPUESTO IBI CARACTERISTICAS ESPECIAIS	0,00	0,00	0,00	0,00	0,00	0,00	0,00
11590	IMPUESTO IVTM	0,00	0,00	239,86	239,86	0,00	239,86	0,00
13090	IMPUESTO ACTIVIDADES ECONOMICAS	0,00	0,00	810,63	810,63	0,00	810,63	0,00
13190	IMPUESTO ACTIVIDADES ECONÓMICAS-INSPECCION	0,00	0,00	3.424,35	3.424,35	0,00	3.424,35	0,00
30290	TAXAS RECOLLIDA DE LIXO URBANO	0,00	0,00	1.306,50	1.306,50	0,00	1.306,50	0,00
37090	XUROS DE MORA	0,00	0,00	24,76	24,76	0,00	24,76	0,00
39090	TITULOS EXECUTIVOS	0,00	0,00	61.958,85	61.958,85	0,00	61.958,85	0,00
39190	MULTAS TRAFICO	0,00	0,00	0,00	0,00	0,00	0,00	0,00
39390	INTERESES DEMORA	0,00	0,00	0,00	0,00	0,00	0,00	0,00
<b>TOTAL ENTE: R021</b>		<b>0,00</b>	<b>0,00</b>	<b>78.722,16</b>	<b>78.722,16</b>	<b>0,00</b>	<b>78.722,16</b>	<b>0,00</b>
<b>R022</b>	<b>ORAL - CONCELLO DO GROVE</b>							
13090	IMPUESTO ACTIVIDADES ECONOMICAS	0,00	0,00	143,22	143,22	0,00	143,22	0,00
33490	USO PRIV. VIAS PUB. EMP. SUBMINISTROS-INSPECCION	0,00	0,00	0,00	0,00	0,00	0,00	0,00
37090	XUROS DE MORA	0,00	0,00	138,51	138,51	0,00	138,51	0,00
39090	TITULOS EXECUTIVOS	0,00	0,00	4.568,18	4.568,18	0,00	4.568,18	0,00
39190	MULTAS TRAFICO	0,00	0,00	267,89	267,89	0,00	267,89	0,00
39390	INTERESES DEMORA	0,00	0,00	0,00	0,00	0,00	0,00	0,00
<b>TOTAL ENTE: R022</b>		<b>0,00</b>	<b>0,00</b>	<b>5.117,80</b>	<b>5.117,80</b>	<b>0,00</b>	<b>5.117,80</b>	<b>0,00</b>
<b>R024</b>	<b>ORAL - CONCELLO DE LALIN</b>							
11290	IMPUESTO IBI RUSTICA	0,00	0,00	37,21	37,21	0,00	37,21	0,00
11390	IMPUESTO IBI NATURALEZA URBANA	0,00	0,00	15.651,99	15.651,99	0,00	15.651,99	0,00
11490	IMPUESTO IBI CARACTERISTICAS ESPECIAIS	0,00	0,00	0,00	0,00	0,00	0,00	0,00
11590	IMPUESTO IVTM	0,00	0,00	1.316,61	1.316,61	0,00	1.316,61	0,00
11690	IIVTNU- PLUSVALIAS	0,00	0,00	0,00	0,00	0,00	0,00	0,00
13090	IMPUESTO ACTIVIDADES ECONOMICAS	0,00	0,00	548,45	548,45	0,00	548,45	0,00
13190	IMPUESTO ACTIVIDADES ECONÓMICAS-INSPECCION	0,00	0,00	2.998,23	2.998,23	0,00	2.998,23	0,00
29890	INSPECCION ICIO	0,00	0,00	0,00	0,00	0,00	0,00	0,00
30290	TAXAS RECOLLIDA DE LIXO URBANO	0,00	0,00	3.172,82	3.172,82	0,00	3.172,82	0,00
32991	tasas a. lonxas, matadoiros e mercados	0,00	0,00	0,00	0,00	0,00	0,00	0,00
33190	taxa entrada de vehiculos e reserva vía pública	0,00	0,00	0,00	0,00	0,00	0,00	0,00

**Operaciones por Administración de Recursos por Cuenta de Otros Entes Públicos**

Desarrollo de la Gestión.Devoluciones de Ingresos

CÓDIGO	CONCEPTO DESCRIPCIÓN	PENDIENTES DE PAGO A 1 DE ENERO	MODIFICACION ES SALDO INICIAL Y ANULACIONES	RECONOCIDAS EN EL EJERCICIO	TOTAL DEVOLUCIONES RECONOCIDAS	PRESCRIPCIONE S	PAGADAS EN EL EJERCICIO	PENDIENTES DE PAGO A 31 DE DICIEMBRE
33490	USO PRIV. VIAS PUB. EMP. SUBMINISTROS-INSPECCION	0,00	0,00	0,00	0,00	0,00	0,00	0,00
37090	XUROS DE MORA	0,00	0,00	26,42	26,42	0,00	26,42	0,00
39090	TITULOS EXECUTIVOS	0,00	0,00	96,05	96,05	0,00	96,05	0,00
39190	MULTAS TRAFICO	0,00	0,00	57,81	57,81	0,00	57,81	0,00
39390	INTERESES DEMORA	0,00	0,00	0,00	0,00	0,00	0,00	0,00
<b>TOTAL ENTE: R024</b>		<b>0,00</b>	<b>0,00</b>	<b>23.905,59</b>	<b>23.905,59</b>	<b>0,00</b>	<b>23.905,59</b>	<b>0,00</b>
<b>R025</b>	<b>ORAL - CONCELLO DE A LAMA</b>							
11290	IMPUESTO IBI RUSTICA	0,00	0,00	296,22	296,22	0,00	296,22	0,00
11390	IMPUESTO IBI NATURALEZA URBANA	0,00	0,00	0,00	0,00	0,00	0,00	0,00
11490	IMPUESTO IBI CARACTERISTICAS ESPECIAIS	0,00	0,00	0,00	0,00	0,00	0,00	0,00
11590	IMPUESTO IVTM	0,00	0,00	855,97	855,97	0,00	855,97	0,00
13090	IMPUESTO ACTIVIDADES ECONOMICAS	0,00	0,00	0,00	0,00	0,00	0,00	0,00
13190	IMPUESTO ACTIVIDADES ECONÓMICAS-INSPECCION	0,00	0,00	0,00	0,00	0,00	0,00	0,00
30290	TAXAS RECOLLIDA DE LIXO URBANO	0,00	0,00	169,28	169,28	0,00	169,28	0,00
32991	tasas a. lonxas, matadoiros e mercados	0,00	0,00	0,00	0,00	0,00	0,00	0,00
33190	taxa entrada de vehículos e reserva vía pública	0,00	0,00	0,00	0,00	0,00	0,00	0,00
33490	USO PRIV. VIAS PUB. EMP. SUBMINISTROS-INSPECCION	0,00	0,00	0,00	0,00	0,00	0,00	0,00
37090	XUROS DE MORA	0,00	0,00	0,00	0,00	0,00	0,00	0,00
39390	INTERESES DEMORA	0,00	0,00	0,00	0,00	0,00	0,00	0,00
<b>TOTAL ENTE: R025</b>		<b>0,00</b>	<b>0,00</b>	<b>1.321,47</b>	<b>1.321,47</b>	<b>0,00</b>	<b>1.321,47</b>	<b>0,00</b>
<b>R027</b>	<b>ORAL - CONCELLO DE MEAÑO</b>							
11290	IMPUESTO IBI RUSTICA	0,00	0,00	0,00	0,00	0,00	0,00	0,00
11390	IMPUESTO IBI NATURALEZA URBANA	0,00	0,00	3.579,81	3.579,81	0,00	3.579,81	0,00
11590	IMPUESTO IVTM	0,00	0,00	89,93	89,93	0,00	89,93	0,00
11690	IIVTNU- PLUSVALIAS	0,00	0,00	621,61	621,61	0,00	621,61	0,00
13090	IMPUESTO ACTIVIDADES ECONOMICAS	0,00	0,00	747,88	747,88	0,00	747,88	0,00
13190	IMPUESTO ACTIVIDADES ECONÓMICAS-INSPECCION	0,00	0,00	873,45	873,45	0,00	873,45	0,00
30290	TAXAS RECOLLIDA DE LIXO URBANO	0,00	0,00	0,00	0,00	0,00	0,00	0,00
33490	USO PRIV. VIAS PUB. EMP. SUBMINISTROS-INSPECCION	0,00	0,00	0,00	0,00	0,00	0,00	0,00
37090	XUROS DE MORA	0,00	0,00	139,02	139,02	0,00	139,02	0,00
39090	TITULOS EXECUTIVOS	0,00	0,00	0,00	0,00	0,00	0,00	0,00



**Operaciones por Administración de Recursos por Cuenta de Otros Entes Públicos**

Desarrollo de la Gestión.Devoluciones de Ingresos

CONCEPTO		PENDIENTES DE PAGO A 1 DE ENERO	MODIFICACION ES SALDO INICIAL Y ANULACIONES	RECONOCIDAS EN EL EJERCICIO	TOTAL DEVOLUCIONES RECONOCIDAS	PRESCRIPCIONES	PAGADAS EN EL EJERCICIO	PENDIENTES DE PAGO A 31 DE DICIEMBRE
CÓDIGO	DESCRIPCIÓN							
39190	MULTAS TRAFICO	0,00	0,00	0,00	0,00	0,00	0,00	0,00
39390	INTERESES DEMORA	0,00	0,00	0,00	0,00	0,00	0,00	0,00
<b>TOTAL ENTE: R027</b>		<b>0,00</b>	<b>0,00</b>	<b>6.051,70</b>	<b>6.051,70</b>	<b>0,00</b>	<b>6.051,70</b>	<b>0,00</b>
<b>R028</b>	<b>ORAL - CONCELLO DE MEIS</b>							
11290	IMPUESTO IBI RUSTICA	0,00	0,00	0,00	0,00	0,00	0,00	0,00
11390	IMPUESTO IBI NATURALEZA URBANA	0,00	0,00	1.341,02	1.341,02	0,00	1.341,02	0,00
11490	IMPUESTO IBI CARACTERISTICAS ESPECIAIS	0,00	0,00	0,00	0,00	0,00	0,00	0,00
11590	IMPUESTO IVTM	0,00	0,00	297,68	297,68	0,00	297,68	0,00
11690	IIVTNU- PLUSVALIAS	0,00	0,00	809,65	809,65	0,00	809,65	0,00
13090	IMPUESTO ACTIVIDADES ECONOMICAS	0,00	0,00	0,00	0,00	0,00	0,00	0,00
13190	IMPUESTO ACTIVIDADES ECONÓMICAS-INSPECCION	0,00	0,00	1.465,48	1.465,48	0,00	1.465,48	0,00
30090	SERVIZO MUNICIPAL DE AUGAS	0,00	0,00	0,00	0,00	0,00	0,00	0,00
30290	TAXAS RECOLLIDA DE LIXO URBANO	0,00	0,00	499,49	499,49	0,00	499,49	0,00
33190	taxa entrada de vehículos e reserva vía pública	0,00	0,00	0,00	0,00	0,00	0,00	0,00
33490	USO PRIV. VIAS PUB. EMP. SUBMINISTROS-INSPECCION	0,00	0,00	0,00	0,00	0,00	0,00	0,00
37090	XUROS DE MORA	0,00	0,00	47,55	47,55	0,00	47,55	0,00
39090	TITULOS EXECUTIVOS	0,00	0,00	0,00	0,00	0,00	0,00	0,00
39390	INTERESES DEMORA	0,00	0,00	0,00	0,00	0,00	0,00	0,00
<b>TOTAL ENTE: R028</b>		<b>0,00</b>	<b>0,00</b>	<b>4.460,87</b>	<b>4.460,87</b>	<b>0,00</b>	<b>4.460,87</b>	<b>0,00</b>
<b>R029</b>	<b>ORAL - CONCELLO DE MOAÑA</b>							
11290	IMPUESTO IBI RUSTICA	0,00	0,00	142,00	142,00	0,00	142,00	0,00
11390	IMPUESTO IBI NATURALEZA URBANA	0,00	0,00	27.874,26	27.874,26	0,00	27.874,26	0,00
11490	IMPUESTO IBI CARACTERISTICAS ESPECIAIS	0,00	0,00	0,00	0,00	0,00	0,00	0,00
11590	IMPUESTO IVTM	0,00	0,00	1.066,91	1.066,91	0,00	1.066,91	0,00
11690	IIVTNU- PLUSVALIAS	0,00	0,00	2.937,89	2.937,89	0,00	2.937,89	0,00
13090	IMPUESTO ACTIVIDADES ECONOMICAS	0,00	0,00	1.122,56	1.122,56	0,00	1.122,56	0,00
13190	IMPUESTO ACTIVIDADES ECONÓMICAS-INSPECCION	0,00	0,00	5.525,08	5.525,08	0,00	5.525,08	0,00
29090	ICIO	0,00	0,00	5.176,44	5.176,44	0,00	5.176,44	0,00
29890	INSPECCION ICIO	0,00	0,00	0,00	0,00	0,00	0,00	0,00
30091	tasas por conexión servizo augas	0,00	0,00	0,00	0,00	0,00	0,00	0,00
30290	TAXAS RECOLLIDA DE LIXO URBANO	0,00	0,00	0,00	0,00	0,00	0,00	0,00

**Operaciones por Administración de Recursos por Cuenta de Otros Entes Públicos**

Desarrollo de la Gestión.Devoluciones de Ingresos

CÓDIGO	CONCEPTO DESCRIPCIÓN	PENDIENTES DE PAGO A 1 DE ENERO	MODIFICACION ES SALDO INICIAL Y ANULACIONES	RECONOCIDAS EN EL EJERCICIO	TOTAL DEVOLUCIONES RECONOCIDAS	PRESCRIPCIONE S	PAGADAS EN EL EJERCICIO	PENDIENTES DE PAGO A 31 DE DICIEMBRE
30890	TAXAS E P.P.-INSPECCION	0,00	0,00	0,00	0,00	0,00	0,00	0,00
31191	taxa servizo axuda-asistencia	0,00	0,00	0,00	0,00	0,00	0,00	0,00
31290	taxa servizos educativos	0,00	0,00	0,00	0,00	0,00	0,00	0,00
31991	taxa cemiterios	0,00	0,00	30,00	30,00	0,00	30,00	0,00
32190	LICENCIA URBANISTICA	0,00	0,00	393,52	393,52	0,00	393,52	0,00
32290	tasas por apertura de establecimientos	0,00	0,00	0,00	0,00	0,00	0,00	0,00
32590	taxa por expedición de documentos	0,00	0,00	1,00	1,00	0,00	1,00	0,00
32890	LICENCIA URBANISTICA - INSPECCION	0,00	0,00	0,00	0,00	0,00	0,00	0,00
32991	tasas a. lonxas, matadoiros e mercados	0,00	0,00	0,00	0,00	0,00	0,00	0,00
32999	tasas licencia e autorización autotaxis	0,00	0,00	0,00	0,00	0,00	0,00	0,00
33190	taxa entrada de vehiculos e reserva vía pública	0,00	0,00	0,00	0,00	0,00	0,00	0,00
33290	USO PRIV. VIAS PUB. EMP. SUBMINISTROS	0,00	0,00	0,00	0,00	0,00	0,00	0,00
33490	USO PRIV. VIAS PUB. EMP. SUBMINISTROS-INSPECCION	0,00	0,00	0,00	0,00	0,00	0,00	0,00
33590	taxa ocupación de mesas, cadeiras e outros	0,00	0,00	0,00	0,00	0,00	0,00	0,00
33992	taxa uso vía pública postos venda, barracas e otro	0,00	0,00	0,00	0,00	0,00	0,00	0,00
34990	prezos públicos	0,00	0,00	0,00	0,00	0,00	0,00	0,00
37090	XUROS DE MORA	0,00	0,00	1.069,13	1.069,13	0,00	1.069,13	0,00
39090	TITULOS EXECUTIVOS	0,00	0,00	71,52	71,52	0,00	71,52	0,00
39190	MULTAS TRAFICO	0,00	0,00	698,12	698,12	0,00	698,12	0,00
39390	INTERESES DEMORA	0,00	0,00	99,09	99,09	0,00	99,09	0,00
<b>TOTAL ENTE: R029</b>		<b>0,00</b>	<b>0,00</b>	<b>46.207,52</b>	<b>46.207,52</b>	<b>0,00</b>	<b>46.207,52</b>	<b>0,00</b>
<b>R030</b>	<b>ORAL - CONCELLO DE MONDARIZ</b>							
11290	IMPUESTO IBI RUSTICA	0,00	0,00	0,00	0,00	0,00	0,00	0,00
11390	IMPUESTO IBI NATURALEZA URBANA	0,00	0,00	129,74	129,74	0,00	129,74	0,00
11590	IMPUESTO IVTM	0,00	0,00	305,83	305,83	0,00	305,83	0,00
11690	IIVTNU- PLUSVALIAS	0,00	0,00	348,10	348,10	0,00	348,10	0,00
13090	IMPUESTO ACTIVIDADES ECONOMICAS	0,00	0,00	251,92	251,92	0,00	251,92	0,00
13190	IMPUESTO ACTIVIDADES ECONÓMICAS-INSPECCION	0,00	0,00	0,00	0,00	0,00	0,00	0,00
30090	SERVIZO MUNICIPAL DE AUGAS	0,00	0,00	936,59	936,59	0,00	936,59	0,00
30290	TAXAS RECOLLIDA DE LIXO URBANO	0,00	0,00	863,70	863,70	0,00	863,70	0,00
30890	TAXAS E P.P.-INSPECCION	0,00	0,00	0,00	0,00	0,00	0,00	0,00
33190	taxa entrada de vehiculos e reserva vía pública	0,00	0,00	0,00	0,00	0,00	0,00	0,00

**Operaciones por Administración de Recursos por Cuenta de Otros Entes Públicos**

Desarrollo de la Gestión.Devoluciones de Ingresos

CÓDIGO	CONCEPTO DESCRIPCIÓN	PENDIENTES DE PAGO A 1 DE ENERO	MODIFICACION ES SALDO INICIAL Y ANULACIONES	RECONOCIDAS EN EL EJERCICIO	TOTAL DEVOLUCIONES RECONOCIDAS	PRESCRIPCIONE S	PAGADAS EN EL EJERCICIO	PENDIENTES DE PAGO A 31 DE DICIEMBRE
33490	USO PRIV. VIAS PUB. EMP. SUBMINISTROS-INSPECCION	0,00	0,00	0,00	0,00	0,00	0,00	0,00
37090	XUROS DE MORA	0,00	0,00	70,03	70,03	0,00	70,03	0,00
39090	TITULOS EXECUTIVOS	0,00	0,00	0,00	0,00	0,00	0,00	0,00
39190	MULTAS TRAFICO	0,00	0,00	0,00	0,00	0,00	0,00	0,00
39390	INTERESES DEMORA	0,00	0,00	0,00	0,00	0,00	0,00	0,00
<b>TOTAL ENTE: R030</b>		<b>0,00</b>	<b>0,00</b>	<b>2.905,91</b>	<b>2.905,91</b>	<b>0,00</b>	<b>2.905,91</b>	<b>0,00</b>
<b>R031</b>	<b>ORAL - CONCELLO DE MONDARIZ-BALNEARIO</b>							
11290	IMPUESTO IBI RUSTICA	0,00	0,00	47,43	47,43	0,00	47,43	0,00
11390	IMPUESTO IBI NATURALEZA URBANA	0,00	0,00	7.249,89	7.249,89	0,00	7.249,89	0,00
11590	IMPUESTO IVTM	0,00	0,00	0,00	0,00	0,00	0,00	0,00
11690	IIVTNU- PLUSVALIAS	0,00	0,00	579,46	579,46	0,00	579,46	0,00
13090	IMPUESTO ACTIVIDADES ECONOMICAS	0,00	0,00	939,13	939,13	0,00	939,13	0,00
13190	IMPUESTO ACTIVIDADES ECONÓMICAS-INSPECCION	0,00	0,00	0,00	0,00	0,00	0,00	0,00
30090	SERVIZO MUNICIPAL DE AUGAS	0,00	0,00	0,00	0,00	0,00	0,00	0,00
30290	TAXAS RECOLLIDA DE LIXO URBANO	0,00	0,00	0,00	0,00	0,00	0,00	0,00
32991	tasas a. lonxas, matadoiros e mercados	0,00	0,00	0,00	0,00	0,00	0,00	0,00
37090	XUROS DE MORA	0,00	0,00	0,00	0,00	0,00	0,00	0,00
39090	TITULOS EXECUTIVOS	0,00	0,00	0,00	0,00	0,00	0,00	0,00
39190	MULTAS TRAFICO	0,00	0,00	0,00	0,00	0,00	0,00	0,00
39390	INTERESES DEMORA	0,00	0,00	0,00	0,00	0,00	0,00	0,00
<b>TOTAL ENTE: R031</b>		<b>0,00</b>	<b>0,00</b>	<b>8.815,91</b>	<b>8.815,91</b>	<b>0,00</b>	<b>8.815,91</b>	<b>0,00</b>
<b>R032</b>	<b>ORAL - CONCELLO DE MORAÑA</b>							
11290	IMPUESTO IBI RUSTICA	0,00	0,00	0,00	0,00	0,00	0,00	0,00
11390	IMPUESTO IBI NATURALEZA URBANA	0,00	0,00	9.722,65	9.722,65	0,00	9.722,65	0,00
11490	IMPUESTO IBI CARACTERISTICAS ESPECIAIS	0,00	0,00	13.629,32	13.629,32	0,00	13.629,32	0,00
11590	IMPUESTO IVTM	0,00	0,00	236,34	236,34	0,00	236,34	0,00
13090	IMPUESTO ACTIVIDADES ECONOMICAS	0,00	0,00	503,84	503,84	0,00	503,84	0,00
13190	IMPUESTO ACTIVIDADES ECONÓMICAS-INSPECCION	0,00	0,00	833,90	833,90	0,00	833,90	0,00
30290	TAXAS RECOLLIDA DE LIXO URBANO	0,00	0,00	0,00	0,00	0,00	0,00	0,00
37090	XUROS DE MORA	0,00	0,00	17,55	17,55	0,00	17,55	0,00
39090	TITULOS EXECUTIVOS	0,00	0,00	0,00	0,00	0,00	0,00	0,00

**Operaciones por Administración de Recursos por Cuenta de Otros Entes Públicos**

Desarrollo de la Gestión.Devoluciones de Ingresos

CÓDIGO	CONCEPTO DESCRIPCIÓN	PENDIENTES DE PAGO A 1 DE ENERO	MODIFICACION ES SALDO INICIAL Y ANULACIONES	RECONOCIDAS EN EL EJERCICIO	TOTAL DEVOLUCIONES RECONOCIDAS	PRESCRIPCIONE S	PAGADAS EN EL EJERCICIO	PENDIENTES DE PAGO A 31 DE DICIEMBRE
39390	INTERESES DEMORA	0,00	0,00	0,00	0,00	0,00	0,00	0,00
<b>TOTAL ENTE: R032</b>		<b>0,00</b>	<b>0,00</b>	<b>24.943,60</b>	<b>24.943,60</b>	<b>0,00</b>	<b>24.943,60</b>	<b>0,00</b>
<b>R033</b>	<b>ORAL - CONCELLO DE MOS</b>							
11290	IMPUESTO IBI RUSTICA	0,00	0,00	497,38	497,38	0,00	497,38	0,00
11390	IMPUESTO IBI NATURALEZA URBANA	0,00	0,00	148.603,88	148.603,88	0,00	148.603,88	0,00
11490	IMPUESTO IBI CARACTERISTICAS ESPECIAIS	0,00	0,00	0,00	0,00	0,00	0,00	0,00
11590	IMPUESTO IVTM	0,00	0,00	0,00	0,00	0,00	0,00	0,00
11690	IIVTNU- PLUSVALIAS	0,00	0,00	0,00	0,00	0,00	0,00	0,00
13090	IMPUESTO ACTIVIDADES ECONOMICAS	0,00	0,00	1.444,27	1.444,27	0,00	1.444,27	0,00
13190	IMPUESTO ACTIVIDADES ECONÓMICAS-INSPECCION	0,00	0,00	5.196,81	5.196,81	0,00	5.196,81	0,00
29090	ICIO	0,00	0,00	158,96	158,96	0,00	158,96	0,00
29890	INSPECCION ICIO	0,00	0,00	0,00	0,00	0,00	0,00	0,00
30290	TAXAS RECOLLIDA DE LIXO URBANO	0,00	0,00	0,00	0,00	0,00	0,00	0,00
37090	XUROS DE MORA	0,00	0,00	209,94	209,94	0,00	209,94	0,00
39090	TITULOS EXECUTIVOS	0,00	0,00	2.012,98	2.012,98	0,00	2.012,98	0,00
39190	MULTAS TRAFICO	0,00	0,00	100,00	100,00	0,00	100,00	0,00
39390	INTERESES DEMORA	0,00	0,00	0,00	0,00	0,00	0,00	0,00
<b>TOTAL ENTE: R033</b>		<b>0,00</b>	<b>0,00</b>	<b>158.224,22</b>	<b>158.224,22</b>	<b>0,00</b>	<b>158.224,22</b>	<b>0,00</b>
<b>R034</b>	<b>ORAL - CONCELLO DE AS NEVES</b>							
11290	IMPUESTO IBI RUSTICA	0,00	0,00	320,62	320,62	0,00	320,62	0,00
11390	IMPUESTO IBI NATURALEZA URBANA	0,00	0,00	2.171,65	2.171,65	0,00	2.171,65	0,00
11490	IMPUESTO IBI CARACTERISTICAS ESPECIAIS	0,00	0,00	0,00	0,00	0,00	0,00	0,00
11590	IMPUESTO IVTM	0,00	0,00	214,11	214,11	0,00	214,11	0,00
13090	IMPUESTO ACTIVIDADES ECONOMICAS	0,00	0,00	377,89	377,89	0,00	377,89	0,00
13190	IMPUESTO ACTIVIDADES ECONÓMICAS-INSPECCION	0,00	0,00	0,00	0,00	0,00	0,00	0,00
30090	SERVIZO MUNICIPAL DE AUGAS	0,00	0,00	0,00	0,00	0,00	0,00	0,00
30190	TAXA SUMIDOIROS	0,00	0,00	160,00	160,00	0,00	160,00	0,00
30290	TAXAS RECOLLIDA DE LIXO URBANO	0,00	0,00	36,00	36,00	0,00	36,00	0,00
30890	TAXAS E P.P.-INSPECCION	0,00	0,00	60,00	60,00	0,00	60,00	0,00
33190	taxa entrada de vehículos e reserva vía pública	0,00	0,00	0,00	0,00	0,00	0,00	0,00
33490	USO PRIV. VIAS PUB. EMP. SUBMINISTROS-INSPECCION	0,00	0,00	0,00	0,00	0,00	0,00	0,00

**Operaciones por Administración de Recursos por Cuenta de Otros Entes Públicos**

Desarrollo de la Gestión.Devoluciones de Ingresos

CONCEPTO		PENDIENTES DE PAGO A 1 DE ENERO	MODIFICACION ES SALDO INICIAL Y ANULACIONES	RECONOCIDAS EN EL EJERCICIO	TOTAL DEVOLUCIONES RECONOCIDAS	PRESCRIPCIONES	PAGADAS EN EL EJERCICIO	PENDIENTES DE PAGO A 31 DE DICIEMBRE
CÓDIGO	DESCRIPCIÓN							
37090	XUROS DE MORA	0,00	0,00	6,05	6,05	0,00	6,05	0,00
39090	TITULOS EXECUTIVOS	0,00	0,00	0,00	0,00	0,00	0,00	0,00
39190	MULTAS TRAFICO	0,00	0,00	0,00	0,00	0,00	0,00	0,00
39390	INTERESES DEMORA	0,00	0,00	0,00	0,00	0,00	0,00	0,00
<b>TOTAL ENTE: R034</b>		<b>0,00</b>	<b>0,00</b>	<b>3.346,32</b>	<b>3.346,32</b>	<b>0,00</b>	<b>3.346,32</b>	<b>0,00</b>
<b>R035</b>	<b>ORAL - CONCELLO DE NIGRAN</b>							
11290	IMPUESTO IBI RUSTICA	0,00	0,00	0,00	0,00	0,00	0,00	0,00
11390	IMPUESTO IBI NATURALEZA URBANA	0,00	0,00	133.091,34	133.091,34	0,00	133.091,34	0,00
11490	IMPUESTO IBI CARACTERISTICAS ESPECIAIS	0,00	0,00	0,00	0,00	0,00	0,00	0,00
11590	IMPUESTO IVTM	0,00	0,00	0,00	0,00	0,00	0,00	0,00
13090	IMPUESTO ACTIVIDADES ECONOMICAS	0,00	0,00	2.503,78	2.503,78	0,00	2.503,78	0,00
29890	INSPECCION ICIO	0,00	0,00	0,00	0,00	0,00	0,00	0,00
30290	TAXAS RECOLLIDA DE LIXO URBANO	0,00	0,00	0,00	0,00	0,00	0,00	0,00
32890	LICENCIA URBANISTICA - INSPECCION	0,00	0,00	0,00	0,00	0,00	0,00	0,00
33490	USO PRIV. VIAS PUB. EMP. SUBMINISTROS-INSPECCION	0,00	0,00	0,00	0,00	0,00	0,00	0,00
37090	XUROS DE MORA	0,00	0,00	70,65	70,65	0,00	70,65	0,00
39090	TITULOS EXECUTIVOS	0,00	0,00	916,71	916,71	0,00	916,71	0,00
39390	INTERESES DEMORA	0,00	0,00	0,00	0,00	0,00	0,00	0,00
<b>TOTAL ENTE: R035</b>		<b>0,00</b>	<b>0,00</b>	<b>136.582,48</b>	<b>136.582,48</b>	<b>0,00</b>	<b>136.582,48</b>	<b>0,00</b>
<b>R036</b>	<b>ORAL - CONCELLO DE OIA</b>							
11290	IMPUESTO IBI RUSTICA	0,00	0,00	774,49	774,49	0,00	774,49	0,00
11390	IMPUESTO IBI NATURALEZA URBANA	0,00	0,00	1.164,26	1.164,26	0,00	1.164,26	0,00
11590	IMPUESTO IVTM	0,00	0,00	66,27	66,27	0,00	66,27	0,00
11690	IIVTNU- PLUSVALIAS	0,00	0,00	709,57	709,57	0,00	709,57	0,00
13090	IMPUESTO ACTIVIDADES ECONOMICAS	0,00	0,00	0,00	0,00	0,00	0,00	0,00
13190	IMPUESTO ACTIVIDADES ECONÓMICAS-INSPECCION	0,00	0,00	1.073,72	1.073,72	0,00	1.073,72	0,00
30290	TAXAS RECOLLIDA DE LIXO URBANO	0,00	0,00	798,00	798,00	0,00	798,00	0,00
33490	USO PRIV. VIAS PUB. EMP. SUBMINISTROS-INSPECCION	0,00	0,00	0,00	0,00	0,00	0,00	0,00
37090	XUROS DE MORA	0,00	0,00	55,87	55,87	0,00	55,87	0,00
39090	TITULOS EXECUTIVOS	0,00	0,00	0,00	0,00	0,00	0,00	0,00
39390	INTERESES DEMORA	0,00	0,00	0,00	0,00	0,00	0,00	0,00

**Operaciones por Administración de Recursos por Cuenta de Otros Entes Públicos**

Desarrollo de la Gestión.Devoluciones de Ingresos

CONCEPTO		PENDIENTES DE PAGO A 1 DE ENERO	MODIFICACION ES SALDO INICIAL Y ANULACIONES	RECONOCIDAS EN EL EJERCICIO	TOTAL DEVOLUCIONES RECONOCIDAS	PRESCRIPCIONES	PAGADAS EN EL EJERCICIO	PENDIENTES DE PAGO A 31 DE DICIEMBRE
CÓDIGO	DESCRIPCIÓN							
<b>TOTAL ENTE: R036</b>		<b>0,00</b>	<b>0,00</b>	<b>4.642,18</b>	<b>4.642,18</b>	<b>0,00</b>	<b>4.642,18</b>	<b>0,00</b>
<b>R037</b>	<b>ORAL - CONCELLO DE PAZOS DE BORBEN</b>							
11290	IMPUESTO IBI RUSTICA	0,00	0,00	0,00	0,00	0,00	0,00	0,00
11390	IMPUESTO IBI NATURALEZA URBANA	0,00	0,00	201,52	201,52	0,00	201,52	0,00
11590	IMPUESTO IVTM	0,00	0,00	354,78	354,78	0,00	354,78	0,00
13090	IMPUESTO ACTIVIDADES ECONOMICAS	0,00	0,00	0,00	0,00	0,00	0,00	0,00
13190	IMPUESTO ACTIVIDADES ECONÓMICAS-INSPECCION	0,00	0,00	447,66	447,66	0,00	447,66	0,00
30090	SERVIZO MUNICIPAL DE AUGAS	0,00	0,00	186,32	186,32	0,00	186,32	0,00
30290	TAXAS RECOLLIDA DE LIXO URBANO	0,00	0,00	0,00	0,00	0,00	0,00	0,00
33490	USO PRIV. VIAS PUB. EMP. SUBMINISTROS-INSPECCION	0,00	0,00	0,00	0,00	0,00	0,00	0,00
37090	XUROS DE MORA	0,00	0,00	1,34	1,34	0,00	1,34	0,00
39090	TITULOS EXECUTIVOS	0,00	0,00	0,00	0,00	0,00	0,00	0,00
39390	INTERESES DEMORA	0,00	0,00	0,00	0,00	0,00	0,00	0,00
<b>TOTAL ENTE: R037</b>		<b>0,00</b>	<b>0,00</b>	<b>1.191,62</b>	<b>1.191,62</b>	<b>0,00</b>	<b>1.191,62</b>	<b>0,00</b>
<b>R039</b>	<b>ORAL - CONCELLO DE O PORRIÑO</b>							
11290	IMPUESTO IBI RUSTICA	0,00	0,00	6.307,76	6.307,76	0,00	6.307,76	0,00
11390	IMPUESTO IBI NATURALEZA URBANA	0,00	0,00	440.913,77	440.913,77	0,00	440.913,77	0,00
11490	IMPUESTO IBI CARACTERISTICAS ESPECIAIS	0,00	0,00	0,00	0,00	0,00	0,00	0,00
11590	IMPUESTO IVTM	0,00	0,00	872,72	872,72	0,00	872,72	0,00
11690	IIVTNU- PLUSVALIAS	0,00	0,00	2.618,06	2.618,06	0,00	2.618,06	0,00
13090	IMPUESTO ACTIVIDADES ECONOMICAS	0,00	0,00	11.006,46	11.006,46	0,00	11.006,46	0,00
13190	IMPUESTO ACTIVIDADES ECONÓMICAS-INSPECCION	0,00	0,00	3.013,81	3.013,81	0,00	3.013,81	0,00
29090	ICIO	0,00	0,00	13.079,82	13.079,82	0,00	13.079,82	0,00
29890	INSPECCION ICIO	0,00	0,00	0,00	0,00	0,00	0,00	0,00
30090	SERVIZO MUNICIPAL DE AUGAS	0,00	0,00	31,98	31,98	0,00	31,98	0,00
30091	tasas por conexión servizo augas	0,00	0,00	420,52	420,52	0,00	420,52	0,00
30290	TAXAS RECOLLIDA DE LIXO URBANO	0,00	0,00	5.813,45	5.813,45	0,00	5.813,45	0,00
30890	TAXAS E P.P.-INSPECCION	0,00	0,00	0,00	0,00	0,00	0,00	0,00
30990	COBROS DIRECTOS	0,00	0,00	122,26	122,26	0,00	122,26	0,00
31890	Servizo Municipal Augas - Inspección	0,00	0,00	0,00	0,00	0,00	0,00	0,00
32390	Taxa por outros servizos urbanísticos	0,00	0,00	0,00	0,00	0,00	0,00	0,00

**Operaciones por Administración de Recursos por Cuenta de Otros Entes Públicos**

Desarrollo de la Gestión.Devoluciones de Ingresos

CÓDIGO	CONCEPTO DESCRIPCIÓN	PENDIENTES DE PAGO A 1 DE ENERO	MODIFICACION ES SALDO INICIAL Y ANULACIONES	RECONOCIDAS EN EL EJERCICIO	TOTAL DEVOLUCIONES RECONOCIDAS	PRESCRIPCIONE S	PAGADAS EN EL EJERCICIO	PENDIENTES DE PAGO A 31 DE DICIEMBRE
32890	LICENCIA URBANISTICA - INSPECCION	0,00	0,00	0,00	0,00	0,00	0,00	0,00
32991	tasas a. lonxas, matadoiros e mercados	0,00	0,00	0,00	0,00	0,00	0,00	0,00
33190	taxa entrada de vehiculos e reserva vía pública	0,00	0,00	0,00	0,00	0,00	0,00	0,00
33490	USO PRIV. VIAS PUB. EMP. SUBMINISTROS-INSPECCION	0,00	0,00	0,00	0,00	0,00	0,00	0,00
33990	taxa ocupación privativa dominio público	0,00	0,00	0,00	0,00	0,00	0,00	0,00
33992	taxa uso vía pública postos venda, barracas e otro	0,00	0,00	0,00	0,00	0,00	0,00	0,00
37090	XUROS DE MORA	0,00	0,00	575,65	575,65	0,00	575,65	0,00
39090	TITULOS EXECUTIVOS	0,00	0,00	0,00	0,00	0,00	0,00	0,00
39190	MULTAS TRAFICO	0,00	0,00	1.416,61	1.416,61	0,00	1.416,61	0,00
39390	INTERESES DEMORA	0,00	0,00	0,00	0,00	0,00	0,00	0,00
<b>TOTAL ENTE: R039</b>		<b>0,00</b>	<b>0,00</b>	<b>486.192,87</b>	<b>486.192,87</b>	<b>0,00</b>	<b>486.192,87</b>	<b>0,00</b>
<b>R040</b>	<b>ORAL - CONCELLO DE PORTAS</b>							
11290	IMPUESTO IBI RUSTICA	0,00	0,00	0,00	0,00	0,00	0,00	0,00
11390	IMPUESTO IBI NATURALEZA URBANA	0,00	0,00	2.037,38	2.037,38	0,00	2.037,38	0,00
11490	IMPUESTO IBI CARACTERISTICAS ESPECIAIS	0,00	0,00	0,00	0,00	0,00	0,00	0,00
11590	IMPUESTO IVTM	0,00	0,00	46,76	46,76	0,00	46,76	0,00
13090	IMPUESTO ACTIVIDADES ECONOMICAS	0,00	0,00	0,00	0,00	0,00	0,00	0,00
13190	IMPUESTO ACTIVIDADES ECONÓMICAS-INSPECCION	0,00	0,00	833,90	833,90	0,00	833,90	0,00
30090	SERVIZO MUNICIPAL DE AUGAS	0,00	0,00	284,90	284,90	0,00	284,90	0,00
30290	TAXAS RECOLLIDA DE LIXO URBANO	0,00	0,00	400,00	400,00	0,00	400,00	0,00
37090	XUROS DE MORA	0,00	0,00	83,94	83,94	0,00	83,94	0,00
39390	INTERESES DEMORA	0,00	0,00	0,00	0,00	0,00	0,00	0,00
<b>TOTAL ENTE: R040</b>		<b>0,00</b>	<b>0,00</b>	<b>3.686,88</b>	<b>3.686,88</b>	<b>0,00</b>	<b>3.686,88</b>	<b>0,00</b>
<b>R041</b>	<b>ORAL - CONCELLO DE POIO</b>							
11290	IMPUESTO IBI RUSTICA	0,00	0,00	0,00	0,00	0,00	0,00	0,00
11390	IMPUESTO IBI NATURALEZA URBANA	0,00	0,00	14.795,47	14.795,47	0,00	14.795,47	0,00
11490	IMPUESTO IBI CARACTERISTICAS ESPECIAIS	0,00	0,00	0,00	0,00	0,00	0,00	0,00
11590	IMPUESTO IVTM	0,00	0,00	1.097,50	1.097,50	0,00	1.097,50	0,00
11690	IIVTNU- PLUSVALIAS	0,00	0,00	4.147,20	4.147,20	0,00	4.147,20	0,00
13090	IMPUESTO ACTIVIDADES ECONOMICAS	0,00	0,00	0,00	0,00	0,00	0,00	0,00
13190	IMPUESTO ACTIVIDADES ECONÓMICAS-INSPECCION	0,00	0,00	3.668,29	3.668,29	0,00	3.668,29	0,00

**Operaciones por Administración de Recursos por Cuenta de Otros Entes Públicos**

Desarrollo de la Gestión.Devoluciones de Ingresos

CÓDIGO	CONCEPTO DESCRIPCIÓN	PENDIENTES DE PAGO A 1 DE ENERO	MODIFICACION ES SALDO INICIAL Y ANULACIONES	RECONOCIDAS EN EL EJERCICIO	TOTAL DEVOLUCIONES RECONOCIDAS	PRESCRIPCIONE S	PAGADAS EN EL EJERCICIO	PENDIENTES DE PAGO A 31 DE DICIEMBRE
29890	INSPECCION ICIO	0,00	0,00	0,00	0,00	0,00	0,00	0,00
30290	TAXAS RECOLLIDA DE LIXO URBANO	0,00	0,00	97,70	97,70	0,00	97,70	0,00
32890	LICENCIA URBANISTICA - INSPECCION	0,00	0,00	0,00	0,00	0,00	0,00	0,00
33190	taxa entrada de vehiculos e reserva vía pública	0,00	0,00	0,00	0,00	0,00	0,00	0,00
37090	XUROS DE MORA	0,00	0,00	59,98	59,98	0,00	59,98	0,00
39090	TITULOS EXECUTIVOS	0,00	0,00	0,00	0,00	0,00	0,00	0,00
39390	INTERESES DEMORA	0,00	0,00	0,00	0,00	0,00	0,00	0,00
<b>TOTAL ENTE: R041</b>		<b>0,00</b>	<b>0,00</b>	<b>23.866,14</b>	<b>23.866,14</b>	<b>0,00</b>	<b>23.866,14</b>	<b>0,00</b>
<b>R042</b>	<b>ORAL - CONCELLO DE PONTEAREAS</b>							
11290	IMPUESTO IBI RUSTICA	0,00	0,00	2.821,23	2.821,23	0,00	2.821,23	0,00
11390	IMPUESTO IBI NATURALEZA URBANA	0,00	0,00	50.370,85	50.370,85	0,00	50.370,85	0,00
11590	IMPUESTO IVTM	0,00	0,00	1.392,47	1.392,47	0,00	1.392,47	0,00
11690	IIVTNU- PLUSVALIAS	0,00	0,00	2.110,43	2.110,43	0,00	2.110,43	0,00
13090	IMPUESTO ACTIVIDADES ECONOMICAS	0,00	0,00	377,89	377,89	0,00	377,89	0,00
13190	IMPUESTO ACTIVIDADES ECONÓMICAS-INSPECCION	0,00	0,00	253,72	253,72	0,00	253,72	0,00
29890	INSPECCION ICIO	0,00	0,00	0,00	0,00	0,00	0,00	0,00
30290	TAXAS RECOLLIDA DE LIXO URBANO	0,00	0,00	7.399,39	7.399,39	0,00	7.399,39	0,00
30890	TAXAS E P.P.-INSPECCION	0,00	0,00	3.523,26	3.523,26	0,00	3.523,26	0,00
32991	tasas a. lonxas, matadoiros e mercados	0,00	0,00	0,00	0,00	0,00	0,00	0,00
33190	taxa entrada de vehiculos e reserva vía pública	0,00	0,00	36,54	36,54	0,00	36,54	0,00
33490	USO PRIV. VIAS PUB. EMP. SUBMINISTROS-INSPECCION	0,00	0,00	0,00	0,00	0,00	0,00	0,00
33992	taxa uso vía pública postos venda, barracas e otro	0,00	0,00	0,00	0,00	0,00	0,00	0,00
37090	XUROS DE MORA	0,00	0,00	259,57	259,57	0,00	259,57	0,00
39090	TITULOS EXECUTIVOS	0,00	0,00	160,95	160,95	0,00	160,95	0,00
39190	MULTAS TRAFICO	0,00	0,00	0,00	0,00	0,00	0,00	0,00
39390	INTERESES DEMORA	0,00	0,00	0,00	0,00	0,00	0,00	0,00
<b>TOTAL ENTE: R042</b>		<b>0,00</b>	<b>0,00</b>	<b>68.706,30</b>	<b>68.706,30</b>	<b>0,00</b>	<b>68.706,30</b>	<b>0,00</b>
<b>R043</b>	<b>ORAL - CONCELLO DE PONTE CALDELAS</b>							
11290	IMPUESTO IBI RUSTICA	0,00	0,00	670,37	670,37	0,00	670,37	0,00
11390	IMPUESTO IBI NATURALEZA URBANA	0,00	0,00	8.408,61	8.408,61	0,00	8.408,61	0,00
11490	IMPUESTO IBI CARACTERISTICAS ESPECIAIS	0,00	0,00	0,00	0,00	0,00	0,00	0,00



**Operaciones por Administración de Recursos por Cuenta de Otros Entes Públicos**

Desarrollo de la Gestión.Devoluciones de Ingresos

CÓDIGO	CONCEPTO DESCRIPCIÓN	PENDIENTES DE PAGO A 1 DE ENERO	MODIFICACION ES SALDO INICIAL Y ANULACIONES	RECONOCIDAS EN EL EJERCICIO	TOTAL DEVOLUCIONES RECONOCIDAS	PRESCRIPCIONE S	PAGADAS EN EL EJERCICIO	PENDIENTES DE PAGO A 31 DE DICIEMBRE
11590	IMPUESTO IVTM	0,00	0,00	82,73	82,73	0,00	82,73	0,00
13090	IMPUESTO ACTIVIDADES ECONOMICAS	0,00	0,00	0,00	0,00	0,00	0,00	0,00
13190	IMPUESTO ACTIVIDADES ECONÓMICAS-INSPECCION	0,00	0,00	1.067,61	1.067,61	0,00	1.067,61	0,00
30090	SERVIZO MUNICIPAL DE AUGAS	0,00	0,00	0,00	0,00	0,00	0,00	0,00
30290	TAXAS RECOLLIDA DE LIXO URBANO	0,00	0,00	418,00	418,00	0,00	418,00	0,00
32991	tasas a. lonxas, matadoiros e mercados	0,00	0,00	0,00	0,00	0,00	0,00	0,00
33190	taxa entrada de vehículos e reserva vía pública	0,00	0,00	0,00	0,00	0,00	0,00	0,00
33490	USO PRIV. VIAS PUB. EMP. SUBMINISTROS-INSPECCION	0,00	0,00	0,00	0,00	0,00	0,00	0,00
33992	taxa uso vía pública postos venda, barracas e outro	0,00	0,00	148,00	148,00	0,00	148,00	0,00
37090	XUROS DE MORA	0,00	0,00	25,01	25,01	0,00	25,01	0,00
39090	TITULOS EXECUTIVOS	0,00	0,00	0,00	0,00	0,00	0,00	0,00
39190	MULTAS TRAFICO	0,00	0,00	0,00	0,00	0,00	0,00	0,00
39390	INTERESES DEMORA	0,00	0,00	0,00	0,00	0,00	0,00	0,00
<b>TOTAL ENTE: R043</b>		<b>0,00</b>	<b>0,00</b>	<b>10.820,33</b>	<b>10.820,33</b>	<b>0,00</b>	<b>10.820,33</b>	<b>0,00</b>
<b>R044</b>	<b>ORAL - CONCELLO DE PONTECESURES</b>							
11290	IMPUESTO IBI RUSTICA	0,00	0,00	0,00	0,00	0,00	0,00	0,00
11390	IMPUESTO IBI NATURALEZA URBANA	0,00	0,00	7.271,47	7.271,47	0,00	7.271,47	0,00
11490	IMPUESTO IBI CARACTERISTICAS ESPECIAIS	0,00	0,00	0,00	0,00	0,00	0,00	0,00
11590	IMPUESTO IVTM	0,00	0,00	17,99	17,99	0,00	17,99	0,00
11690	IIVTNU- PLUSVALIAS	0,00	0,00	0,00	0,00	0,00	0,00	0,00
13090	IMPUESTO ACTIVIDADES ECONOMICAS	0,00	0,00	0,00	0,00	0,00	0,00	0,00
13190	IMPUESTO ACTIVIDADES ECONÓMICAS-INSPECCION	0,00	0,00	1.063,87	1.063,87	0,00	1.063,87	0,00
29890	INSPECCION ICIO	0,00	0,00	0,00	0,00	0,00	0,00	0,00
30290	TAXAS RECOLLIDA DE LIXO URBANO	0,00	0,00	0,00	0,00	0,00	0,00	0,00
33190	taxa entrada de vehículos e reserva vía pública	0,00	0,00	0,00	0,00	0,00	0,00	0,00
33490	USO PRIV. VIAS PUB. EMP. SUBMINISTROS-INSPECCION	0,00	0,00	0,00	0,00	0,00	0,00	0,00
37090	XUROS DE MORA	0,00	0,00	15,26	15,26	0,00	15,26	0,00
39090	TITULOS EXECUTIVOS	0,00	0,00	0,00	0,00	0,00	0,00	0,00
39390	INTERESES DEMORA	0,00	0,00	0,00	0,00	0,00	0,00	0,00
<b>TOTAL ENTE: R044</b>		<b>0,00</b>	<b>0,00</b>	<b>8.368,59</b>	<b>8.368,59</b>	<b>0,00</b>	<b>8.368,59</b>	<b>0,00</b>
<b>R046</b>	<b>ORAL - CONCELLO DE RIBADUMIA</b>							

**Operaciones por Administración de Recursos por Cuenta de Otros Entes Públicos**

Desarrollo de la Gestión.Devoluciones de Ingresos

CÓDIGO	CONCEPTO DESCRIPCIÓN	PENDIENTES DE PAGO A 1 DE ENERO	MODIFICACION ES SALDO INICIAL Y ANULACIONES	RECONOCIDAS EN EL EJERCICIO	TOTAL DEVOLUCIONES RECONOCIDAS	PRESCRIPCIONE S	PAGADAS EN EL EJERCICIO	PENDIENTES DE PAGO A 31 DE DICIEMBRE
11290	IMPUESTO IBI RUSTICA	0,00	0,00	0,00	0,00	0,00	0,00	0,00
11390	IMPUESTO IBI NATURALEZA URBANA	0,00	0,00	21,63	21,63	0,00	21,63	0,00
11590	IMPUESTO IVTM	0,00	0,00	0,00	0,00	0,00	0,00	0,00
13090	IMPUESTO ACTIVIDADES ECONOMICAS	0,00	0,00	0,00	0,00	0,00	0,00	0,00
30090	SERVIZO MUNICIPAL DE AUGAS	0,00	0,00	0,00	0,00	0,00	0,00	0,00
30290	TAXAS RECOLLIDA DE LIXO URBANO	0,00	0,00	0,00	0,00	0,00	0,00	0,00
30890	TAXAS E P.P.-INSPECCION	0,00	0,00	0,00	0,00	0,00	0,00	0,00
37090	XUROS DE MORA	0,00	0,00	38,45	38,45	0,00	38,45	0,00
39090	TITULOS EXECUTIVOS	0,00	0,00	0,00	0,00	0,00	0,00	0,00
39190	MULTAS TRAFICO	0,00	0,00	0,00	0,00	0,00	0,00	0,00
39390	INTERESES DEMORA	0,00	0,00	0,00	0,00	0,00	0,00	0,00
<b>TOTAL ENTE: R046</b>		<b>0,00</b>	<b>0,00</b>	<b>60,08</b>	<b>60,08</b>	<b>0,00</b>	<b>60,08</b>	<b>0,00</b>
<b>R047</b>	<b>ORAL - CONCELLO DE RODEIRO</b>							
11290	IMPUESTO IBI RUSTICA	0,00	0,00	0,00	0,00	0,00	0,00	0,00
11390	IMPUESTO IBI NATURALEZA URBANA	0,00	0,00	535,49	535,49	0,00	535,49	0,00
11490	IMPUESTO IBI CARACTERISTICAS ESPECIAIS	0,00	0,00	0,00	0,00	0,00	0,00	0,00
11590	IMPUESTO IVTM	0,00	0,00	0,00	0,00	0,00	0,00	0,00
13090	IMPUESTO ACTIVIDADES ECONOMICAS	0,00	0,00	0,00	0,00	0,00	0,00	0,00
13190	IMPUESTO ACTIVIDADES ECONÓMICAS-INSPECCION	0,00	0,00	615,95	615,95	0,00	615,95	0,00
30090	SERVIZO MUNICIPAL DE AUGAS	0,00	0,00	0,00	0,00	0,00	0,00	0,00
30290	TAXAS RECOLLIDA DE LIXO URBANO	0,00	0,00	0,00	0,00	0,00	0,00	0,00
37090	XUROS DE MORA	0,00	0,00	0,00	0,00	0,00	0,00	0,00
39390	INTERESES DEMORA	0,00	0,00	0,00	0,00	0,00	0,00	0,00
<b>TOTAL ENTE: R047</b>		<b>0,00</b>	<b>0,00</b>	<b>1.151,44</b>	<b>1.151,44</b>	<b>0,00</b>	<b>1.151,44</b>	<b>0,00</b>
<b>R048</b>	<b>ORAL - CONCELLO DE O ROSAL</b>							
11290	IMPUESTO IBI RUSTICA	0,00	0,00	0,00	0,00	0,00	0,00	0,00
11390	IMPUESTO IBI NATURALEZA URBANA	0,00	0,00	7.020,28	7.020,28	0,00	7.020,28	0,00
11590	IMPUESTO IVTM	0,00	0,00	622,70	622,70	0,00	622,70	0,00
11690	IIVTNU- PLUSVALIAS	0,00	0,00	0,00	0,00	0,00	0,00	0,00
13090	IMPUESTO ACTIVIDADES ECONOMICAS	0,00	0,00	816,87	816,87	0,00	816,87	0,00
13190	IMPUESTO ACTIVIDADES ECONÓMICAS-INSPECCION	0,00	0,00	1.713,26	1.713,26	0,00	1.713,26	0,00

**Operaciones por Administración de Recursos por Cuenta de Otros Entes Públicos**

Desarrollo de la Gestión.Devoluciones de Ingresos

CÓDIGO	CONCEPTO DESCRIPCIÓN	PENDIENTES DE PAGO A 1 DE ENERO	MODIFICACION ES SALDO INICIAL Y ANULACIONES	RECONOCIDAS EN EL EJERCICIO	TOTAL DEVOLUCIONES RECONOCIDAS	PRESCRIPCIONE S	PAGADAS EN EL EJERCICIO	PENDIENTES DE PAGO A 31 DE DICIEMBRE
30090	SERVIZO MUNICIPAL DE AUGAS	0,00	0,00	600,14	600,14	0,00	600,14	0,00
30290	TAXAS RECOLLIDA DE LIXO URBANO	0,00	0,00	0,00	0,00	0,00	0,00	0,00
32991	tasas a. lonxas, matadoiros e mercados	0,00	0,00	0,00	0,00	0,00	0,00	0,00
33190	taxa entrada de vehiculos e reserva vía pública	0,00	0,00	0,00	0,00	0,00	0,00	0,00
37090	XUROS DE MORA	0,00	0,00	109,66	109,66	0,00	109,66	0,00
39090	TITULOS EXECUTIVOS	0,00	0,00	0,00	0,00	0,00	0,00	0,00
39190	MULTAS TRAFICO	0,00	0,00	0,00	0,00	0,00	0,00	0,00
39390	INTERESES DEMORA	0,00	0,00	0,00	0,00	0,00	0,00	0,00
<b>TOTAL ENTE: R048</b>		<b>0,00</b>	<b>0,00</b>	<b>10.882,91</b>	<b>10.882,91</b>	<b>0,00</b>	<b>10.882,91</b>	<b>0,00</b>
<b>R049</b>	<b>ORAL - CONCELLO DE SALCEDA DE CASELAS</b>							
11290	IMPUESTO IBI RUSTICA	0,00	0,00	59,50	59,50	0,00	59,50	0,00
11390	IMPUESTO IBI NATURALEZA URBANA	0,00	0,00	46.561,49	46.561,49	0,00	46.561,49	0,00
11590	IMPUESTO IVTM	0,00	0,00	1.181,11	1.181,11	0,00	1.181,11	0,00
11690	IIVTNU- PLUSVALIAS	0,00	0,00	505,01	505,01	0,00	505,01	0,00
13090	IMPUESTO ACTIVIDADES ECONOMICAS	0,00	0,00	561,24	561,24	0,00	561,24	0,00
13190	IMPUESTO ACTIVIDADES ECONÓMICAS-INSPECCION	0,00	0,00	2.565,35	2.565,35	0,00	2.565,35	0,00
30090	SERVIZO MUNICIPAL DE AUGAS	0,00	0,00	0,00	0,00	0,00	0,00	0,00
30290	TAXAS RECOLLIDA DE LIXO URBANO	0,00	0,00	712,65	712,65	0,00	712,65	0,00
30890	TAXAS E P.P.-INSPECCION	0,00	0,00	0,00	0,00	0,00	0,00	0,00
33190	taxa entrada de vehiculos e reserva vía pública	0,00	0,00	23,04	23,04	0,00	23,04	0,00
37090	XUROS DE MORA	0,00	0,00	38,08	38,08	0,00	38,08	0,00
39090	TITULOS EXECUTIVOS	0,00	0,00	0,00	0,00	0,00	0,00	0,00
39190	MULTAS TRAFICO	0,00	0,00	0,00	0,00	0,00	0,00	0,00
39390	INTERESES DEMORA	0,00	0,00	0,00	0,00	0,00	0,00	0,00
<b>TOTAL ENTE: R049</b>		<b>0,00</b>	<b>0,00</b>	<b>52.207,47</b>	<b>52.207,47</b>	<b>0,00</b>	<b>52.207,47</b>	<b>0,00</b>
<b>R050</b>	<b>ORAL - CONCELLO DE SALVATERRA DE MIÑO</b>							
11290	IMPUESTO IBI RUSTICA	0,00	0,00	540,16	540,16	0,00	540,16	0,00
11390	IMPUESTO IBI NATURALEZA URBANA	0,00	0,00	10.660,23	10.660,23	0,00	10.660,23	0,00
11590	IMPUESTO IVTM	0,00	0,00	692,76	692,76	0,00	692,76	0,00
11690	IIVTNU- PLUSVALIAS	0,00	0,00	1.280,31	1.280,31	0,00	1.280,31	0,00
13090	IMPUESTO ACTIVIDADES ECONOMICAS	0,00	0,00	1.720,22	1.720,22	0,00	1.720,22	0,00

**Operaciones por Administración de Recursos por Cuenta de Otros Entes Públicos**

Desarrollo de la Gestión.Devoluciones de Ingresos

CÓDIGO	CONCEPTO DESCRIPCIÓN	PENDIENTES DE PAGO A 1 DE ENERO	MODIFICACION ES SALDO INICIAL Y ANULACIONES	RECONOCIDAS EN EL EJERCICIO	TOTAL DEVOLUCIONES RECONOCIDAS	PRESCRIPCIONE S	PAGADAS EN EL EJERCICIO	PENDIENTES DE PAGO A 31 DE DICIEMBRE
13190	IMPUESTO ACTIVIDADES ECONÓMICAS-INSPECCION	0,00	0,00	1.959,25	1.959,25	0,00	1.959,25	0,00
29890	INSPECCION ICIO	0,00	0,00	0,00	0,00	0,00	0,00	0,00
30290	TAXAS RECOLLIDA DE LIXO URBANO	0,00	0,00	6.117,25	6.117,25	0,00	6.117,25	0,00
30890	TAXAS E P.P.-INSPECCION	0,00	0,00	0,00	0,00	0,00	0,00	0,00
32890	LICENCIA URBANISTICA - INSPECCION	0,00	0,00	0,00	0,00	0,00	0,00	0,00
37090	XUROS DE MORA	0,00	0,00	32,48	32,48	0,00	32,48	0,00
39190	MULTAS TRAFICO	0,00	0,00	400,00	400,00	0,00	400,00	0,00
39390	INTERESES DEMORA	0,00	0,00	0,00	0,00	0,00	0,00	0,00
<b>TOTAL ENTE: R050</b>		<b>0,00</b>	<b>0,00</b>	<b>23.402,66</b>	<b>23.402,66</b>	<b>0,00</b>	<b>23.402,66</b>	<b>0,00</b>
<b>R051</b>	<b>ORAL - CONCELLO DE SANXENXO</b>							
11290	IMPUESTO IBI RUSTICA	0,00	0,00	4.297,97	4.297,97	0,00	4.297,97	0,00
11390	IMPUESTO IBI NATURALEZA URBANA	0,00	0,00	90.582,30	90.582,30	0,00	90.582,30	0,00
11590	IMPUESTO IVTM	0,00	0,00	986,89	986,89	0,00	986,89	0,00
13090	IMPUESTO ACTIVIDADES ECONOMICAS	0,00	0,00	37,48	37,48	0,00	37,48	0,00
13190	IMPUESTO ACTIVIDADES ECONÓMICAS-INSPECCION	0,00	0,00	5.562,80	5.562,80	0,00	5.562,80	0,00
29890	INSPECCION ICIO	0,00	0,00	0,00	0,00	0,00	0,00	0,00
30290	TAXAS RECOLLIDA DE LIXO URBANO	0,00	0,00	2.241,24	2.241,24	0,00	2.241,24	0,00
32890	LICENCIA URBANISTICA - INSPECCION	0,00	0,00	0,00	0,00	0,00	0,00	0,00
33190	taxa entrada de vehiculos e reserva vía pública	0,00	0,00	0,00	0,00	0,00	0,00	0,00
33490	USO PRIV. VIAS PUB. EMP. SUBMINISTROS-INSPECCION	0,00	0,00	0,00	0,00	0,00	0,00	0,00
37090	XUROS DE MORA	0,00	0,00	178,52	178,52	0,00	178,52	0,00
39090	TITULOS EXECUTIVOS	0,00	0,00	0,00	0,00	0,00	0,00	0,00
39390	INTERESES DEMORA	0,00	0,00	0,00	0,00	0,00	0,00	0,00
<b>TOTAL ENTE: R051</b>		<b>0,00</b>	<b>0,00</b>	<b>103.887,20</b>	<b>103.887,20</b>	<b>0,00</b>	<b>103.887,20</b>	<b>0,00</b>
<b>R052</b>	<b>ORAL - CONCELLO DE SILLEDA</b>							
11290	IMPUESTO IBI RUSTICA	0,00	0,00	1.030,09	1.030,09	0,00	1.030,09	0,00
11390	IMPUESTO IBI NATURALEZA URBANA	0,00	0,00	1.799,89	1.799,89	0,00	1.799,89	0,00
11490	IMPUESTO IBI CARACTERISTICAS ESPECIAIS	0,00	0,00	0,00	0,00	0,00	0,00	0,00
11590	IMPUESTO IVTM	0,00	0,00	550,12	550,12	0,00	550,12	0,00
11690	IIVTNU- PLUSVALIAS	0,00	0,00	12,91	12,91	0,00	12,91	0,00
13090	IMPUESTO ACTIVIDADES ECONOMICAS	0,00	0,00	377,89	377,89	0,00	377,89	0,00

**Operaciones por Administración de Recursos por Cuenta de Otros Entes Públicos**

Desarrollo de la Gestión.Devoluciones de Ingresos

CÓDIGO	CONCEPTO DESCRIPCIÓN	PENDIENTES DE PAGO A 1 DE ENERO	MODIFICACION ES SALDO INICIAL Y ANULACIONES	RECONOCIDAS EN EL EJERCICIO	TOTAL DEVOLUCIONES RECONOCIDAS	PRESCRIPCIONE S	PAGADAS EN EL EJERCICIO	PENDIENTES DE PAGO A 31 DE DICIEMBRE
13190	IMPUESTO ACTIVIDADES ECONÓMICAS-INSPECCION	0,00	0,00	859,38	859,38	0,00	859,38	0,00
29890	INSPECCION ICIO	0,00	0,00	0,00	0,00	0,00	0,00	0,00
30090	SERVIZO MUNICIPAL DE AUGAS	0,00	0,00	752,09	752,09	0,00	752,09	0,00
30290	TAXAS RECOLLIDA DE LIXO URBANO	0,00	0,00	288,00	288,00	0,00	288,00	0,00
30890	TAXAS E P.P.-INSPECCION	0,00	0,00	0,00	0,00	0,00	0,00	0,00
33190	taxa entrada de vehículos e reserva vía pública	0,00	0,00	0,00	0,00	0,00	0,00	0,00
37090	XUROS DE MORA	0,00	0,00	4,13	4,13	0,00	4,13	0,00
39090	TITULOS EXECUTIVOS	0,00	0,00	0,00	0,00	0,00	0,00	0,00
39190	MULTAS TRAFICO	0,00	0,00	240,00	240,00	0,00	240,00	0,00
39390	INTERESES DEMORA	0,00	0,00	0,00	0,00	0,00	0,00	0,00
<b>TOTAL ENTE: R052</b>		<b>0,00</b>	<b>0,00</b>	<b>5.914,50</b>	<b>5.914,50</b>	<b>0,00</b>	<b>5.914,50</b>	<b>0,00</b>
<b>R053</b>	<b>ORAL - CONCELLO DE SOUTOMAIOR</b>							
11290	IMPUESTO IBI RUSTICA	0,00	0,00	0,00	0,00	0,00	0,00	0,00
11390	IMPUESTO IBI NATURALEZA URBANA	0,00	0,00	5.643,53	5.643,53	0,00	5.643,53	0,00
11590	IMPUESTO IVTM	0,00	0,00	556,62	556,62	0,00	556,62	0,00
13090	IMPUESTO ACTIVIDADES ECONOMICAS	0,00	0,00	0,00	0,00	0,00	0,00	0,00
13190	IMPUESTO ACTIVIDADES ECONÓMICAS-INSPECCION	0,00	0,00	1.497,65	1.497,65	0,00	1.497,65	0,00
29890	INSPECCION ICIO	0,00	0,00	0,00	0,00	0,00	0,00	0,00
30290	TAXAS RECOLLIDA DE LIXO URBANO	0,00	0,00	2.598,14	2.598,14	0,00	2.598,14	0,00
30890	TAXAS E P.P.-INSPECCION	0,00	0,00	247,83	247,83	0,00	247,83	0,00
32890	LICENCIA URBANISTICA - INSPECCION	0,00	0,00	0,00	0,00	0,00	0,00	0,00
33190	taxa entrada de vehículos e reserva vía pública	0,00	0,00	0,00	0,00	0,00	0,00	0,00
33490	USO PRIV. VIAS PUB. EMP. SUBMINISTROS-INSPECCION	0,00	0,00	0,00	0,00	0,00	0,00	0,00
37090	XUROS DE MORA	0,00	0,00	15,64	15,64	0,00	15,64	0,00
39090	TITULOS EXECUTIVOS	0,00	0,00	0,00	0,00	0,00	0,00	0,00
39190	MULTAS TRAFICO	0,00	0,00	0,00	0,00	0,00	0,00	0,00
39390	INTERESES DEMORA	0,00	0,00	0,00	0,00	0,00	0,00	0,00
<b>TOTAL ENTE: R053</b>		<b>0,00</b>	<b>0,00</b>	<b>10.559,41</b>	<b>10.559,41</b>	<b>0,00</b>	<b>10.559,41</b>	<b>0,00</b>
<b>R054</b>	<b>ORAL - CONCELLO DE TOMIÑO</b>							
11290	IMPUESTO IBI RUSTICA	0,00	0,00	569,17	569,17	0,00	569,17	0,00
11390	IMPUESTO IBI NATURALEZA URBANA	0,00	0,00	10.809,25	10.809,25	0,00	10.809,25	0,00

**Operaciones por Administración de Recursos por Cuenta de Otros Entes Públicos**

Desarrollo de la Gestión.Devoluciones de Ingresos

CONCEPTO		PENDIENTES DE PAGO A 1 DE ENERO	MODIFICACION ES SALDO INICIAL Y ANULACIONES	RECONOCIDAS EN EL EJERCICIO	TOTAL DEVOLUCIONES RECONOCIDAS	PRESCRIPCIONES	PAGADAS EN EL EJERCICIO	PENDIENTES DE PAGO A 31 DE DICIEMBRE
CÓDIGO	DESCRIPCIÓN							
11590	IMPUESTO IVTM	0,00	0,00	1.083,16	1.083,16	0,00	1.083,16	0,00
11690	IIVTNU- PLUSVALIAS	0,00	0,00	10.140,38	10.140,38	0,00	10.140,38	0,00
13090	IMPUESTO ACTIVIDADES ECONOMICAS	0,00	0,00	942,93	942,93	0,00	942,93	0,00
13190	IMPUESTO ACTIVIDADES ECONÓMICAS-INSPECCION	0,00	0,00	2.973,59	2.973,59	0,00	2.973,59	0,00
29890	INSPECCION ICIO	0,00	0,00	0,00	0,00	0,00	0,00	0,00
30290	TAXAS RECOLLIDA DE LIXO URBANO	0,00	0,00	1.897,73	1.897,73	0,00	1.897,73	0,00
30890	TAXAS E P.P.-INSPECCION	0,00	0,00	0,00	0,00	0,00	0,00	0,00
32890	LICENCIA URBANISTICA - INSPECCION	0,00	0,00	0,00	0,00	0,00	0,00	0,00
33190	taxa entrada de vehículos e reserva vía pública	0,00	0,00	0,00	0,00	0,00	0,00	0,00
33992	taxa uso vía pública postos venda, barracas e outro	0,00	0,00	0,00	0,00	0,00	0,00	0,00
37090	XUROS DE MORA	0,00	0,00	112,26	112,26	0,00	112,26	0,00
39090	TITULOS EXECUTIVOS	0,00	0,00	0,00	0,00	0,00	0,00	0,00
39190	MULTAS TRAFICO	0,00	0,00	0,00	0,00	0,00	0,00	0,00
39390	INTERESES DEMORA	0,00	0,00	0,00	0,00	0,00	0,00	0,00
<b>TOTAL ENTE: R054</b>		<b>0,00</b>	<b>0,00</b>	<b>28.528,47</b>	<b>28.528,47</b>	<b>0,00</b>	<b>28.528,47</b>	<b>0,00</b>
<b>R055</b>	<b>ORAL - CONCELLO DE TUI</b>							
11290	IMPUESTO IBI RUSTICA	0,00	0,00	27,03	27,03	0,00	27,03	0,00
11390	IMPUESTO IBI NATURALEZA URBANA	0,00	0,00	16.643,90	16.643,90	0,00	16.643,90	0,00
11490	IMPUESTO IBI CARACTERISTICAS ESPECIAIS	0,00	0,00	0,00	0,00	0,00	0,00	0,00
11590	IMPUESTO IVTM	0,00	0,00	882,60	882,60	0,00	882,60	0,00
11690	IIVTNU- PLUSVALIAS	0,00	0,00	0,00	0,00	0,00	0,00	0,00
13090	IMPUESTO ACTIVIDADES ECONOMICAS	0,00	0,00	947,05	947,05	0,00	947,05	0,00
13190	IMPUESTO ACTIVIDADES ECONÓMICAS-INSPECCION	0,00	0,00	3.283,04	3.283,04	0,00	3.283,04	0,00
29890	INSPECCION ICIO	0,00	0,00	0,00	0,00	0,00	0,00	0,00
30090	SERVIZO MUNICIPAL DE AUGAS	0,00	0,00	0,00	0,00	0,00	0,00	0,00
30290	TAXAS RECOLLIDA DE LIXO URBANO	0,00	0,00	4.389,01	4.389,01	0,00	4.389,01	0,00
30890	TAXAS E P.P.-INSPECCION	0,00	0,00	0,00	0,00	0,00	0,00	0,00
33190	taxa entrada de vehículos e reserva vía pública	0,00	0,00	0,00	0,00	0,00	0,00	0,00
37090	XUROS DE MORA	0,00	0,00	330,11	330,11	0,00	330,11	0,00
39090	TITULOS EXECUTIVOS	0,00	0,00	232,44	232,44	0,00	232,44	0,00
39190	MULTAS TRAFICO	0,00	0,00	236,35	236,35	0,00	236,35	0,00
39390	INTERESES DEMORA	0,00	0,00	0,00	0,00	0,00	0,00	0,00

**Operaciones por Administración de Recursos por Cuenta de Otros Entes Públicos**

Desarrollo de la Gestión.Devoluciones de Ingresos

CONCEPTO		PENDIENTES DE PAGO A 1 DE ENERO	MODIFICACION ES SALDO INICIAL Y ANULACIONES	RECONOCIDAS EN EL EJERCICIO	TOTAL DEVOLUCIONES RECONOCIDAS	PRESCRIPCIONES	PAGADAS EN EL EJERCICIO	PENDIENTES DE PAGO A 31 DE DICIEMBRE
CÓDIGO	DESCRIPCIÓN							
<b>TOTAL ENTE: R055</b>		<b>0,00</b>	<b>0,00</b>	<b>26.971,53</b>	<b>26.971,53</b>	<b>0,00</b>	<b>26.971,53</b>	<b>0,00</b>
<b>R056</b>	<b>ORAL - CONCELLO DE VALGA</b>							
11290	IMPUESTO IBI RUSTICA	0,00	0,00	0,00	0,00	0,00	0,00	0,00
11390	IMPUESTO IBI NATURALEZA URBANA	0,00	0,00	8.597,68	8.597,68	0,00	8.597,68	0,00
11490	IMPUESTO IBI CARACTERISTICAS ESPECIAIS	0,00	0,00	0,00	0,00	0,00	0,00	0,00
11590	IMPUESTO IVTM	0,00	0,00	393,78	393,78	0,00	393,78	0,00
13090	IMPUESTO ACTIVIDADES ECONOMICAS	0,00	0,00	0,00	0,00	0,00	0,00	0,00
13190	IMPUESTO ACTIVIDADES ECONÓMICAS-INSPECCION	0,00	0,00	606,10	606,10	0,00	606,10	0,00
30290	TAXAS RECOLLIDA DE LIXO URBANO	0,00	0,00	541,89	541,89	0,00	541,89	0,00
37090	XUROS DE MORA	0,00	0,00	115,30	115,30	0,00	115,30	0,00
39090	TITULOS EXECUTIVOS	0,00	0,00	7,92	7,92	0,00	7,92	0,00
39190	MULTAS TRAFICO	0,00	0,00	0,00	0,00	0,00	0,00	0,00
39390	INTERESES DEMORA	0,00	0,00	0,00	0,00	0,00	0,00	0,00
<b>TOTAL ENTE: R056</b>		<b>0,00</b>	<b>0,00</b>	<b>10.262,67</b>	<b>10.262,67</b>	<b>0,00</b>	<b>10.262,67</b>	<b>0,00</b>
<b>R058</b>	<b>ORAL - CONCELLO DE VILABOIA</b>							
11290	IMPUESTO IBI RUSTICA	0,00	0,00	18,20	18,20	0,00	18,20	0,00
11390	IMPUESTO IBI NATURALEZA URBANA	0,00	0,00	7.610,01	7.610,01	0,00	7.610,01	0,00
11490	IMPUESTO IBI CARACTERISTICAS ESPECIAIS	0,00	0,00	0,00	0,00	0,00	0,00	0,00
11590	IMPUESTO IVTM	0,00	0,00	242,35	242,35	0,00	242,35	0,00
11690	IIVTNU- PLUSVALIAS	0,00	0,00	0,00	0,00	0,00	0,00	0,00
13090	IMPUESTO ACTIVIDADES ECONOMICAS	0,00	0,00	0,00	0,00	0,00	0,00	0,00
13190	IMPUESTO ACTIVIDADES ECONÓMICAS-INSPECCION	0,00	0,00	839,81	839,81	0,00	839,81	0,00
30090	SERVIZO MUNICIPAL DE AUGAS	0,00	0,00	187,49	187,49	0,00	187,49	0,00
30190	TAXA SUMIDOIROS	0,00	0,00	660,84	660,84	0,00	660,84	0,00
30290	TAXAS RECOLLIDA DE LIXO URBANO	0,00	0,00	1.211,50	1.211,50	0,00	1.211,50	0,00
30890	TAXAS E P.P.-INSPECCION	0,00	0,00	0,00	0,00	0,00	0,00	0,00
33490	USO PRIV. VIAS PUB. EMP. SUBMINISTROS-INSPECCION	0,00	0,00	0,00	0,00	0,00	0,00	0,00
37090	XUROS DE MORA	0,00	0,00	13,21	13,21	0,00	13,21	0,00
39090	TITULOS EXECUTIVOS	0,00	0,00	16,00	16,00	0,00	16,00	0,00
39390	INTERESES DEMORA	0,00	0,00	0,00	0,00	0,00	0,00	0,00

**Operaciones por Administración de Recursos por Cuenta de Otros Entes Públicos**

Desarrollo de la Gestión.Devoluciones de Ingresos

CONCEPTO		PENDIENTES DE PAGO A 1 DE ENERO	MODIFICACION ES SALDO INICIAL Y ANULACIONES	RECONOCIDAS EN EL EJERCICIO	TOTAL DEVOLUCIONES RECONOCIDAS	PRESCRIPCIONES	PAGADAS EN EL EJERCICIO	PENDIENTES DE PAGO A 31 DE DICIEMBRE
CÓDIGO	DESCRIPCIÓN							
<b>TOTAL ENTE: R058</b>		<b>0,00</b>	<b>0,00</b>	<b>10.799,41</b>	<b>10.799,41</b>	<b>0,00</b>	<b>10.799,41</b>	<b>0,00</b>
<b>R059</b>	<b>ORAL - CONCELLO DE VILA DE CRUCES</b>							
11290	IMPUESTO IBI RUSTICA	0,00	0,00	0,00	0,00	0,00	0,00	0,00
11390	IMPUESTO IBI NATURALEZA URBANA	0,00	0,00	6.494,88	6.494,88	0,00	6.494,88	0,00
11490	IMPUESTO IBI CARACTERISTICAS ESPECIAIS	0,00	0,00	0,00	0,00	0,00	0,00	0,00
11590	IMPUESTO IVTM	0,00	0,00	44,97	44,97	0,00	44,97	0,00
13090	IMPUESTO ACTIVIDADES ECONOMICAS	0,00	0,00	0,00	0,00	0,00	0,00	0,00
13190	IMPUESTO ACTIVIDADES ECONÓMICAS-INSPECCION	0,00	0,00	1.479,55	1.479,55	0,00	1.479,55	0,00
30290	TAXAS RECOLLIDA DE LIXO URBANO	0,00	0,00	890,86	890,86	0,00	890,86	0,00
33190	taxa entrada de vehiculos e reserva via pública	0,00	0,00	0,00	0,00	0,00	0,00	0,00
37090	XUROS DE MORA	0,00	0,00	17,59	17,59	0,00	17,59	0,00
39090	TITULOS EXECUTIVOS	0,00	0,00	0,00	0,00	0,00	0,00	0,00
39390	INTERESES DEMORA	0,00	0,00	0,00	0,00	0,00	0,00	0,00
<b>TOTAL ENTE: R059</b>		<b>0,00</b>	<b>0,00</b>	<b>8.927,85</b>	<b>8.927,85</b>	<b>0,00</b>	<b>8.927,85</b>	<b>0,00</b>
<b>R060</b>	<b>ORAL - CONCELLO DE VILAGARCIA DE AROUSA</b>							
37090	XUROS DE MORA	0,00	0,00	0,00	0,00	0,00	0,00	0,00
39090	TITULOS EXECUTIVOS	0,00	0,00	263,87	263,87	0,00	263,87	0,00
<b>TOTAL ENTE: R060</b>		<b>0,00</b>	<b>0,00</b>	<b>263,87</b>	<b>263,87</b>	<b>0,00</b>	<b>263,87</b>	<b>0,00</b>
<b>R061</b>	<b>ORAL - CONCELLO DE VILANOVA DE AROUSA</b>							
11290	IMPUESTO IBI RUSTICA	0,00	0,00	0,00	0,00	0,00	0,00	0,00
11390	IMPUESTO IBI NATURALEZA URBANA	0,00	0,00	123.713,09	123.713,09	0,00	123.713,09	0,00
11590	IMPUESTO IVTM	0,00	0,00	388,59	388,59	0,00	388,59	0,00
11690	IIVTNU- PLUSVALIAS	0,00	0,00	4.181,98	4.181,98	0,00	4.181,98	0,00
13090	IMPUESTO ACTIVIDADES ECONOMICAS	0,00	0,00	755,78	755,78	0,00	755,78	0,00
13190	IMPUESTO ACTIVIDADES ECONÓMICAS-INSPECCION	0,00	0,00	3.668,29	3.668,29	0,00	3.668,29	0,00
30290	TAXAS RECOLLIDA DE LIXO URBANO	0,00	0,00	4.635,25	4.635,25	0,00	4.635,25	0,00
37090	XUROS DE MORA	0,00	0,00	218,00	218,00	0,00	218,00	0,00
39090	TITULOS EXECUTIVOS	0,00	0,00	0,00	0,00	0,00	0,00	0,00
39190	MULTAS TRAFICO	0,00	0,00	400,00	400,00	0,00	400,00	0,00
39390	INTERESES DEMORA	0,00	0,00	0,00	0,00	0,00	0,00	0,00



**Operaciones por Administración de Recursos por Cuenta de Otros Entes Públicos**

Desarrollo de la Gestión.Devoluciones de Ingresos

CONCEPTO		PENDIENTES DE PAGO A 1 DE ENERO	MODIFICACIONES SALDO INICIAL Y ANULACIONES	RECONOCIDAS EN EL EJERCICIO	TOTAL DEVOLUCIONES RECONOCIDAS	PRESCRIPCIONES	PAGADAS EN EL EJERCICIO	PENDIENTES DE PAGO A 31 DE DICIEMBRE
CÓDIGO	DESCRIPCIÓN							
<b>TOTAL ENTE: R061</b>		<b>0,00</b>	<b>0,00</b>	<b>137.960,98</b>	<b>137.960,98</b>	<b>0,00</b>	<b>137.960,98</b>	<b>0,00</b>
<b>R062</b>	<b>ORAL - CONCELLO DE A ILLA DE AROUSA</b>							
13090	IMPUESTO ACTIVIDADES ECONOMICAS	0,00	0,00	0,00	0,00	0,00	0,00	0,00
33490	USO PRIV. VIAS PUB. EMP. SUBMINISTROS-INSPECCION	0,00	0,00	0,00	0,00	0,00	0,00	0,00
37090	XUROS DE MORA	0,00	0,00	62,18	62,18	0,00	62,18	0,00
39090	TITULOS EXECUTIVOS	0,00	0,00	404,76	404,76	0,00	404,76	0,00
39190	MULTAS TRAFICO	0,00	0,00	180,00	180,00	0,00	180,00	0,00
<b>TOTAL ENTE: R062</b>		<b>0,00</b>	<b>0,00</b>	<b>646,94</b>	<b>646,94</b>	<b>0,00</b>	<b>646,94</b>	<b>0,00</b>
<b>R071</b>	<b>ORAL - CONSORCIO CONTRA INCENDIOS DO DEZA</b>							
32990	TAXA EXTINCION INCENDIOS	0,00	0,00	0,00	0,00	0,00	0,00	0,00
37090	XUROS DE MORA	0,00	0,00	0,00	0,00	0,00	0,00	0,00
<b>TOTAL ENTE: R071</b>		<b>0,00</b>	<b>0,00</b>	<b>0,00</b>	<b>0,00</b>	<b>0,00</b>	<b>0,00</b>	<b>0,00</b>
<b>R700</b>	<b>ORAL - MANCOMUNIDADE CONCELLOS DO MORRAZO</b>							
30299	tasas por recollida de lixo mancomunidades	0,00	0,00	0,00	0,00	0,00	0,00	0,00
30590	BASURA MANCOMUNIDADE	0,00	0,00	7.736,54	7.736,54	0,00	7.736,54	0,00
37090	XUROS DE MORA	0,00	0,00	24,22	24,22	0,00	24,22	0,00
39390	INTERESES DEMORA	0,00	0,00	0,00	0,00	0,00	0,00	0,00
<b>TOTAL ENTE: R700</b>		<b>0,00</b>	<b>0,00</b>	<b>7.760,76</b>	<b>7.760,76</b>	<b>0,00</b>	<b>7.760,76</b>	<b>0,00</b>
<b>R701</b>	<b>ORAL - CONSORCIO PROVINCIAL SERVIZO INCENDIOS</b>							
32990	TAXA EXTINCION INCENDIOS	0,00	0,00	882,00	882,00	0,00	882,00	0,00
37090	XUROS DE MORA	0,00	0,00	15,79	15,79	0,00	15,79	0,00
39390	INTERESES DEMORA	0,00	0,00	0,00	0,00	0,00	0,00	0,00
<b>TOTAL ENTE: R701</b>		<b>0,00</b>	<b>0,00</b>	<b>897,79</b>	<b>897,79</b>	<b>0,00</b>	<b>897,79</b>	<b>0,00</b>
<b>R702</b>	<b>ORAL - MANCOMUNIDADE DE CONCELLOS DO VAL MIÑOR</b>							
37090	XUROS DE MORA	0,00	0,00	0,00	0,00	0,00	0,00	0,00
39090	TITULOS EXECUTIVOS	0,00	0,00	0,00	0,00	0,00	0,00	0,00
<b>TOTAL ENTE: R702</b>		<b>0,00</b>	<b>0,00</b>	<b>0,00</b>	<b>0,00</b>	<b>0,00</b>	<b>0,00</b>	<b>0,00</b>

**Operaciones por Administración de Recursos por Cuenta de Otros Entes Públicos**

Desarrollo de la Gestión.Devoluciones de Ingresos

CÓDIGO	CONCEPTO DESCRIPCIÓN	PENDIENTES DE PAGO A 1 DE ENERO	MODIFICACION ES SALDO INICIAL Y ANULACIONES	RECONOCIDAS EN EL EJERCICIO	TOTAL DEVOLUCIONES RECONOCIDAS	PRESCRIPCIONE S	PAGADAS EN EL EJERCICIO	PENDIENTES DE PAGO A 31 DE DICIEMBRE
<b>R703</b> 39090	<b>ORAL - ENTIDADE LOCAL MENOR BEMBRIVE-VIGO</b> TITULOS EXECUTIVOS	0,00	0,00	0,00	0,00	0,00	0,00	0,00
<b>TOTAL ENTE: R703</b>		<b>0,00</b>	<b>0,00</b>	<b>0,00</b>	<b>0,00</b>	<b>0,00</b>	<b>0,00</b>	<b>0,00</b>
<b>R704</b> 30090	<b>ORAL - CONSORCIO DE AUGAS DO LOURO</b> SERVIZO MUNICIPAL DE AUGAS	0,00	0,00	818,15	818,15	0,00	818,15	0,00
37090	XUROS DE MORA	0,00	0,00	46,55	46,55	0,00	46,55	0,00
39390	INTERESES DEMORA	0,00	0,00	0,00	0,00	0,00	0,00	0,00
<b>TOTAL ENTE: R704</b>		<b>0,00</b>	<b>0,00</b>	<b>864,70</b>	<b>864,70</b>	<b>0,00</b>	<b>864,70</b>	<b>0,00</b>
<b>R902</b> 11290	<b>ORAL - CONCELLO DE CERDEDO - COTOBADE</b> IMPUESTO IBI RUSTICA	0,00	0,00	0,44	0,44	0,00	0,44	0,00
11390	IMPUESTO IBI NATURALEZA URBANA	0,00	0,00	1.595,43	1.595,43	0,00	1.595,43	0,00
11490	IMPUESTO IBI CARACTERISTICAS ESPECIAIS	0,00	0,00	0,00	0,00	0,00	0,00	0,00
11590	IMPUESTO IVTM	0,00	0,00	259,57	259,57	0,00	259,57	0,00
13090	IMPUESTO ACTIVIDADES ECONOMICAS	0,00	0,00	5.923,36	5.923,36	0,00	5.923,36	0,00
13190	IMPUESTO ACTIVIDADES ECONÓMICAS-INSPECCION	0,00	0,00	639,65	639,65	0,00	639,65	0,00
30090	SERVIZO MUNICIPAL DE AUGAS	0,00	0,00	0,00	0,00	0,00	0,00	0,00
30290	TAXAS RECOLLIDA DE LIXO URBANO	0,00	0,00	80,00	80,00	0,00	80,00	0,00
33190	taxa entrada de vehiculos e reserva vía pública	0,00	0,00	0,00	0,00	0,00	0,00	0,00
33490	USO PRIV. VIAS PUB. EMP. SUBMINISTROS-INSPECCION	0,00	0,00	0,00	0,00	0,00	0,00	0,00
37090	XUROS DE MORA	0,00	0,00	2,07	2,07	0,00	2,07	0,00
39090	TITULOS EXECUTIVOS	0,00	0,00	0,00	0,00	0,00	0,00	0,00
39390	INTERESES DEMORA	0,00	0,00	0,00	0,00	0,00	0,00	0,00
<b>TOTAL ENTE: R902</b>		<b>0,00</b>	<b>0,00</b>	<b>8.500,52</b>	<b>8.500,52</b>	<b>0,00</b>	<b>8.500,52</b>	<b>0,00</b>
<b>Total General:</b>		<b>0,00</b>	<b>0,00</b>	<b>2.155.407,05</b>	<b>2.155.407,05</b>	<b>0,00</b>	<b>2.155.407,05</b>	<b>0,00</b>

**OPERACIONES NO PRESUPUESTARIAS DE TESORERIA**

Deudores

CONCEPTO	DESCRIPCION	SALDO A 1 DE ENERO	MODIFICACIONES SALDO INICIAL	CARGOS REALIZADOS EN EJERCICIO	TOTAL DEUDORES	ABONOS REALIZADOS EN EJERCICIO	DEUDORES PDTE. COBRO EN 31/12
270 - 18000	FIANZAS CONSTITUIDAS L/P	59,50	0,00	0,00	59,50	0,00	59,50
440 - 16100	DEUDORES POR IVA REPERCUTIDO	22.286,89	0,00	270.060,53	292.347,42	267.924,32	24.423,10
4420 - 11900	ENTES PÚBLICOS DEUDORES POR RECURSOS	3.177,64	0,00	70.715,89	73.893,53	72.062,58	1.830,95
4429 - 11900	OTROS DEUDORES POR SERVICIO DE RECAUD	999.254,25	0,00	684.317,23	1.683.571,48	989.388,70	694.182,78
44904 - 10700	DEUDORES NON ORZAMENTARIOS ANTICIPOS	180,00	0,00	0,00	180,00	0,00	180,00
44907 - 10701	OUTROS DEUDORES NON ORZAMENTARIOS	0,00	0,00	813,79	813,79	813,79	0,00
44909 - 10901	OUTROS DEUDORES NON ORZAMENTARIOS	14.093,39	0,00	1.476,48	15.569,87	14.093,39	1.476,48
44909 - 10901	OUTROS DEUDORES NON ORZAMENTARIOS	0,00	0,00	1.325,34	1.325,34	1.325,34	0,00
44909 - 10902	OUTROS DEUDORES NON ORZAMENTARIOS	0,00	0,00	3.454,66	3.454,66	3.454,66	0,00
44909 - 10903	OUTROS DEUDORES NON ORZAMENTARIOS	0,00	0,00	5.231,12	5.231,12	5.131,12	100,00
44909 - 10905	OUTROS DEUDORES NON ORZAMENTARIOS	0,00	0,00	140.355,83	140.355,83	139.855,83	500,00
44909 - 10906	OUTROS DEUDORES NON ORZAMENTARIOS	0,00	0,00	6.904,61	6.904,61	6.904,61	0,00
44909 - 10907	OUTROS DEUDORES NON ORZAMENTARIOS	0,00	0,00	1.067,61	1.067,61	1.067,61	0,00
44909 - 10908	OUTROS DEUDORES NON ORZAMENTARIOS	0,00	0,00	3.597,24	3.597,24	3.481,03	116,21
44909 - 10910	OUTROS DEUDORES NON ORZAMENTARIOS	0,00	0,00	60.942,03	60.942,03	60.942,03	0,00
44909 - 10912	OUTROS DEUDORES NON ORZAMENTARIOS	0,00	0,00	6.563,01	6.563,01	6.563,01	0,00
44909 - 10913	OUTROS DEUDORES NON ORZAMENTARIOS	0,00	0,00	5.602,32	5.602,32	5.602,32	0,00
44909 - 10914	OUTROS DEUDORES NON ORZAMENTARIOS	0,00	0,00	4.913,71	4.913,71	4.913,71	0,00
44909 - 10915	OUTROS DEUDORES NON ORZAMENTARIOS	0,00	0,00	70.944,48	70.944,48	70.944,48	0,00
44909 - 10916	OUTROS DEUDORES NON ORZAMENTARIOS	0,00	0,00	873,45	873,45	873,45	0,00
44909 - 10917	OUTROS DEUDORES NON ORZAMENTARIOS	0,00	0,00	8.475,51	8.475,51	8.475,51	0,00
44909 - 10919	OUTROS DEUDORES NON ORZAMENTARIOS	0,00	0,00	1.319,50	1.319,50	1.319,50	0,00
44909 - 10921	OUTROS DEUDORES NON ORZAMENTARIOS	0,00	0,00	3.599,14	3.599,14	3.599,14	0,00
44909 - 10922	OUTROS DEUDORES NON ORZAMENTARIOS	0,00	0,00	366,58	366,58	366,58	0,00
44909 - 10924	OUTROS DEUDORES NON ORZAMENTARIOS	0,00	0,00	3.376,12	3.376,12	3.376,12	0,00
44909 - 10927	OUTROS DEUDORES NON ORZAMENTARIOS	0,00	0,00	3.295,87	3.295,87	3.295,87	0,00
44909 - 10928	OUTROS DEUDORES NON ORZAMENTARIOS	0,00	0,00	2.275,13	2.275,13	2.275,13	0,00
44909 - 10929	OUTROS DEUDORES NON ORZAMENTARIOS	0,00	0,00	10.101,85	10.101,85	10.101,85	0,00
44909 - 10930	OUTROS DEUDORES NON ORZAMENTARIOS	2.868,98	0,00	664,94	3.533,92	3.533,92	0,00
44909 - 10931	OUTROS DEUDORES NON ORZAMENTARIOS	0,00	0,00	986,56	986,56	986,56	0,00
44909 - 10932	OUTROS DEUDORES NON ORZAMENTARIOS	0,00	0,00	16.982,28	16.982,28	16.982,28	0,00
44909 - 10933	OUTROS DEUDORES NON ORZAMENTARIOS	0,00	0,00	5.576,84	5.576,84	5.576,84	0,00
44909 - 10934	OUTROS DEUDORES NON ORZAMENTARIOS	0,00	0,00	687,01	687,01	687,01	0,00
44909 - 10936	OUTROS DEUDORES NON ORZAMENTARIOS	0,00	0,00	1.073,72	1.073,72	1.073,72	0,00

**OPERACIONES NO PRESUPUESTARIAS DE TESORERIA**

Deudores

CONCEPTO	DESCRIPCION	SALDO A 1 DE ENERO	MODIFICACIONES SALDO INICIAL	CARGOS REALIZADOS EN EJERCICIO	TOTAL DEUDORES	ABONOS REALIZADOS EN EJERCICIO	DEUDORES PDTE. COBRO EN 31/12
44909 - 10937	OUTROS DEUDORES NON ORZAMENTARIOS	0,00	0,00	21.887,95	21.887,95	21.887,95	0,00
44909 - 10939	OUTROS DEUDORES NON ORZAMENTARIOS	0,00	0,00	241.722,48	241.722,48	232.048,88	9.673,60
44909 - 10940	OUTROS DEUDORES NON ORZAMENTARIOS	0,00	0,00	833,90	833,90	833,90	0,00
44909 - 10941	OUTROS DEUDORES NON ORZAMENTARIOS	0,00	0,00	3.668,29	3.668,29	3.668,29	0,00
44909 - 10942	OUTROS DEUDORES NON ORZAMENTARIOS	0,00	0,00	417,11	417,11	417,11	0,00
44909 - 10943	OUTROS DEUDORES NON ORZAMENTARIOS	0,00	0,00	1.067,61	1.067,61	1.067,61	0,00
44909 - 10944	OUTROS DEUDORES NON ORZAMENTARIOS	0,00	0,00	6.371,00	6.371,00	6.371,00	0,00
44909 - 10947	OUTROS DEUDORES NON ORZAMENTARIOS	0,00	0,00	615,95	615,95	615,95	0,00
44909 - 10948	OUTROS DEUDORES NON ORZAMENTARIOS	0,00	0,00	2.772,12	2.772,12	2.772,12	0,00
44909 - 10949	OUTROS DEUDORES NON ORZAMENTARIOS	0,00	0,00	12.577,21	12.577,21	3.156,14	9.421,07
44909 - 10950	OUTROS DEUDORES NON ORZAMENTARIOS	0,00	0,00	1.959,25	1.959,25	1.959,25	0,00
44909 - 10951	OUTROS DEUDORES NON ORZAMENTARIOS	0,00	0,00	5.562,80	5.562,80	5.562,80	0,00
44909 - 10952	OUTROS DEUDORES NON ORZAMENTARIOS	0,00	0,00	2.534,99	2.534,99	2.534,99	0,00
44909 - 10953	OUTROS DEUDORES NON ORZAMENTARIOS	0,00	0,00	1.497,65	1.497,65	1.497,65	0,00
44909 - 10954	OUTROS DEUDORES NON ORZAMENTARIOS	0,00	0,00	2.983,61	2.983,61	2.983,61	0,00
44909 - 10955	OUTROS DEUDORES NON ORZAMENTARIOS	0,00	0,00	3.283,04	3.283,04	3.283,04	0,00
44909 - 10956	OUTROS DEUDORES NON ORZAMENTARIOS	0,00	0,00	606,10	606,10	606,10	0,00
44909 - 10958	OUTROS DEUDORES NON ORZAMENTARIOS	0,00	0,00	1.009,80	1.009,80	1.009,80	0,00
44909 - 10959	OUTROS DEUDORES NON ORZAMENTARIOS	4.711,40	0,00	1.479,55	6.190,95	6.190,95	0,00
44909 - 10961	OUTROS DEUDORES NON ORZAMENTARIOS	0,00	0,00	7.658,11	7.658,11	7.658,11	0,00
44909 - 10999	OUTROS DEUDORES NON ORZAMENTARIOS	22.093,54	0,00	0,00	22.093,54	0,00	22.093,54
44910 - 11900	Otros deudores por Servicios Recaudacion	163,00	0,00	10,00	173,00	0,00	173,00
44913 - 19000	Otros deudores N/P-Varios	220,00	0,00	45.344,91	45.564,91	45.344,91	220,00
44915 - 19000	Otros deudores N/P- PLAN AFORRO_SEGURO MA	2.000.000,00	0,00	0,00	2.000.000,00	0,00	2.000.000,00
456 - 19000	ENTES PÚBLICOS, C/C.EFECTIVO.	0,00	0,00	132.078.899,38	132.078.899,38	132.078.899,38	0,00
4710 - 19000	SEGURIDAD SOCIAL, DEUDORA	88.815,68	0,00	788.668,55	877.484,23	792.807,86	84.676,37
4720 - 16200	HACIENDA PÚBLICA, IVA SOPORTADO.	0,00	0,00	106.904,56	106.904,56	106.904,56	0,00
56601 - 13100	DEPÓSITOS CONSTITUIDOS - ADMINISTRACIÓ	600,00	0,00	0,00	600,00	0,00	600,00
<b>Total General:</b>		<b>3.158.524,27</b>	<b>0,00</b>	<b>134.738.276,30</b>	<b>137.896.800,57</b>	<b>135.047.073,97</b>	<b>2.849.726,60</b>

**OPERACIONES NO PRESUPUESTARIAS DE TESORERIA**

Acreeedores

CONCEPTO	DESCRIPCION	SALDO A 1 DE ENERO	MODIFICACIONES SALDO INICIAL	ABONOS REALIZADOS EN EJERCICIO	TOTAL ACREEDORES	CARGOS REALIZADOS EN EJERCICIO	ACREEDORES PDTE. PAGO EN 31/12
410 - 20049	ACREEDORES POR IVA SOPORTADO.	-0,01	0,00	106.904,57	106.904,56	106.395,40	509,16
41903 - 24999	Empleocities	-548,62	0,00	548,62	0,00	548,62	-548,62
41904 - 20602	Otros Acreeedores N/P-Ent.Prevision Social por S.T	-40,28	0,00	1.143,45	1.103,17	891,68	211,49
41905 - 20900	Otros Acreeedores N/P-Varios por S. de Tesoreria	0,00	0,00	392.970,52	392.970,52	392.535,78	434,74
41910 - 20800	Ac.N.P.-Coordinacion Seguridad y Salud externa	44.556,21	0,00	0,00	44.556,21	0,00	44.556,21
41914 - 20900	Otros Acreeedores N/P-Depósitos	186.711,63	0,00	0,00	186.711,63	0,00	186.711,63
41916 - 20700	OUTROS ACREEDORES ORAL_EXCESO RECAD	1.123.010,50	0,00	472.692,48	1.595.702,98	269.579,27	1.326.123,71
41917 - 20700	OTROS ACREEDORES NO PRESUPUESTARIOS	56,65	0,00	0,00	56,65	0,00	56,65
41919 - 20302	OTROS ACREEDORES POR DII	69,93	0,00	-69,93	0,00	-69,93	69,93
41919 - 20901	OTROS ACREEDORES POR DII	0,00	0,00	77,92	77,92	0,00	77,92
41919 - 20902	OTROS ACREEDORES POR DII	0,00	0,00	82.535,89	82.535,89	82.535,89	0,00
41919 - 20903	OTROS ACREEDORES POR DII	86,09	0,00	847,49	933,58	45,42	888,16
41919 - 20905	OTROS ACREEDORES POR DII	106,55	0,00	46,37	152,92	46,37	106,55
41919 - 20908	OTROS ACREEDORES POR DII	150,03	0,00	0,00	150,03	150,03	0,00
41919 - 20910	OTROS ACREEDORES POR DII	0,00	0,00	25,16	25,16	25,16	0,00
41919 - 20921	OTROS ACREEDORES POR DII	76,43	0,00	148,11	224,54	224,54	0,00
41919 - 20922	OTROS ACREEDORES POR DII	4,99	0,00	0,00	4,99	0,00	4,99
41919 - 20929	OTROS ACREEDORES POR DII	0,00	0,00	57,75	57,75	57,75	0,00
41919 - 20930	OTROS ACREEDORES POR DII	46,35	0,00	0,00	46,35	0,00	46,35
41919 - 20933	OTROS ACREEDORES POR DII	0,00	0,00	514,79	514,79	332,99	181,80
41919 - 20934	OTROS ACREEDORES POR DII	0,00	0,00	11,61	11,61	0,00	11,61
41919 - 20935	OTROS ACREEDORES POR DII	757,32	0,00	56,55	813,87	56,55	757,32
41919 - 20939	OTROS ACREEDORES POR DII	472,35	0,00	1.635,39	2.107,74	1.635,39	472,35
41919 - 20940	OTROS ACREEDORES POR DII	0,00	0,00	44,65	44,65	44,65	0,00
41919 - 20941	OTROS ACREEDORES POR DII	0,00	0,00	139,39	139,39	0,00	139,39
41919 - 20942	OTROS ACREEDORES POR DII	177,98	0,00	862,59	1.040,57	862,59	177,98
41919 - 20943	OTROS ACREEDORES POR DII	49,34	0,00	0,00	49,34	49,34	0,00
41919 - 20948	OTROS ACREEDORES POR DII	60,35	0,00	0,00	60,35	0,00	60,35
41919 - 20949	OTROS ACREEDORES POR DII	129,66	0,00	95,56	225,22	45,15	180,07
41919 - 20951	OTROS ACREEDORES POR DII	35,83	0,00	91,70	127,53	91,70	35,83
41919 - 20953	OTROS ACREEDORES POR DII	0,00	0,00	395,51	395,51	395,51	0,00
41919 - 20954	OTROS ACREEDORES POR DII	79,53	0,00	0,00	79,53	0,00	79,53
41919 - 20955	OTROS ACREEDORES POR DII	441,49	0,00	373,19	814,68	373,19	441,49
41919 - 20956	OTROS ACREEDORES POR DII	0,00	0,00	261,23	261,23	261,23	0,00

**OPERACIONES NO PRESUPUESTARIAS DE TESORERIA**

Acreeedores

CONCEPTO	DESCRIPCION	SALDO A 1 DE ENERO	MODIFICACIONES SALDO INICIAL	ABONOS REALIZADOS EN EJERCICIO	TOTAL ACREEDORES	CARGOS REALIZADOS EN EJERCICIO	ACREEDORES PDTE. PAGO EN 31/12
41919 - 20959	OTROS ACREEDORES POR DII	0,00	0,00	43.110,08	43.110,08	43.110,08	0,00
41919 - 20960	OTROS ACREEDORES POR DII	54,68	0,00	-54,68	0,00	-54,68	54,68
41919 - 20961	OTROS ACREEDORES POR DII	805,25	0,00	156,15	961,40	156,15	805,25
41999 - 29099	Otros Acreeedores N/P-Varios	295,00	0,00	152.225,39	152.520,39	60.479,67	92.040,72
453 - 29099	ENTES PUB.ING. PENDIENTES DE LIQUIDAR.	4.357.156,04	0,00	134.039.052,05	138.396.208,09	134.224.559,95	4.171.648,14
4750 - 20040	HACIENDA PÚBLICA, ACREEDORA POR IVA.	42.218,09	0,00	170.961,54	213.179,63	167.039,24	46.140,39
4751 - 20100	H.P.ACREEDOR POR RETENCIONES PRACTICA	987.892,62	0,00	6.954.043,48	7.941.936,10	6.967.069,05	974.867,05
4760 - 20030	SEGURIDAD SOCIAL, ACREEDORA	6.428,83	0,00	11.656.461,86	11.662.890,69	11.499.202,81	163.687,88
4770 - 25101	HACIENDA PÚBLICA, IVA REPERCUTIDO.	7,27	0,00	277.858,83	277.866,10	277.866,10	0,00
56000 - 26000	FIANZAS PROVISIONALES CONTRATACIÓN	34.638,90	0,00	1.000,00	35.638,90	0,00	35.638,90
56001 - 26100	FIANZAS DEFINITIVAS CONTRATACIÓN	751.715,33	0,00	244.501,98	996.217,31	214.779,65	781.437,66
56002 - 26101	FIANZAS DEFINITIVAS AUTORIZ. OBRAS VIAS	647.434,78	0,00	190.800,00	838.234,78	103.400,00	734.834,78
56005 - 26100	FIANZAS DEFINITIVAS ESCOLA DE CANTEIROS	3.694,55	0,00	0,00	3.694,55	0,00	3.694,55
56006 - 26100	FIANZAS DEFINITIVAS TURISMO RIAS BAIXAS	3.600,00	0,00	0,00	3.600,00	0,00	3.600,00
56007 - 26100	FIANZAS DEFINITIVAS IPESPO	38.906,95	0,00	0,00	38.906,95	0,00	38.906,95
56008 - 26000	FIANZAS PROVISIONALES IPESPO	4.272,00	0,00	0,00	4.272,00	0,00	4.272,00
56009 - 26100	FIANZAS DEFINITIVAS ORAL	1.750,00	0,00	0,00	1.750,00	0,00	1.750,00
56010 - 26100	FIANZAS DEFINITIVAS MUSEO PROVINCIAL	2.807,25	0,00	0,00	2.807,25	0,00	2.807,25
56099 - 26199	FIANZAS DEFINITIVAS - VARIAS	60,10	0,00	0,00	60,10	0,00	60,10
56101 - 23900	DEPÓSITOS POR REINTEGROS NÓMINA	-112,41	0,00	11.276,79	11.164,38	11.291,17	-126,79
56160 - 23400	DEPÓSITOS RECIBIDOS - RETENCIONES JUDICI	-570,94	0,00	45.870,81	45.299,87	42.491,00	2.808,87
56180 - 23600	DEPÓSITOS RECIBIDOS - CUOTAS SINDICALES	0,00	0,00	158,40	158,40	145,20	13,20
56185 - 29099	PLAN DE PENSIONES PERSONAL DE LA DIPUT	-12.630,00	0,00	470.907,50	458.277,50	458.277,50	0,00
<b>Total General:</b>		<b>8.226.914,59</b>	<b>0,00</b>	<b>155.320.740,74</b>	<b>163.547.655,33</b>	<b>154.926.927,16</b>	<b>8.620.728,17</b>

**OPERACIONES NO PRESUPUESTARIAS DE TESORERIA**

Partidas pendientes de aplicación. Ingresos

CONCEPTO	DESCRIPCION	COBROS PDTES. DE APLICACIÓN A 1 DE ENERO	MODIFICACIONES SALDO INICIAL	COBROS REALIZADOS EN EJERCICIO	TOTAL COBROS PDTES. APLICACIÓN	COBROS APLICADOS EN EJERCICIO	COBROS PDTE. APLIC. EN 31/12
55400 - 30003	INGRESOS PENDIENTES DE PALICACIÓN (ORA	852.347,24	0,00	137.454.061,88	138.306.409,12	137.863.656,84	442.752,28
55400 - 30004	INGRESOS PENDIENTES DE PALICACIÓN (ORA	519.409,94	0,00	3.597.511,08	4.116.921,02	3.821.747,56	295.173,46
55400 - 30006	INGRESOS PENDIENTES DE PALICACIÓN (ORA	6.012.127,53	0,00	78.836.746,06	84.848.873,59	78.656.701,46	6.192.172,13
55400 - 30008	INGRESOS PENDIENTES DE PALICACIÓN (ORA	5.168.799,33	0,00	0,00	5.168.799,33	0,00	5.168.799,33
55400 - 30009	INGRESOS PENDIENTES DE PALICACIÓN (ORA	1.641.984,26	0,00	3.675.155,22	5.317.139,48	3.613.952,34	1.703.187,14
5542 - 30200	COBROS PTES. APLICACIÓN. EN CUENTAS OPE	368.282,78	0,00	12.217.544,00	12.585.826,78	12.261.127,22	324.699,56
5543 - 30309	COBROS PTES. APLIC. EN CTAS.RESTRING.REC	1.413,55	0,00	1.394.453,35	1.395.866,90	1.394.271,85	1.595,05
5545 - 30309	COBROS PTES. APLICACIÓN. DE PAGOS A JUST	0,00	0,00	261,60	261,60	261,60	0,00
55490 - 30802	OTROS INGRESOS PENDIENTES DE PALICACIÓ	0,00	0,00	173.100,00	173.100,00	173.100,00	0,00
<b>Total General:</b>		<b>14.564.364,63</b>	<b>0,00</b>	<b>237.348.833,19</b>	<b>251.913.197,82</b>	<b>237.784.818,87</b>	<b>14.128.378,95</b>

**ESTADO DE SITUACION Y MOVIMIENTOS DE LAS OPERACIONES**  
**NO PRESUPUESTARIAS DE TESORERIA**

Partidas pendientes de aplicación. Pagos

CONCEPTO	DESCRIPCION	PAGOS PDTES. APLICACIÓN A 1 DE ENERO	MODIFICACIONES SALDO INICIAL	PAGOS REALIZADOS EN EJERCICIO	TOTAL PAGOS PDTES. APLICACIÓN	PAGOS APLICADOS EN EJERCICIO	PAGOS PDTES. DE APLICACIÓN A 31 DE DICIEMBRE
55501 - 50000	PAGOS PENDIENTES DE APLICACIÓN R.O.E. (O	695.944,24	0,00	1.622.672,39	2.318.616,63	1.503.633,22	814.983,41
55810 - 50000	PROV. FONDOS ANTICIPOS DE C.F. PEND. JUST	0,00	0,00	0,00	0,00	0,00	0,00
55810 - 50000	PROV. FONDOS ANTICIPOS DE C.F. PEND. JUST	0,00	0,00	7.668,91	7.668,91	6.982,12	686,79
55810 - 50000	PROV. FONDOS ANTICIPOS DE C.F. PEND. JUST	220,73	0,00	1.427,37	1.648,10	1.627,37	20,73
55810 - 50000	PROV. FONDOS ANTICIPOS DE C.F. PEND. JUST	0,00	0,00	36.079,23	36.079,23	36.079,23	0,00
55810 - 50000	PROV. FONDOS ANTICIPOS DE C.F. PEND. JUST	0,00	0,00	8.227,20	8.227,20	8.227,20	0,00
55810 - 50000	PROV. FONDOS ANTICIPOS DE C.F. PEND. JUST	414,63	0,00	95,00	509,63	95,00	414,63
55810 - 50000	PROV. FONDOS ANTICIPOS DE C.F. PEND. JUST	1.894,81	0,00	18.411,12	20.305,93	20.305,93	0,00
55810 - 50000	PROV. FONDOS ANTICIPOS DE C.F. PEND. JUST	23,60	0,00	501,15	524,75	524,75	0,00
55810 - 50000	PROV. FONDOS ANTICIPOS DE C.F. PEND. JUST	194,43	0,00	1.321,54	1.515,97	1.515,97	0,00
55810 - 50000	PROV. FONDOS ANTICIPOS DE C.F. PEND. JUST	223,44	0,00	1.990,58	2.214,02	2.214,02	0,00
55810 - 50000	PROV. FONDOS ANTICIPOS DE C.F. PEND. JUST	703,88	0,00	8.640,66	9.344,54	9.344,54	0,00
55810 - 50000	PROV. FONDOS ANTICIPOS DE C.F. PEND. JUST	0,00	0,00	12.267,19	12.267,19	12.267,19	0,00
55810 - 50000	PROV. FONDOS ANTICIPOS DE C.F. PEND. JUST	0,00	0,00	5.354,39	5.354,39	5.354,39	0,00
55810 - 50000	PROV. FONDOS ANTICIPOS DE C.F. PEND. JUST	0,00	0,00	6.237,00	6.237,00	6.237,00	0,00
55810 - 50000	PROV. FONDOS ANTICIPOS DE C.F. PEND. JUST	0,00	0,00	25,00	25,00	25,00	0,00
55810 - 50000	PROV. FONDOS ANTICIPOS DE C.F. PEND. JUST	47,35	0,00	359,57	406,92	406,92	0,00
55810 - 50000	PROV. FONDOS ANTICIPOS DE C.F. PEND. JUST	2,10	0,00	628,58	630,68	630,68	0,00
55810 - 50000	PROV. FONDOS ANTICIPOS DE C.F. PEND. JUST	0,00	0,00	716,80	716,80	716,80	0,00
55810 - 50000	PROV. FONDOS ANTICIPOS DE C.F. PEND. JUST	358,11	0,00	1.634,03	1.992,14	1.992,14	0,00
55810 - 50000	PROV. FONDOS ANTICIPOS DE C.F. PEND. JUST	0,00	0,00	381,59	381,59	381,59	0,00
55810 - 50000	PROV. FONDOS ANTICIPOS DE C.F. PEND. JUST	0,00	0,00	20,80	20,80	20,80	0,00
55810 - 50000	PROV. FONDOS ANTICIPOS DE C.F. PEND. JUST	0,00	0,00	197,07	197,07	197,07	0,00
5585 - 50000	LIBRAMIENTOS REPOS.CAJA FIJA PTES.PAGO.	0,00	0,00	115.145,71	115.145,71	114.488,29	657,42
<b>Total General:</b>		<b>700.027,32</b>	<b>0,00</b>	<b>1.850.002,88</b>	<b>2.550.030,20</b>	<b>1.733.267,22</b>	<b>816.762,98</b>



**Contratación administrativa. Procedimientos de adjudicación**

TIPO DE CONTRATO	PROCEDIMIENTO ABIERTO			PROCEDIMIENTO RESTRINGIDO			PROCEDIMIENTO NEGOCIADO			DIÁLOGO COMPETITIVO	ADJUDICACIÓN DIRECTA	TOTAL
	MULTIPLI CRITERIO	ÚNICO CRITERIO	TOTAL	MULTIPLI CRITERIO	ÚNICO CRITERIO	TOTAL	CON PUBLICIDAD	SIN PUBLICIDAD	TOTAL			
<b>De obras</b>	20.578.538,52	0,00	20.578.538,52	0,00	0,00	0,00	0,00	0,00	0,00	0,00	850.882,15	21.429.420,67
<b>De suministro</b>	7.785.758,41	275.721,49	8.061.479,90	0,00	0,00	0,00	0,00	292.400,00	292.400,00	0,00	417.216,70	8.771.096,60
<b>Patrimoniales</b>	123.420,00	0,00	123.420,00	0,00	0,00	0,00	0,00	18.750,00	18.750,00	0,00	80.056,75	222.226,75
<b>De gestión de servicios públicos</b>	0,00	0,00	0,00	0,00	0,00	0,00	0,00	0,00	0,00	0,00	0,00	0,00
<b>De servicios</b>	5.739.782,97	121.144,82	5.860.927,79	0,00	0,00	0,00	0,00	807.373,25	807.373,25	0,00	1.139.474,00	7.807.775,04
<b>De concesión de obra pública</b>	0,00	0,00	0,00	0,00	0,00	0,00	0,00	0,00	0,00	0,00	0,00	0,00
<b>De colaboración del sector público y sector privado</b>	0,00	0,00	0,00	0,00	0,00	0,00	0,00	0,00	0,00	0,00	0,00	0,00
<b>De carácter administrativo especial</b>	0,00	0,00	0,00	0,00	0,00	0,00	0,00	0,00	0,00	0,00	0,00	0,00
<b>Otras</b>	412.611,94	0,00	412.611,94	0,00	0,00	0,00	0,00	1.117.657,00	1.117.657,00	0,00	1.024.232,78	2.554.501,72
<b>TOTAL</b>	34.640.111,84	396.866,31	35.036.978,15	0,00	0,00	0,00	0,00	2.236.180,25	2.236.180,25	0,00	3.511.862,38	40.785.020,78

**ESTADO DE VALORES RECIBIDOS EN DEPÓSITO**

CONCEPTO	DESCRIPCION	SALDO A 1 DE ENERO	MODIFICACIONES SALDO INICIAL	DEPÓSITOS RECIBIDOS EN EJERCICIO	TOTAL DEPÓSITOS RECIBIDOS	DEPÓSITOS CANCELADOS	DEPÓSITOS PENDIENTES DEVOLUCIÓN A 31 DE DICIEMBRE
00001	Valores en Depósito	12.819.545,74	0,00	2.037.865,19	14.857.410,93	842.185,05	14.015.225,88
<b>TOTAL :</b>		<b>12.819.545,74</b>	<b>0,00</b>	<b>2.037.865,19</b>	<b>14.857.410,93</b>	<b>842.185,05</b>	<b>14.015.225,88</b>

**EJERCICIO CORRIENTE**  
**PRESUPUESTO DE GASTOS**

Modificaciones de crédito

PARTIDA PRESUPUESTARIA	DESCRIPCIÓN	CRÉDITOS EXTRAORD.	SUPLEMENTOS DE CRÉDITO	AMPLIACIONES DE CRÉDITO	TRANSFERENCIAS DE CRÉDITO		INCORPORAC. REMANENTES DE CRÉDITO	CRÉDITOS GENERADOS INGRESOS	BAJAS POR ANULACIÓN	AJUSTES POR PRORROGA	TOTAL MODIFICACIONES
					POSITIVAS	NEGATIVAS					
231 2311 12001	SOLDO, GRUPO A2	0,00	0,00	0,00	0,00	6.500,00	0,00	0,00	0,00	0,00	-6.500,00
231 2311 12003	SOLDO, GRUPO C1	0,00	0,00	0,00	0,00	9.500,00	0,00	0,00	0,00	0,00	-9.500,00
231 2311 12011	OUTRAS R. BÁSICAS, PREVISIÓN	0,00	2.018,74	0,00	0,00	0,00	0,00	0,00	0,00	0,00	2.018,74
231 2311 12100	COMPLEMENTO DE DESTINO,	0,00	0,00	0,00	0,00	3.800,00	0,00	0,00	0,00	0,00	-3.800,00
231 2311 12101	COMPLEMENTO ESPECÍFICO,	0,00	0,00	0,00	0,00	4.500,00	0,00	0,00	0,00	0,00	-4.500,00
231 2311 13100	PERSOAL LABORAL TEMPORAL,	0,00	745,22	0,00	10.300,00	0,00	0,00	0,00	0,00	0,00	11.045,22
231 2311 16000	SEGURIDADE SOCIAL PERSOAL F	0,00	509,20	0,00	9.500,00	0,00	0,00	0,00	0,00	0,00	10.009,20
231 2311 16001	SEGURIDADE SOCIAL PERSOAL	0,00	143,74	0,00	4.500,00	0,00	0,00	0,00	0,00	0,00	4.643,74
231 2311 22707	PROXECTOS E PROGRAMAS DE	0,00	0,00	0,00	0,00	0,00	585.147,89	0,00	0,00	0,00	585.147,89
231 2311 76200	A CONCELLOS, INVESTIMENTOS	0,00	0,00	0,00	0,00	0,00	168.600,00	0,00	0,00	0,00	168.600,00
231 2313 46200	A CONCELLOS, CONV. S. S. COM	0,00	0,00	0,00	0,00	0,00	2.599.755,72	0,00	0,00	0,00	2.599.755,72
231 2313 48002	ATENCIÓNS A ENTIDADES DE INI	0,00	0,00	0,00	0,00	0,00	836.550,60	0,00	0,00	0,00	836.550,60
231 2313 48003	CONVENIOS ASISTENCIAIS -TELE	0,00	0,00	0,00	0,00	0,00	9.960,00	0,00	0,00	0,00	9.960,00
231 2317 12051	SOLDO, FUN. INT. SEN PRAZA (22	8.629,12	0,00	0,00	0,00	0,00	2.339,91	8.629,12	0,00	0,00	19.598,15
231 2317 12053	PAGA EXTRA, FUN. INT. SEN PRA	1.417,83	0,00	0,00	0,00	0,00	0,00	1.417,83	0,00	0,00	2.835,66
231 2317 12151	C. DESTINO, FUN. INT. SEN PRAZ	5.954,89	0,00	0,00	0,00	0,00	0,00	11.626,22	0,00	0,00	17.581,11
231 2317 12152	C. ESPECIFICO, FUN. INT. SEN PR	5.671,33	0,00	0,00	0,00	0,00	0,00	0,00	0,00	0,00	5.671,33
231 2317 16000	SEGURIDAD SOCIAL, FUN. IN. SE	6.563,46	0,00	0,00	0,00	0,00	0,00	6.563,46	0,00	0,00	13.126,92
231 2317 22602	PUBLICIDADE E PROPAGANDA (2	22.500,00	0,00	0,00	0,00	0,00	0,00	0,00	0,00	0,00	22.500,00
231 2317 22606	XORNADAS, REUNIÓNS, CONF. E	50.000,00	0,00	0,00	0,00	0,00	0,00	0,00	0,00	0,00	50.000,00
231 2317 22706	ESTUDOS E TRABALLOS TECNIC	96.981,91	0,00	0,00	0,00	0,00	0,00	853,46	0,00	0,00	97.835,37
231 2317 65209	INVEST. XESTIONADOS P/ CONC	0,00	0,00	0,00	0,00	0,00	0,00	249.228,00	0,00	0,00	249.228,00

**EJERCICIO CORRIENTE**  
**PRESUPUESTO DE GASTOS**

Modificaciones de crédito

PARTIDA PRESUPUESTARIA	DESCRIPCIÓN	CRÉDITOS EXTRAORD.	SUPLEMENTOS DE CRÉDITO	AMPLIACIONES DE CRÉDITO	TRANSFERENCIAS DE CRÉDITO		INCORPORAC. REMANENTES DE CRÉDITO	CRÉDITOS GENERADOS INGRESOS	BAJAS POR ANULACIÓN	AJUSTES POR PRORROGA	TOTAL MODIFICACIONES
					POSITIVAS	NEGATIVAS					
231 3370 22706	TRABALLOS R. OUTRAS EMPRES	0,00	0,00	0,00	0,00	0,00	0,20	0,00	0,00	0,00	0,20
231 3370 22710	TRABALLOS R. OUTRAS EMPRES	0,00	0,00	0,00	0,00	0,00	423,50	0,00	0,00	0,00	423,50
231 3370 22720	T. R. OUTRAS EMPRESAS -CONV.	0,00	0,00	0,00	0,00	0,00	0,03	0,00	0,00	0,00	0,03
231 3370 62201	EDIFICIOS E OUTRAS CONTRUCC	0,00	0,00	0,00	0,00	12.000,00	0,00	0,00	0,00	0,00	-12.000,00
231 3370 63202	INVERSIÓNS DE REPOSICIÓNS D	0,00	0,00	0,00	12.000,00	0,00	246.511,20	0,00	0,00	0,00	258.511,20
232 2312 12000	SOLDO, GRUPO A1	0,00	0,00	0,00	0,00	7.500,00	0,00	0,00	0,00	0,00	-7.500,00
232 2312 12004	SOLDO, GRUPO C2	0,00	0,00	0,00	0,00	24.000,00	0,00	0,00	0,00	0,00	-24.000,00
232 2312 12011	OUTRAS R. BÁSICAS, PREVISIÓN	0,00	31.913,08	0,00	0,00	0,00	0,00	0,00	0,00	0,00	31.913,08
232 2312 12100	COMPLEMENTO DE DESTINO,	0,00	0,00	0,00	0,00	89.800,00	0,00	0,00	0,00	0,00	-89.800,00
232 2312 12101	COMPLEMENTO ESPECÍFICO,	0,00	0,00	0,00	0,00	207.000,00	0,00	0,00	0,00	0,00	-207.000,00
232 2312 13000	PERSOAL LABORAL FIXO - RETRI	0,00	400,89	0,00	0,00	0,00	0,00	0,00	0,00	0,00	400,89
232 2312 13100	PERSOAL LABORAL TEMPORAL,	0,00	4.003,01	0,00	58.500,00	50.000,00	0,00	0,00	0,00	0,00	12.503,01
232 2312 16000	SEGURIDADE SOCIAL PERSOAL F	0,00	7.074,36	0,00	250.000,00	0,00	0,00	0,00	0,00	0,00	257.074,36
232 2312 16001	SEGURIDADE SOCIAL PERSOAL	0,00	1.402,12	0,00	69.800,00	0,00	0,00	0,00	0,00	0,00	71.202,12
232 2312 20400	ARRENDAMENTO DE ELEMENTO	0,00	22.000,00	0,00	0,00	0,00	3.717,54	0,00	0,00	0,00	25.717,54
232 2312 21300	REPARACIÓN M. CONS. -MAQUIN	0,00	0,00	0,00	0,00	0,00	6.263,24	0,00	0,00	0,00	6.263,24
232 2312 22100	ENERXÍA ELÉCTRICA,	0,00	0,00	0,00	0,00	0,00	23.405,25	0,00	0,00	0,00	23.405,25
232 2312 22103	COMBUSTIBLES E CARBURANTE	0,00	138.317,49	0,00	0,00	0,00	39.236,99	0,00	0,00	0,00	177.554,48
232 2312 22104	VESTIARIO,	0,00	0,00	0,00	0,00	0,00	17.000,72	0,00	0,00	0,00	17.000,72
232 2312 22105	PRODUCTOS ALIMENTICIOS,	0,00	0,00	0,00	0,00	0,00	26.926,17	0,00	0,00	0,00	26.926,17
232 2312 22110	PRODUCTOS DE LIMPEZA E ASE	0,00	0,00	0,00	0,00	0,00	8.589,43	0,00	0,00	0,00	8.589,43
232 2312 22115	MATERIAL TÉCNICO ESPECIAL,	0,00	0,00	0,00	0,00	10.000,00	0,00	0,00	0,00	0,00	-10.000,00

**EJERCICIO CORRIENTE**  
**PRESUPUESTO DE GASTOS**

Modificaciones de crédito

PARTIDA PRESUPUESTARIA	DESCRIPCIÓN	CRÉDITOS EXTRAORD.	SUPLEMENTOS DE CRÉDITO	AMPLIACIONES DE CRÉDITO	TRANSFERENCIAS DE CRÉDITO		INCORPORAC. REMANENTES DE CRÉDITO	CRÉDITOS GENERADOS INGRESOS	BAJAS POR ANULACIÓN	AJUSTES POR PRORROGA	TOTAL MODIFICACIONES
					POSITIVAS	NEGATIVAS					
232 2312 22700	TRABALLOS R. OUTRAS EMPRES	0,00	0,00	0,00	0,00	0,00	52.055,23	0,00	0,00	0,00	52.055,23
232 2312 22701	TRABALLOS R. OUTRAS EMPRES	0,00	0,00	0,00	0,00	0,00	35.697,42	0,00	0,00	0,00	35.697,42
232 2312 22706	TRABALLOS R. OUTRAS EMPRES	0,00	0,00	0,00	0,00	0,00	13.382,78	0,00	0,00	0,00	13.382,78
232 2312 22710	TRABALLOS R. OUTRAS EMPRES	0,00	0,00	0,00	0,00	0,00	1.210,00	0,00	0,00	0,00	1.210,00
232 2312 22799	TRABALLOS R. OUTRAS EMPRES	0,00	0,00	0,00	0,00	20.000,00	144.024,61	0,00	0,00	0,00	124.024,61
232 2312 63101	INVERSIÓN EN TERREOS, REPO	0,00	0,00	0,00	0,00	0,00	90.206,85	0,00	0,00	0,00	90.206,85
232 2312 63203	EDIFICIOS E OUTRAS CONSTRUC	0,00	799.702,63	0,00	30.000,00	0,00	3.454.594,37	1.764.323,75	1.562.020,12	0,00	4.486.600,63
232 2312 63501	MOBILIARIO E ENSERES DE REP	0,00	0,00	0,00	0,00	0,00	25.880,39	0,00	0,00	0,00	25.880,39
232 2318 20400	ARRENDAMIENTO ELEM. TRANS	13.200,00	0,00	0,00	0,00	0,00	0,00	0,00	0,00	0,00	13.200,00
232 2318 22141	VESTIARIO, CAMPAMENTOS UC	5.500,00	0,00	0,00	0,00	0,00	0,00	0,00	0,00	0,00	5.500,00
232 2318 22300	TRANSPORTES, CAMPAMENTOS	15.000,00	0,00	0,00	0,00	0,00	0,00	0,00	0,00	0,00	15.000,00
232 2318 22403	PRIMAS SEGUROS, OUTROS; CA	5.000,00	0,00	0,00	0,00	0,00	0,00	0,00	0,00	0,00	5.000,00
232 2318 22609	G. DIVERSOS, A. DEPORTIVAS; C	13.200,00	0,00	0,00	0,00	0,00	0,00	0,00	0,00	0,00	13.200,00
232 2318 22699	G. DIVERSOS, OUTROS; CAMPAM	34.100,00	0,00	0,00	0,00	0,00	0,00	0,00	0,00	0,00	34.100,00
232 2318 22703	ASIST. MEDICA EXTERNA; CAMP	1.000,00	0,00	0,00	0,00	0,00	0,00	0,00	0,00	0,00	1.000,00
232 2318 62501	MOBILIARIO, ADQUISICIÓN; CA	3.000,00	0,00	0,00	0,00	0,00	0,00	0,00	0,00	0,00	3.000,00
232 3420 63203	EDIFICIOS E OUTRAS CONSTRUC	100.000,00	0,00	0,00	0,00	0,00	0,00	0,00	0,00	0,00	100.000,00
232 4250 62302	INSTALAC. RECARGA VEHÍCULO	0,00	20.923,32	0,00	0,00	0,00	0,00	48.821,08	0,00	0,00	69.744,40
240 2410 12001	SOLDO. A2, F. EMPREGO	0,00	0,00	0,00	0,00	30.000,00	0,00	0,00	0,00	0,00	-30.000,00
240 2410 12011	OUTRAS R. BÁSICAS, PREVISIÓN	0,00	1.886,05	0,00	0,00	0,00	0,00	0,00	0,00	0,00	1.886,05
240 2410 12100	COMPLEMENTO DE DESTINO, F.	0,00	0,00	0,00	0,00	12.000,00	0,00	0,00	0,00	0,00	-12.000,00
240 2410 12101	COMPLEMENTO ESPECIFICO, F. E	0,00	0,00	0,00	0,00	12.000,00	0,00	0,00	0,00	0,00	-12.000,00

**EJERCICIO CORRIENTE**  
**PRESUPUESTO DE GASTOS**

Modificaciones de crédito

PARTIDA PRESUPUESTARIA	DESCRIPCIÓN	CRÉDITOS EXTRAORD.	SUPLEMENTOS DE CRÉDITO	AMPLIACIONES DE CRÉDITO	TRANSFERENCIAS DE CRÉDITO		INCORPORAC. REMANENTES DE CRÉDITO	CRÉDITOS GENERADOS INGRESOS	BAJAS POR ANULACIÓN	AJUSTES POR PRORROGA	TOTAL MODIFICACIONES
					POSITIVAS	NEGATIVAS					
240 2410 13100	RETRIBUCIONS PERSOAL LABOR	0,00	147,48	0,00	36.000,00	0,00	0,00	0,00	0,00	0,00	36.147,48
240 2410 15004	PRODUCTIVIDADE COMPLEMEN	0,00	0,00	0,00	6.000,00	0,00	0,00	0,00	0,00	0,00	6.000,00
240 2410 16000	S. SOCIAL FUNCIONARIOS, F. EM	0,00	507,70	0,00	0,00	0,00	0,00	0,00	0,00	0,00	507,70
240 2410 16001	S. SOCIAL PERSOAL LABORAL, F.	0,00	46,53	0,00	12.000,00	0,00	0,00	0,00	0,00	0,00	12.046,53
240 2410 22606	REUNIÓNS, CONFERENCIAS E CU	0,00	29.889,80	0,00	0,00	0,00	0,00	0,00	0,00	0,00	29.889,80
240 2410 22706	ESTUDIOS E TRABALLOS TECNIC	0,00	0,00	0,00	0,00	0,00	3.218,60	0,00	0,00	0,00	3.218,60
240 2410 45394	A UNIVERSIDADES, CONVENIOS	0,00	0,00	0,00	3.500,00	0,00	3.500,00	0,00	0,00	0,00	7.000,00
240 2410 48102	A FAMILIAS, BOLSAS E PENSIÓN	0,00	0,00	0,00	0,00	3.500,00	0,00	0,00	0,00	0,00	-3.500,00
240 2410 48990	A INST. ENTIDADES SEN FINS DE	60.000,00	0,00	0,00	0,00	0,00	0,00	0,00	0,00	0,00	60.000,00
240 2410 64000	ACTIVOS INTANXIBLES, CAMPA	0,00	0,00	0,00	0,00	0,00	0,00	0,00	10.164,00	0,00	-10.164,00
240 2411 22706	ESTUDOS E TRABALLOS TÉCNIC	0,00	0,00	0,00	0,00	0,00	5.196,95	0,00	0,00	0,00	5.196,95
240 2412 48101	A FAMILIAS, BOLSAS E P. ESTUD	0,00	0,00	0,00	0,00	0,00	100.000,00	0,00	0,00	0,00	100.000,00
240 2420 22706	ESTUDIOS E TRABALLOS TÉCNIC	0,00	0,00	0,00	0,00	0,00	5.591,04	0,00	0,00	0,00	5.591,04
240 2420 48101	AXUDAS, BECAS ALUMNOS E PR	0,00	0,00	0,00	0,00	0,00	9.438,80	0,00	0,00	0,00	9.438,80
240 2426 22799	TRABALLOS R. OUTRAS EMPRES	0,00	0,00	0,00	0,00	0,00	59.246,65	0,00	0,00	0,00	59.246,65
240 2427 22403	PRIMAS DE SEGUROS (PRACTIC	0,00	0,00	0,00	0,00	0,00	21.450,00	0,00	0,00	0,00	21.450,00
240 2427 22706	ESTUDIOS E TRABALLOS TÉCNIC	0,00	0,00	0,00	0,00	0,00	21.681,76	0,00	0,00	0,00	21.681,76
240 2427 48101	AXUDAS, BECAS E PENSIÓNS (PR	0,00	0,00	0,00	0,00	0,00	189.099,37	0,00	0,00	0,00	189.099,37
240 2428 48101	AXUDAS, BECAS ALUMNOS E PR	0,00	0,00	0,00	0,00	0,00	152.501,45	479.812,00	0,00	0,00	632.313,45
240 2429 12051	SOLDO FUNC. INTERINOS SEN PR	29.112,05	0,00	0,00	0,00	0,00	0,00	0,00	0,00	0,00	29.112,05
240 2429 12052	TRIENIOS FUNC. INTERINOS SEN	1.891,10	0,00	0,00	0,00	0,00	0,00	0,00	0,00	0,00	1.891,10
240 2429 12053	P. EXTRA FUNC. INTERINOS SEN	6.309,73	0,00	0,00	0,00	0,00	0,00	0,00	0,00	0,00	6.309,73

**EJERCICIO CORRIENTE**  
**PRESUPUESTO DE GASTOS**

Modificaciones de crédito

PARTIDA PRESUPUESTARIA	DESCRIPCIÓN	CRÉDITOS EXTRAORD.	SUPLEMENTOS DE CRÉDITO	AMPLIACIONES DE CRÉDITO	TRANSFERENCIAS DE CRÉDITO		INCORPORAC. REMANENTES DE CRÉDITO	CRÉDITOS GENERADOS INGRESOS	BAJAS POR ANULACIÓN	AJUSTES POR PRORROGA	TOTAL MODIFICACIONES
					POSITIVAS	NEGATIVAS					
240 2429 12090	O. RETR FUNC. INTERINOS SEN	627,34	0,00	0,00	0,00	0,00	0,00	0,00	0,00	0,00	627,34
240 2429 12151	C. DESTINO FUNC. INTERI. SEN P	19.547,44	0,00	0,00	0,00	0,00	0,00	0,00	0,00	0,00	19.547,44
240 2429 12152	C. DESTINO FUNC. INTERI. SEN P	19.547,44	0,00	0,00	0,00	0,00	0,00	0,00	0,00	0,00	19.547,44
240 2429 16000	S. SOCIAL, FUNC. INTERI. SEN PR	10.090,94	0,00	0,00	0,00	0,00	0,00	0,00	0,00	0,00	10.090,94
240 2429 22403	PRIMAS DE SEGUROS (PRACTICU	17.858,95	0,00	0,00	0,00	0,00	0,00	0,00	0,00	0,00	17.858,95
240 2429 22602	PUBLICIDADE E PROPAGANDA (	2.029,42	0,00	0,00	0,00	0,00	0,00	0,00	0,00	0,00	2.029,42
240 2429 22699	OUTROS GASTOS, DIVERSOS (PR	4.058,86	0,00	0,00	0,00	0,00	0,00	0,00	0,00	0,00	4.058,86
240 2429 22706	ESTUDIOS E TRABALLOS TECNIC	45.134,44	0,00	0,00	0,00	0,00	0,00	0,00	0,00	0,00	45.134,44
240 2429 23020	AXUDAS DE CUSTO (PRACTICU	1.272,85	0,00	0,00	0,00	0,00	0,00	0,00	0,00	0,00	1.272,85
240 2429 23120	LOCOMOCIÓN DO PERSOAL (PR	2.518,44	0,00	0,00	0,00	0,00	0,00	0,00	0,00	0,00	2.518,44
240 2429 48101	AXUDAS, BECAS _ ALUMN. E PR	1,00	0,00	0,00	0,00	0,00	0,00	945.724,00	0,00	0,00	945.725,00
240 4314 22602	PUBLICIDADE E PROPAGANDA,	0,00	0,00	0,00	0,00	0,00	59.666,06	0,00	0,00	0,00	59.666,06
240 4314 22699	GASTOS DIVERSOS, DA TÚA MA	0,00	0,00	0,00	0,00	0,00	217.800,00	0,00	0,00	0,00	217.800,00
240 4314 22799	TRABALLOS R. OUTRAS EMPRES	0,00	0,00	0,00	0,00	0,00	245.970,28	0,00	0,00	0,00	245.970,28
240 4314 64100	APLICACIÓNS INFORMÁTICAS, D	0,00	0,00	0,00	0,00	0,00	199.271,40	0,00	0,00	0,00	199.271,40
240 4314 65299	INVESTIMENTOS PARA CONCEL	0,00	0,00	0,00	0,00	0,00	542.878,91	0,00	0,00	0,00	542.878,91
240 4315 12051	SOLDO - F. INTER. SEN PRAZA, D	46.000,00	0,00	0,00	0,00	0,00	0,00	46.000,00	0,00	0,00	92.000,00
240 4315 12052	TRINIOS - F. INTER. S/PRAZA, D	3.500,00	0,00	0,00	0,00	0,00	0,00	3.500,00	0,00	0,00	7.000,00
240 4315 12053	P. EXTRA - F. INTER. S/PRAZA, D	10.000,00	0,00	0,00	0,00	0,00	0,00	10.000,00	0,00	0,00	20.000,00
240 4315 12090	OUTRAS RET - F. INT. S/PRAZA,	1.000,00	0,00	0,00	0,00	0,00	0,00	1.000,00	0,00	0,00	2.000,00
240 4315 12151	C. DESTINO - F. INT. S/PRAZA, D	24.800,00	0,00	0,00	0,00	0,00	0,00	24.800,00	0,00	0,00	49.600,00
240 4315 12152	C. ESPECIF - F. INT. S/PRAZA, DA	24.800,00	0,00	0,00	0,00	0,00	0,00	24.800,00	0,00	0,00	49.600,00

**EJERCICIO CORRIENTE**  
**PRESUPUESTO DE GASTOS**

Modificaciones de crédito

PARTIDA PRESUPUESTARIA	DESCRIPCIÓN	CRÉDITOS EXTRAORD.	SUPLEMENTOS DE CRÉDITO	AMPLIACIONES DE CRÉDITO	TRANSFERENCIAS DE CRÉDITO		INCORPORAC. REMANENTES DE CRÉDITO	CRÉDITOS GENERADOS INGRESOS	BAJAS POR ANULACIÓN	AJUSTES POR PRORROGA	TOTAL MODIFICACIONES
					POSITIVAS	NEGATIVAS					
240 4315 16000	S. SOCIAL - F. INT. S/PRAZA, DA	15.000,00	0,00	0,00	0,00	0,00	0,00	15.000,00	0,00	0,00	30.000,00
240 4315 22602	PUBLICIDADE E PROPAGANDA,	14.520,00	0,00	0,00	0,00	0,00	0,00	90.750,00	0,00	0,00	105.270,00
240 4315 22699	GASTOS DIVERSOS, DA TUA MA	16.534,00	0,00	0,00	0,00	0,00	0,00	0,00	0,00	0,00	16.534,00
240 4315 22706	ESTUDOS E TRABALLOS TECNIC	20.000,00	0,00	0,00	0,00	0,00	0,00	80.000,00	0,00	0,00	100.000,00
240 4315 22799	TRABALLOS R. OUTRAS EMPRES	871,20	0,00	0,00	0,00	0,00	0,00	0,00	0,00	0,00	871,20
240 4315 23020	AXUDAS DE CUSTO, DA TUA MA	1.900,00	0,00	0,00	0,00	0,00	0,00	0,00	0,00	0,00	1.900,00
240 4315 23120	LOCOMOCION, DA TUA MAN NO	3.000,00	0,00	0,00	0,00	0,00	0,00	0,00	0,00	0,00	3.000,00
240 4315 64100	APLICACIONES INFORMATICAS, D	39.688,00	0,00	0,00	0,00	0,00	0,00	0,00	0,00	0,00	39.688,00
240 4315 65299	INVESTIMENTOS PARA CONCEL	63.319,80	0,00	0,00	0,00	0,00	0,00	204.122,00	0,00	0,00	267.441,80
240 4316 22602	PUBLICIDADE E PROPAGANDA,	0,00	0,00	0,00	0,00	0,00	0,00	36.300,00	0,00	0,00	36.300,00
240 4316 22699	OUTROS GASTOS DIVERSOS, DA	0,00	0,00	0,00	0,00	0,00	0,00	29.282,00	0,00	0,00	29.282,00
240 4316 22799	TRABALLOS R. OUTRAS EMPRES	0,00	0,00	0,00	0,00	0,00	0,00	4.356,00	0,00	0,00	4.356,00
240 4316 64100	APLICACIONES INFORMATICAS, D	0,00	0,00	0,00	0,00	0,00	0,00	83.145,20	0,00	0,00	83.145,20
240 4316 65299	INVESTIMENTOS PARA CONCEL	10.164,00	0,00	0,00	0,00	0,00	0,00	346.916,80	0,00	0,00	357.080,80
250 2315 12011	OUTRAS R. BÁSICAS, PREVISIÓN	0,00	882,31	0,00	0,00	0,00	0,00	0,00	0,00	0,00	882,31
250 2315 13100	RETRIBUCIÓN P. LABORAL TEM	0,00	101,98	0,00	0,00	0,00	0,00	0,00	0,00	0,00	101,98
250 2315 16000	S. SOCIAL FUNCIONARIOS -S. IGU	0,00	224,09	0,00	0,00	0,00	0,00	0,00	0,00	0,00	224,09
250 2315 16001	S. SOCIAL PERSOAL LABORAL -S.	0,00	27,91	0,00	0,00	0,00	0,00	0,00	0,00	0,00	27,91
250 2315 22606	SEMINARIOS FOROS E CONGRES	0,00	0,00	0,00	0,00	0,00	4.140,00	0,00	0,00	0,00	4.140,00
250 2315 22699	GASTOS DIVERSOS, OUTROS -S. I	0,00	0,00	0,00	0,00	0,00	3.858,80	0,00	0,00	0,00	3.858,80
250 2315 22707	PROXECTOS PROMOCIÓN DA IG	0,00	0,00	0,00	0,00	6.000,00	400.864,14	0,00	7.740,00	0,00	387.124,14
250 2315 22799	TRABALLOS REALIZADOS POR O	0,00	0,00	0,00	0,00	7.800,00	0,00	0,00	0,00	0,00	-7.800,00



**EJERCICIO CORRIENTE**  
**PRESUPUESTO DE GASTOS**

Modificaciones de crédito

PARTIDA PRESUPUESTARIA	DESCRIPCIÓN	CRÉDITOS EXTRAORD.	SUPLEMENTOS DE CRÉDITO	AMPLIACIONES DE CRÉDITO	TRANSFERENCIAS DE CRÉDITO		INCORPORAC. REMANENTES DE CRÉDITO	CRÉDITOS GENERADOS INGRESOS	BAJAS POR ANULACIÓN	AJUSTES POR PRORROGA	TOTAL MODIFICACIONES
					POSITIVAS	NEGATIVAS					
250 2315 45394	CONVENIOS UNIVERSIDADES	0,00	0,00	0,00	0,00	0,00	103.668,87	0,00	0,00	0,00	103.668,87
250 2315 46201	A CONCELLOS, F. IGUALDADE O.	0,00	0,00	0,00	0,00	0,00	222.967,41	0,00	0,00	0,00	222.967,41
250 2315 48001	ATENCIÓN INTEGRAL A MULLER	0,00	7.740,00	0,00	0,00	0,00	245.185,09	0,00	0,00	0,00	252.925,09
250 2315 48002	PREMIOS SOFIA NOVOA ORTIZ	0,00	0,00	0,00	0,00	0,00	5.200,00	0,00	0,00	0,00	5.200,00
250 2315 48005	PREMIOS #MULLERES QUE OPIN	0,00	0,00	0,00	2.000,00	0,00	0,00	0,00	0,00	0,00	2.000,00
250 2315 62501	MOBILIARIO E ENSERES, ADQUIS	0,00	0,00	0,00	11.800,00	0,00	0,00	0,00	0,00	0,00	11.800,00
324 3243 12011	OUTRAS R. BÁSICAS, PREVISIÓN	0,00	227,65	0,00	0,00	0,00	0,00	0,00	0,00	0,00	227,65
324 3243 12051	SOLDO, FUN. INTERINOS SEN PR	0,00	0,00	0,00	4.000,00	0,00	0,00	0,00	0,00	0,00	4.000,00
324 3243 12053	P. EXTRA, FUN. INTERINOS SEN P	0,00	0,00	0,00	300,00	0,00	0,00	0,00	0,00	0,00	300,00
324 3243 12151	C DESTINO, FUN. INTERINOS SEN	0,00	0,00	0,00	3.000,00	0,00	0,00	0,00	0,00	0,00	3.000,00
324 3243 12152	C ESPECIFICO, FUN. INTERINOS S	0,00	0,00	0,00	3.000,00	0,00	0,00	0,00	0,00	0,00	3.000,00
324 3243 13000	P. LABORAL FIXO, RETRIBUCIÓN	0,00	1.052,64	0,00	0,00	10.300,00	0,00	0,00	0,00	0,00	-9.247,36
324 3243 13100	PERSOAL LABORAL TEMPORAL,	0,00	101,98	0,00	0,00	0,00	0,00	0,00	0,00	0,00	101,98
324 3243 16000	SEGURIDADE SOCIAL PERSOAL F	0,00	1,22	0,00	0,00	0,00	0,00	0,00	0,00	0,00	1,22
324 3243 16001	SEGURIDADE SOCIAL PERSOAL	0,00	304,11	0,00	0,00	0,00	0,00	0,00	0,00	0,00	304,11
324 3243 21300	REPARACIÓN MAQUINARIA, INS	0,00	0,00	0,00	6.000,00	0,00	378,13	0,00	0,00	0,00	6.378,13
324 3243 22103	COMBUSTIBLES Y CARBURANTE	0,00	0,00	0,00	0,00	0,00	2.460,74	0,00	0,00	0,00	2.460,74
324 3243 22115	MATERIAL TECNICO ESPECIAL	0,00	0,00	0,00	0,00	0,00	768,19	0,00	0,00	0,00	768,19
324 3243 22199	OUTROS SUMINISTROS	0,00	0,00	0,00	0,00	0,00	977,61	0,00	0,00	0,00	977,61
324 3243 22300	TRANSPORTES	0,00	0,00	0,00	0,00	6.000,00	0,00	0,00	0,00	0,00	-6.000,00
324 3243 22300	TRANSPORTES (TRASLADO PIEZ	0,00	0,00	0,00	0,00	0,00	363,00	0,00	0,00	0,00	363,00
324 3243 22699	GASTOS DIVERSO-OUTROS	0,00	0,00	0,00	0,00	0,00	363,00	0,00	0,00	0,00	363,00

**EJERCICIO CORRIENTE**  
**PRESUPUESTO DE GASTOS**

Modificaciones de crédito

PARTIDA PRESUPUESTARIA	DESCRIPCIÓN	CRÉDITOS EXTRAORD.	SUPLEMENTOS DE CRÉDITO	AMPLIACIONES DE CRÉDITO	TRANSFERENCIAS DE CRÉDITO		INCORPORAC. REMANENTES DE CRÉDITO	CRÉDITOS GENERADOS INGRESOS	BAJAS POR ANULACIÓN	AJUSTES POR PRORROGA	TOTAL MODIFICACIONES
					POSITIVAS	NEGATIVAS					
324 3243 22700	LIMPIEZA Y ASEO	0,00	0,00	0,00	0,00	0,00	2.550,18	0,00	0,00	0,00	2.550,18
324 3243 22701	SEGURIDAD	0,00	0,00	0,00	0,00	0,00	6.438,72	0,00	0,00	0,00	6.438,72
324 3243 22707	OTROS SERVICIOS	0,00	0,00	0,00	0,00	0,00	3.283,88	0,00	0,00	0,00	3.283,88
324 3243 22710	OTROS SERVICIOS D. D. DESRATI	0,00	0,00	0,00	0,00	0,00	141,17	0,00	0,00	0,00	141,17
324 3243 48100	BECAS ALUMNOS OFICIAIS	0,00	0,00	0,00	0,00	0,00	19.999,88	0,00	0,00	0,00	19.999,88
324 3243 48102	A FAMILIAS (PAGO TRABALLOS )	0,00	0,00	0,00	0,00	0,00	5.900,00	0,00	0,00	0,00	5.900,00
324 3243 63202	MEJORAS CONSTRUCCIONES (E. C	0,00	0,00	0,00	0,00	0,00	212.477,94	0,00	0,00	0,00	212.477,94
330 3260 48909	A FAMILIAS E INST. SEN FINS LU	0,00	0,00	0,00	0,00	0,00	81.863,03	0,00	0,00	0,00	81.863,03
330 3300 12003	SOLDO, GRUPO C1	0,00	0,00	0,00	0,00	4.000,00	0,00	0,00	0,00	0,00	-4.000,00
330 3300 12011	OUTRAS R. BÁSICAS, PREVISIÓN	0,00	1.391,20	0,00	0,00	0,00	0,00	0,00	0,00	0,00	1.391,20
330 3300 12090	O. RETRIBUCIONS, MELLORAS D	0,00	0,00	0,00	3.030,00	0,00	0,00	0,00	0,00	0,00	3.030,00
330 3300 12100	COMPLEMENTO DE DESTINO,	0,00	0,00	0,00	2.550,00	2.500,00	0,00	0,00	0,00	0,00	50,00
330 3300 12101	COMPLEMENTO ESPECÍFICO,	0,00	0,00	0,00	0,00	4.000,00	0,00	0,00	0,00	0,00	-4.000,00
330 3300 13000	PERSOAL LABORAL FIXO	0,00	324,91	0,00	0,00	2.550,00	0,00	0,00	0,00	0,00	-2.225,09
330 3300 13100	PERSOAL LABORAL TEMPORAL,	0,00	0,00	0,00	8.000,00	0,00	0,00	0,00	0,00	0,00	8.000,00
330 3300 16000	SEGURIDADE SOCIAL PERSOAL F	0,00	359,50	0,00	0,00	3.030,00	0,00	0,00	0,00	0,00	-2.670,50
330 3300 16001	SEGURIDADE SOCIAL PERSOAL	0,00	97,08	0,00	2.500,00	0,00	0,00	0,00	0,00	0,00	2.597,08
330 3340 22602	PUBLICIDADE E PATROCINIOS C	0,00	0,00	0,00	0,00	0,00	40.000,00	0,00	0,00	0,00	40.000,00
330 3340 22609	GASTOS DIVERSOS -ACTIVIDADE	0,00	20.000,00	0,00	0,00	0,00	10.285,70	0,00	0,00	0,00	30.285,70
330 3340 22620	GASTOS DE PROMOCIÓN_PATRO	0,00	0,00	0,00	0,00	0,00	80.000,00	0,00	0,00	0,00	80.000,00
330 3340 22630	GASTOS DIVERSOS - PROGAMA	0,00	0,00	0,00	0,00	0,00	18.150,00	0,00	0,00	0,00	18.150,00
330 3340 22725	TRABALLOS R. O. EMPRESAS, -D	0,00	0,00	0,00	0,00	20.000,00	0,00	0,00	0,00	0,00	-20.000,00

**EJERCICIO CORRIENTE**  
**PRESUPUESTO DE GASTOS**

Modificaciones de crédito

PARTIDA PRESUPUESTARIA	DESCRIPCIÓN	CRÉDITOS EXTRAORD.	SUPLEMENTOS DE CRÉDITO	AMPLIACIONES DE CRÉDITO	TRANSFERENCIAS DE CRÉDITO		INCORPORAC. REMANENTES DE CRÉDITO	CRÉDITOS GENERADOS INGRESOS	BAJAS POR ANULACIÓN	AJUSTES POR PRORROGA	TOTAL MODIFICACIONES
					POSITIVAS	NEGATIVAS					
330 3340 46100	A DEPUTACIÓN, (PREMIO OTER	0,00	0,00	0,00	2.000,00	0,00	0,00	0,00	0,00	0,00	2.000,00
330 3340 47901	OUTRAS SUBVENCIONES, A EMP	0,00	0,00	0,00	0,00	0,00	122.500,00	0,00	0,00	0,00	122.500,00
330 3340 48101	PREMIOS, BECAS, PESIONS DE ES	0,00	0,00	0,00	15.000,00	0,00	0,00	0,00	0,00	0,00	15.000,00
330 3340 48905	OUTRAS TRANSFERENCIAS PAR	0,00	0,00	0,00	3.000,00	0,00	441.417,29	0,00	0,00	0,00	444.417,29
330 3344 22606	REUNIONS, CONFERENCIAS E CU	0,00	0,00	0,00	0,00	0,00	88.770,00	0,00	0,00	0,00	88.770,00
330 3360 76201	A CONCELLOS, ACTUACIONES NO	0,00	0,00	0,00	0,00	0,00	24.000,00	0,00	0,00	0,00	24.000,00
330 9240 48910	OUTRAS TRANSFERENCIAS, FEIR	0,00	0,00	0,00	0,00	0,00	30.000,00	0,00	0,00	0,00	30.000,00
332 3322 12001	SOLDO, GRUPO A2	0,00	0,00	0,00	0,00	17.000,00	0,00	0,00	0,00	0,00	-17.000,00
332 3322 12011	OUTRAS R. BÁSICAS, PREVISIÓN	0,00	5.473,95	0,00	0,00	0,00	0,00	0,00	0,00	0,00	5.473,95
332 3322 12100	COMPLEMENTO DE DESTINO,	0,00	0,00	0,00	0,00	10.000,00	0,00	0,00	0,00	0,00	-10.000,00
332 3322 12101	COMPLEMENTO ESPECÍFICO,	0,00	0,00	0,00	0,00	12.000,00	0,00	0,00	0,00	0,00	-12.000,00
332 3322 13100	PERSOAL LABORAL TEMPORAL,	0,00	167,95	0,00	29.000,00	0,00	0,00	0,00	0,00	0,00	29.167,95
332 3322 16000	SEGURIDADE SOCIAL PERSOAL F	0,00	1.351,40	0,00	0,00	0,00	0,00	0,00	0,00	0,00	1.351,40
332 3322 16001	SEGURIDADE SOCIAL PERSOAL	0,00	41,99	0,00	10.000,00	0,00	0,00	0,00	0,00	0,00	10.041,99
332 3322 20400	ALUGUER VEHICULOS, ARQUIV	0,00	0,00	0,00	0,00	0,00	498,52	0,00	0,00	0,00	498,52
332 3322 21300	REPARACIÓN M. MAQUINARIA, I	0,00	0,00	0,00	0,00	0,00	538,28	0,00	0,00	0,00	538,28
332 3322 22102	SUBMINISTRO DE GAS	0,00	0,00	0,00	0,00	0,00	2.485,91	0,00	0,00	0,00	2.485,91
332 3322 22103	COMBUSTIBLES E CARBURANTE	0,00	0,00	0,00	0,00	0,00	1.387,63	0,00	0,00	0,00	1.387,63
332 3322 22606	REUNIONES E CONFERENCIAS,	0,00	0,00	0,00	0,00	0,00	3.617,90	0,00	0,00	0,00	3.617,90
332 3322 22610	GASTOS DIVERSOS, MEMORIA HI	0,00	0,00	0,00	0,00	0,00	8.470,00	0,00	0,00	0,00	8.470,00
332 3322 22700	TRABALLOS R. OUTRAS EMPRES	0,00	0,00	0,00	0,00	0,00	4.334,87	0,00	0,00	0,00	4.334,87
332 3322 22710	TRABALLOS R. OUTRAS EMPRES	0,00	0,00	0,00	0,00	0,00	338,80	0,00	0,00	0,00	338,80

**EJERCICIO CORRIENTE**  
**PRESUPUESTO DE GASTOS**

Modificaciones de crédito

PARTIDA PRESUPUESTARIA	DESCRIPCIÓN	CRÉDITOS EXTRAORD.	SUPLEMENTOS DE CRÉDITO	AMPLIACIONES DE CRÉDITO	TRANSFERENCIAS DE CRÉDITO		INCORPORAC. REMANENTES DE CRÉDITO	CRÉDITOS GENERADOS INGRESOS	BAJAS POR ANULACIÓN	AJUSTES POR PRORROGA	TOTAL MODIFICACIONES
					POSITIVAS	NEGATIVAS					
332 3322 62301	MAQUINARIA, INSTALACIONES E	0,00	0,00	0,00	0,00	0,00	11.695,92	0,00	0,00	0,00	11.695,92
332 3322 76200	A CONCELLOS, INVESTIMENTOS	0,00	0,00	0,00	0,00	0,00	623.115,56	0,00	0,00	0,00	623.115,56
332 3322 78900	TRANSFERENCIA A FAMILIAS E IN	0,00	0,00	0,00	0,00	0,00	72.283,20	0,00	0,00	0,00	72.283,20
332 3322 78901	TRANSFERENCIAS, RECUP. PATR	0,00	0,00	0,00	0,00	0,00	150.000,00	0,00	0,00	0,00	150.000,00
333 3330 12011	OUTRAS R. BÁSICAS, PREVISIÓN	0,00	2.462,08	0,00	0,00	0,00	0,00	0,00	0,00	0,00	2.462,08
333 3330 12052	TRIENIOS FUN. INTERINOS SEN P	0,00	0,00	0,00	4.650,00	0,00	0,00	0,00	0,00	0,00	4.650,00
333 3330 13000	RETRIBUCIÓN BÁSICAS	0,00	8.975,98	0,00	0,00	14.650,00	0,00	0,00	0,00	0,00	-5.674,02
333 3330 13100	RETRIBUCIÓN BÁSICAS	0,00	528,20	0,00	0,00	0,00	0,00	0,00	0,00	0,00	528,20
333 3330 15004	PRODUCTIVIDADE COMPLEMEN	0,00	0,00	0,00	10.000,00	0,00	0,00	0,00	0,00	0,00	10.000,00
333 3330 16000	SEGURIDADE SOCIAL FUNCIONA	0,00	431,92	0,00	0,00	0,00	0,00	0,00	0,00	0,00	431,92
333 3330 16001	SEGURIDADE SOCIAL P. LABORA	0,00	2.756,21	0,00	0,00	0,00	0,00	0,00	0,00	0,00	2.756,21
333 3330 20400	MATERIAL DE TRANSPORTE	0,00	0,00	0,00	0,00	0,00	5.445,00	0,00	0,00	0,00	5.445,00
333 3330 20900	CÁNONES	0,00	0,00	0,00	13.000,00	0,00	0,00	0,00	0,00	0,00	13.000,00
333 3330 21300	REPARACIONES MAQUINARIA, IN	0,00	0,00	0,00	20.000,00	0,00	4.711,09	0,00	0,00	0,00	24.711,09
333 3330 22102	GAS	0,00	0,00	0,00	0,00	0,00	50.347,68	0,00	0,00	0,00	50.347,68
333 3330 22104	VESTIARIO	0,00	0,00	0,00	0,00	0,00	2.624,17	0,00	0,00	0,00	2.624,17
333 3330 22115	MATERIAL TÉCNICO ESPECIAL	0,00	0,00	0,00	0,00	0,00	503,14	0,00	0,00	0,00	503,14
333 3330 22700	LIMPEZA E ASEO	0,00	0,00	0,00	0,00	0,00	12.100,00	0,00	0,00	0,00	12.100,00
333 3330 22701	SEGURIDADE	0,00	0,00	0,00	0,00	0,00	0,01	0,00	0,00	0,00	0,01
333 3330 22706	ESTUDIOS E TRAB. TÉCNICOS	0,00	0,00	0,00	0,00	0,00	18.019,70	0,00	0,00	0,00	18.019,70
333 3330 22710	DESRRATIZACIÓN	0,00	0,00	0,00	0,00	0,00	564,67	0,00	0,00	0,00	564,67
333 3330 22725	TRABALLOS R. OUTRAS EMPRES	0,00	0,00	0,00	0,00	0,00	473,00	0,00	0,00	0,00	473,00

**EJERCICIO CORRIENTE**  
**PRESUPUESTO DE GASTOS**

Modificaciones de crédito

PARTIDA PRESUPUESTARIA	DESCRIPCIÓN	CRÉDITOS EXTRAORD.	SUPLEMENTOS DE CRÉDITO	AMPLIACIONES DE CRÉDITO	TRANSFERENCIAS DE CRÉDITO		INCORPORAC. REMANENTES DE CRÉDITO	CRÉDITOS GENERADOS INGRESOS	BAJAS POR ANULACIÓN	AJUSTES POR PRORROGA	TOTAL MODIFICACIONES
					POSITIVAS	NEGATIVAS					
333 3330 48102	BOLSAS	0,00	0,00	0,00	0,00	10.000,00	15.000,00	0,00	0,00	0,00	5.000,00
333 3330 48905	ACTIVIDADES CULTURAI	0,00	0,00	0,00	0,00	10.000,00	0,00	0,00	0,00	0,00	-10.000,00
333 3330 62201	EDIFICIOS E O. CONSTRUCCIONS	0,00	0,00	0,00	0,00	0,00	4.666.065,68	0,00	0,00	0,00	4.666.065,68
333 3330 62501	MOBILIARIO - ADQUISICIÓN	0,00	0,00	0,00	0,00	0,00	7.806,92	0,00	0,00	0,00	7.806,92
333 3330 63203	MELLORAS EN CONSTRUCCIONS	0,00	7.000.000,00	0,00	0,00	0,00	5.145.934,22	3.000.000,00	0,00	0,00	15.145.934,22
333 3330 68901	ADQUISICIÓN OBRAS DE ARTE	0,00	0,00	0,00	0,00	13.000,00	0,00	0,00	0,00	0,00	-13.000,00
333 3340 22300	TRANSPORTES	0,00	0,00	0,00	0,00	0,00	4.974,31	0,00	0,00	0,00	4.974,31
333 3340 22706	ESTUDIOS E TRABALLOS TÉCNIC	0,00	0,00	0,00	0,00	0,00	14.950,76	0,00	0,00	0,00	14.950,76
333 4250 62302	INSTALAC. RECARGA VEHÍCULO	0,00	3.471,37	0,00	0,00	0,00	0,00	8.099,86	0,00	0,00	11.571,23
334 3340 12000	SOLDO, GRUPO A1	0,00	0,00	0,00	0,00	8.000,00	0,00	0,00	0,00	0,00	-8.000,00
334 3340 12011	OUTRAS R. BÁSICAS, PREVISIÓN	0,00	1.448,05	0,00	0,00	0,00	0,00	0,00	0,00	0,00	1.448,05
334 3340 12100	COMPLEMENTO DE DESTINO,	0,00	0,00	0,00	0,00	7.000,00	0,00	0,00	0,00	0,00	-7.000,00
334 3340 12101	COMPLEMENTO ESPECÍFICO,	0,00	0,00	0,00	0,00	19.000,00	0,00	0,00	0,00	0,00	-19.000,00
334 3340 13100	PERSOAL LABORAL TEMPORAL,	0,00	0,00	0,00	27.000,00	0,00	0,00	0,00	0,00	0,00	27.000,00
334 3340 16000	SEGURIDADE SOCIAL PERSOAL F	0,00	358,28	0,00	0,00	0,00	0,00	0,00	0,00	0,00	358,28
334 3340 16001	SEGURIDADE SOCIAL PERSOAL	0,00	0,00	0,00	7.000,00	0,00	0,00	0,00	0,00	0,00	7.000,00
334 3340 22799	T. R. OUTRAS EMPRESAS, TRAD	0,00	0,00	0,00	30.000,00	0,00	40.550,00	0,00	0,00	0,00	70.550,00
334 3340 45390	A EMPRESAS PÚBLICAS, E OUT.	0,00	0,00	0,00	0,00	0,00	17.000,00	0,00	0,00	0,00	17.000,00
334 3340 46204	A CONCELLOS, DINAMIZACIÓN	0,00	0,00	0,00	0,00	30.000,00	85.358,42	0,00	0,00	0,00	55.358,42
334 3340 48905	OUTRAS TRANSF., ACTIVIDADES	0,00	0,00	0,00	0,00	0,00	180.519,96	0,00	0,00	0,00	180.519,96
340 3400 12000	SOLDO, GRUPO A1	0,00	0,00	0,00	0,00	8.000,00	0,00	0,00	0,00	0,00	-8.000,00
340 3400 12011	OUTRAS R. BÁSICAS, PREVISIÓN	0,00	2.069,58	0,00	0,00	0,00	0,00	0,00	0,00	0,00	2.069,58

**EJERCICIO CORRIENTE**  
**PRESUPUESTO DE GASTOS**

Modificaciones de crédito

PARTIDA PRESUPUESTARIA	DESCRIPCIÓN	CRÉDITOS EXTRAORD.	SUPLEMENTOS DE CRÉDITO	AMPLIACIONES DE CRÉDITO	TRANSFERENCIAS DE CRÉDITO		INCORPORAC. REMANENTES DE CRÉDITO	CRÉDITOS GENERADOS INGRESOS	BAJAS POR ANULACIÓN	AJUSTES POR PRORROGA	TOTAL MODIFICACIONES
					POSITIVAS	NEGATIVAS					
340 3400 12100	COMPLEMENTO DE DESTINO,	0,00	0,00	0,00	0,00	7.000,00	0,00	0,00	0,00	0,00	-7.000,00
340 3400 12101	COMPLEMENTO ESPECÍFICO,	0,00	0,00	0,00	0,00	19.000,00	0,00	0,00	0,00	0,00	-19.000,00
340 3400 13000	PERSOAL LABORAL FIXO - RETRI	0,00	242,36	0,00	0,00	0,00	0,00	0,00	0,00	0,00	242,36
340 3400 13100	PERSOAL LABORAL TEMPORAL,	0,00	145,66	0,00	27.000,00	0,00	0,00	0,00	0,00	0,00	27.145,66
340 3400 16000	SEGURIDADE SOCIAL PERSOAL F	0,00	459,42	0,00	0,00	0,00	0,00	0,00	0,00	0,00	459,42
340 3400 16001	SEGURIDADE SOCIAL PERSOAL	0,00	112,53	0,00	7.000,00	0,00	0,00	0,00	0,00	0,00	7.112,53
340 3400 46201	A CONCELLOS, ESCOLAS DEPOR	0,00	0,00	0,00	0,00	0,00	3.331,00	0,00	0,00	0,00	3.331,00
340 3410 22602	PUBLICIDADE E PROPAGANDA, P	0,00	205.750,00	0,00	0,00	0,00	0,00	0,00	0,00	0,00	205.750,00
340 3410 22609	GASTOS DIVERSOS, ACTIVIDADE	0,00	50.000,00	0,00	0,00	0,00	2.194,04	0,00	0,00	0,00	52.194,04
340 3410 22706	ESTUDIOS E TRA. TÉCNICOS (GA	0,00	0,00	0,00	0,00	0,00	12.342,00	0,00	0,00	0,00	12.342,00
340 3410 22720	CONVENIOS ASISTENCIAIS, CAM	0,00	0,00	0,00	0,00	6.000,00	0,00	0,00	0,00	0,00	-6.000,00
340 3410 22725	ORGANIZACIÓN, DIRECCIÓN E D	0,00	0,00	0,00	0,00	0,00	32.195,71	0,00	0,00	0,00	32.195,71
340 3410 48902	A FAMILIAS E INST. SEN FINS LU	0,00	0,00	0,00	0,00	0,00	88.171,37	0,00	0,00	0,00	88.171,37
340 3410 48904	A FAMILIAS E INST.SEN FINS DE	0,00	0,00	0,00	0,00	0,00	269.452,74	0,00	0,00	0,00	269.452,74
340 3410 48906	A FAMILIAS E INST. SEN FINS LU	0,00	0,00	0,00	0,00	0,00	15.570,40	0,00	0,00	0,00	15.570,40
340 3410 48920	A FAMILIAS E INST. SEN FINS LU	0,00	0,00	0,00	0,00	0,00	328.428,10	0,00	0,00	0,00	328.428,10
340 3410 48922	A FAMILIAS E INST. SEN FINS LU	0,00	0,00	0,00	0,00	0,00	367.895,10	0,00	0,00	0,00	367.895,10
340 3410 48923	A FAMILIAS E INST. SEN FINS LU	0,00	0,00	0,00	0,00	0,00	462.676,32	0,00	0,00	0,00	462.676,32
340 3410 48975	A FAMILIAS E INST.SEN FINS LUC	0,00	0,00	0,00	0,00	0,00	0,89	0,00	0,00	0,00	0,89
340 3420 21200	REPARACIÓNS M. E CONSERV.-E	0,00	0,00	0,00	6.000,00	0,00	0,00	0,00	0,00	0,00	6.000,00
340 3420 62200	EDIFICIOS E O. CONTRUCCIÓNS (	0,00	0,00	0,00	0,00	0,00	60.842,23	0,00	0,00	0,00	60.842,23
340 3420 62903	OUTRO INMOVILIZADO MATERI	0,00	0,00	0,00	0,00	0,00	14.081,50	0,00	0,00	0,00	14.081,50

**EJERCICIO CORRIENTE**  
**PRESUPUESTO DE GASTOS**

Modificaciones de crédito

PARTIDA PRESUPUESTARIA	DESCRIPCIÓN	CRÉDITOS EXTRAORD.	SUPLEMENTOS DE CRÉDITO	AMPLIACIONES DE CRÉDITO	TRANSFERENCIAS DE CRÉDITO		INCORPORAC. REMANENTES DE CRÉDITO	CRÉDITOS GENERADOS INGRESOS	BAJAS POR ANULACIÓN	AJUSTES POR PRORROGA	TOTAL MODIFICACIONES
					POSITIVAS	NEGATIVAS					
410 1360 22699	GASTOS DIVERSOS, OUTROS (IN	0,00	0,00	0,00	0,00	0,00	6.177,04	0,00	0,00	0,00	6.177,04
410 1360 22706	ESTUDOS E TRABALLOS TÉCNIC	0,00	0,00	0,00	0,00	0,00	543,00	0,00	0,00	0,00	543,00
410 1360 65200	INVESTIMENTOS XESTION PARA	0,00	0,00	0,00	0,00	0,00	128.142,13	0,00	0,00	0,00	128.142,13
410 1720 20900	CÁNONES, M. AMBIENTE	0,00	0,00	0,00	1.500,00	0,00	0,00	0,00	0,00	0,00	1.500,00
410 1720 22606	G. DIVERSOS - REUNIÓNS E CON	0,00	0,00	0,00	0,00	1.500,00	0,00	0,00	0,00	0,00	-1.500,00
410 1720 22707	TRABALLOS R. OUTRAS EMPRES	0,00	0,00	0,00	0,00	0,00	11.263,81	0,00	0,00	0,00	11.263,81
410 1720 48903	OUTAS TRANSFERENCIAS, A FU	60.000,00	0,00	0,00	0,00	0,00	0,00	0,00	0,00	0,00	60.000,00
410 4100 12004	SOLDO, GRUPO C2	0,00	0,00	0,00	0,00	8.000,00	0,00	0,00	0,00	0,00	-8.000,00
410 4100 12011	OUTRAS R. BÁSICAS, PREVISIÓN	0,00	7.142,28	0,00	0,00	0,00	0,00	0,00	0,00	0,00	7.142,28
410 4100 12100	COMPLEMENTO DE DESTINO,	0,00	0,00	0,00	0,00	30.000,00	0,00	0,00	0,00	0,00	-30.000,00
410 4100 12101	COMPLEMENTO ESPECÍFICO,	0,00	0,00	0,00	0,00	32.000,00	0,00	0,00	0,00	0,00	-32.000,00
410 4100 13100	PERSOAL LABORAL TEMPORAL,	0,00	724,43	0,00	15.000,00	0,00	0,00	0,00	0,00	0,00	15.724,43
410 4100 16000	SEGURIDADE SOCIAL PERSOAL F	0,00	1.910,34	0,00	50.000,00	0,00	0,00	0,00	0,00	0,00	51.910,34
410 4100 16001	SEGURIDADE SOCIAL PERSOAL	0,00	210,08	0,00	5.000,00	0,00	0,00	0,00	0,00	0,00	5.210,08
410 4100 22103	COMBUSTIBLES E CARBURANTE	0,00	0,00	0,00	0,00	0,00	3.861,61	0,00	0,00	0,00	3.861,61
410 4100 22700	LIMPEZA E ASEO.	0,00	0,00	0,00	0,00	0,00	1.970,62	0,00	0,00	0,00	1.970,62
410 4120 20300	ARRENDAMENTO DE MAQUINA	0,00	0,00	0,00	0,00	0,00	1.167,64	0,00	0,00	0,00	1.167,64
410 4120 21300	MAQUINARIA INSTALACIÓNS E	0,00	0,00	0,00	0,00	0,00	15.164,15	21.904,95	0,00	0,00	37.069,10
410 4120 22103	COMBUSTIBLES E CARBURANTE	0,00	0,00	0,00	0,00	0,00	1.731,53	0,00	0,00	0,00	1.731,53
410 4120 22106	PRODUCTOS FARMACÉUTICOS	0,00	0,00	0,00	0,00	0,00	47,89	0,00	0,00	0,00	47,89
410 4120 22113	MANUTENCIÓN DE ANIMAIS (FIN	0,00	0,00	0,00	0,00	0,00	650,56	0,00	0,00	0,00	650,56
410 4120 22115	MATERIAL TÉCNICO ESPECIAL	0,00	0,00	0,00	0,00	0,00	1.500,00	0,00	0,00	0,00	1.500,00

**EJERCICIO CORRIENTE**  
**PRESUPUESTO DE GASTOS**

Modificaciones de crédito

PARTIDA PRESUPUESTARIA	DESCRIPCIÓN	CRÉDITOS EXTRAORD.	SUPLEMENTOS DE CRÉDITO	AMPLIACIONES DE CRÉDITO	TRANSFERENCIAS DE CRÉDITO		INCORPORAC. REMANENTES DE CRÉDITO	CRÉDITOS GENERADOS INGRESOS	BAJAS POR ANULACIÓN	AJUSTES POR PRORROGA	TOTAL MODIFICACIONES
					POSITIVAS	NEGATIVAS					
410 4120 22136	SUBMINISTROS PARA PROXECT	0,00	0,00	0,00	0,00	0,00	2.500,00	10.000,00	0,00	0,00	12.500,00
410 4120 22199	OUTROS SUMINISTROS	0,00	0,00	0,00	0,00	0,00	782,71	0,00	0,00	0,00	782,71
410 4120 22700	LIMPEZA E ASEO	0,00	0,00	0,00	0,00	0,00	3.018,24	0,00	0,00	0,00	3.018,24
410 4120 22710	D. DESINSECTACIÓN DESRATIZA	0,00	0,00	0,00	0,00	0,00	80,67	0,00	0,00	0,00	80,67
410 4120 22799	OUTROS SERVICIOS	0,00	0,00	0,00	0,00	0,00	30.599,50	10.000,00	0,00	0,00	40.599,50
410 4120 62301	MAQUINARIA INSTALACIÓNS E	0,00	0,00	0,00	0,00	0,00	37.345,32	30.000,00	0,00	0,00	67.345,32
410 4120 62401	ELEMENTOS DE TRANSPORTE -	0,00	0,00	0,00	0,00	0,00	24.000,00	0,00	0,00	0,00	24.000,00
410 4120 63201	EDIFICIOS E OUTRAS CONSTRUC	0,00	0,00	0,00	0,00	0,00	133.626,43	0,00	0,00	0,00	133.626,43
410 4120 78900	OUTRAS TRANSFERENCIAS (A C	0,00	0,00	0,00	0,00	0,00	201.947,55	0,00	0,00	0,00	201.947,55
410 4120 78901	OUTRAS TRANSFERENCIAS VARI	0,00	0,00	0,00	0,00	0,00	21.780,00	0,00	0,00	0,00	21.780,00
410 4150 78902	TRANSFERENCIAS A CONFRARÍA	0,00	0,00	0,00	0,00	0,00	236.500,48	0,00	0,00	0,00	236.500,48
410 4190 22710	T. R. O. EMPRESAS, DESRATIZA	0,00	0,00	0,00	0,00	0,00	80,67	0,00	0,00	0,00	80,67
410 4190 42110	OUTRAS TRANSFERENCIAS, CO	0,00	0,00	0,00	0,00	0,00	50.000,00	0,00	0,00	0,00	50.000,00
410 4190 48901	OUTRAS TRANSFERENCIAS VARI	0,00	0,00	0,00	0,00	0,00	110.400,00	0,00	0,00	0,00	110.400,00
410 4190 63201	EDIFICIOS E OUTRAS CONSTRUC	0,00	0,00	0,00	0,00	0,00	60.000,00	0,00	0,00	0,00	60.000,00
410 4191 22706	ESTUDOS E TRABALLOS TECNIC	0,00	0,00	0,00	0,00	0,00	102.466,52	0,00	0,00	0,00	102.466,52
410 4250 62302	INSTALAC. RECARGA VEHÍCULO	0,00	10.461,66	0,00	0,00	0,00	0,00	24.410,54	0,00	0,00	34.872,20
413 4123 12000	SOLDO, GRUPO A1	0,00	0,00	0,00	0,00	6.000,00	0,00	0,00	0,00	0,00	-6.000,00
413 4123 12001	SOLDO, GRUPO A2	0,00	0,00	0,00	0,00	5.000,00	0,00	0,00	0,00	0,00	-5.000,00
413 4123 12011	OUTRAS R. BÁSICAS, PREVISIÓN	0,00	6.298,96	0,00	0,00	0,00	0,00	0,00	0,00	0,00	6.298,96
413 4123 12100	COMPLEMENTO DE DESTINO,	0,00	0,00	0,00	0,00	8.000,00	0,00	0,00	0,00	0,00	-8.000,00
413 4123 12101	COMPLEMENTO ESPECÍFICO,	0,00	0,00	0,00	0,00	7.230,00	0,00	0,00	0,00	0,00	-7.230,00



**EJERCICIO CORRIENTE**  
**PRESUPUESTO DE GASTOS**

Modificaciones de crédito

PARTIDA PRESUPUESTARIA	DESCRIPCIÓN	CRÉDITOS EXTRAORD.	SUPLEMENTOS DE CRÉDITO	AMPLIACIONES DE CRÉDITO	TRANSFERENCIAS DE CRÉDITO		INCORPORAC. REMANENTES DE CRÉDITO	CRÉDITOS GENERADOS INGRESOS	BAJAS POR ANULACIÓN	AJUSTES POR PRORROGA	TOTAL MODIFICACIONES
					POSITIVAS	NEGATIVAS					
413 4123 13100	PERSOAL LABORAL TEMPORAL,	0,00	669,12	0,00	21.000,00	0,00	0,00	0,00	0,00	0,00	21.669,12
413 4123 15004	PRODUCTIVIDADE COMPLEMEN	0,00	0,00	0,00	230,00	0,00	0,00	0,00	0,00	0,00	230,00
413 4123 16000	SEGURIDADE SOCIAL PERSOAL F	0,00	1.500,32	0,00	0,00	0,00	0,00	0,00	0,00	0,00	1.500,32
413 4123 16001	COTAS SOCIAIS, PERSOAL LABO	0,00	187,35	0,00	5.000,00	0,00	0,00	0,00	0,00	0,00	5.187,35
413 4123 20800	ARRENDAMENTO DE OUTRO IN	0,00	0,00	0,00	0,00	0,00	202,88	0,00	0,00	0,00	202,88
413 4123 21300	REPARACIÓNS M. CONSERVACI	0,00	0,00	0,00	30.000,00	0,00	0,02	0,00	0,00	0,00	30.000,02
413 4123 22101	AUGA	0,00	0,00	0,00	0,00	5.408,00	0,00	0,00	0,00	0,00	-5.408,00
413 4123 22103	COMBUSTIBLES E CARBURANTE	0,00	0,00	0,00	0,00	10.000,00	4.912,35	0,00	0,00	0,00	-5.087,65
413 4123 22104	VESTIARIO	0,00	0,00	0,00	0,00	0,00	4.701,76	0,00	0,00	0,00	4.701,76
413 4123 22106	PRODUCTOS FARMACÉUTICOS E	0,00	0,00	0,00	0,00	0,00	27.353,71	0,00	0,00	0,00	27.353,71
413 4123 22110	PRODUCTOS DE LIMPEZA E ASE	0,00	0,00	0,00	0,00	4.500,00	0,00	0,00	0,00	0,00	-4.500,00
413 4123 22115	MATERIAL TÉCNICO ESPECIAL	0,00	0,00	0,00	0,00	3.335,40	9.592,94	0,00	0,00	0,00	6.257,54
413 4123 22199	OUTROS SUBMINISTROS	0,00	0,00	0,00	0,00	0,00	1.550,69	0,00	0,00	0,00	1.550,69
413 4123 22619	GASTOS DE DIVULGACIÓN CIEN	0,00	0,00	0,00	0,00	0,00	2.563,51	0,00	0,00	0,00	2.563,51
413 4123 22700	LIMPEZA E ASEO	0,00	0,00	0,00	0,00	0,00	6.620,88	0,00	0,00	0,00	6.620,88
413 4123 22707	TRABALLOS REALIZADOS POR O	0,00	0,00	0,00	0,00	45.000,00	26.517,22	0,00	0,00	0,00	-18.482,78
413 4123 22710	D. DESINSECTACIÓN DESRATIZA	0,00	0,00	0,00	0,00	0,00	141,17	0,00	0,00	0,00	141,17
413 4123 62301	MAQUINARIA, INSTALACIÓNS E	0,00	0,00	0,00	0,00	0,00	33.399,00	0,00	0,00	0,00	33.399,00
413 4123 62501	MOBILIARIO E ENSERES, ADQUIS	0,00	0,00	0,00	0,00	0,00	3.678,40	0,00	0,00	0,00	3.678,40
413 4123 63203	EDIFICIOS E OUTRAS CONSTRUC	0,00	0,00	0,00	38.243,40	0,00	80.665,21	0,00	0,00	0,00	118.908,61
413 4124 22706	ESTUDIOS E TRABALLOS TÉCNIC	0,00	0,00	0,00	0,00	0,00	36.271,42	0,00	0,00	0,00	36.271,42
413 4125 12051	SOLDOS FUN INT. SEN PRAZA_G	0,00	0,00	0,00	0,00	0,00	0,00	5.364,06	0,00	0,00	5.364,06

**EJERCICIO CORRIENTE**  
**PRESUPUESTO DE GASTOS**

Modificaciones de crédito

PARTIDA PRESUPUESTARIA	DESCRIPCIÓN	CRÉDITOS EXTRAORD.	SUPLEMENTOS DE CRÉDITO	AMPLIACIONES DE CRÉDITO	TRANSFERENCIAS DE CRÉDITO		INCORPORAC. REMANENTES DE CRÉDITO	CRÉDITOS GENERADOS INGRESOS	BAJAS POR ANULACIÓN	AJUSTES POR PRORROGA	TOTAL MODIFICACIONES
					POSITIVAS	NEGATIVAS					
413 4125 12053	PAGA EXTRA FUN INT. SEN PRAZ	0,00	0,00	0,00	0,00	0,00	0,00	924,84	0,00	0,00	924,84
413 4125 12151	C. DESTINO FUN INT. SEN PRAZA	0,00	0,00	0,00	0,00	0,00	0,00	3.884,32	0,00	0,00	3.884,32
413 4125 12152	C. ESPECIFICO FUN INT. SEN PRA	0,00	0,00	0,00	0,00	0,00	0,00	3.699,35	0,00	0,00	3.699,35
413 4125 16000	S. SOCIAL, FUN INT. SEN PRAZA_	0,00	0,00	0,00	0,00	0,00	0,00	4.098,49	0,00	0,00	4.098,49
413 4125 22136	SUBMINISTROS PRA PROXECTOS	0,00	0,00	0,00	0,00	0,00	3.080,91	225,70	0,00	0,00	3.306,61
413 4125 23020	AXUDAS DE CUSTO_GO PLASMO	0,00	0,00	0,00	0,00	0,00	0,00	150,00	0,00	0,00	150,00
413 4125 23120	LOCOMOCIÓN_GO PLASMOWINE	0,00	0,00	0,00	0,00	0,00	0,00	149,99	0,00	0,00	149,99
413 4250 62302	INSTALAC. RECARGA VEHÍCULO	0,00	18.783,44	0,00	0,00	0,00	0,00	43.828,01	0,00	0,00	62.611,45
433 3360 20800	ARRENDAMIENTO - OUTRO INMO	0,00	0,00	0,00	0,00	0,00	455,64	0,00	0,00	0,00	455,64
433 3360 22609	GASTOS ACTIVIDADES CULTUR	0,00	0,00	0,00	0,00	0,00	17.895,90	0,00	0,00	0,00	17.895,90
433 3360 22624	MERCHANDISING	0,00	0,00	0,00	0,00	8.000,00	0,00	0,00	0,00	0,00	-8.000,00
433 3360 22699	OUTROS - GASTOS DIVERSOS	0,00	51.000,00	0,00	0,00	0,00	0,00	0,00	0,00	0,00	51.000,00
433 3360 22700	LIMPEZA E ASEO,	0,00	0,00	0,00	0,00	0,00	4.452,99	0,00	0,00	0,00	4.452,99
433 3360 22701	SEGURIDADE, CASTELOS	0,00	0,00	0,00	63.000,00	0,00	14.309,15	0,00	0,00	0,00	77.309,15
433 3360 22710	DES RATIZACIÓN, D. DESINFECC. (	0,00	0,00	0,00	0,00	0,00	84,70	0,00	0,00	0,00	84,70
433 3360 22799	OUTROS TRABALLOS REALIZDO	0,00	0,00	0,00	0,00	0,00	69.603,70	0,00	0,00	0,00	69.603,70
433 3360 61000	INVERSIÓNS EN TERREOS (PATRI	0,00	0,00	0,00	0,00	0,00	21.199,20	0,00	0,00	0,00	21.199,20
433 3360 61900	OTRAS INVERSIONES DE REPOSI	0,00	0,00	0,00	0,00	1.651,00	0,00	0,00	0,00	0,00	-1.651,00
433 3360 62200	EDIFICIOS E OUTRAS CONSTRUC	0,00	135.000,00	0,00	0,00	0,00	594.893,18	0,00	0,00	0,00	729.893,18
433 3360 62501	MOBILIARIO E ENSERES - ADQUI	0,00	0,00	0,00	0,00	10.000,00	0,00	0,00	0,00	0,00	-10.000,00
433 3360 62901	OUTRAS ADQU. ASOCIADAS O F	0,00	0,00	0,00	0,00	0,00	11.858,00	0,00	0,00	0,00	11.858,00
433 3360 63101	INVERSIÓNS DE REPOSICIÓNS - T	0,00	0,00	0,00	0,00	0,00	36,09	0,00	0,00	0,00	36,09

**EJERCICIO CORRIENTE**  
**PRESUPUESTO DE GASTOS**

Modificaciones de crédito

PARTIDA PRESUPUESTARIA	DESCRIPCIÓN	CRÉDITOS EXTRAORD.	SUPLEMENTOS DE CRÉDITO	AMPLIACIONES DE CRÉDITO	TRANSFERENCIAS DE CRÉDITO		INCORPORAC. REMANENTES DE CRÉDITO	CRÉDITOS GENERADOS INGRESOS	BAJAS POR ANULACIÓN	AJUSTES POR PRORROGA	TOTAL MODIFICACIONES
					POSITIVAS	NEGATIVAS					
433 3360 63203	INVERSIÓN DE REPOSICIÓN -	0,00	0,00	0,00	0,00	2.000,00	6.690,01	0,00	0,00	0,00	4.690,01
433 3360 63207	INVER. REPOSICIÓN EDIFICIOS	0,00	0,00	0,00	0,00	0,00	10.533,02	0,00	0,00	0,00	10.533,02
433 3360 64000	ACTIVOS INTANXIBLES, ELEMEN	0,00	0,00	0,00	18.651,00	0,00	0,00	0,00	0,00	0,00	18.651,00
433 3361 22799	TRABALLOS R. OUTRAS EMPRES	0,00	0,00	0,00	0,00	37.500,00	0,00	0,00	0,00	0,00	-37.500,00
433 3362 20900	CÁNONES (CASTRODEZA - PAZO	0,00	0,00	0,00	5.500,00	0,00	0,00	0,00	0,00	0,00	5.500,00
433 3362 22799	O.TRABALLOS R. EMPRESAS (CA	0,00	0,00	0,00	0,00	0,00	31.699,75	0,00	0,00	0,00	31.699,75
433 3363 22624	MERCHANDISING - CASTILLOS S	0,00	0,00	0,00	0,00	10.000,00	0,00	0,00	0,00	0,00	-10.000,00
433 3363 22706	ESTUDIOS E TRABALLOS TÉCNIC	0,00	0,00	0,00	0,00	3.000,00	0,00	0,00	0,00	0,00	-3.000,00
433 3363 22799	OUTROS TRABALLOS REALIZDO	0,00	0,00	0,00	0,00	0,00	21.022,40	0,00	0,00	0,00	21.022,40
433 3363 62207	EDIFICIOS E OUTRAS CONSTRUC	0,00	0,00	0,00	0,00	3.000,00	0,00	0,00	0,00	0,00	-3.000,00
433 3363 62601	EQUIPOS PROCESO DE INFORMA	0,00	0,00	0,00	0,00	2.000,00	0,00	0,00	0,00	0,00	-2.000,00
433 3363 63207	INVER. REPOSICIÓN EDIFICIOS	0,00	0,00	0,00	0,00	10.000,00	0,00	0,00	0,00	0,00	-10.000,00
433 4250 62302	INSTALAC. RECARGA VEHÍCULO	0,00	10.461,66	0,00	0,00	0,00	0,00	24.410,54	0,00	0,00	34.872,20
433 4314 22699	GASTOS DIVERSOS, COMMERCE	0,00	0,00	0,00	0,00	0,00	120.698,25	0,00	0,00	0,00	120.698,25
433 4314 22799	TRABALLOS R. OUTRAS EMPRES	0,00	0,00	0,00	0,00	0,00	15.306,50	0,00	0,00	0,00	15.306,50
433 4314 62601	EQUIPOS PROCESOS INFORMACI	0,00	0,00	0,00	0,00	0,00	149.453,55	0,00	0,00	0,00	149.453,55
433 4314 64100	APLICACIONES INFORMÁTICAS, C	0,00	0,00	0,00	0,00	0,00	149.453,55	0,00	0,00	0,00	149.453,55
433 4314 65299	INVESTIMENTOS PARA CONCEL	0,00	0,00	0,00	0,00	0,00	856.654,21	34.202,44	0,00	0,00	890.856,65
433 4320 12011	OUTRAS R. BÁSICAS, PREVISIÓN	0,00	907,38	0,00	0,00	0,00	0,00	0,00	0,00	0,00	907,38
433 4320 12101	COMPLEMENTO ESPECÍFICO,	0,00	0,00	0,00	20.300,00	0,00	0,00	0,00	0,00	0,00	20.300,00
433 4320 12152	C. ESPECIFICO, FUN. INT. SEN PR	0,00	0,00	0,00	6.280,00	0,00	0,00	0,00	0,00	0,00	6.280,00
433 4320 13000	RETRIBUCIONS PERSOAL LABOR	0,00	1.395,93	0,00	0,00	35.069,00	0,00	0,00	0,00	0,00	-33.673,07

**EJERCICIO CORRIENTE**  
**PRESUPUESTO DE GASTOS**

Modificaciones de crédito

PARTIDA PRESUPUESTARIA	DESCRIPCIÓN	CRÉDITOS EXTRAORD.	SUPLEMENTOS DE CRÉDITO	AMPLIACIONES DE CRÉDITO	TRANSFERENCIAS DE CRÉDITO		INCORPORAC. REMANENTES DE CRÉDITO	CRÉDITOS GENERADOS INGRESOS	BAJAS POR ANULACIÓN	AJUSTES POR PRORROGA	TOTAL MODIFICACIONES
					POSITIVAS	NEGATIVAS					
433 4320 13100	PERSOAL LABORAL TEMP, RETR	0,00	905,08	0,00	0,00	0,00	0,00	0,00	0,00	0,00	905,08
433 4320 15004	PRODUCTIVIDADE COMPLEMEN	0,00	0,00	0,00	8.489,00	0,00	0,00	0,00	0,00	0,00	8.489,00
433 4320 16000	SEGURIDADE SOCIAL PERSOAL F	0,00	242,46	0,00	0,00	0,00	0,00	0,00	0,00	0,00	242,46
433 4320 16001	SEGURIDADE SOCIAL PERSOAL	0,00	667,30	0,00	0,00	0,00	0,00	0,00	0,00	0,00	667,30
433 4320 21300	MAQUINARIA, INSTALACIONES E	0,00	0,00	0,00	13.000,00	0,00	995,57	0,00	0,00	0,00	13.995,57
433 4320 22100	ENERXÍA ELÉCTRICA, TURISMO	0,00	10.000,00	0,00	0,00	0,00	0,00	0,00	0,00	0,00	10.000,00
433 4320 22602	PUBLICIDADE E PROPAGANDA,	0,00	0,00	0,00	0,00	0,00	40.688,57	0,00	0,00	0,00	40.688,57
433 4320 22699	GASTOS DIVERSOS - OUTROS	0,00	0,00	0,00	29.321,28	0,00	0,00	0,00	0,00	0,00	29.321,28
433 4320 22700	LIMPEZA E ASEO, TURISMO RÍA	0,00	0,00	0,00	0,00	0,00	5.487,59	0,00	0,00	0,00	5.487,59
433 4320 22701	SEGURIDADE E VIXILANCIA S, T	0,00	0,00	0,00	0,00	0,00	2.826,47	0,00	0,00	0,00	2.826,47
433 4320 22706	ESTUDIOS E TRABALLOS TÉCNIC	0,00	0,00	0,00	0,00	0,00	1.953,43	0,00	0,00	0,00	1.953,43
433 4320 22710	DESINSECTACION E DESINSECTA	0,00	0,00	0,00	0,00	0,00	48,40	0,00	0,00	0,00	48,40
433 4320 22775	PROMOCION E ARTICULACIÓN C	0,00	0,00	0,00	0,00	0,00	62.024,60	0,00	0,00	0,00	62.024,60
433 4320 22799	OUTROS TRABALLOS REALIZDO	0,00	40.000,00	0,00	0,00	0,00	11.072,92	0,00	0,00	0,00	51.072,92
433 4320 46203	PERSOAL OF. TURISMO, TRANSF	0,00	0,00	0,00	0,00	35.321,28	213.113,92	0,00	0,00	0,00	177.792,64
433 4320 46204	SUBVENCIONS A E. LOCAIS (FES	0,00	2.000,00	0,00	0,00	0,00	33.000,00	0,00	0,00	0,00	35.000,00
433 4320 48701	PARA EVENTOS SINGULARES DE	0,00	45.000,00	0,00	6.000,00	0,00	6.000,00	0,00	0,00	0,00	57.000,00
433 4320 48901	TRANSFERENCIAS VARIAS, TUR	0,00	0,00	0,00	0,00	0,00	104.896,00	0,00	0,00	0,00	104.896,00
433 4320 62203	EDIFICIOS E OUTRAS CONSTRUC	0,00	0,00	0,00	5.000,00	0,00	12.966,75	0,00	0,00	0,00	17.966,75
433 4320 62301	ADQUISICIÓN MAQUINARIA, TU	0,00	0,00	0,00	0,00	0,00	796,47	0,00	0,00	0,00	796,47
433 4320 63203	MELLORAS EDIFICIOS E OUTRAS	0,00	0,00	0,00	0,00	5.000,00	40.000,00	0,00	0,00	0,00	35.000,00
433 4320 64000	ACTIVOS INTANXIBLES, CAMPA	0,00	0,00	0,00	0,00	13.000,00	0,00	0,00	0,00	0,00	-13.000,00

**EJERCICIO CORRIENTE**  
**PRESUPUESTO DE GASTOS**

Modificaciones de crédito

PARTIDA PRESUPUESTARIA	DESCRIPCIÓN	CRÉDITOS EXTRAORD.	SUPLEMENTOS DE CRÉDITO	AMPLIACIONES DE CRÉDITO	TRANSFERENCIAS DE CRÉDITO		INCORPORAC. REMANENTES DE CRÉDITO	CRÉDITOS GENERADOS INGRESOS	BAJAS POR ANULACIÓN	AJUSTES POR PRORROGA	TOTAL MODIFICACIONES
					POSITIVAS	NEGATIVAS					
433 4320 76241	A CONCELLOS, INVEST. PATRIM	100.000,00	0,00	0,00	0,00	0,00	0,00	0,00	0,00	0,00	100.000,00
433 4321 21201	R. MANTEMENTO E CONSERVAC	0,00	0,00	0,00	0,00	0,00	683,65	0,00	0,00	0,00	683,65
433 4321 21300	R. MANTEMENTO E CONSERV. M	0,00	0,00	0,00	0,00	0,00	211,75	0,00	0,00	0,00	211,75
433 4321 22701	SEGURIDADE E VIXIANCIA (POU	0,00	0,00	0,00	0,00	0,00	1.059,92	0,00	0,00	0,00	1.059,92
433 4321 63202	INVERSIÓNS DE REPOSICIÓN, ED	0,00	0,00	0,00	0,00	0,00	52.101,57	0,00	0,00	0,00	52.101,57
433 4323 22799	O. TRABALLOS R.POR OUTRAS E	0,00	0,00	0,00	0,00	0,00	508,20	0,00	0,00	0,00	508,20
433 4324 22706	ESTUDIOS E TRABALLOS TÉCNIC	0,00	0,00	0,00	0,00	0,00	17.545,00	0,00	0,00	0,00	17.545,00
433 4324 22799	TRABALLOS R. OUTRAS EMPRES	0,00	0,00	0,00	0,00	0,00	0,00	122.780,00	0,00	0,00	122.780,00
433 4324 61202	INVESTIMENTOS CARRETERAS	0,00	0,00	0,00	0,00	0,00	651.017,42	0,00	0,00	0,00	651.017,42
433 4324 65299	INVESTIMENTOS XESTIONADOS_	0,00	0,00	0,00	0,00	0,00	7.257,58	704.220,00	0,00	0,00	711.477,58
433 4325 22602	PUBLICIDADE E PROPAGANDA (	0,00	0,00	0,00	0,00	0,00	0,00	36.300,00	0,00	0,00	36.300,00
433 4325 22699	GASTOS DIVERSOS (ENTRE RIOS	0,00	0,00	0,00	0,00	0,00	0,00	750,00	0,00	0,00	750,00
433 4325 22706	ESTUDIOS E TRA. TÉCNICOS (EN	0,00	0,00	0,00	0,00	0,00	454.780,00	0,00	0,00	0,00	454.780,00
433 4325 22799	TRABALLOS R. OUTRAS EMPRES	0,00	0,00	0,00	0,00	0,00	0,00	90.000,00	0,00	0,00	90.000,00
433 4325 62207	EDIFICIOS E OUTRAS CONSTRUC	0,00	0,00	0,00	0,00	0,00	0,00	72.600,00	0,00	0,00	72.600,00
433 4325 65299	INVESTIMENTOS X.CONCELLOS (	0,00	0,00	0,00	0,00	0,00	0,00	482.350,00	0,00	0,00	482.350,00
433 4326 62601	EQUIPOS PROCESO DE INFORMA	0,00	84.700,00	0,00	0,00	0,00	0,00	0,00	0,00	0,00	84.700,00
433 4326 64003	INV. INMATERIAIS. BIG DATE, I.	0,00	134.090,00	0,00	0,00	0,00	0,00	0,00	0,00	0,00	134.090,00
456 4250 62302	INSTALAC. RECARGA VEHÍCULO	0,00	27.200,32	0,00	0,00	0,00	0,00	108.801,26	0,00	0,00	136.001,58
456 4530 12000	SOLDO, GRUPO A1	0,00	0,00	0,00	0,00	18.000,00	0,00	0,00	0,00	0,00	-18.000,00
456 4530 12003	SOLDO, GRUPO C1	0,00	0,00	0,00	0,00	70.000,00	0,00	0,00	0,00	0,00	-70.000,00
456 4530 12004	SOLDO, GRUPO C2	0,00	0,00	0,00	0,00	8.000,00	0,00	0,00	0,00	0,00	-8.000,00

**EJERCICIO CORRIENTE**  
**PRESUPUESTO DE GASTOS**

Modificaciones de crédito

PARTIDA PRESUPUESTARIA	DESCRIPCIÓN	CRÉDITOS EXTRAORD.	SUPLEMENTOS DE CRÉDITO	AMPLIACIONES DE CRÉDITO	TRANSFERENCIAS DE CRÉDITO		INCORPORAC. REMANENTES DE CRÉDITO	CRÉDITOS GENERADOS INGRESOS	BAJAS POR ANULACIÓN	AJUSTES POR PRORROGA	TOTAL MODIFICACIONES
					POSITIVAS	NEGATIVAS					
456 4530 12011	OUTRAS R. BÁSICAS, PREVISIÓN	0,00	17.631,57	0,00	0,00	0,00	0,00	0,00	0,00	0,00	17.631,57
456 4530 12100	COMPLEMENTO DE DESTINO,	0,00	0,00	0,00	0,00	95.000,00	0,00	0,00	0,00	0,00	-95.000,00
456 4530 12101	COMPLEMENTO ESPECÍFICO,	0,00	0,00	0,00	0,00	116.000,00	0,00	0,00	0,00	0,00	-116.000,00
456 4530 13000	PERSOAL LABORAL FIXO - RETRI	0,00	324,91	0,00	0,00	0,00	0,00	0,00	0,00	0,00	324,91
456 4530 13100	PERSOAL LABORAL TEMPORAL,	0,00	347,20	0,00	49.000,00	0,00	0,00	0,00	0,00	0,00	49.347,20
456 4530 16000	SEGURIDADE SOCIAL PERSOAL F	0,00	4.477,43	0,00	250.000,00	0,00	0,00	0,00	0,00	0,00	254.477,43
456 4530 16001	SEGURIDADE SOCIAL PERSOAL	0,00	188,19	0,00	8.000,00	0,00	0,00	0,00	0,00	0,00	8.188,19
456 4530 20200	ARRENDAMENTO EDIFICIOS, AP	0,00	0,00	0,00	0,00	0,00	4.174,50	0,00	0,00	0,00	4.174,50
456 4530 20400	ARRENDAMENTO DE MATERIAL	0,00	0,00	0,00	0,00	0,00	77.105,02	0,00	0,00	0,00	77.105,02
456 4530 21000	INFRAESTRUCTURA, BENS NATU	0,00	1.000.000,00	0,00	0,00	0,00	1.580.353,05	0,00	0,00	0,00	2.580.353,05
456 4530 21300	REPARACIÓNS M. CONSERVACI	0,00	0,00	0,00	0,00	0,00	0,01	0,00	0,00	0,00	0,01
456 4530 22103	COMBUSTIBLES E CARBURANTE	0,00	0,00	0,00	0,00	32.423,26	88.931,18	0,00	0,00	0,00	56.507,92
456 4530 22104	VESTIARIO,	0,00	0,00	0,00	0,00	0,00	0,30	0,00	0,00	0,00	0,30
456 4530 22700	TRABALLOS R. OUTRAS EMPRES	0,00	0,00	0,00	0,00	0,00	5.051,67	0,00	0,00	0,00	5.051,67
456 4530 22706	TRABALLOS R. OUTRAS EMPRES	0,00	0,00	0,00	0,00	0,00	97.742,55	0,00	0,00	0,00	97.742,55
456 4530 22710	TRABALLOS R. OUTRAS EMPRES	0,00	0,00	0,00	0,00	0,00	161,33	0,00	0,00	0,00	161,33
456 4530 22799	TRABALLOS R. OUTRAS EMPRES	0,00	0,00	0,00	0,00	0,00	2.639,00	0,00	0,00	0,00	2.639,00
456 4530 61000	EXPROPIACIÓNS	0,00	0,00	0,00	0,00	0,00	31.545,52	0,00	0,00	0,00	31.545,52
456 4530 61201	SEGURANZA VIARIA-MELLORA S	0,00	2.750.000,00	0,00	0,00	32.576,74	10.460.454,22	0,00	0,00	0,00	13.177.877,48
456 4530 61202	INVESTIMENTOS - CONVENIOS E	0,00	5.000.000,00	0,00	0,00	0,00	18.034.149,54	5.587.786,01	8.796.799,24	0,00	19.825.136,31
456 4530 61203	PLAN DE REDUCIÓN DE VELOCI	0,00	0,00	0,00	0,00	0,00	11.741,58	0,00	0,00	0,00	11.741,58
456 4530 62501	MOBILIARIO E ENSERES -ADQUI	0,00	0,00	0,00	65.000,00	0,00	0,00	0,00	0,00	0,00	65.000,00

**EJERCICIO CORRIENTE**  
**PRESUPUESTO DE GASTOS**

Modificaciones de crédito

PARTIDA PRESUPUESTARIA	DESCRIPCIÓN	CRÉDITOS EXTRAORD.	SUPLEMENTOS DE CRÉDITO	AMPLIACIONES DE CRÉDITO	TRANSFERENCIAS DE CRÉDITO		INCORPORAC. REMANENTES DE CRÉDITO	CRÉDITOS GENERADOS INGRESOS	BAJAS POR ANULACIÓN	AJUSTES POR PRORROGA	TOTAL MODIFICACIONES
					POSITIVAS	NEGATIVAS					
456 4530 63203	EDIFICIOS E OUTRAS CONSTRUC	0,00	0,00	0,00	0,00	0,00	10.070,97	0,00	0,00	0,00	10.070,97
456 4530 63301	MAQUINARIA, INSTALACIÓNS E	0,00	46.799,24	0,00	0,00	0,00	0,00	0,00	0,00	0,00	46.799,24
456 4530 64002	INVENTARIOS TÉCNICOS DE INF	0,00	0,00	0,00	0,00	0,00	63.758,95	0,00	0,00	0,00	63.758,95
456 4530 65200	INVEST. XESTIONADOS, CONV. C	0,00	0,00	0,00	0,00	0,00	13.158,45	0,00	0,00	0,00	13.158,45
456 9420 22706	ESTUDIOS E TRABALLOS TÉCNIC	0,00	0,00	0,00	0,00	0,00	111.867,06	0,00	0,00	0,00	111.867,06
456 9420 22715	TRABALLOS R. OU. EMPRESAS, P	0,00	0,00	0,00	0,00	0,00	10.764,00	0,00	0,00	0,00	10.764,00
456 9420 48910	A FAMILIAS E INST. SEN FINS LU	0,00	0,00	0,00	0,00	0,00	75.000,00	0,00	0,00	0,00	75.000,00
456 9420 65229	INV. XESTIONADOS PARA CONC	0,00	0,00	0,00	0,00	0,00	29.271,24	0,00	0,00	0,00	29.271,24
456 9420 76210	A CONCELLOS, PROGRAMAS DE	0,00	0,00	0,00	0,00	0,00	2.000.000,00	0,00	400.586,55	0,00	1.599.413,45
456 9420 76210	A CONCELLOS, PROGRAMAS DE	0,00	0,00	0,00	0,00	0,00	2.360.000,00	0,00	259.106,84	0,00	2.100.893,16
456 9420 76211	A CONCELLOS, PROGRAMAS DE	0,00	0,00	0,00	0,00	0,00	666.682,90	0,00	32.041,38	0,00	634.641,52
457 1709 65109	INVES. XESTIONADOS PARA CO	0,00	0,00	0,00	0,00	0,00	1.434.000,00	0,00	0,00	0,00	1.434.000,00
457 4500 12000	SOLDO, GRUPO A1	0,00	0,00	0,00	0,00	9.000,00	0,00	0,00	0,00	0,00	-9.000,00
457 4500 12011	OUTRAS R. BÁSICAS, PREVISIÓN	0,00	3.034,77	0,00	0,00	0,00	0,00	0,00	0,00	0,00	3.034,77
457 4500 12100	COMPLEMENTO DE DESTINO,	0,00	0,00	0,00	0,00	8.333,00	0,00	0,00	0,00	0,00	-8.333,00
457 4500 12101	COMPLEMENTO ESPECÍFICO,	0,00	0,00	0,00	0,00	4.005,00	0,00	0,00	0,00	0,00	-4.005,00
457 4500 13000	PERSOAL LABORAL FIXO - RETRI	0,00	75,98	0,00	0,00	0,00	0,00	0,00	0,00	0,00	75,98
457 4500 13100	PERSOAL LABORAL TEMPORAL,	0,00	84,88	0,00	14.000,00	0,00	0,00	0,00	0,00	0,00	14.084,88
457 4500 15004	PRODUCTIVIDADE COMPLEMEN	0,00	0,00	0,00	3.338,00	0,00	0,00	0,00	0,00	0,00	3.338,00
457 4500 16000	SEGURIDADE SOCIAL PERSOAL F	0,00	794,75	0,00	0,00	0,00	0,00	0,00	0,00	0,00	794,75
457 4500 16001	SEGURIDADE SOCIAL PERSOAL	0,00	48,26	0,00	4.000,00	0,00	0,00	0,00	0,00	0,00	4.048,26
457 4500 20400	ARRENDAMENTO DE MATERIAL	0,00	0,00	0,00	0,00	0,00	1.495,56	0,00	0,00	0,00	1.495,56

**EJERCICIO CORRIENTE**  
**PRESUPUESTO DE GASTOS**

Modificaciones de crédito

PARTIDA PRESUPUESTARIA	DESCRIPCIÓN	CRÉDITOS EXTRAORD.	SUPLEMENTOS DE CRÉDITO	AMPLIACIONES DE CRÉDITO	TRANSFERENCIAS DE CRÉDITO		INCORPORAC. REMANENTES DE CRÉDITO	CRÉDITOS GENERADOS INGRESOS	BAJAS POR ANULACIÓN	AJUSTES POR PRORROGA	TOTAL MODIFICACIONES
					POSITIVAS	NEGATIVAS					
457 4500 21200	REPARACIÓNS M. E CONSERVAC	0,00	0,00	0,00	10.000,00	0,00	0,00	0,00	0,00	0,00	10.000,00
457 4500 22799	OUTROS TRABALLOS R. OUTRAS	0,00	0,00	0,00	0,00	0,00	31.475,25	0,00	0,00	0,00	31.475,25
457 4500 62203	EDIFICIOS E OUTRAS CONSTRUC	0,00	0,00	0,00	0,00	0,00	1.392.785,11	0,00	0,00	0,00	1.392.785,11
457 4500 62301	MAQUINARIA INSTALACIÓNS E	0,00	0,00	0,00	0,00	10.000,00	34.166,88	0,00	0,00	0,00	24.166,88
457 4500 63203	EDIFICIOS E OU. CONSTRUCIÓNS	0,00	0,00	0,00	0,00	0,00	629.150,94	12.500,00	0,00	0,00	641.650,94
457 4509 62209	EDIFICIOS E O. CONSTRUCIÓNS,	0,00	0,00	0,00	0,00	0,00	1.898.759,65	0,00	0,00	0,00	1.898.759,65
457 9420 65201	INVESTIMENTOS XEST. PARA CO	0,00	0,00	0,00	0,00	0,00	849,05	0,00	0,00	0,00	849,05
900 9120 10000	RETRIBUCIÓNS BÁSICAS, ORGA	0,00	3.531,17	0,00	0,00	0,00	0,00	0,00	0,00	0,00	3.531,17
900 9120 16001	SEGURIDADE SOCIAL PERSOAL	0,00	1.014,91	0,00	0,00	0,00	0,00	0,00	0,00	0,00	1.014,91
900 9120 48912	ASIGNACIÓNS A GRUPOS POLÍTI	0,00	0,00	0,00	0,00	0,00	41.100,00	0,00	0,00	0,00	41.100,00
912 9120 11000	PERSOAL DE EMPREGO, RETRIB	0,00	5.592,02	0,00	0,00	0,00	0,00	0,00	0,00	0,00	5.592,02
912 9120 12011	OUTRAS R. BÁSICAS, PREVISIÓN	0,00	71,01	0,00	0,00	0,00	0,00	0,00	0,00	0,00	71,01
912 9120 12051	SOLDO, FUN INTERINOS SEN PRA	0,00	0,00	0,00	0,00	170,00	0,00	0,00	0,00	0,00	-170,00
912 9120 15004	PRODUCTIVIDADE COMPLEMEN	0,00	0,00	0,00	1.470,00	0,00	0,00	0,00	0,00	0,00	1.470,00
912 9120 16000	SEGURIDADE SOCIAL PERSOAL F	0,00	21,30	0,00	0,00	0,00	0,00	0,00	0,00	0,00	21,30
912 9120 16002	S. SOCIAL PERSOAL DE EMPREG	0,00	1.537,81	0,00	0,00	1.300,00	0,00	0,00	0,00	0,00	237,81
920 4250 62302	INSTALAC. RECARGA VEHÍCULO	0,00	41.157,12	0,00	0,00	0,00	0,00	96.033,28	0,00	0,00	137.190,40
920 9200 12000	SOLDO, GRUPO A1	0,00	0,00	0,00	0,00	8.000,00	0,00	0,00	0,00	0,00	-8.000,00
920 9200 12003	SOLDO, GRUPO C1	0,00	0,00	0,00	0,00	5.000,00	0,00	0,00	0,00	0,00	-5.000,00
920 9200 12004	SOLDO, GRUPO C2	0,00	0,00	0,00	0,00	4.000,00	0,00	0,00	0,00	0,00	-4.000,00
920 9200 12011	OUTRAS R. BÁSICAS, PREVISIÓN	0,00	10.642,00	0,00	0,00	0,00	0,00	0,00	0,00	0,00	10.642,00
920 9200 12100	COMPLEMENTO DE DESTINO,	0,00	0,00	0,00	0,00	13.000,00	0,00	0,00	0,00	0,00	-13.000,00



**EJERCICIO CORRIENTE**  
**PRESUPUESTO DE GASTOS**

Modificaciones de crédito

PARTIDA PRESUPUESTARIA	DESCRIPCIÓN	CRÉDITOS EXTRAORD.	SUPLEMENTOS DE CRÉDITO	AMPLIACIONES DE CRÉDITO	TRANSFERENCIAS DE CRÉDITO		INCORPORAC. REMANENTES DE CRÉDITO	CRÉDITOS GENERADOS INGRESOS	BAJAS POR ANULACIÓN	AJUSTES POR PRORROGA	TOTAL MODIFICACIONES
					POSITIVAS	NEGATIVAS					
920 9200 12101	COMPLEMENTO ESPECÍFICO,	0,00	0,00	0,00	0,00	44.900,00	0,00	0,00	0,00	0,00	-44.900,00
920 9200 13100	PERSOAL LABORAL TEMPORAL,	0,00	1.378,35	0,00	45.000,00	0,00	0,00	0,00	0,00	0,00	46.378,35
920 9200 16000	SEGURIDADE SOCIAL PERSOAL F	0,00	2.367,97	0,00	24.900,00	0,00	0,00	0,00	0,00	0,00	27.267,97
920 9200 16001	SEGURIDADE SOCIAL PERSOAL	0,00	399,72	0,00	5.000,00	0,00	0,00	0,00	0,00	0,00	5.399,72
920 9200 20200	ARRENDAMENTO DE EDIFICIOS	0,00	0,00	0,00	0,00	0,00	18.356,08	0,00	0,00	0,00	18.356,08
920 9200 20400	ARRENDAMENTO DE MATRIAL	0,00	0,00	0,00	0,00	15.000,00	27.144,85	0,00	0,00	0,00	12.144,85
920 9200 21300	REPARACIÓN MAQUINARIA, INS	0,00	0,00	0,00	0,00	0,00	2.011,66	0,00	0,00	0,00	2.011,66
920 9200 22100	ENERXÍA ELÉCTRICA,	0,00	0,00	0,00	15.000,00	0,00	0,00	0,00	0,00	0,00	15.000,00
920 9200 22103	COMBUSTIBLES E CARBURANTE	0,00	0,00	0,00	0,00	0,00	15.090,71	0,00	0,00	0,00	15.090,71
920 9200 22104	VESTIARIO,	0,00	0,00	0,00	0,00	0,00	1.064,04	0,00	0,00	0,00	1.064,04
920 9200 22700	LIMPEZA E ASEO,	0,00	0,00	0,00	0,00	0,00	25.992,73	0,00	0,00	0,00	25.992,73
920 9200 22706	ESTUDIOS E TRABALLOS TÉCNIC	0,00	0,00	0,00	0,00	0,00	0,20	0,00	0,00	0,00	0,20
920 9200 22710	DESRATIZACIÓN E DESINSECTA	0,00	0,00	0,00	0,00	0,00	80,67	0,00	0,00	0,00	80,67
921 2110 12700	ACHEGA DEPUTACIÓN Ó PLAN D	0,00	0,00	0,00	300.000,00	0,00	250.000,00	0,00	0,00	0,00	550.000,00
921 2110 13700	ACHEGA DEPUTACIÓN Ó PLAN D	0,00	0,00	0,00	50.000,00	0,00	50.000,00	0,00	0,00	0,00	100.000,00
921 2210 16210	GASTOS SOCIAIS, FORMACIÓN E	0,00	0,00	0,00	0,00	5.175,00	0,00	0,00	0,00	0,00	-5.175,00
921 2210 16500	CURSOS DE FORMACION PERSO	0,00	0,00	0,00	34.000,00	0,00	0,00	0,00	0,00	0,00	34.000,00
921 2210 22606	REUNIÓN, CURSOS E CONFERE	0,00	0,00	0,00	0,00	34.000,00	0,00	29.640,38	0,00	0,00	-4.359,62
921 3260 48101	A FAMILIAS, -BOLSAS E PENSIÓN	0,00	0,00	0,00	5.175,00	0,00	0,00	0,00	0,00	0,00	5.175,00
921 9200 12000	SOLDO, GRUPO A1	0,00	0,00	0,00	0,00	7.000,00	0,00	0,00	0,00	0,00	-7.000,00
921 9200 12001	SOLDO, GRUPO A2	0,00	0,00	0,00	0,00	23.000,00	0,00	0,00	0,00	0,00	-23.000,00
921 9200 12003	SOLDO, GRUPO C1	0,00	0,00	0,00	0,00	15.000,00	0,00	0,00	0,00	0,00	-15.000,00

**EJERCICIO CORRIENTE**  
**PRESUPUESTO DE GASTOS**

Modificaciones de crédito

PARTIDA PRESUPUESTARIA	DESCRIPCIÓN	CRÉDITOS EXTRAORD.	SUPLEMENTOS DE CRÉDITO	AMPLIACIONES DE CRÉDITO	TRANSFERENCIAS DE CRÉDITO		INCORPORAC. REMANENTES DE CRÉDITO	CRÉDITOS GENERADOS INGRESOS	BAJAS POR ANULACIÓN	AJUSTES POR PRORROGA	TOTAL MODIFICACIONES
					POSITIVAS	NEGATIVAS					
921 9200 12011	OUTRAS R. BÁSICAS, PREVISIÓN	0,00	9.203,04	0,00	0,00	0,00	0,00	0,00	0,00	0,00	9.203,04
921 9200 12100	COMPLEMENTO DE DESTINO,	0,00	0,00	0,00	0,00	28.000,00	0,00	0,00	0,00	0,00	-28.000,00
921 9200 12101	COMPLEMENTO ESPECÍFICO,	0,00	0,00	0,00	0,00	50.000,00	0,00	0,00	0,00	0,00	-50.000,00
921 9200 13100	PERSONAL LABORAL TEMPORAL,	0,00	390.020,10	0,00	0,00	53.000,00	0,00	0,00	0,00	0,00	337.020,10
921 9200 15000	PRODUCTIVIDADE,	0,00	0,00	0,00	0,00	350.000,00	0,00	0,00	0,00	0,00	-350.000,00
921 9200 16000	SEGURIDADE SOCIAL PERSONAL F	0,00	1.218,36	0,00	80.000,00	0,00	0,00	0,00	0,00	0,00	81.218,36
921 9200 16001	SEGURIDADE SOCIAL PERSONAL	0,00	120.005,83	0,00	53.000,00	0,00	0,00	0,00	0,00	0,00	173.005,83
921 9200 22604	GASTOS XURIDICOS E CONTENC	0,00	60.000,00	0,00	0,00	0,00	12.523,50	0,00	0,00	0,00	72.523,50
921 9200 23202	ASISTENCIAS A TRIBUNAIS DE O	0,00	0,00	0,00	43.000,00	0,00	0,00	0,00	0,00	0,00	43.000,00
922 1516 22706	ESTUDOS E TRABALLOS TÉCNIC	0,00	0,00	0,00	0,00	0,00	11.306,55	59.400,00	0,00	0,00	70.706,55
922 1516 68003	POLÍGONOS INDUSTRIAIS, INFRA	0,00	0,00	0,00	0,00	0,00	4.162,64	0,00	0,00	0,00	4.162,64
922 9200 12000	SOLDO, GRUPO A1	0,00	0,00	0,00	0,00	11.000,00	0,00	0,00	0,00	0,00	-11.000,00
922 9200 12003	SOLDO, GRUPO C1	0,00	0,00	0,00	0,00	10.000,00	0,00	0,00	0,00	0,00	-10.000,00
922 9200 12011	OUTRAS R. BÁSICAS, PREVISIÓN	0,00	2.972,68	0,00	0,00	0,00	0,00	0,00	0,00	0,00	2.972,68
922 9200 12100	COMPLEMENTO DE DESTINO,	0,00	0,00	0,00	0,00	12.000,00	0,00	0,00	0,00	0,00	-12.000,00
922 9200 12101	COMPLEMENTO ESPECÍFICO,	0,00	0,00	0,00	0,00	16.000,00	0,00	0,00	0,00	0,00	-16.000,00
922 9200 13100	PERSONAL LABORAL TEMPORAL,	0,00	120,61	0,00	39.000,00	0,00	0,00	0,00	0,00	0,00	39.120,61
922 9200 16000	SEGURIDADE SOCIAL PERSONAL F	0,00	762,97	0,00	0,00	0,00	0,00	0,00	0,00	0,00	762,97
922 9200 16001	SEGURIDADE SOCIAL PERSONAL	0,00	34,98	0,00	10.000,00	0,00	0,00	0,00	0,00	0,00	10.034,98
922 9200 22001	MATERIAL DE OFICINA PRENSA,	0,00	0,00	0,00	0,00	0,00	10.139,06	0,00	0,00	0,00	10.139,06
922 9330 22401	SEGUROS DE EDIFICIOS, LOCAIS	0,00	0,00	0,00	0,00	0,00	959,87	0,00	0,00	0,00	959,87
922 9330 22604	GASTOS XURIDICOS	0,00	0,00	0,00	0,00	0,00	72.427,20	0,00	0,00	0,00	72.427,20

**EJERCICIO CORRIENTE**  
**PRESUPUESTO DE GASTOS**

Modificaciones de crédito

PARTIDA PRESUPUESTARIA	DESCRIPCIÓN	CRÉDITOS EXTRAORD.	SUPLEMENTOS DE CRÉDITO	AMPLIACIONES DE CRÉDITO	TRANSFERENCIAS DE CRÉDITO		INCORPORAC. REMANENTES DE CRÉDITO	CRÉDITOS GENERADOS INGRESOS	BAJAS POR ANULACIÓN	AJUSTES POR PRORROGA	TOTAL MODIFICACIONES
					POSITIVAS	NEGATIVAS					
923 1360 46205	A CONCELLOS- GRUPOS EMERX	0,00	0,00	0,00	0,00	0,00	273.114,15	0,00	0,00	0,00	273.114,15
923 1621 22799	TRABALLOS REALIZADOS O. EM	0,00	0,00	0,00	1.158,00	0,00	0,00	0,00	0,00	0,00	1.158,00
923 1623 20400	ARRENDAMIENTO DE VEHICULO	0,00	0,00	0,00	0,00	0,00	15.180,66	0,00	0,00	0,00	15.180,66
923 1623 22103	COMBUSTIBLES E CARBURANT	0,00	0,00	0,00	0,00	0,00	9.542,81	0,00	0,00	0,00	9.542,81
923 1623 22700	LIMPEZA E ASEO , (15_COMP)	0,00	0,00	0,00	0,00	0,00	888,94	0,00	0,00	0,00	888,94
923 1623 22707	TRABALLOS R. O. EMPRESAS, AC	0,00	0,00	0,00	0,00	0,00	325.596,24	0,00	0,00	0,00	325.596,24
923 1623 45390	A ENTIDADE PÚBL. CEIDA, CAMP	0,00	0,00	0,00	0,00	0,00	105.000,00	0,00	0,00	0,00	105.000,00
923 1623 46202	A CONCELLOS, SUBV. CUSTOS P	0,00	0,00	0,00	0,00	0,00	238.173,12	0,00	0,00	0,00	238.173,12
923 1623 48906	A ENT. SEN FINS LUCRO, CONV.	0,00	0,00	0,00	0,00	0,00	207.697,42	0,00	0,00	0,00	207.697,42
923 1623 62501	MOBILIARIO E ENSERES (15-COM	0,00	0,00	0,00	0,00	0,00	91.106,95	0,00	0,00	0,00	91.106,95
923 1623 76249	A CONCELLOS, ADQUISICIÓN CO	0,00	0,00	0,00	0,00	0,00	160.007,91	0,00	0,00	0,00	160.007,91
923 1623 76259	A CONCELLOS, REDACION PLAN	0,00	0,00	0,00	0,00	0,00	1.094.004,71	0,00	1.000.776,61	0,00	93.228,10
923 1623 77901	O SECTOR PRIMARIO, AGRO- CO	0,00	0,00	0,00	0,00	0,00	1.500.000,00	0,00	606.019,96	0,00	893.980,04
923 1705 21200	REPARACIONES M. E CONSERVAC	0,00	0,00	0,00	0,00	1.158,00	0,00	0,00	0,00	0,00	-1.158,00
923 1705 22706	ESTUDOS E TRABALLOS TÉCNIC	0,00	0,00	0,00	0,00	0,00	105,88	0,00	0,00	0,00	105,88
923 1705 22707	TRABALLOS R. OUTRAS EMPRES	0,00	0,00	0,00	0,00	0,00	136.603,33	0,00	0,00	0,00	136.603,33
923 1705 22710	TRABALLOS R. OUTRAS EMPRES	0,00	0,00	0,00	0,00	0,00	56,47	0,00	0,00	0,00	56,47
923 1705 62203	EDIFICIOS E OUTRAS CONSTRUC	0,00	0,00	0,00	0,00	0,00	1.074,43	0,00	0,00	0,00	1.074,43
923 9225 12011	OUTRAS R. BÁSICAS, PREVISIÓN	0,00	2.330,66	0,00	0,00	0,00	0,00	0,00	0,00	0,00	2.330,66
923 9225 16000	SEGURIDADE SOCIAL PERSOAL F	0,00	539,07	0,00	0,00	0,00	0,00	0,00	0,00	0,00	539,07
924 9200 12051	SOLDO, FUNCIONARIOS INT. SEN	0,00	0,00	0,00	0,00	4.391,00	0,00	0,00	0,00	0,00	-4.391,00
924 9200 20200	ARRENDAMIENTO EDIFI. E OUTR	0,00	0,00	0,00	1.600,00	0,00	0,00	0,00	0,00	0,00	1.600,00

**EJERCICIO CORRIENTE**  
**PRESUPUESTO DE GASTOS**

Modificaciones de crédito

PARTIDA PRESUPUESTARIA	DESCRIPCIÓN	CRÉDITOS EXTRAORD.	SUPLEMENTOS DE CRÉDITO	AMPLIACIONES DE CRÉDITO	TRANSFERENCIAS DE CRÉDITO		INCORPORAC. REMANENTES DE CRÉDITO	CRÉDITOS GENERADOS INGRESOS	BAJAS POR ANULACIÓN	AJUSTES POR PRORROGA	TOTAL MODIFICACIONES
					POSITIVAS	NEGATIVAS					
924 9200 20400	ARRENDAMIENTO MATERIAL DE	0,00	0,00	0,00	0,00	0,00	1.412,47	0,00	0,00	0,00	1.412,47
924 9200 22601	ATENCIONES PROTOCOLARIAS IN	0,00	0,00	0,00	0,00	0,00	37.985,00	0,00	0,00	0,00	37.985,00
924 9200 22602	PUBLICIDADE E PROPAGANDA,	0,00	0,00	0,00	0,00	0,00	324.094,88	0,00	0,00	0,00	324.094,88
924 9200 22620	GASTOS DE PROMOCIÓN,	0,00	0,00	0,00	0,00	0,00	18.122,71	0,00	0,00	0,00	18.122,71
924 9200 22699	GASTOS DIVERSOS OUTROS,	0,00	0,00	0,00	0,00	1.600,00	6,24	0,00	0,00	0,00	-1.593,76
924 9200 22799	O. TRABAJOS REAL. POR O. EMP	0,00	0,00	0,00	0,00	0,00	5.021,83	0,00	0,00	0,00	5.021,83
924 9240 12003	SOLDO, GRUPO C1	0,00	0,00	0,00	0,00	5.000,00	0,00	0,00	0,00	0,00	-5.000,00
924 9240 12004	SOLDO, GRUPO C2	0,00	0,00	0,00	0,00	4.000,00	0,00	0,00	0,00	0,00	-4.000,00
924 9240 12011	OUTRAS R. BÁSICAS, PREVISIÓN	0,00	3.884,25	0,00	0,00	0,00	0,00	0,00	0,00	0,00	3.884,25
924 9240 12100	COMPLEMENTO DE DESTINO,	0,00	0,00	0,00	0,00	5.500,00	0,00	0,00	0,00	0,00	-5.500,00
924 9240 12101	COMPLEMENTO ESPECÍFICO,	0,00	0,00	0,00	0,00	6.015,00	0,00	0,00	0,00	0,00	-6.015,00
924 9240 13000	PERSOAL LABORAL FIXO -RETRI	0,00	1.097,50	0,00	0,00	0,00	0,00	0,00	0,00	0,00	1.097,50
924 9240 13100	PERSOAL LABORAL TEMPORAL,	0,00	223,41	0,00	16.500,00	0,00	0,00	0,00	0,00	0,00	16.723,41
924 9240 15004	PRODUCTIVIDADE COMPLEMEN	0,00	0,00	0,00	4.406,00	0,00	0,00	0,00	0,00	0,00	4.406,00
924 9240 16000	SEGURIDADE SOCIAL PERSOAL F	0,00	936,99	0,00	0,00	0,00	0,00	0,00	0,00	0,00	936,99
924 9240 16001	SEGURIDADE SOCIAL PERSOAL	0,00	369,86	0,00	4.000,00	0,00	0,00	0,00	0,00	0,00	4.369,86
924 9240 21300	REPARACIONES M. CONSERVACI	0,00	0,00	0,00	0,00	0,00	489,99	0,00	0,00	0,00	489,99
924 9240 22103	COMBUSTIBLES E CARBURANTE	0,00	0,00	0,00	0,00	0,00	3.431,64	0,00	0,00	0,00	3.431,64
924 9240 22700	LIMPEZA E ASEO -IMPRESA PR	0,00	0,00	0,00	0,00	0,00	1.591,61	0,00	0,00	0,00	1.591,61
924 9240 22710	TRABALLOS R. OUTRAS EMPRES	0,00	0,00	0,00	0,00	0,00	84,70	0,00	0,00	0,00	84,70
924 9240 22799	TRABALLOS R. OUTRAS EMPRES	0,00	0,00	0,00	0,00	0,00	1.915,40	0,00	0,00	0,00	1.915,40
924 9240 23120	LOCOMOCIÓN PERSOAL,	0,00	0,00	0,00	0,00	0,00	242,00	0,00	0,00	0,00	242,00

**EJERCICIO CORRIENTE**  
**PRESUPUESTO DE GASTOS**

Modificaciones de crédito

PARTIDA PRESUPUESTARIA	DESCRIPCIÓN	CRÉDITOS EXTRAORD.	SUPLEMENTOS DE CRÉDITO	AMPLIACIONES DE CRÉDITO	TRANSFERENCIAS DE CRÉDITO		INCORPORAC. REMANENTES DE CRÉDITO	CRÉDITOS GENERADOS INGRESOS	BAJAS POR ANULACIÓN	AJUSTES POR PRORROGA	TOTAL MODIFICACIONES
					POSITIVAS	NEGATIVAS					
926 4330 22706	ESTUDIOS E TRABALLOS TECNIC	0,00	0,00	0,00	0,00	0,00	124.951,47	228.839,12	0,00	0,00	353.790,59
926 4910 65299	INVESTIMENTOS PARA CONCEL	0,00	0,00	0,00	0,00	0,00	0,00	2.521.745,25	0,00	0,00	2.521.745,25
926 9260 12000	SOLDO, GRUPO A1	0,00	0,00	0,00	0,00	8.000,00	0,00	0,00	0,00	0,00	-8.000,00
926 9260 12003	SOLDO, GRUPO C1	0,00	0,00	0,00	0,00	5.000,00	0,00	0,00	0,00	0,00	-5.000,00
926 9260 12011	OUTRAS R. BÁSICAS, PREVISIÓN	0,00	5.122,15	0,00	0,00	0,00	0,00	0,00	0,00	0,00	5.122,15
926 9260 12100	COMPLEMENTO DE DESTINO,	0,00	0,00	0,00	0,00	3.000,00	0,00	0,00	0,00	0,00	-3.000,00
926 9260 12101	COMPLEMENTO ESPECÍFICO,	0,00	0,00	0,00	0,00	4.000,00	0,00	0,00	0,00	0,00	-4.000,00
926 9260 13000	PERSOAL LABORAL FIXO -RETRI	0,00	567,57	0,00	0,00	0,00	0,00	0,00	0,00	0,00	567,57
926 9260 13100	PERSOAL LABORAL TEMPORAL,	0,00	264,72	0,00	17.000,00	0,00	0,00	0,00	0,00	0,00	17.264,72
926 9260 16000	SEGURIDADE SOCIAL PERSOAL F	0,00	1.206,17	0,00	0,00	0,00	0,00	0,00	0,00	0,00	1.206,17
926 9260 16001	SEGURIDADE SOCIAL PERSOAL	0,00	233,04	0,00	3.000,00	0,00	0,00	0,00	0,00	0,00	3.233,04
926 9260 20400	ARRENDAMENTO DE MATERIAL	0,00	0,00	0,00	0,00	0,00	498,52	0,00	0,00	0,00	498,52
926 9260 20600	ARRENDAMENTO EQUIPOS PAR	0,00	0,00	0,00	0,00	100.000,00	4.346,87	0,00	0,00	0,00	-95.653,13
926 9260 22200	SERVIZOS DE TELECOMUNICACI	0,00	0,00	0,00	0,00	0,00	22.559,22	0,00	0,00	0,00	22.559,22
926 9260 22706	TRABALLOS R. POR OUTRAS EM	0,00	0,00	0,00	0,00	0,00	419.591,26	0,00	0,00	0,00	419.591,26
926 9260 22709	TRABALLOS R. EMPRESAS,MANT	0,00	0,00	0,00	0,00	0,00	31.899,79	0,00	0,00	0,00	31.899,79
926 9260 22723	TRABALLOS R. POR OUTRAS EM	0,00	0,00	0,00	0,00	0,00	176.846,35	0,00	0,00	0,00	176.846,35
926 9260 62601	EQUIPOS PARA PROCESO DE INF	0,00	0,00	0,00	100.000,00	0,00	669.408,00	0,00	0,00	0,00	769.408,00
926 9260 64100	ADQUISICIÓN APLICACIONES INF	0,00	0,00	0,00	0,00	0,00	21.287,96	0,00	0,00	0,00	21.287,96
927 9200 12003	SOLDO, GRUPO C1	0,00	0,00	0,00	0,00	5.000,00	0,00	0,00	0,00	0,00	-5.000,00
927 9200 12011	OUTRAS R. BÁSICAS, PREVISIÓN	0,00	1.657,29	0,00	0,00	0,00	0,00	0,00	0,00	0,00	1.657,29
927 9200 12100	COMPLEMENTO DE DESTINO,	0,00	0,00	0,00	0,00	3.000,00	0,00	0,00	0,00	0,00	-3.000,00

**EJERCICIO CORRIENTE**  
**PRESUPUESTO DE GASTOS**

Modificaciones de crédito

PARTIDA PRESUPUESTARIA	DESCRIPCIÓN	CRÉDITOS EXTRAORD.	SUPLEMENTOS DE CRÉDITO	AMPLIACIONES DE CRÉDITO	TRANSFERENCIAS DE CRÉDITO		INCORPORAC. REMANENTES DE CRÉDITO	CRÉDITOS GENERADOS INGRESOS	BAJAS POR ANULACIÓN	AJUSTES POR PRORROGA	TOTAL MODIFICACIONES
					POSITIVAS	NEGATIVAS					
927 9200 12101	COMPLEMENTO ESPECÍFICO,	0,00	0,00	0,00	0,00	2.500,00	0,00	0,00	0,00	0,00	-2.500,00
927 9200 13100	PERSONAL LABORAL TEMPORAL,	0,00	0,00	0,00	8.000,00	0,00	0,00	0,00	0,00	0,00	8.000,00
927 9200 16000	SEGURIDADE SOCIAL PERSONAL F	0,00	363,64	0,00	0,00	0,00	0,00	0,00	0,00	0,00	363,64
927 9200 16001	SEGURIDADE SOCIAL PERSONAL	0,00	0,00	0,00	2.500,00	0,00	0,00	0,00	0,00	0,00	2.500,00
929 9200 12011	OUTRAS R. BÁSICAS, PREVISIÓN	0,00	1.047,31	0,00	0,00	0,00	0,00	0,00	0,00	0,00	1.047,31
929 9200 12100	COMPLEMENTO DE DESTINO,	0,00	0,00	0,00	0,00	36,00	0,00	0,00	0,00	0,00	-36,00
929 9200 15004	PRODUCTIVIDADE COMPLEMEN	0,00	0,00	0,00	36,00	0,00	0,00	0,00	0,00	0,00	36,00
929 9200 16000	SEGURIDADE SOCIAL PERSONAL F	0,00	282,68	0,00	0,00	0,00	0,00	0,00	0,00	0,00	282,68
929 9200 22107	PRODUCTOS E MATERIAL COVI	0,00	0,00	0,00	0,00	0,00	160,82	0,00	0,00	0,00	160,82
929 9200 22700	LIMPEZA E ASEO,	0,00	0,00	0,00	0,00	0,00	549,08	0,00	0,00	0,00	549,08
929 9200 22703	ASISTENCIA MÉDICA EXTERNA,	0,00	0,00	0,00	0,00	0,00	28.112,75	0,00	0,00	0,00	28.112,75
931 0110 31000	XUROS DE PRESTAMOS, (EURIB	0,00	0,00	0,00	0,00	4.000,37	0,00	0,00	0,00	0,00	-4.000,37
931 0110 35201	XUROS DE DEMORA DE OBRIGA	0,00	100.000,00	0,00	4.000,00	0,00	0,00	0,00	0,00	0,00	104.000,00
931 0110 91100	AMORT. PRÉSTAMOS DEL SECTO	0,00	0,00	0,00	0,37	0,00	0,00	0,00	0,00	0,00	0,37
931 9310 12011	OUTRAS R. BÁSICAS, PREVISIÓN	0,00	6.786,88	0,00	0,00	0,00	0,00	0,00	0,00	0,00	6.786,88
931 9310 13100	PERSONAL LABORAL TEMPORAL,	0,00	241,22	0,00	0,00	0,00	0,00	0,00	0,00	0,00	241,22
931 9310 16000	SEGURIDADE SOCIAL PERSONAL F	0,00	1.443,25	0,00	0,00	0,00	0,00	0,00	0,00	0,00	1.443,25
931 9310 16001	SEGURIDADE SOCIAL PERSONAL	0,00	63,92	0,00	0,00	0,00	0,00	0,00	0,00	0,00	63,92
931 9310 22706	TRABALLOS R. OUTRAS EMPRES	0,00	0,00	0,00	0,00	0,00	4.650,00	0,00	0,00	0,00	4.650,00
931 9310 64100	APLICACIÓNS INFORMÁTICAS -	0,00	0,00	0,00	0,00	0,00	601.397,13	0,00	0,00	0,00	601.397,13
932 9320 12000	SOLDO, GRUPO A1	0,00	0,00	0,00	0,00	19.000,00	0,00	0,00	0,00	0,00	-19.000,00
932 9320 12003	SOLDO, GRUPO C1	0,00	0,00	0,00	0,00	26.000,00	0,00	0,00	0,00	0,00	-26.000,00

**EJERCICIO CORRIENTE**  
**PRESUPUESTO DE GASTOS**

Modificaciones de crédito

PARTIDA PRESUPUESTARIA	DESCRIPCIÓN	CRÉDITOS EXTRAORD.	SUPLEMENTOS DE CRÉDITO	AMPLIACIONES DE CRÉDITO	TRANSFERENCIAS DE CRÉDITO		INCORPORAC. REMANENTES DE CRÉDITO	CRÉDITOS GENERADOS INGRESOS	BAJAS POR ANULACIÓN	AJUSTES POR PRORROGA	TOTAL MODIFICACIONES
					POSITIVAS	NEGATIVAS					
932 9320 12011	OUTRAS R. BÁSICAS, PREVISIÓN	0,00	20.588,37	0,00	0,00	0,00	0,00	0,00	0,00	0,00	20.588,37
932 9320 12100	FUNCIONARIOS - COMPLEMENT	0,00	0,00	0,00	0,00	66.000,00	0,00	0,00	0,00	0,00	-66.000,00
932 9320 12101	FUNCIONARIOS - COMPLEMENT	0,00	0,00	0,00	0,00	162.000,00	0,00	0,00	0,00	0,00	-162.000,00
932 9320 13000	PERSOAL LABORAL - FIXO - RET	0,00	5.894,16	0,00	0,00	0,00	0,00	0,00	0,00	0,00	5.894,16
932 9320 13100	PERSOAL LABORAL - TEMPORAL	0,00	120,62	0,00	15.000,00	0,00	0,00	0,00	0,00	0,00	15.120,62
932 9320 16000	SEGURIDADE SOCIAL FUNCIOAR	0,00	5.080,80	0,00	100.000,00	0,00	0,00	0,00	0,00	0,00	105.080,80
932 9320 16001	SEGURIDADE SOCIAL PERSOAL	0,00	1.774,36	0,00	4.000,00	0,00	0,00	0,00	0,00	0,00	5.774,36
932 9320 20200	ARRENDAMENTOS - EDIFICIOS E	0,00	0,00	0,00	0,00	0,00	1.610,61	0,00	0,00	0,00	1.610,61
932 9320 20400	ARRENDAMENTOS - ELEMENTO	0,00	0,00	0,00	0,00	0,00	1.495,56	0,00	0,00	0,00	1.495,56
932 9320 21200	REPARACIÓNS - EDIFICIOS E OU	0,00	0,00	0,00	0,00	4.000,00	0,00	0,00	0,00	0,00	-4.000,00
932 9320 22101	AUGA	0,00	0,00	0,00	0,00	0,00	1.113,29	0,00	0,00	0,00	1.113,29
932 9320 22102	GAS	0,00	0,00	0,00	0,00	0,00	2.775,00	0,00	0,00	0,00	2.775,00
932 9320 22103	COMBUSTIBLES E CARBURANT	0,00	0,00	0,00	0,00	0,00	9,28	0,00	0,00	0,00	9,28
932 9320 22201	COMUNICACIÓNS POSTAIS	0,00	0,00	0,00	214.000,00	0,00	0,00	0,00	0,00	0,00	214.000,00
932 9320 22502	TRIBUTOS LOCAIS	0,00	0,00	0,00	0,00	0,00	710,00	0,00	0,00	0,00	710,00
932 9320 22700	LIMPEZA E ASEO	0,00	0,00	0,00	0,00	0,00	19.391,57	0,00	0,00	0,00	19.391,57
932 9320 22706	ESTUDIOS E TRABALLOS TÉCNIC	0,00	0,00	0,00	0,00	0,00	140.198,85	0,00	0,00	0,00	140.198,85
932 9320 22707	TRABALLOS CATASTRAIS	0,00	0,00	0,00	0,00	76.000,00	146.608,67	0,00	0,00	0,00	70.608,67
932 9320 22710	T. REALIZADOS OUTRAS EMPRE	0,00	0,00	0,00	0,00	0,00	209,73	0,00	0,00	0,00	209,73
932 9320 22718	T. REALIZADOS O. EMPRESAS -C	0,00	0,00	0,00	0,00	3.500,00	7.986,00	0,00	0,00	0,00	4.486,00
932 9320 22723	MANTEMENTO PROGRAMAS INF	0,00	0,00	0,00	0,00	0,00	102.486,02	0,00	0,00	0,00	102.486,02
932 9320 22760	PARA TRABALLOS DE INSPECCI	0,00	0,00	0,00	0,00	0,00	41.508,71	0,00	0,00	0,00	41.508,71

**EJERCICIO CORRIENTE**  
**PRESUPUESTO DE GASTOS**

Modificaciones de crédito

PARTIDA PRESUPUESTARIA	DESCRIPCIÓN	CRÉDITOS EXTRAORD.	SUPLEMENTOS DE CRÉDITO	AMPLIACIONES DE CRÉDITO	TRANSFERENCIAS DE CRÉDITO		INCORPORAC. REMANENTES DE CRÉDITO	CRÉDITOS GENERADOS INGRESOS	BAJAS POR ANULACIÓN	AJUSTES POR PRORROGA	TOTAL MODIFICACIONES
					POSITIVAS	NEGATIVAS					
932 9320 22763	P. SERVICIOS, TRIBUTACIÓN RESI	0,00	0,00	0,00	0,00	45.000,00	0,00	0,00	0,00	0,00	-45.000,00
932 9320 31000	INTERESES CUENTA OPERACIÓN	0,00	0,00	0,00	0,00	5.000,00	0,00	0,00	0,00	0,00	-5.000,00
932 9320 62203	ADQUISICION - MEJORAS EDIFICI	0,00	0,00	0,00	0,00	0,00	622,60	0,00	0,00	0,00	622,60
932 9320 62207	EDIFICIOS E OUTRAS CONSTRUC	0,00	0,00	0,00	0,00	0,00	5.170,95	0,00	0,00	0,00	5.170,95
932 9320 62301	ADQUISICIÓN - MAQUINARIA, IN	0,00	0,00	0,00	0,00	0,00	11.281,78	0,00	0,00	0,00	11.281,78
932 9320 62501	ADQUISICIÓN - MOBILIARIO Y E	0,00	0,00	0,00	0,00	0,00	12.000,00	0,00	0,00	0,00	12.000,00
932 9320 62601	ADQUISICIÓN - EQUIPOS PARA P	0,00	0,00	0,00	0,00	6.444,59	0,00	0,00	0,00	0,00	-6.444,59
932 9320 63201	EDIFICIOS OUTRAS CONSTRUCCIÓN	0,00	0,00	0,00	79.944,59	0,00	161.892,35	0,00	0,00	0,00	241.836,94
934 9340 12011	OUTRAS R. BÁSICAS, PREVISIÓN	0,00	1.219,05	0,00	0,00	0,00	0,00	0,00	0,00	0,00	1.219,05
934 9340 12101	COMPLEMENTO ESPECÍFICO,	0,00	0,00	0,00	0,00	300,00	0,00	0,00	0,00	0,00	-300,00
934 9340 13000	PERSOAL LABORAL FIXO - RETRI	0,00	153,42	0,00	0,00	0,00	0,00	0,00	0,00	0,00	153,42
934 9340 15004	PRODUCTIVIDADE COMPLEMEN	0,00	0,00	0,00	300,00	0,00	0,00	0,00	0,00	0,00	300,00
934 9340 16000	SEGURIDADE SOCIAL PERSOAL F	0,00	259,17	0,00	0,00	0,00	0,00	0,00	0,00	0,00	259,17
934 9340 16001	SEGURIDADE SOCIAL PERSOAL	0,00	42,96	0,00	0,00	0,00	0,00	0,00	0,00	0,00	42,96
934 9340 31101	COMISIONS CANCELAC. ANTICIP	0,00	0,00	0,00	0,00	0,00	0,00	198.200,00	0,00	0,00	198.200,00
942 1611 65215	INVEST. XESTIONADOS CONCEL	315.533,53	0,00	0,00	0,00	0,00	0,00	0,00	0,00	0,00	315.533,53
942 1624 22706	ESTUDOS E TRABALLOS TECNIC	0,00	16.175,00	0,00	0,00	0,00	0,00	46.025,00	0,00	0,00	62.200,00
942 1624 23100	LOCOMOCION, CAPITALIZA EST	0,00	0,00	0,00	0,00	0,00	0,00	2.500,00	0,00	0,00	2.500,00
942 1650 65215	INVEST. XESTIONADOS CONCEL	0,00	0,00	0,00	0,00	0,00	5.743.491,06	1.102.727,75	0,00	0,00	6.846.218,81
942 1700 65215	INVEST. XESTIONADOS CONCEL	32.873,09	0,00	0,00	0,00	0,00	1.638.754,23	555.446,30	0,00	0,00	2.227.073,62
942 2410 22706	ESTUDIOS E TRABALLOS TÉCNIC	0,00	0,00	0,00	0,00	0,00	155.144,00	0,00	0,00	0,00	155.144,00
942 3410 76299	A CONCELLOS, PROGRAMA TURI	295.000,00	0,00	0,00	0,00	0,00	0,00	0,00	0,00	0,00	295.000,00



**EJERCICIO CORRIENTE**  
**PRESUPUESTO DE GASTOS**

Modificaciones de crédito

PARTIDA PRESUPUESTARIA	DESCRIPCIÓN	CRÉDITOS EXTRAORD.	SUPLEMENTOS DE CRÉDITO	AMPLIACIONES DE CRÉDITO	TRANSFERENCIAS DE CRÉDITO		INCORPORAC. REMANENTES DE CRÉDITO	CRÉDITOS GENERADOS INGRESOS	BAJAS POR ANULACIÓN	AJUSTES POR PRORROGA	TOTAL MODIFICACIONES
					POSITIVAS	NEGATIVAS					
942 3420 76258	TRANSFERENCIAS O CONCELLO	0,00	0,00	0,00	0,00	0,00	8.985.958,85	0,00	0,00	0,00	8.985.958,85
942 3420 76258	TRANSFERENCIAS O CONCELLO	0,00	0,00	0,00	0,00	0,00	513.475,09	0,00	0,00	0,00	513.475,09
942 3420 76295	A CONCELLOS, PLAN DE INFRAE	4.000.000,00	0,00	0,00	0,00	0,00	0,00	0,00	0,00	0,00	4.000.000,00
942 4250 62302	INSTALAC. RECARGA VEHÍCULO	0,00	11.999,21	0,00	0,00	0,00	0,00	40.943,13	0,00	0,00	52.942,34
942 4251 22706	ESTUDOS E TRABALLOS TECNIC	164.655,54	86.578,80	0,00	0,00	0,00	0,00	0,00	0,00	0,00	251.234,34
942 4330 20400	ARRENDAMENTO DE MEDIOS DE	0,00	0,00	0,00	0,00	0,00	498,52	0,00	0,00	0,00	498,52
942 4330 21300	REPARACIÓN M. CONSERV. MAQ	0,00	0,00	0,00	0,00	0,00	328,20	0,00	0,00	0,00	328,20
942 4330 22100	ENERXÍA ELÉCTRICA	0,00	0,00	0,00	40.000,00	0,00	0,00	0,00	0,00	0,00	40.000,00
942 4330 22103	COMBUSTIBLES E CARBURANTE	0,00	0,00	0,00	0,00	0,00	836,00	0,00	0,00	0,00	836,00
942 4330 22700	LIMPEZA E ASEO	0,00	0,00	0,00	0,00	0,00	5.090,89	0,00	0,00	0,00	5.090,89
942 4330 22701	SEGURIDADE	0,00	0,00	0,00	0,00	0,00	242,06	0,00	0,00	0,00	242,06
942 4330 22710	DES RATIZACIÓN E DDESINSECT	0,00	0,00	0,00	0,00	0,00	193,60	0,00	0,00	0,00	193,60
942 4330 62200	EDIFICIOS E OUTRAS CONSTRUC	0,00	0,00	0,00	0,00	40.000,00	0,00	0,00	0,00	0,00	-40.000,00
942 4330 62301	MAQUINARIA, INSTALACIÓNS E	0,00	0,00	0,00	0,00	0,00	7.982,11	0,00	0,00	0,00	7.982,11
942 4331 21300	REPARACIÓN M. CONSERV. MAQ	0,00	0,00	0,00	0,00	0,00	164,07	0,00	0,00	0,00	164,07
942 4331 22700	LIMPEZA E ASEO (C.A.S.)	0,00	0,00	0,00	0,00	0,00	1.896,15	0,00	0,00	0,00	1.896,15
942 4331 22710	DES RATIZACIÓN E DDESINSECT	0,00	0,00	0,00	0,00	0,00	56,47	0,00	0,00	0,00	56,47
942 4332 48910	A ENTIDADES SEN FINS LUCRO,	15.000,00	0,00	0,00	0,00	0,00	0,00	0,00	0,00	0,00	15.000,00
942 4392 12006	TRIENIOS F. INTERI. SEN PRAZA,	0,00	0,00	0,00	0,00	0,00	0,00	353,42	0,00	0,00	353,42
942 4392 12051	SOLDO FUNC. INTERINOS SEN PR	0,00	0,00	0,00	0,00	0,00	0,00	5.000,00	0,00	0,00	5.000,00
942 4392 12053	PAGA EXTRA F. INTERINOS SEN	0,00	0,00	0,00	0,00	0,00	0,00	1.000,00	0,00	0,00	1.000,00
942 4392 12151	C. DESTINO F. INTERINOS SEN PR	0,00	0,00	0,00	0,00	0,00	0,00	3.000,00	0,00	0,00	3.000,00

**EJERCICIO CORRIENTE**  
**PRESUPUESTO DE GASTOS**

Modificaciones de crédito

PARTIDA PRESUPUESTARIA	DESCRIPCIÓN	CRÉDITOS EXTRAORD.	SUPLEMENTOS DE CRÉDITO	AMPLIACIONES DE CRÉDITO	TRANSFERENCIAS DE CRÉDITO		INCORPORAC. REMANENTES DE CRÉDITO	CRÉDITOS GENERADOS INGRESOS	BAJAS POR ANULACIÓN	AJUSTES POR PRORROGA	TOTAL MODIFICACIONES
					POSITIVAS	NEGATIVAS					
942 4392 12152	C. ESPECIFICO F. INTERI. SEN PR	0,00	0,00	0,00	0,00	0,00	0,00	3.000,00	0,00	0,00	3.000,00
942 4392 16000	S.SOCIAL FUNC. INTERINO SEN P	0,00	0,00	0,00	0,00	0,00	0,00	4.000,00	0,00	0,00	4.000,00
942 4392 22000	MATERIAL DE OFICINA, VIVE RI	0,00	0,00	0,00	0,00	0,00	0,00	2.453,01	0,00	0,00	2.453,01
942 4392 22706	ESTUDOS E TRABALLOS TECNIC	0,00	35.094,11	0,00	0,00	0,00	0,00	86.475,89	0,00	0,00	121.570,00
942 9420 12001	SOLDO, GRUPO A2	0,00	0,00	0,00	0,00	10.000,00	0,00	0,00	0,00	0,00	-10.000,00
942 9420 12011	OUTRAS R. BÁSICAS, PREVISIÓN	0,00	5.013,23	0,00	0,00	0,00	0,00	0,00	0,00	0,00	5.013,23
942 9420 12100	COMPLEMENTO DE DESTINO,	0,00	0,00	0,00	0,00	20.000,00	0,00	0,00	0,00	0,00	-20.000,00
942 9420 12101	COMPLEMENTO ESPECÍFICO,	0,00	0,00	0,00	0,00	30.000,00	0,00	0,00	0,00	0,00	-30.000,00
942 9420 13000	PERSOAL LABORAL FIXO, RETRI	0,00	324,91	0,00	0,00	0,00	0,00	0,00	0,00	0,00	324,91
942 9420 15004	PRODUCTIVIDADE COMPLEMEN	0,00	0,00	0,00	20.000,00	0,00	0,00	0,00	0,00	0,00	20.000,00
942 9420 16000	SEGURIDADE SOCIAL PERSOAL F	0,00	1.090,90	0,00	40.000,00	0,00	0,00	0,00	0,00	0,00	41.090,90
942 9420 16001	SEGURIDADE SOCIAL PERSOAL	0,00	90,97	0,00	0,00	0,00	0,00	0,00	0,00	0,00	90,97
942 9420 20400	ARRENDAMENTO DE MEDIOS DE	0,00	0,00	0,00	0,00	0,00	498,52	0,00	0,00	0,00	498,52
942 9420 22699	GASTOS DIVERSOS - OUTROS,	0,00	0,00	0,00	0,00	0,00	0,00	0,00	15.000,00	0,00	-15.000,00
942 9420 22706	TRABALLOS R. OUTRAS EMPRES	0,00	0,00	0,00	0,00	0,00	85.395,75	0,00	0,00	0,00	85.395,75
942 9420 46214	A CONCELLOS - CONVENIOS	0,00	0,00	0,00	0,00	0,00	731.866,10	0,00	0,00	0,00	731.866,10
942 9420 65210	INVESTIMENTOS, CONVENIOS C	0,00	0,00	0,00	0,00	0,00	5.907,06	0,00	0,00	0,00	5.907,06
942 9420 65295	INVESTIMENTOS XEST. CONCEL	0,00	0,00	0,00	0,00	0,00	322,55	0,00	0,00	0,00	322,55
942 9420 65299	INVESTIMENTOS XEST. CONCEL	0,00	0,00	0,00	65.378,72	0,00	0,00	0,00	0,00	0,00	65.378,72
942 9420 76201	O CONCELLO DE A CAÑIZA, EN C	159.442,51	0,00	0,00	0,00	0,00	0,00	75.632,70	0,00	0,00	235.075,21
942 9420 76206	A CONCELLOS, ARBO PARA INVE	28.283,45	0,00	0,00	0,00	0,00	0,00	0,00	0,00	0,00	28.283,45
942 9420 76214	A CONCELLOS, INVESTIMENTOS	0,00	1.621.644,44	0,00	0,00	0,00	29.666.251,60	0,00	1.621.644,44	0,00	29.666.251,60

**EJERCICIO CORRIENTE**  
**PRESUPUESTO DE GASTOS**

Modificaciones de crédito

PARTIDA PRESUPUESTARIA	DESCRIPCIÓN	CRÉDITOS EXTRAORD.	SUPLEMENTOS DE CRÉDITO	AMPLIACIONES DE CRÉDITO	TRANSFERENCIAS DE CRÉDITO		INCORPORAC. REMANENTES DE CRÉDITO	CRÉDITOS GENERADOS INGRESOS	BAJAS POR ANULACIÓN	AJUSTES POR PRORROGA	TOTAL MODIFICACIONES
					POSITIVAS	NEGATIVAS					
942 9420 76218	A CONCELLOS, PLAN REMODEL	0,00	0,00	0,00	0,00	0,00	500.000,00	0,00	0,00	0,00	500.000,00
942 9420 76225	A CONCELLOS, INVESTIMENTOS	244.248,29	0,00	0,00	0,00	0,00	0,00	0,00	0,00	0,00	244.248,29
942 9420 76230	O CONCELLO DE MOAÑA, EN CO	119.651,63	0,00	0,00	0,00	0,00	154.255,00	0,00	0,00	0,00	273.906,63
942 9420 76236	O CONCELLO DO GROVE, EN CO	110.356,75	0,00	0,00	0,00	0,00	0,00	0,00	0,00	0,00	110.356,75
942 9420 76238	O CONCELLO DO ROSAL, EN CO	108.381,55	0,00	0,00	0,00	0,00	40.927,00	0,00	0,00	0,00	149.308,55
942 9420 76241	O CONCELLO DE POIO, EN CONV	0,00	0,00	0,00	0,00	0,00	399.297,89	0,00	0,00	0,00	399.297,89
942 9420 76242	O CONCELLO DE PONTECALDEL	0,00	0,00	0,00	0,00	0,00	33.948,63	0,00	0,00	0,00	33.948,63
942 9420 76243	O CONCELLO DE PONTEAREAS,	189.127,07	0,00	0,00	0,00	0,00	0,00	0,00	0,00	0,00	189.127,07
942 9420 76249	O CONCELLO DE RODEIRO, CON	313.646,76	0,00	0,00	0,00	0,00	0,00	0,00	0,00	0,00	313.646,76
942 9420 76274	A CONCELLOS_INVESTIMENTOS,	22.000.000,00	0,00	0,00	0,00	0,00	0,00	311.430,43	0,00	0,00	22.311.430,43
942 9420 76275	A CONCELLOS, PROGRAMA REA	0,00	0,00	0,00	0,00	0,00	27.239.471,36	386.352,97	0,00	0,00	27.625.824,33
942 9420 76280	A CONCELLOS, PLAN REEQUILIB	0,00	0,00	0,00	0,00	0,00	203.845,63	0,00	0,00	0,00	203.845,63
942 9420 76299	A CONCELLOS, PROXECTOS FIN	0,00	0,00	0,00	0,00	65.378,72	3.714.620,24	0,00	1.669.671,18	0,00	1.979.570,34
942 9420 82120	ANTICIPOS REINTEGRABLES A C	0,00	0,00	0,00	0,00	0,00	399.986,97	0,00	0,00	0,00	399.986,97
942 9425 46200	PLAN COOP. CONCELLOS, ACTIV	0,00	0,00	0,00	0,00	0,00	1.322.542,43	0,00	0,00	0,00	1.322.542,43
942 9425 46203	PLAN CONCELLOS, EMPREGO-C	0,00	0,00	0,00	0,00	0,00	245.257,45	0,00	0,00	0,00	245.257,45
942 9425 46244	PLAN CONCELLOS, SECT. AFECT	0,00	0,00	0,00	0,00	0,00	475.513,15	0,00	0,00	0,00	475.513,15
942 9425 46245	PLAN COOP. CONCELLOS, GAST	0,00	0,00	0,00	0,00	0,00	704.503,61	0,00	0,00	0,00	704.503,61
942 9425 76245	PLAN COOP. CONCELLOS, TRAN	0,00	0,00	0,00	0,00	0,00	48.823.115,85	0,00	0,00	0,00	48.823.115,85
942 9427 46297	A CONCELLOS, PLAN EMERXEN	0,00	0,00	0,00	0,00	0,00	1.480.193,06	0,00	1.436.828,00	0,00	43.365,06
942 9427 76297	A CONCELLOS, PLAN EMERXEN	0,00	0,00	0,00	0,00	0,00	1.500.000,00	0,00	1.283.188,00	0,00	216.812,00
942 9427 76897	A E.L. MENORES, PLAN EMERXE	0,00	0,00	0,00	0,00	0,00	10.094,72	0,00	0,00	0,00	10.094,72

**EJERCICIO CORRIENTE**  
**PRESUPUESTO DE GASTOS**

Modificaciones de crédito

PARTIDA PRESUPUESTARIA	DESCRIPCIÓN	CRÉDITOS EXTRAORD.	SUPLEMENTOS DE CRÉDITO	AMPLIACIONES DE CRÉDITO	TRANSFERENCIAS DE CRÉDITO		INCORPORAC. REMANENTES DE CRÉDITO	CRÉDITOS GENERADOS INGRESOS	BAJAS POR ANULACIÓN	AJUSTES POR PRORROGA	TOTAL MODIFICACIONES
					POSITIVAS	NEGATIVAS					
942 9428 46297	A CONCELLOS, PROGR. EMERX. I	1.220.016,00	0,00	0,00	0,00	0,00	0,00	0,00	0,00	0,00	1.220.016,00
942 9428 76297	A CONCELLOS, PROGR. EMERX. I	1.500.000,00	0,00	0,00	0,00	0,00	0,00	0,00	0,00	0,00	1.500.000,00
942 9431 20400	ARRENDAMIENTO DE M. TRANSP	0,00	0,00	0,00	0,00	0,00	498,52	0,00	0,00	0,00	498,52
942 9431 22706	E. TRABALLOS TÉCNICOS, PROX	0,00	0,00	0,00	0,00	9.900,06	0,00	0,00	0,00	0,00	-9.900,06
942 9431 45394	A UNIVERSIDADES, PROXECTOS	0,00	0,00	0,00	9.900,06	0,00	12.000,00	0,00	0,00	0,00	21.900,06
942 9431 48901	A FAMILIAS, ENT. SEN FINS DE L	0,00	0,00	0,00	0,00	0,00	6.890,00	0,00	0,00	0,00	6.890,00
942 9431 49101	A ENTIDADE TRANSF. AECT RÍO	0,00	0,00	0,00	0,00	0,00	45.700,00	0,00	0,00	0,00	45.700,00
942 9431 60910	INVERSIÓNS EN INFRAESTRUTU	0,00	0,00	0,00	0,00	30.200,00	0,00	0,00	0,00	0,00	-30.200,00
942 9431 65210	INVESTIMENTOS TRANSFRONTE	0,00	0,00	0,00	0,00	0,00	51.810,88	0,00	0,00	0,00	51.810,88
942 9433 12006	TRIENIOS FUNC. INT. SEN PRAZA	0,00	0,00	0,00	0,00	0,00	0,00	353,42	0,00	0,00	353,42
942 9433 12051	SOLDO FUNC. INTERINO SEN PR	0,00	0,00	0,00	0,00	0,00	0,00	5.000,00	0,00	0,00	5.000,00
942 9433 12053	PAGA EXTRA FUNC. INT. SEN PR	0,00	0,00	0,00	0,00	0,00	0,00	1.000,00	0,00	0,00	1.000,00
942 9433 12151	C. DESTINO FUNC. INT. SEN PRA	0,00	0,00	0,00	0,00	0,00	0,00	3.000,00	0,00	0,00	3.000,00
942 9433 12152	C. ESPECIF. FUNC. INT. SEN PRAZ	0,00	0,00	0,00	0,00	0,00	0,00	3.000,00	0,00	0,00	3.000,00
942 9433 16000	S. SOCIAL FUNC. INT. SEN PRAZA	0,00	0,00	0,00	0,00	0,00	0,00	4.000,00	0,00	0,00	4.000,00
942 9433 22000	MATERIAL DE OFICINA, SMART	0,00	0,00	0,00	0,00	0,00	0,00	2.453,01	0,00	0,00	2.453,01
942 9433 22706	ESTUDOS E TRABALLOS TECNIC	0,00	0,00	0,00	30.200,00	0,00	0,00	26.423,39	0,00	0,00	56.623,39
942 9433 63501	ADQUISICION MOBILIARIO, SMA	0,00	0,00	0,00	0,00	0,00	0,00	90.000,00	0,00	0,00	90.000,00
942 9434 12006	TRIENIOS DE F. INTERINOS SEN P	0,00	0,00	0,00	0,00	0,00	0,00	200,40	0,00	0,00	200,40
942 9434 12051	SOLDOS F. INTERINOS SEN PRAZ	0,00	0,00	0,00	0,00	0,00	0,00	3.006,00	0,00	0,00	3.006,00
942 9434 12053	PAGA EXTRA F. INTERINOS SEN	0,00	0,00	0,00	0,00	0,00	0,00	501,00	0,00	0,00	501,00
942 9434 12151	C. DESTINO DE F. INTERINOS SE	0,00	0,00	0,00	0,00	0,00	0,00	2.004,00	0,00	0,00	2.004,00

**EJERCICIO CORRIENTE**  
**PRESUPUESTO DE GASTOS**

## Modificaciones de crédito

PARTIDA PRESUPUESTARIA	DESCRIPCIÓN	CRÉDITOS EXTRAORD.	SUPLEMENTOS DE CRÉDITO	AMPLIACIONES DE CRÉDITO	TRANSFERENCIAS DE CRÉDITO		INCORPORAC. REMANENTES DE CRÉDITO	CRÉDITOS GENERADOS INGRESOS	BAJAS POR ANULACIÓN	AJUSTES POR PRORROGA	TOTAL MODIFICACIONES
					POSITIVAS	NEGATIVAS					
942 9434 12152	C. ESPECIFICO F. INTERINOS SEN	0,00	0,00	0,00	0,00	0,00	0,00	2.004,00	0,00	0,00	2.004,00
942 9434 16000	SEG. SOCIAL DE F. INTERINOS SE	0,00	0,00	0,00	0,00	0,00	0,00	2.304,60	0,00	0,00	2.304,60
942 9434 22000	MATERIAL DE OFICINA, AXENDA	0,00	0,00	0,00	0,00	0,00	0,00	300,60	0,00	0,00	300,60
942 9434 22602	PUBLICIDADE E PROPAGANDA,	0,00	0,00	0,00	0,00	0,00	0,00	751,50	0,00	0,00	751,50
942 9434 22699	GASTOS DIVERSOS, AXENDA 203	0,00	0,00	0,00	0,00	0,00	0,00	450,90	0,00	0,00	450,90
942 9434 22706	ESTUDOS E TRABALLOS TECNIC	79.008,57	0,00	0,00	0,00	0,00	0,00	3.226,35	0,00	0,00	82.234,92
942 9434 23020	AXUDAS DE CUSTO, AXENDA 20	0,00	0,00	0,00	0,00	0,00	0,00	400,80	0,00	0,00	400,80
942 9434 23120	GASTOS DE LOCOMOCION DO PE	0,00	0,00	0,00	0,00	0,00	0,00	400,80	0,00	0,00	400,80
942 9440 65100	INV. XESTIONADOS PARA ADMO	0,00	0,00	0,00	0,00	0,00	620,15	0,00	0,00	0,00	620,15
		<b>31.958.040,28</b>	<b>20.389.838,17</b>	<b>0,00</b>	<b>2.990.251,42</b>	<b>2.990.251,42</b>	<b>214.386.788,85</b>	<b>20.871.390,68</b>	<b>18.701.586,32</b>	<b>0,00</b>	<b>268.904.471,66</b>

**EJERCICIO CORRIENTE**  
**PRESUPUESTO DE GASTOS**

Remanentes de crédito

APLICACIÓN PRESUPUESTARIA	DESCRIPCION	REMANENTES COMPROMETIDOS		REMANENTES NO COMPROMETIDOS	
		INCORPORABLES	NO INCORPORABLES	INCORPORABLES	NO INCORPORABLES
231 2311 12000	SOLDO, GRUPO A1	0,00	0,00	0,00	-721,67
231 2311 12001	SOLDO, GRUPO A2	0,00	0,00	0,00	4.782,98
231 2311 12003	SOLDO, GRUPO C1	0,00	0,00	0,00	10.264,11
231 2311 12004	SOLDO, GRUPO C2	0,00	0,00	0,00	1.641,47
231 2311 12006	TRIENIOS,	0,00	0,00	0,00	-331,23
231 2311 12009	PAGAS EXTRAORDINARIAS,	0,00	0,00	0,00	6.273,93
231 2311 12011	OUTRAS R. BÁSICAS, PREVISIÓN INCREMENTO 0.5%	0,00	0,00	0,00	2.018,74
231 2311 12051	SOLDO, FUNCIONARIOS INT. SEN PRAZA	0,00	0,00	0,00	-15.960,45
231 2311 12052	TRIENIOS, FUNCIONARIOS INT. SEN PRAZA	0,00	0,00	0,00	-203,15
231 2311 12053	PAGA EXTRA, FUNCIONARIOS INT. SEN PRAZA	0,00	0,00	0,00	-4.849,57
231 2311 12090	OUTRAS RETR. MELLORAS DE I.T.	0,00	0,00	0,00	-2.196,30
231 2311 12100	COMPLEMENTO DE DESTINO,	0,00	0,00	0,00	12.131,09
231 2311 12101	COMPLEMENTO ESPECÍFICO,	0,00	0,00	0,00	16.213,56
231 2311 12151	C. DESTINO, FUNCIONARIOS INT. SEN PRAZA	0,00	0,00	0,00	-8.350,72
231 2311 12152	C. ESPECIFICO, FUNCIONARIOS INT. SEN PRAZA	0,00	0,00	0,00	-9.946,26
231 2311 13100	PERSOAL LABORAL TEMPORAL,	0,00	0,00	0,00	16.101,84
231 2311 13101	PERSOAL LABORAL TEMPORAL, GRATIFICACIÓNS	0,00	0,00	0,00	0,00
231 2311 15004	PRODUCTIVIDADE COMPLEMENTARIA,	0,00	0,00	0,00	2.310,20
231 2311 15100	GRATIFICACIÓNS,	0,00	0,00	0,00	7.963,47
231 2311 15150	GRATIFICACIÓNS, INT. SEN PRAZA	0,00	0,00	0,00	-241,05
231 2311 16000	SEGURIDADE SOCIAL PERSOAL FUNCIONARIO,	0,00	0,00	0,00	-21.037,17

## EJERCICIO CORRIENTE

### PRESUPUESTO DE GASTOS

Remanentes de crédito

APLICACIÓN PRESUPUESTARIA	DESCRIPCION	REMANENTES COMPROMETIDOS		REMANENTES NO COMPROMETIDOS	
		INCORPORABLES	NO INCORPORABLES	INCORPORABLES	NO INCORPORABLES
231 2311 16001	SEGURIDADE SOCIAL PERSOAL LABORAL,	0,00	0,00	0,00	2.531,37
231 2311 22606	REUNIONES, CONFERENCIAS Y CURSOS	0,00	0,00	0,00	0,00
231 2311 22707	PROXECTOS E PROGRAMAS DE COHESIÓN SOCIAL E	455.441,29	0,00	0,00	461.659,81
231 2311 23120	LOCOMOCIÓN PERSOAL,	0,00	0,00	0,00	-54,21
231 2311 48002	ATANCIÓNS B. ASISTENCIAIS, A FAMILIAS, A. PRIMAR	10.000,00	0,00	0,00	-9.932,72
231 2311 48005	ATANCIÓNS B. ASISTENCIAIS, ACTIVIDADES A. SOCIA	0,00	0,00	0,00	1,00
231 2311 48101	PREMIOS XUVENTUDE, (COHESIÓN SOCIAL E XUVENT	0,00	0,00	0,00	-24.800,00
231 2311 48901	A FAMILIAS E I. SEN F. LUCRO, EMERXENCIA E IMPRE	10.000,00	0,00	0,00	0,00
231 2311 48911	OUTRAS TRANSFERENCIAS - FONDO GALEGO DE COO	0,00	0,00	0,00	0,36
231 2311 62501	MOBILIARIO E ENSERES, ADQUISICIÓN	0,00	0,00	1,00	0,00
231 2311 76200	A CONCELLOS, INVESTIMENTOS EMERXENCIA - A. SO	174.100,00	0,00	71.290,96	0,00
231 2311 78900	INVESTIMENTOS ENTIDADES DE INICIATIVA SOCIAL	0,00	0,00	1,00	0,00
231 2313 46200	A CONCELLOS, CONV. S. S. COMUNITARIOS MUNICIPA	2.702.674,49	0,00	0,00	406.188,40
231 2313 48001	PREMIOS PROVINCIAIS DE XUVENTUDE	0,00	0,00	0,00	36.000,00
231 2313 48002	ATENCIÓNS A ENTIDADES DE INICIATIVA SOCIAL	808.175,15	0,00	0,00	22.651,97
231 2313 48003	CONVENIOS ASISTENCIAIS -TELEASISTENCIA DOMICI	9.960,00	0,00	0,00	88.261,14
231 2317 12051	SOLDO, FUN. INT. SEN PRAZA (2210004 HUB.)	0,00	0,00	0,00	14.001,15
231 2317 12053	PAGA EXTRA, FUN. INT. SEN PRAZA (2210004 HUB.)	0,00	0,00	0,00	2.129,88
231 2317 12151	C. DESTINO, FUN. INT. SEN PRAZA (2210004 HUB.)	0,00	0,00	0,00	14.605,41
231 2317 12152	C. ESPECIFICO, FUN. INT. SEN PRAZA (2210004 HUB.)	0,00	0,00	0,00	3.316,34
231 2317 16000	SEGURIDAD SOCIAL, FUN. IN. SEN PRAZA (2210004 HU	0,00	0,00	0,00	13.126,92

## EJERCICIO CORRIENTE

### PRESUPUESTO DE GASTOS

Remanentes de crédito

APLICACIÓN PRESUPUESTARIA	DESCRIPCION	REMANENTES COMPROMETIDOS		REMANENTES NO COMPROMETIDOS	
		INCORPORABLES	NO INCORPORABLES	INCORPORABLES	NO INCORPORABLES
231 2317 22602	PUBLICIDADE E PROPAGANDA (2210004 HUB)	0,00	0,00	0,00	22.500,00
231 2317 22606	XORNADAS, REUNIÓNS, CONF. E CURSOS (2210004 HU	0,00	0,00	0,00	50.000,00
231 2317 22706	ESTUDOS E TRABALLOS TECNICOS (2210004 HUB)	6.426,77	0,00	0,00	91.408,60
231 2317 64250	INVEST. INMATERIAIS PROXECTOS UE (2210004 HUB)	126.050,58	0,00	0,00	-126.050,58
231 2317 65209	INVEST. XESTIONADOS P/ CONCELLOS (2210004 HUB)	20.734,93	0,00	228.493,07	0,00
231 3370 21200	REPARACIÓNS M. CONSERVACIÓN DE EDIFICIOS E OU	0,00	0,00	0,00	11.183,33
231 3370 21300	REPARACIÓNS M. CONSERVACIÓN DE MAQUINARIA, I	88,76	0,00	0,00	-4.178,17
231 3370 21400	REPARACIÓNS M. CONSERVACIÓN DE ELEMENTOS D	0,00	0,00	0,00	1.661,86
231 3370 21501	REPARACIÓNS M. CONSERVACIÓN DE MOBILIARIO,	0,00	0,00	0,00	1.000,00
231 3370 22100	ENERXÍA ELÉCTRICA,	0,00	0,00	0,00	1,00
231 3370 22101	AUGA,	0,00	0,00	0,00	119,86
231 3370 22102	SUBMINISTROS, GAS	0,00	0,00	0,00	-1.189,29
231 3370 22103	COMBUSTIBLES E CARBURANTES,	0,00	0,00	0,00	614,87
231 3370 22104	VESTIARIO,	0,00	0,00	0,00	1.360,03
231 3370 22105	PRODUCTOS ALIMENTICIOS	0,00	0,00	0,00	150.000,00
231 3370 22106	PRODUCTOS FARMACÉUTICOS E M. SANITARIO	0,00	0,00	0,00	1,00
231 3370 22109	MENAXE DE MESA E COCIÑA,	0,00	0,00	0,00	4.679,98
231 3370 22110	PRODUCTOS DE LIMPEZA E ASEO,	0,00	0,00	0,00	3.713,32
231 3370 22140	ROUPA DE CAMAS, COLCHÓNS, ETC.,	0,00	0,00	0,00	5,25
231 3370 22201	POSTAIS,	0,00	0,00	0,00	1,00
231 3370 22401	SEGUROS DE EDIFICIOS E LOCAIS,	0,00	0,00	0,00	1,00



## EJERCICIO CORRIENTE

### PRESUPUESTO DE GASTOS

Remanentes de crédito

APLICACIÓN PRESUPUESTARIA	DESCRIPCION	REMANENTES COMPROMETIDOS		REMANENTES NO COMPROMETIDOS	
		INCORPORABLES	NO INCORPORABLES	INCORPORABLES	NO INCORPORABLES
231 3370 22402	SEGURO DE VEHÍCULOS,	0,00	0,00	0,00	-507,78
231 3370 22609	GASTOS DIVERSOS -ACTIVIDADES DEPORTIVAS E XU	0,00	0,00	0,00	1,00
231 3370 22699	GASTOS DIVERSOS -OUTROS,	0,00	0,00	0,00	898,15
231 3370 22700	TRABALLOS R. OUTRAS EMPRESAS -LIMPEZA E ASEO,	0,00	0,00	0,00	1.186,21
231 3370 22706	TRABALLOS R. OUTRAS EMPRESAS -A LANZADA_	60,70	0,00	0,00	-1.391,30
231 3370 22710	TRABALLOS R. OUTRAS EMPRESAS -DES RATIZACIÓN	0,00	0,00	0,00	3.060,50
231 3370 22711	TRABALLOS R. OUTRAS EMPRESAS -RECOLLIDA DE LI	0,00	0,00	0,00	1,00
231 3370 22720	T. R. OUTRAS EMPRESAS -CONV. ASISTENCIAIS-CAMP	19.443,84	0,00	0,00	1.944,28
231 3370 22799	OUTROS TRABALLOS R. EMPRESAS E PROFESIONALE	0,00	0,00	0,00	-148.186,02
231 3370 62201	EDIFICIOS E OUTRAS CONTRUCCIONS -LANZADA	0,00	0,00	45.023,40	0,00
231 3370 62301	M. INSTALACIÓNS E UTILLAXE -LANZADA	0,00	0,00	0,00	-167,51
231 3370 62501	MOBILIARIO E ENSERES -ADQUISICIÓN,	0,00	0,00	2.125,44	0,00
231 3370 62901	OUTROS - EQUIPAMENTOS, MENAXE ÚTILES E FERRA	0,00	0,00	0,00	-4.802,42
231 3370 63101	INV. REPOSICIÓN EN TERREOS E B. NATURAIS -LANZA	0,00	0,00	1,00	0,00
231 3370 63202	INVERSIONS DE REPOSICIONS DE EDIFICIOS E OUTRA	0,00	0,00	257.449,75	0,00
232 2312 12000	SOLDO, GRUPO A1	0,00	0,00	0,00	11.638,37
232 2312 12001	SOLDO, GRUPO A2	0,00	0,00	0,00	182.892,02
232 2312 12003	SOLDO, GRUPO C1	0,00	0,00	0,00	91.613,88
232 2312 12004	SOLDO, GRUPO C2	0,00	0,00	0,00	97.819,85
232 2312 12005	SOLDO, GRUPO E	0,00	0,00	0,00	2.520,73
232 2312 12006	TRINIENOS,	0,00	0,00	0,00	24.280,12

**EJERCICIO CORRIENTE**  
**PRESUPUESTO DE GASTOS**

Remanentes de crédito

APLICACIÓN PRESUPUESTARIA	DESCRIPCION	REMANENTES COMPROMETIDOS		REMANENTES NO COMPROMETIDOS	
		INCORPORABLES	NO INCORPORABLES	INCORPORABLES	NO INCORPORABLES
232 2312 12009	PAGAS EXTRAORDINARIAS,	0,00	0,00	0,00	69.800,18
232 2312 12011	OUTRAS R. BÁSICAS, PREVISIÓN INCREMENTO 0.5%	0,00	0,00	0,00	31.913,08
232 2312 12051	SOLDO, FUNCIONARIOS INT. SEN PRAZA	0,00	0,00	0,00	-28.701,13
232 2312 12052	TRIENIOS, FUNCIONARIOS INT. SEN PRAZA	0,00	0,00	0,00	-665,56
232 2312 12053	PAGA EXTRA, FUNCIONARIOS INT. SEN PRAZA	0,00	0,00	0,00	-6.957,35
232 2312 12090	OUTRAS RETR. MELLORAS DE I.T. -C. P. FELIPE	0,00	0,00	0,00	-195.833,65
232 2312 12100	COMPLEMENTO DE DESTINO,	0,00	0,00	0,00	166.271,87
232 2312 12101	COMPLEMENTO ESPECÍFICO,	0,00	0,00	0,00	119.867,84
232 2312 12102	OUTROS COMPLEMENTOS, LIQUIDACIÓNS POR VACA	0,00	0,00	0,00	-6.064,83
232 2312 12151	C. DESTINO, FUNCIONARIOS INT. SEN PRAZA	0,00	0,00	0,00	-17.371,78
232 2312 12152	C. ESPECIFICO, FUNCIONARIOS INT. SEN PRAZA	0,00	0,00	0,00	-17.487,69
232 2312 12153	LIQU. VACACIONS, FUNCIONARIOS INT. SEN PRAZA	0,00	0,00	0,00	-173,33
232 2312 13000	PERSOAL LABORAL FIXO - RETRIBUCIÓNS BÁSICAS,	0,00	0,00	0,00	-6.048,98
232 2312 13001	PERSOAL LABORAL FIXO / INTERINO, H. EXTRA	0,00	0,00	0,00	1,00
232 2312 13002	PERSOAL LABORAL FIXO - OUTRAS REMUNERACIONS	0,00	0,00	0,00	-1.035,72
232 2312 13100	PERSOAL LABORAL TEMPORAL,	0,00	0,00	0,00	177.043,19
232 2312 13101	PERSOAL LABORAL TEMPORAL, H. EXTRAS	0,00	0,00	0,00	-771,11
232 2312 15000	PRODUCTIVIDADE,	0,00	0,00	0,00	1.612,00
232 2312 15004	PRODUCTIVIDADE COMPLEMENTARIA,	0,00	0,00	0,00	47.731,02
232 2312 15100	GRATIFICACIÓNS,	0,00	0,00	0,00	50.797,97
232 2312 15150	GRATIFICACIÓNS, INT. SEN PRAZA	0,00	0,00	0,00	-8.926,48

**EJERCICIO CORRIENTE**  
**PRESUPUESTO DE GASTOS**

Remanentes de crédito

APLICACIÓN PRESUPUESTARIA	DESCRIPCION	REMANENTES COMPROMETIDOS		REMANENTES NO COMPROMETIDOS	
		INCORPORABLES	NO INCORPORABLES	INCORPORABLES	NO INCORPORABLES
232 2312 16000	SEGURIDADE SOCIAL PERSOAL FUNCIONARIO,	0,00	0,00	0,00	71.243,42
232 2312 16001	SEGURIDADE SOCIAL PERSOAL LABORAL,	0,00	0,00	0,00	69.733,97
232 2312 20400	ARRENDAMENTO DE ELEMENTOS DE TRANSPORTE	3.039,52	0,00	0,00	30.019,78
232 2312 20900	CANONES, PAGO POR USO	0,00	0,00	0,00	-1.159,60
232 2312 21200	REPARACIÓNS, M. E CONSERVACIÓN -EDIFICIOS E OU	0,00	0,00	0,00	11.468,25
232 2312 21300	REPARACIÓN M. CONS. -MAQUINARIA, INSTALACIÓNS	2.984,98	0,00	0,00	33.248,65
232 2312 21400	REPARACIÓN M. CONS. -MATERIAL DE TRANSPORTE	0,00	0,00	0,00	-10.590,15
232 2312 21501	REPARACIÓN M. CONSERVACIÓN -MOBILIARIO	0,00	0,00	0,00	311,76
232 2312 22000	MATERIAL DE OFICINA, ORD. NON INVENTARIABLE	0,00	0,00	0,00	500,00
232 2312 22100	ENERXÍA ELÉCTRICA,	0,00	0,00	0,00	331.156,00
232 2312 22101	AUGA,	0,00	0,00	0,00	-5.835,78
232 2312 22102	GAS,	54,56	0,00	0,00	-45.485,52
232 2312 22103	COMBUSTIBLES E CARBURANTES,	14.650,17	0,00	0,00	141.349,05
232 2312 22104	VESTIARIO,	2.471,69	0,00	0,00	7.873,67
232 2312 22105	PRODUCTOS ALIMENTICIOS,	132.342,29	0,00	0,00	3.050,39
232 2312 22106	PRODUCTOS FARMACÉUTICOS E MATERIAL SANITARI	0,00	0,00	0,00	-3.853,22
232 2312 22109	MENAXE DE MESA E COCIÑA,	0,00	0,00	0,00	1.592,16
232 2312 22110	PRODUCTOS DE LIMPEZA E ASEO,	12.580,88	0,00	0,00	2.613,67
232 2312 22115	MATERIAL TÉCNICO ESPECIAL,	0,00	0,00	0,00	-8.540,42
232 2312 22140	ROUPA DE CAMAS, COLCHÓNS, ETC.,	0,00	0,00	0,00	16.938,10
232 2312 22141	VESTIARIO INTERNOS,	0,00	0,00	0,00	-4.282,64

**EJERCICIO CORRIENTE**  
**PRESUPUESTO DE GASTOS**

Remanentes de crédito

APLICACIÓN PRESUPUESTARIA	DESCRIPCION	REMANENTES COMPROMETIDOS		REMANENTES NO COMPROMETIDOS	
		INCORPORABLES	NO INCORPORABLES	INCORPORABLES	NO INCORPORABLES
232 2312 22199	OUTROS SUBMINISTROS- VARIOS	0,00	0,00	0,00	-5.903,99
232 2312 22201	POSTAIS,	0,00	0,00	0,00	2.785,78
232 2312 22300	TRANSPORTES,	0,00	0,00	0,00	2.949,15
232 2312 22401	SEGURO DE EDIFICIOS E LOCAIS,	0,00	0,00	0,00	1,00
232 2312 22402	SEGURO DE VEHÍCULOS,	305,49	0,00	0,00	1.366,27
232 2312 22403	OUTROS SEGUROS,	0,00	0,00	0,00	1,00
232 2312 22500	TRIBUTOS ESTATAIS	0,00	0,00	0,00	1,00
232 2312 22502	TRIBUTOS LOCAIS, TAXAS-VADOS	0,00	0,00	0,00	1.981,84
232 2312 22609	GASTOS DIVERSOS, ACTIVIDADES DEPORTIVAS E XU	0,00	0,00	0,00	2.767,94
232 2312 22699	GASTOS DIVERSOS -OUTROS,	0,00	0,00	0,00	-10.233,58
232 2312 22700	TRABALLOS R. OUTRAS EMPRESAS -LIMPEZA E ASEO,	88.493,89	0,00	0,00	38.594,02
232 2312 22701	TRABALLOS R. OUTRAS EMPRESAS -SEGURIDADE,	75.308,26	0,00	0,00	11.867,11
232 2312 22703	TRABALLOS R. OUTRAS EMPRESAS -ASISTENCIA MÉD	0,00	0,00	0,00	1,76
232 2312 22706	TRABALLOS R. OUTRAS EMPRESAS -ASISTENCIA TÉC	867,17	0,00	0,00	8.875,48
232 2312 22710	TRABALLOS R. OUTRAS EMPRESAS -DES RATIZACIÓN	907,50	0,00	0,00	2.487,50
232 2312 22711	TRABALLOS R. OUTRAS E EMPRESAS -RECOLLIDA DE	0,00	0,00	0,00	172,00
232 2312 22799	TRABALLOS R. OUTRAS EMPRESAS -VARIOS,	138.930,82	0,00	0,00	172.165,48
232 2312 23020	AXUDAS DE CUSTO DO PERSOAL,	0,00	0,00	0,00	271,34
232 2312 23120	LOCOMOCIÓN PERSOAL,	0,00	0,00	0,00	740,49
232 2312 48101	PREMIOS BOLSAS PENSIÓNS DE E. INVESTIGACIÓN -A	0,00	0,00	0,00	2.230,40
232 2312 62301	MAQUINARIA, INST. E UTILLAXE -ADQUISICIÓN,	0,00	0,00	0,00	-4.427,25

**EJERCICIO CORRIENTE**  
**PRESUPUESTO DE GASTOS**

Remanentes de crédito

APLICACIÓN PRESUPUESTARIA	DESCRIPCION	REMANENTES COMPROMETIDOS		REMANENTES NO COMPROMETIDOS	
		INCORPORABLES	NO INCORPORABLES	INCORPORABLES	NO INCORPORABLES
232 2312 62401	ELEMENTOS DE TRANSPORTE - ADQUISICIÓN	0,00	0,00	1,00	0,00
232 2312 62501	MOBILIARIO E ENSERES -ADQUISICIÓN,	0,00	0,00	0,00	-4.360,86
232 2312 62901	OUTRAS -MEÑAXE ÚTILES, FERRAMENTAS -ADQUISIC	0,00	0,00	8.783,88	0,00
232 2312 63101	INVERSIONS EN TERREOS, REPOSICIÓN	771,93	0,00	0,00	-1.153,97
232 2312 63203	EDIFICIOS E OUTRAS CONSTRUCCIONS -MELLORAS,	467.065,56	0,00	2.614.087,86	0,00
232 2312 63501	MOBILIARIO E ENSERES DE REPOSICIÓN,	0,01	0,00	14.186,81	0,00
232 2318 20400	ARRENDAMENTO ELEM. TRANSPORTE, CAMPAMENT	0,00	0,00	0,00	3.542,00
232 2318 22141	VESTIARIO, CAMPAMENTOS UCRANIANOS	0,00	0,00	0,00	5.012,11
232 2318 22300	TRANSPORTES, CAMPAMENTOS UCRANIANOS	0,00	0,00	0,00	-7.549,31
232 2318 22403	PRIMAS SEGUROS, OUTROS; CAMPAMENTOS UCRANI	0,00	0,00	0,00	3.724,00
232 2318 22609	G. DIVERSOS, A. DEPORTIVAS; CAMPAMENTOS UCRA	0,00	0,00	0,00	1.685,69
232 2318 22699	G. DIVERSOS, OUTROS; CAMPAMENTOS UCRANIANOS	0,00	0,00	0,00	33.764,57
232 2318 22703	ASIST. MEDICA EXTERNA; CAMPAMENTOS UCRANIA	0,00	0,00	0,00	1.000,00
232 2318 62501	MOBILIARIO, ADQUISICIÓN; CAMPAMENTOS UCRANI	0,00	0,00	1.219,13	0,00
232 3420 63203	EDIFICIOS E OUTRAS CONSTRUC. -MELLORAS I DEPO	0,00	0,00	100.000,00	0,00
232 4250 62302	INSTALAC. RECARGA VEHÍCULOS ELÉCTRICOS, MOV	0,00	0,00	69.366,98	0,00
240 2410 12000	SOLDO. A1, F. EMPREGO	0,00	0,00	0,00	397,58
240 2410 12001	SOLDO. A2, F. EMPREGO	0,00	0,00	0,00	6.512,09
240 2410 12004	SOLDO. C2, F. EMPREGO	0,00	0,00	0,00	6.980,28
240 2410 12006	TRIENIOS, F. EMPREGO	0,00	0,00	0,00	-5.386,12
240 2410 12009	PAGA EXTRA, F. EMPREGO	0,00	0,00	0,00	10.048,33

**EJERCICIO CORRIENTE**  
**PRESUPUESTO DE GASTOS**

Remanentes de crédito

APLICACIÓN PRESUPUESTARIA	DESCRIPCION	REMANENTES COMPROMETIDOS		REMANENTES NO COMPROMETIDOS	
		INCORPORABLES	NO INCORPORABLES	INCORPORABLES	NO INCORPORABLES
240 2410 12011	OUTRAS R. BÁSICAS, PREVISIÓN INCREMENTO 0.5%	0,00	0,00	0,00	1.886,05
240 2410 12051	SOLDO. FUNCIONARIOS INT. SEN PRAZA	0,00	0,00	0,00	12.076,02
240 2410 12052	TRIENIOS, FUNCIONARIOS INT. SEN PRAZA	0,00	0,00	0,00	-5.095,44
240 2410 12053	PAGA EXTRA. FUNCIONARIOS INT. SEN PRAZA	0,00	0,00	0,00	-1.029,00
240 2410 12090	OUTRAS RETRIBUCIÓN, MELLORAS I.T.	0,00	0,00	0,00	-3.878,86
240 2410 12100	COMPLEMENTO DE DESTINO, F. EMPREGO	0,00	0,00	0,00	13.343,55
240 2410 12101	COMPLEMENTO ESPECIFICO, F. EMPREGO	0,00	0,00	0,00	8.058,99
240 2410 12102	OUTROS COMPL. POR LIQUIDACIÓN, F. EMPREGO	0,00	0,00	0,00	-1,08
240 2410 12151	C. DESTINO, FUNCIONARIOS INT. SEN PRAZA	0,00	0,00	0,00	7.238,08
240 2410 12152	C. ESPECIFICO, FUNCIONARIOS INT. SEN PRAZA	0,00	0,00	0,00	3.532,68
240 2410 12153	LIQU. E VACACIÓN, FUNCIONARIOS INT. SEN PRAZA	0,00	0,00	0,00	-2.149,88
240 2410 13100	RETRIBUCIONS PERSOAL LABORAL TEMPORAL F. EM	0,00	0,00	0,00	-10.473,76
240 2410 14307	PERSOAL PROGR, FORMACIÓN , F. CULTURA EMPREN	0,00	0,00	0,00	23.806,00
240 2410 15000	PRODUCTIVIDADE ORDINARIA, F. EMPREGO	0,00	0,00	0,00	-3.191,00
240 2410 15004	PRODUCTIVIDADE COMPLEMENTARIA, F. EMPREGO	0,00	0,00	0,00	143,33
240 2410 15100	GRATIFICACIÓN, F. EMPREGO	0,00	0,00	0,00	-638,41
240 2410 16000	S. SOCIAL FUNCIONARIOS, F. EMPREGO	0,00	0,00	0,00	8.988,85
240 2410 16001	S. SOCIAL PERSOAL LABORAL, F. EMPREGO	0,00	0,00	0,00	-2.501,94
240 2410 16003	S. SOCIAL BOLSEIROS P. EMPREGO	0,00	0,00	0,00	1,00
240 2410 22606	REUNIÓN, CONFERENCIAS E CURSOS, F. EMPREGO	29.889,80	0,00	0,00	0,00
240 2410 22699	GASTOS DIVERSOS- OUTROS F. EMPREGO	0,00	0,00	0,00	-26,62

## EJERCICIO CORRIENTE

### PRESUPUESTO DE GASTOS

Remanentes de crédito

APLICACIÓN PRESUPUESTARIA	DESCRIPCION	REMANENTES COMPROMETIDOS		REMANENTES NO COMPROMETIDOS	
		INCORPORABLES	NO INCORPORABLES	INCORPORABLES	NO INCORPORABLES
240 2410 22706	ESTUDIOS E TRABALLOS TECNICOS, F. EMPREGO	586,85	0,00	0,00	3.183,25
240 2410 22799	TRABALLOS R. POR OUTRAS EMPRESAS F. EMPREGO	0,00	0,00	0,00	11.500,00
240 2410 23020	AXUDAS DE CUSTO, F. EMPREGO	0,00	0,00	0,00	1.000,00
240 2410 23120	LOCOMOCIÓN, F. EMPREGO	0,00	0,00	0,00	2.978,85
240 2410 45394	A UNIVERSIDADES, CONVENIOS	23.500,00	0,00	0,00	238,29
240 2410 48102	A FAMILIAS, BOLSAS E PENSÍONS DE ESTUDO (ERASM	0,00	0,00	0,00	15.000,00
240 2410 48900	A FAMILIAS E, "O TEU PRMEIRO EMPREGO _CONCELL	608.700,00	0,00	0,00	210.326,62
240 2410 48902	A FAMILIAS E, "O TEU PRMEIRO EMPREGO _EMPRESA	0,00	0,00	0,00	-23.700,00
240 2410 48990	A INST. ENTIDADES SEN FINS DE LUCRO, INS.LABORA	52.500,00	0,00	0,00	7.500,00
240 2410 64000	ACTIVOS INTANXIBLES, CAMPAÑAS PROMOCIÓN	0,00	0,00	9.836,00	0,00
240 2411 12051	SOLDOS FUN. INT. SEN PRAZA, (DEPOEMPRENDE)	0,00	0,00	0,00	13.166,00
240 2411 12053	P. EXTRA, FUN. INT. SEN PRAZA, (DEPOEMPRENDE)	0,00	0,00	0,00	2.926,00
240 2411 12090	MELLORAS I.T., (DEPOEMPRENDE)	0,00	0,00	0,00	1,00
240 2411 12151	C. DESTINO, FUN. INT. SEN PRAZA, (DEPOEMPRENDE)	0,00	0,00	0,00	7.315,00
240 2411 12152	C. ESPECIFICO, FUN. INT. SEN PRAZA, (DEPOEMPREN	0,00	0,00	0,00	5.852,00
240 2411 16000	S. SOCIAL (DEPOEMPRENDE)	0,00	0,00	0,00	9.000,00
240 2411 22699	GASTOS DIVERSOS (DEPOEMPRENDE)	0,00	0,00	0,00	14.935,71
240 2411 22706	ESTUDOS E TRABALLOS TÉCNICOS (DEPOEMPRENDE)	5.438,95	0,00	0,00	19.561,05
240 2411 22799	TRABALLOS R. OUTRAS EMPRESAS (DEPOEMPRENDE)	6.301,90	0,00	0,00	-24.460,37
240 2411 48900	A FAMILIAS E INST. SEN F. LUCRO (DEPOEMPRENDE)	0,00	0,00	0,00	285,00
240 2411 77000	ESTIMULO C. EMPRENDEMENTO, (DEPOEMPRENDE)	0,00	0,00	4.000,00	0,00

## EJERCICIO CORRIENTE

### PRESUPUESTO DE GASTOS

Remanentes de crédito

APLICACIÓN PRESUPUESTARIA	DESCRIPCION	REMANENTES COMPROMETIDOS		REMANENTES NO COMPROMETIDOS	
		INCORPORABLES	NO INCORPORABLES	INCORPORABLES	NO INCORPORABLES
240 2412 48101	A FAMILIAS, BOLSAS E P. ESTUDO-ERASMUS UNIVERS	40.000,00	0,00	0,00	0,00
240 2420 22706	ESTUDIOS E TRABALLOS TÉCNICOS (PRACTICUM 20)	0,00	0,00	0,00	5.591,04
240 2420 48101	AXUDAS, BECAS ALUMNOS E PROFESORES (PRACTIC	0,00	0,00	0,00	7.881,20
240 2426 12051	SOLDOS FUN. INT. SEN PRAZA, LABORA 2020	0,00	0,00	0,00	-5.578,17
240 2426 12052	TRINIENOS FUN. INT. SEN PRAZA, LABORA 2020	0,00	0,00	0,00	-485,54
240 2426 12053	PAGA EXTA, FUN. INT. SEN PRAZA, LABORA 2020	0,00	0,00	0,00	-1.991,03
240 2426 12151	C. DESTINO, FUN. INT. SEN PRAZA, LABORA 2020	0,00	0,00	0,00	-3.038,89
240 2426 12152	C. ESPECIFICO, FUN. INT. SEN PRAZA, LABORA 2020	0,00	0,00	0,00	-2.886,43
240 2426 15004	PRODUCTIVIDADE, LABORA 2020	0,00	0,00	0,00	-728,17
240 2426 16000	S. SOCIAL, FUN. INT. SEN PRAZA, LABORA 2020	0,00	0,00	0,00	-7.466,16
240 2426 22799	TRABALLOS R. OUTRAS EMPRESAS_ OUTROS, LABOR	0,00	0,00	0,00	59.246,65
240 2427 12051	SOLDO FUNC. INTERINOS SEN PRAZA (PRACTICUM 21	0,00	0,00	0,00	2.308,00
240 2427 12052	TRINIENOS F. INTERINOS SEN PRAZA (PRACTICUM 21_2	0,00	0,00	0,00	150,00
240 2427 12053	P. EXTRA F. INTERINOS SEN PRAZA (PRACTICUM 21_2	0,00	0,00	0,00	500,00
240 2427 12090	O. RETRIBUC. INTERINOS SEN PRAZA (PRACTICUM 21	0,00	0,00	0,00	50,00
240 2427 12151	C. DESTINO, INTERINOS SEN PRAZA (PRACTICUM 21_	0,00	0,00	0,00	1.550,00
240 2427 12152	ESPECIFICO, INTERINOS SEN PRAZA (PRACTICUM 21_	0,00	0,00	0,00	1.550,00
240 2427 16000	COTAS S. SOCIAL (PRACTICUM 21_23)	0,00	0,00	0,00	800,00
240 2427 22403	PRIMAS DE SEGUROS (PRACTICUM 21_23)	898,30	0,00	0,00	1.200,00
240 2427 22602	PUBLICIDADE E PROPAGANDA (PRACTICUM 21_23)	0,00	0,00	0,00	250,00
240 2427 22699	OUTROS GASTOS_ DIVERSOS (PRACTICUM 21_23)	0,00	0,00	0,00	500,00



## EJERCICIO CORRIENTE

### PRESUPUESTO DE GASTOS

Remanentes de crédito

APLICACIÓN PRESUPUESTARIA	DESCRIPCION	REMANENTES COMPROMETIDOS		REMANENTES NO COMPROMETIDOS	
		INCORPORABLES	NO INCORPORABLES	INCORPORABLES	NO INCORPORABLES
240 2427 22706	ESTUDIOS E TRABALLOS TÉCNICOS (PRACTICUM 21_2	8.457,79	0,00	0,00	3.540,00
240 2427 23020	AXUDAS DE CUSTO (PRACTICUM 21_23)	0,00	0,00	0,00	100,00
240 2427 23120	LOCOMOCIÓN (PRACTICUM 21_23)	0,00	0,00	0,00	200,00
240 2427 48101	AXUDAS, BECAS E PENSÍONS (PRACTICUM 21_23)	17.907,80	0,00	0,00	178.738,27
240 2428 12051	SOLDO FUNC. INTERINOS SEN PRAZA (PRACTICUM 22	0,00	0,00	0,00	-26.239,01
240 2428 12052	TRINIENS,FUNC. INTERINOS SEN PRAZA (PRACTICUM	0,00	0,00	0,00	-470,38
240 2428 12053	P. EXTRA, FUNC. INT. SEN PRAZA (PRACTICUM 22)	0,00	0,00	0,00	-7.180,27
240 2428 12090	OUTRAS RETRIBUCÍONS MELLORAS I. T. (PRACTICUM	0,00	0,00	0,00	-675,69
240 2428 12151	C. DESTINO, F. INT. SEN PRAZA (PRACTICUM 22)	0,00	0,00	0,00	-14.306,32
240 2428 12152	C. ESPECIFICO, F. INT. SEN PRAZA (PRACTICUM 22)	0,00	0,00	0,00	-13.040,73
240 2428 15004	PRODUCTIVIDADE (PRACTICUM 22)	0,00	0,00	0,00	-396,03
240 2428 16000	S. SOCIAL, F. INT. SEN PRAZA (PRACTICUM 22)	0,00	0,00	0,00	-21.121,83
240 2428 22403	PRIMAS DE SEGUROS, (PRACTICUM 22)	6.111,90	0,00	0,00	-18.575,90
240 2428 22602	PUBLICIDADE E PROPAGANDA, (PRACTICUM 22)	0,00	0,00	0,00	139,89
240 2428 22699	OUTROS GASTOS- DIVERSOS, (PRACTICUM 22)	0,00	0,00	0,00	500,00
240 2428 22706	ESTUDIOS E TRABALLOS TECNICOS, (PRACTICUM 22)	11.598,14	0,00	0,00	-21.973,26
240 2428 23020	AXUDAS DE CUSTO, (PRACTICUM 22)	0,00	0,00	0,00	157,00
240 2428 23120	LOCOMOCIÓN DO PERSOAL, (PRACTICUM 22)	0,00	0,00	0,00	310,00
240 2428 48101	AXUDAS, BECAS ALUMNOS E PROFESORES (PRACTIC	75.317,00	0,00	0,00	151.615,45
240 2429 12051	SOLDO FUNC. INTERINOS SEN PRAZA (PRACTICUM 23	0,00	0,00	0,00	29.112,05
240 2429 12052	TRINIENS FUNC. INTERINOS SEN PRAZA (PRACTICUM	0,00	0,00	0,00	1.891,10

## EJERCICIO CORRIENTE

### PRESUPUESTO DE GASTOS

Remanentes de crédito

APLICACIÓN PRESUPUESTARIA	DESCRIPCION	REMANENTES COMPROMETIDOS		REMANENTES NO COMPROMETIDOS	
		INCORPORABLES	NO INCORPORABLES	INCORPORABLES	NO INCORPORABLES
240 2429 12053	P. EXTRA FUNC. INTERINOS SEN PRAZA (PRACTICUM	0,00	0,00	0,00	6.309,73
240 2429 12090	O. RETR FUNC. INTERINOS SEN PRAZA (PRACTICUM	0,00	0,00	0,00	627,34
240 2429 12151	C. DESTINO FUNC. INTERI. SEN PRAZA (PRACTICUM 2	0,00	0,00	0,00	19.547,44
240 2429 12152	C. DESTINO FUNC. INTERI. SEN PRAZA (PRACTICUM 2	0,00	0,00	0,00	19.547,44
240 2429 16000	S. SOCIAL, FUNC. INTERI. SEN PRAZA (PRACTICUM 23	0,00	0,00	0,00	10.090,94
240 2429 22403	PRIMAS DE SEGUROS (PRACTICUM 23)	0,00	0,00	0,00	17.858,95
240 2429 22602	PUBLICIDADE E PROPAGANDA (PRACTICUM 23)	0,00	0,00	0,00	2.029,42
240 2429 22699	OUTROS GASTOS, DIVERSOS (PRACTICUM 23)	0,00	0,00	0,00	4.058,86
240 2429 22706	ESTUDIOS E TRABALLOS TECNICOS (PRACTICUM 23)	0,00	0,00	0,00	45.134,44
240 2429 23020	AXUDAS DE CUSTO (PRACTICUM 23)	0,00	0,00	0,00	1.272,85
240 2429 23120	LOCOMOCIÓN DO PERSOAL (PRACTICUM 23)	0,00	0,00	0,00	2.518,44
240 2429 48101	AXUDAS, BECAS _ ALUMN. E PROFESORES (PRACTICU	0,00	0,00	0,00	945.725,00
240 4314 12051	SOLDO, FUNC. INT. SEN PRAZA, DA TÚA MAN	0,00	0,00	0,00	-8.005,40
240 4314 12052	TRIENIOS, FUNC. INT. SEN PRAZA, DA TÚA MAN	0,00	0,00	0,00	-297,88
240 4314 12053	P. EXTRA, FUNC. INT. SEN PRAZA, DA TÚA MAN	0,00	0,00	0,00	-1.557,93
240 4314 12090	MELLORAS I.T., FUNC. INT. SEN PRAZA, DA TÚA MAN	0,00	0,00	0,00	-2.705,80
240 4314 12151	C. DESTINO, FUNC. INT. SEN PRAZA, DA TÚA MAN	0,00	0,00	0,00	-4.469,00
240 4314 12152	C. ESPECIFICO, FUNC. INT. SEN PRAZA, DA TÚA MAN	0,00	0,00	0,00	-4.013,44
240 4314 16000	COTAS SOCIALES, S.S., DA TÚA MAN	0,00	0,00	0,00	-7.964,75
240 4314 22602	PUBLICIDADE E PROPAGANDA, DA TÚA MAN	0,00	0,00	0,00	17.390,57
240 4314 22699	GASTOS DIVERSOS, DA TÚA MAN	0,00	0,00	0,00	6.897,00

**EJERCICIO CORRIENTE**  
**PRESUPUESTO DE GASTOS**

Remanentes de crédito

APLICACIÓN PRESUPUESTARIA	DESCRIPCION	REMANENTES COMPROMETIDOS		REMANENTES NO COMPROMETIDOS	
		INCORPORABLES	NO INCORPORABLES	INCORPORABLES	NO INCORPORABLES
240 4314 22706	ESTUDIOS E TRABALLOSTECNICOS, DA TÚA MAN	1.573,00	0,00	0,00	-1.573,00
240 4314 22799	TRABALLOS R. OUTRAS EMPRESAS, DA TÚA MAN	24.434,74	0,00	0,00	181.229,83
240 4314 35201	XUROS MORA OBRIGAS NON FINANCEIRAS, DA TÚA	0,00	0,00	0,00	-8.367,20
240 4314 64100	APLICACIÓNS INFORMÁTICAS, DA TÚA MAN	0,00	0,00	0,00	0,00
240 4314 65299	INVESTIMENTOS PARA CONCELLOS UE, DA TÚA MAN	0,00	0,00	0,00	0,00
240 4315 12051	SOLDO - F. INTER. SEN PRAZA, DA TUA MAN NO RURA	0,00	0,00	0,00	79.792,10
240 4315 12052	TRIENIOS - F. INTER. S/PRAZA, DA TUA MAN NO RUR	0,00	0,00	0,00	6.627,74
240 4315 12053	P. EXTRA - F. INTER. S/PRAZA, DA TUA MAN NO RURA	0,00	0,00	0,00	16.335,93
240 4315 12090	OUTRAS RET - F. INT. S/PRAZA, DA TUA MAN NO RUR	0,00	0,00	0,00	1.553,71
240 4315 12151	C. DESTINO - F. INT. S/PRAZA, DA TUA MAN NO RURA	0,00	0,00	0,00	42.962,78
240 4315 12152	C. ESPECIF - F. INT. S/PRAZA, DA TUA MAN NO RURAL	0,00	0,00	0,00	43.349,39
240 4315 16000	S. SOCIAL - F. INT. S/PRAZA, DA TUA MAN NO RURAL	0,00	0,00	0,00	21.455,69
240 4315 22602	PUBLICIDADE E PROPAGANDA, DA TUA MAN NO RUR	75.638,32	0,00	0,00	29.631,68
240 4315 22699	GASTOS DIVERSOS, DA TUA MAN NO RURAL	31.654,81	0,00	0,00	-15.120,81
240 4315 22706	ESTUDOS E TRABALLOS TECNICOS, DA TUA MAN NO	3.581,60	0,00	0,00	82.092,00
240 4315 22799	TRABALLOS R. OUTRAS EMPRESAS, DA TUA MAN NO	0,00	0,00	0,00	871,20
240 4315 23020	AXUDAS DE CUSTO, DA TUA MAN NO RURAL	0,00	0,00	0,00	1.900,00
240 4315 23120	LOCOMOCION, DA TUA MAN NO RURAL	0,00	0,00	0,00	3.000,00
240 4315 64100	APLICACIONES INFORMATICAS, DA TUA MAN NO RUR	16.961,68	0,00	22.726,32	0,00
240 4315 65299	INVESTIMENTOS PARA CONCELLOS, DA TUA MAN NO	48.823,50	0,00	218.618,30	0,00
240 4316 22602	PUBLICIDADE E PROPAGANDA, DA TUA MAN NO RUR	0,00	0,00	0,00	36.300,00

## EJERCICIO CORRIENTE

### PRESUPUESTO DE GASTOS

Remanentes de crédito

APLICACIÓN PRESUPUESTARIA	DESCRIPCION	REMANENTES COMPROMETIDOS		REMANENTES NO COMPROMETIDOS	
		INCORPORABLES	NO INCORPORABLES	INCORPORABLES	NO INCORPORABLES
240 4316 22699	OUTROS GASTOS DIVERSOS, DA TUA MAN NO RURAL	0,00	0,00	0,00	29.282,00
240 4316 22799	TRABALLOS R. OUTRAS EMPRES, DA TUA MAN NO RU	0,00	0,00	0,00	4.356,00
240 4316 64000	GASTOS INVERSIONS INMATER., DA TUA MAN NO RU	0,00	0,00	0,00	0,00
240 4316 64100	APLICACIONES INFORMATICAS, DA TUA MAN NO RUR	0,00	0,00	83.145,20	0,00
240 4316 65299	INVESTIMENTOS PARA CONCELLOS, TUA MAN NO RU	10.164,00	0,00	346.916,80	0,00
250 2315 12000	SOLDO, A1 -S. IGUALDADE	0,00	0,00	0,00	-71,20
250 2315 12001	SOLDO, A2 -S. IGUALDADE	0,00	0,00	0,00	175,67
250 2315 12003	SOLDO, C1 -S. IGUALDADE	0,00	0,00	0,00	-45,88
250 2315 12004	SOLDO, C2 -S. IGUALDADE	0,00	0,00	0,00	4.158,88
250 2315 12006	TRIENIOS -S. IGUALDADE	0,00	0,00	0,00	-2.802,65
250 2315 12009	PAGAS EXTRA -S. IGUALDADE	0,00	0,00	0,00	1.870,47
250 2315 12011	OUTRAS R. BÁSICAS, PREVISIÓN INCREMENTO 0.5%	0,00	0,00	0,00	882,31
250 2315 12090	OUTRAS RETRIBUCIONS, MELLORAS DE I.T.	0,00	0,00	0,00	-664,36
250 2315 12100	COMPLEMENTO DE DESTINO -S. IGUALDADE	0,00	0,00	0,00	2.752,40
250 2315 12101	COMPLEMENTO ESPECIFICO -S. IGUALDADE	0,00	0,00	0,00	4.197,22
250 2315 13100	RETRIBUCIÓN P. LABORAL TEMPORAL -S. IGUALDAD	0,00	0,00	0,00	8.961,02
250 2315 13101	OUTRAS RETRIBUCIÓN P. LABORAL TEMPORAL	0,00	0,00	0,00	-563,02
250 2315 15004	PRODUCTIVIDADE COMPLEMENTARIA -S. IGUALDAD	0,00	0,00	0,00	735,26
250 2315 15100	GRATIFICACIÓN S -S. IGUALDADE	0,00	0,00	0,00	7.489,63
250 2315 16000	S. SOCIAL FUNCIONARIOS -S. IGUALDADE	0,00	0,00	0,00	-2.154,11
250 2315 16001	S. SOCIAL PERSOAL LABORAL -S. IGUALDADE	0,00	0,00	0,00	1.009,33

**EJERCICIO CORRIENTE**  
**PRESUPUESTO DE GASTOS**

Remanentes de crédito

APLICACIÓN PRESUPUESTARIA	DESCRIPCION	REMANENTES COMPROMETIDOS		REMANENTES NO COMPROMETIDOS	
		INCORPORABLES	NO INCORPORABLES	INCORPORABLES	NO INCORPORABLES
250 2315 22000	MATERIAL DE OFICINA, ORDINARIO NON INVENTARI	0,00	0,00	0,00	988,30
250 2315 22601	ATENCIÓNS PROTOCOLARIAS -S. IGUALDADE	0,00	0,00	0,00	500,00
250 2315 22606	SEMINARIOS FOROS E CONGRESOS -S. IGUALDADE	0,00	0,00	0,00	5.785,20
250 2315 22609	ACTIVIDADES DE IGUALDADE -S. IGUALDADE	0,00	0,00	0,00	-305,51
250 2315 22699	GASTOS DIVERSOS, OUTROS -S. IGUALDADE	0,00	0,00	0,00	-15.907,66
250 2315 22707	PROXECTOS PROMOCIÓN DA IGUALDADE	395.174,61	0,00	0,00	337.800,03
250 2315 22799	TRABALLOS REALIZADOS POR O. EMPRESAS, OUTRO	0,00	0,00	0,00	2.200,00
250 2315 23020	AXUDAS DE CUSTO DO PERSOAL -S. IGUALDADE	0,00	0,00	0,00	1.000,00
250 2315 23120	LOCOMOCIÓN DO PERSOAL -S. IGUALDADE	0,00	0,00	0,00	1.467,20
250 2315 45394	CONVENIOS UNIVERSIDADES	89.000,00	0,00	0,00	35.450,37
250 2315 46201	A CONCELLOS, F. IGUALDADE O. E PREVEN. VIOLENCI	249.351,16	0,00	0,00	34.238,16
250 2315 48001	ATENCIÓN INTEGRAL A MULLERES	179.250,00	0,00	0,00	185.060,44
250 2315 48002	PREMIOS SOFIA NOVOA ORTIZ	4.000,00	0,00	0,00	1.200,00
250 2315 48003	PREMIOS #MULLERESNOFOCO	0,00	0,00	0,00	0,00
250 2315 48004	PREMIOS LITERARIOS, MANIFESTO SOUTO MAIOR	0,00	0,00	0,00	0,00
250 2315 48005	PREMIOS #MULLERES QUE OPINAN	0,00	0,00	0,00	0,00
250 2315 62501	MOBILIARIO E ENSERES, ADQUISICIÓN	5.989,50	0,00	15,60	0,00
324 3243 12011	OUTRAS R. BÁSICAS, PREVISIÓN INCREMENTO 0.5%	0,00	0,00	0,00	227,65
324 3243 12051	SOLDO, FUN. INTERINOS SEN PRAZA (CANTEIROS)	0,00	0,00	0,00	-196,12
324 3243 12053	P. EXTRA, FUN. INTERINOS SEN PRAZA (CANTEIROS)	0,00	0,00	0,00	-982,25
324 3243 12100	COMPLEMENTO DE DESTINO,	0,00	0,00	0,00	1,00

**EJERCICIO CORRIENTE**  
**PRESUPUESTO DE GASTOS**

Remanentes de crédito

APLICACIÓN PRESUPUESTARIA	DESCRIPCION	REMANENTES COMPROMETIDOS		REMANENTES NO COMPROMETIDOS	
		INCORPORABLES	NO INCORPORABLES	INCORPORABLES	NO INCORPORABLES
324 3243 12101	COMPLEMENTO ESPECÍFICO,	0,00	0,00	0,00	1,00
324 3243 12151	C DESTINO, FUN. INTERINOS SEN PRAZA (CANTEIROS)	0,00	0,00	0,00	550,00
324 3243 12152	C ESPECIFICO, FUN. INTERINOS SEN PRAZA (CANTEIR	0,00	0,00	0,00	588,66
324 3243 13000	P. LABORAL FIXO, RETRIBUCIÓN BÁSICAS	0,00	0,00	0,00	91.468,41
324 3243 13002	P. LABORAL FIXO, OUTRAS REMUNERACIÓN	0,00	0,00	0,00	-4.966,92
324 3243 13100	PERSOAL LABORAL TEMPORAL,	0,00	0,00	0,00	16.598,98
324 3243 13101	PERSOAL LABORAL TEMPORAL, H. EXTRAS	0,00	0,00	0,00	1,00
324 3243 14300	OTRO PERSONAL, RETRIBUCIONES	0,00	0,00	0,00	1,00
324 3243 15000	PRODUCTIVIDADE,	0,00	0,00	0,00	1,00
324 3243 15004	PRODUCTIVIDADE COMPLEMENTARIA,	0,00	0,00	0,00	1,00
324 3243 15100	GRATIFICACIÓN,	0,00	0,00	0,00	1,00
324 3243 16000	SEGURIDADE SOCIAL PERSOAL FUNCIONARIO,	0,00	0,00	0,00	-4.346,28
324 3243 16001	SEGURIDADE SOCIAL PERSOAL LABORAL,	0,00	0,00	0,00	18.441,23
324 3243 21200	CONSERVACIÓN EDIFICIO Y OTRAS CONST.	0,00	0,00	0,00	5.680,76
324 3243 21300	REPARACIÓN MAQUINARIA, INSTALACIONES	0,00	0,00	0,00	-2.577,94
324 3243 22000	MATERIAL OFICINA NO INVENTARIABLE	0,00	0,00	0,00	500,00
324 3243 22001	REVISTAS, LIBROS, ETC.	0,00	0,00	0,00	1.095,00
324 3243 22002	MAT. INFORMÁTICO NO INVENTARIABLE	0,00	0,00	0,00	300,00
324 3243 22100	ENERGÍA ELÉCTRICA	0,00	0,00	0,00	34.984,27
324 3243 22101	AGUA	0,00	0,00	0,00	861,40
324 3243 22103	COMBUSTIBLES Y CARBURANTES	0,00	0,00	0,00	6.960,74

**EJERCICIO CORRIENTE**  
**PRESUPUESTO DE GASTOS**

## Remanentes de crédito

APLICACIÓN PRESUPUESTARIA	DESCRIPCION	REMANENTES COMPROMETIDOS		REMANENTES NO COMPROMETIDOS	
		INCORPORABLES	NO INCORPORABLES	INCORPORABLES	NO INCORPORABLES
324 3243 22104	VESTIARIO	0,00	0,00	0,00	256,36
324 3243 22110	PRODUCTOS DE LIMPIEZA Y ASEO	0,00	0,00	0,00	400,00
324 3243 22111	REPOSTOS DE MAQUINARIA, UTILLAXE E MAT. TRAN	0,00	0,00	0,00	15.000,00
324 3243 22115	MATERIAL TECNICO ESPECIAL	0,00	0,00	0,00	38.913,34
324 3243 22199	OUTROS SUMINISTROS	0,00	0,00	0,00	3.725,76
324 3243 22300	TRANSPORTES	0,00	0,00	0,00	8.709,95
324 3243 22300	TRANSPORTES (TRASLADO PIEZAS )	0,00	0,00	0,00	363,00
324 3243 22400	PRIMAS DE SEGUROS	0,00	0,00	0,00	1.532,00
324 3243 22601	ATENCIONES PROTOCOLARIAS	0,00	0,00	0,00	1.000,00
324 3243 22602	PUBLICIDADE E PROPAGANDA	0,00	0,00	0,00	3.000,00
324 3243 22603	PUBLICACIÓN EN DIARIOS OFICIAIS	0,00	0,00	0,00	1,00
324 3243 22606	REUNIÓN, CONFERENCIAS E CURSOS	0,00	0,00	0,00	5.000,00
324 3243 22615	FERIAS Y EXPOSICIONES	0,00	0,00	0,00	2.758,00
324 3243 22699	GASTOS DIVERSO-OUTROS	0,00	0,00	0,00	-1.584,30
324 3243 22700	LIMPIEZA Y ASEO	0,00	0,00	0,00	21.648,48
324 3243 22701	SEGURIDAD	0,00	0,00	0,00	25.386,84
324 3243 22706	TRABALLOS R OUTRAS EMPRESAS-ESTUDIOS E TRAB	0,00	0,00	0,00	-1.523,15
324 3243 22707	OTROS SERVICIOS	0,00	0,00	0,00	6.518,16
324 3243 22710	OTROS SERVICIOS D. D. DESRATIZACIÓN	0,00	0,00	0,00	-40,32
324 3243 22799	TRABALLOS R. OUTRAS EMPRESAS, VARIOS	0,00	0,00	0,00	3.558,89
324 3243 23020	DIETAS PERSOAL	0,00	0,00	0,00	2.500,00

## EJERCICIO CORRIENTE

### PRESUPUESTO DE GASTOS

Remanentes de crédito

APLICACIÓN PRESUPUESTARIA	DESCRIPCION	REMANENTES COMPROMETIDOS		REMANENTES NO COMPROMETIDOS	
		INCORPORABLES	NO INCORPORABLES	INCORPORABLES	NO INCORPORABLES
324 3243 23120	LOCOMOCIÓN PERSOAL	0,00	0,00	0,00	803,10
324 3243 48100	BECAS ALUMNOS OFICIAIS	0,00	0,00	0,00	20.000,00
324 3243 48101	BOLSEIROS PRÁCTICAS	0,00	0,00	0,00	1,00
324 3243 48102	A FAMILIAS (PAGO TRABALLOS )	0,00	0,00	0,00	21.000,00
324 3243 62301	ADQUISICIÓN MAQUINARIA, INSTALAC	0,00	0,00	14.419,20	0,00
324 3243 63202	MEJORAS CONSTRUCCIONES (E. CANTEIROS)	0,00	0,00	70.782,15	0,00
324 3243 63501	ADQUISICIÓN MOBILIARIO	0,00	0,00	1.000,00	0,00
330 3260 48903	A FAMILIAS E INST. SEN FINS DE LUCRO, Á U.N.E.D.	0,00	0,00	0,00	3.001,00
330 3260 48909	A FAMILIAS E INST. SEN FINS LUCRO, ESCOLAS MÚSIC	79.586,87	0,00	0,00	1.428,40
330 3300 12000	SOLDO, GRUPO A1	0,00	0,00	0,00	2.580,90
330 3300 12001	SOLDO, GRUPO A2	0,00	0,00	0,00	-30,89
330 3300 12003	SOLDO, GRUPO C1	0,00	0,00	0,00	-1.990,54
330 3300 12004	SOLDO, GRUPO C2	0,00	0,00	0,00	358,15
330 3300 12006	TRIENIOS,	0,00	0,00	0,00	859,40
330 3300 12009	PAGAS EXTRAORDINARIAS,	0,00	0,00	0,00	1.391,33
330 3300 12011	OUTRAS R. BÁSICAS, PREVISIÓN INCREMENTO 0.5%	0,00	0,00	0,00	1.391,20
330 3300 12051	SOLDOS, F. INTERIROS SEN PRAZA.	0,00	0,00	0,00	-348,76
330 3300 12052	TRIENIOS F. INTERIROS SEN PRAZA.	0,00	0,00	0,00	1,00
330 3300 12053	P. EXTRA, F. INTERIROS SEN PRAZA.	0,00	0,00	0,00	-277,44
330 3300 12090	O. RETRIBUCIONS, MELLORAS DE I.T.	0,00	0,00	0,00	-9.992,49
330 3300 12100	COMPLEMENTO DE DESTINO,	0,00	0,00	0,00	3.541,41



**EJERCICIO CORRIENTE**  
**PRESUPUESTO DE GASTOS**

Remanentes de crédito

APLICACIÓN PRESUPUESTARIA	DESCRIPCION	REMANENTES COMPROMETIDOS		REMANENTES NO COMPROMETIDOS	
		INCORPORABLES	NO INCORPORABLES	INCORPORABLES	NO INCORPORABLES
330 3300 12101	COMPLEMENTO ESPECÍFICO,	0,00	0,00	0,00	2.919,97
330 3300 12151	C. DE DESTINO, FUNCIONARIOS I. SEN PRAZA	0,00	0,00	0,00	-203,25
330 3300 12152	C. DE ESPECIFICO, FUNCIONARIOS I. SEN PRAZA	0,00	0,00	0,00	-199,87
330 3300 13000	PERSOAL LABORAL FIXO	0,00	0,00	0,00	-6.548,11
330 3300 13100	PERSOAL LABORAL TEMPORAL,	0,00	0,00	0,00	-11.595,58
330 3300 13101	PERSOAL LABORAL TEMPORAL, H. EXTRAS	0,00	0,00	0,00	1,00
330 3300 15000	PRODUCTIVIDADE,	0,00	0,00	0,00	1.354,20
330 3300 15004	PRODUCTIVIDADE COMPLEMENTARIA,	0,00	0,00	0,00	333,14
330 3300 15100	GRATIFICACIÓNS,	0,00	0,00	0,00	10.038,43
330 3300 16000	SEGURIDADE SOCIAL PERSOAL FUNCIONARIO,	0,00	0,00	0,00	-1.302,01
330 3300 16001	SEGURIDADE SOCIAL PERSOAL LABORAL,	0,00	0,00	0,00	-2.376,13
330 3300 23020	DIETAS DO PERSOAL,	0,00	0,00	0,00	-291,19
330 3300 23120	LOCOMOCIÓN PERSOAL,	0,00	0,00	0,00	-123,16
330 3340 20200	ARRENDAMENTOS DE EDIFICIOS E OUTRAS CONSTRU	0,00	0,00	0,00	1,00
330 3340 20900	CANONES	0,00	0,00	0,00	1,00
330 3340 22000	MATERIAL DE OFICINA, ORD. NON INVENTARIABLE	0,00	0,00	0,00	270,00
330 3340 22300	TRANSPORTES,	0,00	0,00	0,00	1.500,00
330 3340 22602	PUBLICIDADE E PATROCINIOS CULTURAI	0,00	0,00	0,00	12.000,00
330 3340 22609	GASTOS DIVERSOS -ACTIVIDADES-	16.182,72	0,00	0,00	327.677,82
330 3340 22620	GASTOS DE PROMOCIÓN_PATROCINIOS, CULTURA	80.000,00	0,00	0,00	-80.000,00
330 3340 22629	GASTOS DIVERSOS - ACTIVIDADES DE DINAMIZACIÓN	0,00	0,00	0,00	-50.030,00

**EJERCICIO CORRIENTE**  
**PRESUPUESTO DE GASTOS**

Remanentes de crédito

APLICACIÓN PRESUPUESTARIA	DESCRIPCION	REMANENTES COMPROMETIDOS		REMANENTES NO COMPROMETIDOS	
		INCORPORABLES	NO INCORPORABLES	INCORPORABLES	NO INCORPORABLES
330 3340 22630	GASTOS DIVERSOS - PROGAMA MUSIGAL	8.400,00	0,00	0,00	24.447,55
330 3340 22631	GASTOS DIVERSOS - PROGAMA MÚSICA CLÁSICA	0,00	0,00	0,00	1.679,26
330 3340 22632	GASTOS DIVERSOS - PROGAMA DE TEATRO	15.063,50	0,00	0,00	491,80
330 3340 22634	GASTO DIVERSOS, PONTEVEDRA PROVINCIA PLATÓ C	43.000,00	0,00	0,00	-43.000,00
330 3340 22725	TRABALLOS R. O. EMPRESAS, -DESENVOL. ACTIVIDA	0,00	0,00	0,00	5.000,00
330 3340 22798	TRABALLOS R. O. EMPRESAS, XESTIÓN DE MEDIOS	0,00	0,00	0,00	10.000,00
330 3340 46100	A DEPUTACIÓN, (PREMIO OTERO PEDRAYO)	0,00	0,00	0,00	2.000,00
330 3340 47901	OUTRAS SUBVENCÍONS, A EMPRESAS _CULTURA	31.489,78	0,00	0,00	0,00
330 3340 48101	PREMIOS, BECAS, PESIONS DE ESTUDIO E INVESTIGA	0,00	0,00	0,00	15.000,00
330 3340 48104	PREMIOS, OTERO PEDRAYO DEPUTACIÓN PONTEVED	0,00	0,00	0,00	1,00
330 3340 48905	OUTRAS TRANSFERENCIAS PARA ACTIVIDADES CULT	327.758,57	0,00	0,00	128.760,58
330 3344 20800	ARENDAMENTO O. INM. MATERIAL, PROX. CONECTA	0,00	0,00	0,00	-3.798,19
330 3344 22602	PUBLICIDADE E PROPAGANDA, PROX. CONECTA LAB.	0,00	0,00	0,00	4.463,97
330 3344 22606	REUNIONS, CONFERENCIAS E CURSO, PROX. CONECT	0,00	0,00	0,00	58.306,60
330 3344 22706	ESTUDIOS E TRABALLOS TECNICOS, PROX. CONECTA	0,00	0,00	0,00	2.000,00
330 3360 76201	A CONCELLOS, ACTUACÍONS NO PATRIMONIO H. CUL	0,00	0,00	24.000,00	0,00
330 9240 48910	OUTRAS TRANSFERENCIAS, FEIRAS, EXPOSIC., CONGR	30.000,00	0,00	0,00	0,00
332 3321 22001	PRENSA, REVISTAS, LIBROS E OUTRAS PUBLICACÍONS	0,00	0,00	0,00	-79,00
332 3321 22115	MATERIAL TÉCNICO ESPECIAL,	0,00	0,00	0,00	2.000,00
332 3321 62901	OUTRAS -MENAXE, ÚTILES E FERRAMENTAS	0,00	0,00	19.299,59	0,00
332 3322 12000	SOLDO, GRUPO A1	0,00	0,00	0,00	1.599,53

## EJERCICIO CORRIENTE

### PRESUPUESTO DE GASTOS

Remanentes de crédito

APLICACIÓN PRESUPUESTARIA	DESCRIPCION	REMANENTES COMPROMETIDOS		REMANENTES NO COMPROMETIDOS	
		INCORPORABLES	NO INCORPORABLES	INCORPORABLES	NO INCORPORABLES
332 3322 12001	SOLDO, GRUPO A2	0,00	0,00	0,00	22.808,40
332 3322 12003	SOLDO, GRUPO C1	0,00	0,00	0,00	6.432,22
332 3322 12004	SOLDO, GRUPO C2	0,00	0,00	0,00	1.284,32
332 3322 12005	SOLDO, GRUPO E	0,00	0,00	0,00	-35,00
332 3322 12006	TRIENIOS,	0,00	0,00	0,00	-90,67
332 3322 12009	PAGAS EXTRAORDINARIAS,	0,00	0,00	0,00	10.842,19
332 3322 12011	OUTRAS R. BÁSICAS, PREVISIÓN INCREMENTO 0.5%	0,00	0,00	0,00	5.473,95
332 3322 12051	SOLDO, FUNCIONARIOS INT. SEN PRAZA	0,00	0,00	0,00	-3.121,76
332 3322 12052	TRIENIOS, FUNCIONARIOS INT. SEN PRAZA	0,00	0,00	0,00	5.082,18
332 3322 12053	PAGA EXTRA, FUNCIONARIOS INT. SEN PRAZA	0,00	0,00	0,00	-6.414,09
332 3322 12090	O. RETRIBUCIONS, MELLORAS DE I.T.	0,00	0,00	0,00	-8.128,73
332 3322 12100	COMPLEMENTO DE DESTINO,	0,00	0,00	0,00	18.282,85
332 3322 12101	COMPLEMENTO ESPECÍFICO,	0,00	0,00	0,00	21.926,24
332 3322 12151	C. DESTINO, FUNCIONARIOS INT. SEN PRAZA	0,00	0,00	0,00	-1.602,46
332 3322 12152	C. ESPECÍFICO, FUNCIONARIOS INT. SEN PRAZA	0,00	0,00	0,00	-2.278,91
332 3322 13100	PERSOAL LABORAL TEMPORAL,	0,00	0,00	0,00	-111.179,85
332 3322 15000	PRODUCTIVIDADE,	0,00	0,00	0,00	1,00
332 3322 15004	PRODUCTIVIDADE COMPLEMENTARIA,	0,00	0,00	0,00	3.954,71
332 3322 15100	GRATIFICACIÓNS,	0,00	0,00	0,00	2.400,65
332 3322 16000	SEGURIDADE SOCIAL PERSOAL FUNCIONARIO,	0,00	0,00	0,00	4.358,27
332 3322 16001	SEGURIDADE SOCIAL PERSOAL LABORAL,	0,00	0,00	0,00	-15.172,25

**EJERCICIO CORRIENTE**  
**PRESUPUESTO DE GASTOS**

Remanentes de crédito

APLICACIÓN PRESUPUESTARIA	DESCRIPCION	REMANENTES COMPROMETIDOS		REMANENTES NO COMPROMETIDOS	
		INCORPORABLES	NO INCORPORABLES	INCORPORABLES	NO INCORPORABLES
332 3322 20400	ALUGUER VEHICULOS, ARQUIVO	498,52	0,00	0,00	1.277,76
332 3322 20900	CANONES,	0,00	0,00	0,00	-15,64
332 3322 21200	REPARACIÓNS M. CONSERVACIÓN DE EDIFICIOS E OU	0,00	0,00	0,00	595,86
332 3322 21300	REPARACIÓN M. MAQUINARIA, INSTALACIÓNS E UTIL	845,36	0,00	0,00	10.553,38
332 3322 21900	REPARACIÓN M. CONSERVACIÓN DE OUTRO INMOBIL	0,00	0,00	0,00	-416,76
332 3322 22001	MATERIAL DE OFICINA, PRENSA, LIBROS E REVISTAS	0,00	0,00	0,00	857,99
332 3322 22100	ENERXÍA ELÉCTRICA,	0,00	0,00	0,00	1,00
332 3322 22101	SUBMINISTRO DE AUGA	0,00	0,00	0,00	1.335,37
332 3322 22102	SUBMINISTRO DE GAS	5.778,95	0,00	0,00	1.021,76
332 3322 22103	COMBUSTIBLES E CARBURANTES	1.472,44	0,00	0,00	1.643,47
332 3322 22115	MATERIAL TÉCNICO ESPECIAL,	0,00	0,00	0,00	4.000,00
332 3322 22300	TRANSPORTES,	0,00	0,00	0,00	1.665,24
332 3322 22605	GASTOS DIVERSO -ACTIVIDADES CIENTÍFICAS,	0,00	0,00	0,00	3.000,00
332 3322 22606	REUNIÓN E CONFERENCIAS,	0,00	0,00	0,00	-655,00
332 3322 22610	GASTOS DIVERSOS, MEMORIA HISTÓRICA	9.017,92	0,00	0,00	16.859,93
332 3322 22615	GASTOS DIVERSOS FEIRAS E EXPOSICIÓNS,	0,00	0,00	0,00	6.000,00
332 3322 22699	GASTOS DIVERSOS -OUTROS,	0,00	0,00	0,00	1.651,26
332 3322 22700	TRABALLOS R. OUTRAS EMPRESAS -LIMPEZA E ASEO,	7.369,28	0,00	0,00	12.947,27
332 3322 22710	TRABALLOS R. OUTRAS EMPRESAS -DES RATIZACIÓ	48,40	0,00	0,00	2.609,60
332 3322 22715	TRABALLOS R. OUTRAS EMPRESAS -SERVICIO DE PUB	5.189,60	0,00	0,00	46.187,73
332 3322 22798	TRABALLOS R. OUTRAS EMPRESAS -XESTIÓN DE MED	0,00	0,00	0,00	10.000,00

**EJERCICIO CORRIENTE**  
**PRESUPUESTO DE GASTOS**

Remanentes de crédito

APLICACIÓN PRESUPUESTARIA	DESCRIPCION	REMANENTES COMPROMETIDOS		REMANENTES NO COMPROMETIDOS	
		INCORPORABLES	NO INCORPORABLES	INCORPORABLES	NO INCORPORABLES
332 3322 22799	TRABALLOS R. OUTRAS EMPRESAS -ACTIV. M. HISTÓ	0,00	0,00	0,00	47.354,26
332 3322 23020	DIETAS DO PERSOAL,	0,00	0,00	0,00	1.461,64
332 3322 23120	LOCOMOCIÓN PERSOAL,	0,00	0,00	0,00	22.731,29
332 3322 46201	A CONCELLOS, DESRATIZACIÓN E DESINSECTACIÓN	0,00	0,00	0,00	3.000,00
332 3322 48910	OUTRAS TRANSF, FEIRAS, EXPOSIC. CONGRESOS, XO	0,00	0,00	0,00	30.000,00
332 3322 62301	MAQUINARIA, INSTALACIÓNS E UTILLAXE - ADQUISIC	0,00	0,00	2.278,50	0,00
332 3322 62501	MOBILIARIO E ENSERES -ADQUISICIÓN,	0,00	0,00	16.941,90	0,00
332 3322 62901	OUTRAS -MENAXE, ÚTILES E FERRAMENTAS	0,00	0,00	6.989,36	0,00
332 3322 63202	INV. REPOSICIÓN EDIFICIOS E OUTRAS CONSTRUCC.	0,00	0,00	30.000,00	0,00
332 3322 63301	INV. REPOSICIÓN MAQUINARIA, INSTALAC. E UTILLA	0,00	0,00	0,00	0,00
332 3322 76200	A CONCELLOS, INVESTIMENTOS NO PATRIMONIO HIS	449.401,36	0,00	79.092,97	0,00
332 3322 78900	TRANSFERENCIA A FAMILIAS E INST. SEN FINS DE LUC	62.694,04	0,00	7.084,88	0,00
332 3322 78901	TRANSFERENCIAS, RECUP. PATRIMONIO MARÍTIMO F	150.000,00	0,00	13.880,29	0,00
333 3330 12000	SUELDO DEL GRUPO A1	0,00	0,00	0,00	3.671,20
333 3330 12004	SUELDO DEL GRUPO C2	0,00	0,00	0,00	14.162,88
333 3330 12005	SUELDO DEL GRUPO E	0,00	0,00	0,00	-70,00
333 3330 12006	TRIENIOS	0,00	0,00	0,00	1.132,81
333 3330 12009	PAGAS EXTRA	0,00	0,00	0,00	5.617,48
333 3330 12011	OUTRAS R. BÁSICAS, PREVISIÓN INCREMENTO 0.5%	0,00	0,00	0,00	2.462,08
333 3330 12051	SOLDO FUN. INTERINOS SEN PRAZA	0,00	0,00	0,00	-21.751,79
333 3330 12052	TRIENIOS FUN. INTERINOS SEN PRAZA	0,00	0,00	0,00	658,09

**EJERCICIO CORRIENTE**  
**PRESUPUESTO DE GASTOS**

Remanentes de crédito

APLICACIÓN PRESUPUESTARIA	DESCRIPCION	REMANENTES COMPROMETIDOS		REMANENTES NO COMPROMETIDOS	
		INCORPORABLES	NO INCORPORABLES	INCORPORABLES	NO INCORPORABLES
333 3330 12053	PAGAS EXTRA FUN. INTERINOS SEN PRAZA	0,00	0,00	0,00	-4.204,62
333 3330 12100	COMPLEMENTO DE DESTINO	0,00	0,00	0,00	12.186,81
333 3330 12101	COMPLEMENTO ESPECIFICO	0,00	0,00	0,00	21.766,65
333 3330 12103	OTROS COMPLEMENTOS	0,00	0,00	0,00	1,00
333 3330 12151	C. DESTINO FUN. INTERINOS SEN PRAZA	0,00	0,00	0,00	-10.956,93
333 3330 12152	C. ESPECIFICO FUN. INTERINOS SEN PRAZA	0,00	0,00	0,00	-12.920,72
333 3330 12153	LIQU. VACACIÓNS, FUN. INTERINOS SEN PRAZA	0,00	0,00	0,00	-978,45
333 3330 13000	RETRIBUCIÓNS BÁSICAS	0,00	0,00	0,00	158.296,33
333 3330 13001	PERSOAL LABORAL FIXO / INTERINO, H. EXTRA	0,00	0,00	0,00	-2.861,41
333 3330 13002	PRODUCTIVIDADE EXTRAORDIN.	0,00	0,00	0,00	-78.731,75
333 3330 13100	RETRIBUCIÓNS BÁSICAS	0,00	0,00	0,00	-70.248,06
333 3330 15000	PRODUCTIVIDADE.	0,00	0,00	0,00	1.940,54
333 3330 15004	PRODUCTIVIDADE COMPLEMENTARIA	0,00	0,00	0,00	2.628,97
333 3330 15100	GRATIFICACIÓNS	0,00	0,00	0,00	2.059,86
333 3330 15150	GRATIFICACIÓNS, INT. SEN PRAZA	0,00	0,00	0,00	-3.825,38
333 3330 16000	SEGURIDADE SOCIAL FUNCIONARIOS	0,00	0,00	0,00	-63.693,45
333 3330 16001	SEGURIDADE SOCIAL P. LABORAL	0,00	0,00	0,00	-112.369,41
333 3330 20200	EDIFICIOS E OUTRAS CONSTR.	0,00	0,00	0,00	932,00
333 3330 20300	MAQUINARIA INSTALACIONES Y UT.	0,00	0,00	0,00	-549,23
333 3330 20400	MATERIAL DE TRANSPORTE	907,50	0,00	0,00	7.254,25
333 3330 20900	CÁNONES	0,00	0,00	0,00	-1.273,35

**EJERCICIO CORRIENTE**  
**PRESUPUESTO DE GASTOS**

Remanentes de crédito

APLICACIÓN PRESUPUESTARIA	DESCRIPCION	REMANENTES COMPROMETIDOS		REMANENTES NO COMPROMETIDOS	
		INCORPORABLES	NO INCORPORABLES	INCORPORABLES	NO INCORPORABLES
333 3330 21000	REPARACIONES E CONSERVACION	0,00	0,00	0,00	-423,89
333 3330 21200	REPARACIONES EDIFICIOS	0,00	0,00	0,00	20.589,77
333 3330 21300	REPARACIONES MAQUINARIA, INSTALACIONES	32.494,92	0,00	0,00	-14.955,91
333 3330 21500	REPARACIONES MOBILIARIO E ENSERES	0,00	0,00	0,00	263,28
333 3330 21600	REPARACIONES EQUIPAMIENTO PROC. INFORM.	0,00	0,00	0,00	300,00
333 3330 22000	MATERIAL OFICINA, ORDINARIO NO INVENTARIABLE	0,00	0,00	0,00	-4.293,91
333 3330 22001	PRENSA, REVISTAS, LIBROS	0,00	0,00	0,00	-2.495,20
333 3330 22002	MATERIAL INFORM. NO INVENT.	0,00	0,00	0,00	500,00
333 3330 22100	ENERGIA ELÉCTRICA	0,00	0,00	0,00	429.002,65
333 3330 22101	AUGA	0,00	0,00	0,00	1.932,87
333 3330 22102	GAS	149.201,61	0,00	0,00	-76.789,85
333 3330 22103	CARBURANTES E COMBUSTIBLES	0,00	0,00	0,00	470,60
333 3330 22104	VESTIARIO	1.896,93	0,00	0,00	4.565,35
333 3330 22105	PRODUCTOS ALIMENTICIOS	0,00	0,00	0,00	833,20
333 3330 22106	PRODUCTOS FARMACÉUTICOS	0,00	0,00	0,00	1.000,00
333 3330 22110	PRODUCTOS LIMPEZA E ASEO	0,00	0,00	0,00	-374,53
333 3330 22115	MATERIAL TÉCNICO ESPECIAL	50,41	0,00	0,00	584,90
333 3330 22199	OUTROS	0,00	0,00	0,00	-31,13
333 3330 22201	POSTAIS	0,00	0,00	0,00	118,00
333 3330 22300	TRANSPORTES	0,00	0,00	0,00	5.860,18
333 3330 22401	PRIMAS DE SEGUROS	0,00	0,00	0,00	2.528,92

**EJERCICIO CORRIENTE**  
**PRESUPUESTO DE GASTOS**

Remanentes de crédito

APLICACIÓN PRESUPUESTARIA	DESCRIPCION	REMANENTES COMPROMETIDOS		REMANENTES NO COMPROMETIDOS	
		INCORPORABLES	NO INCORPORABLES	INCORPORABLES	NO INCORPORABLES
333 3330 22500	ESTATAIS	0,00	0,00	0,00	1,00
333 3330 22501	AUTONÓMICOS	0,00	0,00	0,00	1,00
333 3330 22502	LOCAIS	0,00	0,00	0,00	769,12
333 3330 22601	ATENCIÓNES PROTOCOLARIAS	0,00	0,00	0,00	1,00
333 3330 22602	PUBLICIDADE E PROPAGANDA	0,00	0,00	0,00	5.000,00
333 3330 22604	GASTOS XURÍDICOS	0,00	0,00	0,00	200,00
333 3330 22606	REUNIÓNES E CONFERENCIAS	171,32	0,00	0,00	-296,58
333 3330 22609	ACTIVIDADES CULTURAIAS	0,00	0,00	0,00	-29.727,30
333 3330 22624	MERCHANDAISING	0,00	0,00	0,00	-4.943,20
333 3330 22699	OUTROS	0,00	0,00	0,00	-951,44
333 3330 22700	LIMPEZA E ASEO	33.162,97	0,00	0,00	-6.262,97
333 3330 22701	SEGURIDADE	115.644,50	0,00	0,00	-72.083,45
333 3330 22703	ASISTENCIA MÉDICA EXTERNA	0,00	0,00	0,00	1,00
333 3330 22705	VARIOS. PROCESOS ELECTORAIS	0,00	0,00	0,00	1,00
333 3330 22706	ESTUDIOS E TRAB. TÉCNICOS	21.173,39	0,00	0,00	-26.218,72
333 3330 22709	MANTEM. EQUIP. CLIMATIZACIÓN	0,00	0,00	0,00	8.000,00
333 3330 22710	DES RATIZACIÓN	80,67	0,00	0,00	32,00
333 3330 22718	CURSOS DE FORMACIÓN	0,00	0,00	0,00	-2.456,35
333 3330 22723	MANTEM. EQUIP. INFORMÁT.	0,00	0,00	0,00	1,00
333 3330 22725	TRABALLOS R. OUTRAS EMPRESAS - ACTIVIDADES C	2.043,00	0,00	0,00	-4.249,51
333 3330 22726	MANTENIMIENTO ASCENSORES	0,00	0,00	0,00	9.000,00



**EJERCICIO CORRIENTE**  
**PRESUPUESTO DE GASTOS**

Remanentes de crédito

APLICACIÓN PRESUPUESTARIA	DESCRIPCION	REMANENTES COMPROMETIDOS		REMANENTES NO COMPROMETIDOS	
		INCORPORABLES	NO INCORPORABLES	INCORPORABLES	NO INCORPORABLES
333 3330 22799	OUTROS SERVICIOS	0,00	0,00	0,00	5.605,39
333 3330 23020	DIETAS DO PERSOAL	0,00	0,00	0,00	1.183,78
333 3330 23120	LOCOMOCIÓN DO PERSOAL	0,00	0,00	0,00	-74,95
333 3330 23200	ASISTENCIAS CONSELLO ASESOR DO MUSEO	0,00	0,00	0,00	5.000,00
333 3330 45394	CONVENIOS UNIVERSIDADES, CÁTEDRAS	0,00	0,00	0,00	20.000,00
333 3330 48102	BOLSAS	15.000,00	0,00	0,00	10.000,00
333 3330 48905	ACTIVIDADES CULTURAI	0,00	0,00	0,00	20.000,00
333 3330 62201	EDIFICIOS E O. CONSTRUCCIONS (EDIFICIOS MUSEO)	0,00	0,00	6.666.065,68	0,00
333 3330 62301	MAQUINARIA, (MUSEO)	0,00	0,00	0,00	-18.339,63
333 3330 62302	INSTALACIÓNS TÉCNICAS (MUSEO)	11.515,50	0,00	0,00	-13.489,78
333 3330 62303	UTILLAXE	0,00	0,00	0,00	-1.285,60
333 3330 62501	MOBILIARIO - ADQUISICIÓN	5.971,35	0,00	0,00	-10.055,64
333 3330 62901	OUTRO INMOVILIZADO MATERIAL	0,00	0,00	7.627,16	0,00
333 3330 62902	LIBROS PARA BIBLIOTECA	0,00	0,00	9.664,18	0,00
333 3330 63203	MELLORAS EN CONSTRUCCIÓNS	145.048,43	0,00	16.718.166,73	0,00
333 3330 63301	MELLORAS EN MAQUINARIA	0,00	0,00	0,00	-2.775,14
333 3330 63501	ADQUISICIÓN DE MOBILIARIO	3.337,87	0,00	0,00	-8.064,57
333 3330 68901	ADQUISICIÓN OBRAS DE ARTE	0,00	0,00	68.250,00	0,00
333 3330 68902	ADQUISICIÓN FONDOS MUSEO	0,00	0,00	5.000,00	0,00
333 3330 68903	RESTAURACIÓN BENS ARTISTICOS CEDIDOS, SANTA	53.099,34	0,00	0,00	-62.469,81
333 3340 20900	CÁNONES	0,00	0,00	0,00	534,69

**EJERCICIO CORRIENTE**  
**PRESUPUESTO DE GASTOS**

Remanentes de crédito

APLICACIÓN PRESUPUESTARIA	DESCRIPCION	REMANENTES COMPROMETIDOS		REMANENTES NO COMPROMETIDOS	
		INCORPORABLES	NO INCORPORABLES	INCORPORABLES	NO INCORPORABLES
333 3340 21200	REPARACIONES	0,00	0,00	0,00	-2.016,17
333 3340 22199	OTROS SUMINISTROS	0,00	0,00	0,00	-821,19
333 3340 22300	TRANSPORTES	0,00	0,00	0,00	59.255,17
333 3340 22401	PRIMAS DE SEGUROS	0,00	0,00	0,00	14.034,81
333 3340 22601	ATENCIONES PROTOCOLARIAS	0,00	0,00	0,00	1.007,90
333 3340 22602	PUBLICIDADE E PROPAGANDA	0,00	0,00	0,00	34.005,17
333 3340 22606	REUNIONES E CONFERENCIAS	0,00	0,00	0,00	10.408,30
333 3340 22699	OTROS	0,00	0,00	0,00	-2.625,20
333 3340 22706	ESTUDIOS E TRABALLOS TÉCNICOS	199,41	0,00	0,00	-38.193,33
333 4250 62302	INSTALAC. RECARGA VEHÍCULOS ELÉCTRICOS, MOV	0,00	0,00	11.571,23	0,00
334 3340 12000	SOLDO, GRUPO A1	0,00	0,00	0,00	7.464,00
334 3340 12001	SOLDO, GRUPO A2	0,00	0,00	0,00	13.310,08
334 3340 12003	SOLDO, GRUPO C1	0,00	0,00	0,00	10.304,73
334 3340 12004	SOLDO, GRUPO C2	0,00	0,00	0,00	-61,56
334 3340 12006	TRIENIOS,	0,00	0,00	0,00	1.170,86
334 3340 12009	PAGAS EXTRAORDINARIAS,	0,00	0,00	0,00	8.489,43
334 3340 12011	OUTRAS R. BÁSICAS, PREVISIÓN INCREMENTO 0.5%	0,00	0,00	0,00	1.448,05
334 3340 12051	SOLDOS, FUN. INTERINOS SEN PRAZA	0,00	0,00	0,00	-10.111,00
334 3340 12053	P. EXTRA, FUN. INTERINOS SEN PRAZA	0,00	0,00	0,00	-2.123,50
334 3340 12090	O. RETRIBUCIONS, MELLORAS DE I.T.	0,00	0,00	0,00	-1.109,32
334 3340 12100	COMPLEMENTO DE DESTINO,	0,00	0,00	0,00	14.903,49

## EJERCICIO CORRIENTE

### PRESUPUESTO DE GASTOS

Remanentes de crédito

APLICACIÓN PRESUPUESTARIA	DESCRIPCION	REMANENTES COMPROMETIDOS		REMANENTES NO COMPROMETIDOS	
		INCORPORABLES	NO INCORPORABLES	INCORPORABLES	NO INCORPORABLES
334 3340 12101	COMPLEMENTO ESPECÍFICO,	0,00	0,00	0,00	30.004,61
334 3340 12151	C. DESTINO, FUN. INTERINOS SEN PRAZA	0,00	0,00	0,00	-5.375,19
334 3340 12152	C. ESPECIFICO, FUN. INTERINOS SEN PRAZA	0,00	0,00	0,00	-4.511,11
334 3340 13000	PERSOAL LABORAL FIXO - RETRIBUCIÓN BÁSICAS,	0,00	0,00	0,00	1,00
334 3340 13001	PERSOAL LABORAL FIXO / INTERINO, H. EXTRA	0,00	0,00	0,00	1,00
334 3340 13002	PERSOAL LABORAL FIXO - OUTRAS REMUNERACIONES	0,00	0,00	0,00	1,00
334 3340 13100	PERSOAL LABORAL TEMPORAL,	0,00	0,00	0,00	10.409,60
334 3340 13101	PERSOAL LABORAL TEMPORAL, H. EXTRAS	0,00	0,00	0,00	1,00
334 3340 15000	PRODUCTIVIDADE,	0,00	0,00	0,00	1,00
334 3340 15004	PRODUCTIVIDADE COMPLEMENTARIA,	0,00	0,00	0,00	4.599,19
334 3340 15100	GRATIFICACIÓN,	0,00	0,00	0,00	3.000,00
334 3340 16000	SEGURIDADE SOCIAL PERSOAL FUNCIONARIO,	0,00	0,00	0,00	13.698,70
334 3340 16001	SEGURIDADE SOCIAL PERSOAL LABORAL,	0,00	0,00	0,00	1.645,33
334 3340 22001	MATERIAL DE OFICINA, REVISTAS, PRENSA E LIBROS	0,00	0,00	0,00	0,00
334 3340 22606	REUNIÓN, XORNADAS E CURSOS, S. LINGÜÍSTICOS.	0,00	0,00	0,00	-399,00
334 3340 22699	GASTOS DIVERSOS -OUTROS,	0,00	0,00	0,00	-418,79
334 3340 22799	T. R. OUTRAS EMPRESAS, TRADUCCIÓN, INTERPR. E OU	27.845,01	0,00	0,00	72.247,08
334 3340 23020	DIETAS DO PERSOAL,	0,00	0,00	0,00	1,00
334 3340 23120	LOCOMOCIÓN PERSOAL,	0,00	0,00	0,00	1,00
334 3340 45390	A EMPRESAS PÚBLICAS, E OUT. ENTES, UNIVERSIDAD	0,00	0,00	0,00	17.000,00
334 3340 46204	A CONCELLOS, DINAMIZACIÓN DO GALEGO	230.338,52	0,00	0,00	68.589,01

## EJERCICIO CORRIENTE

### PRESUPUESTO DE GASTOS

Remanentes de crédito

APLICACIÓN PRESUPUESTARIA	DESCRIPCION	REMANENTES COMPROMETIDOS		REMANENTES NO COMPROMETIDOS	
		INCORPORABLES	NO INCORPORABLES	INCORPORABLES	NO INCORPORABLES
334 3340 48905	OUTRAS TRANSF., ACTIVIDADES DE DINAMIZACIÓN	210.417,59	0,00	0,00	60.545,18
340 3400 12000	SOLDO, GRUPO A1	0,00	0,00	0,00	7.464,00
340 3400 12001	SOLDO, GRUPO A2	0,00	0,00	0,00	13.249,16
340 3400 12003	SOLDO, GRUPO C1	0,00	0,00	0,00	12.833,92
340 3400 12004	SOLDO, GRUPO C2	0,00	0,00	0,00	4.531,96
340 3400 12005	SOLDO, GRUPO E	0,00	0,00	0,00	535,25
340 3400 12006	TRIENIOS,	0,00	0,00	0,00	2.743,83
340 3400 12009	PAGAS EXTRAORDINARIAS,	0,00	0,00	0,00	10.288,06
340 3400 12011	OUTRAS R. BÁSICAS, PREVISIÓN INCREMENTO 0.5%	0,00	0,00	0,00	2.069,58
340 3400 12051	SOLDO, FUNCIONARIOS INT. SEN PRAZA	0,00	0,00	0,00	-10.387,29
340 3400 12052	TRIENIOS, FUNCIONARIOS INT. SEN PRAZA	0,00	0,00	0,00	-188,46
340 3400 12053	P. EXTRA, FUNCIONARIOS INT. SEN PRAZA	0,00	0,00	0,00	-3.331,05
340 3400 12090	O. RETRIBUCIONS, MELLORAS DE I.T.	0,00	0,00	0,00	-2.736,99
340 3400 12100	COMPLEMENTO DE DESTINO,	0,00	0,00	0,00	24.056,09
340 3400 12101	COMPLEMENTO ESPECÍFICO,	0,00	0,00	0,00	38.507,33
340 3400 12151	C. DESTINO, FUNCIONARIOS INT. SEN PRAZA	0,00	0,00	0,00	-6.244,55
340 3400 12152	C. ESPECIFICO, FUNCIONARIOS INT. SEN PRAZA	0,00	0,00	0,00	-6.476,39
340 3400 13000	PERSOAL LABORAL FIXO - RETRIBUCIÓN BÁSICAS,	0,00	0,00	0,00	1.030,58
340 3400 13001	PERSOAL LABORAL FIXO / INTERINO, H. EXTRA	0,00	0,00	0,00	1,00
340 3400 13002	PERSOAL LABORAL FIXO - OUTRAS REMUNERACIÓN	0,00	0,00	0,00	-1.554,30
340 3400 13100	PERSOAL LABORAL TEMPORAL,	0,00	0,00	0,00	-2.612,99

**EJERCICIO CORRIENTE**  
**PRESUPUESTO DE GASTOS**

Remanentes de crédito

APLICACIÓN PRESUPUESTARIA	DESCRIPCION	REMANENTES COMPROMETIDOS		REMANENTES NO COMPROMETIDOS	
		INCORPORABLES	NO INCORPORABLES	INCORPORABLES	NO INCORPORABLES
340 3400 13101	PERSOAL LABORAL TEMPORAL, H. EXTRAS	0,00	0,00	0,00	1,00
340 3400 15000	PRODUCTIVIDADE,	0,00	0,00	0,00	1,00
340 3400 15004	PRODUCTIVIDADE COMPLEMENTARIA,	0,00	0,00	0,00	3.233,48
340 3400 15100	GRATIFICACIÓNS,	0,00	0,00	0,00	3.855,14
340 3400 15150	GRATIFICACIÓNS, FUN. INT. SEN PRAZA,	0,00	0,00	0,00	-370,33
340 3400 16000	SEGURIDADE SOCIAL PERSOAL FUNCIONARIO,	0,00	0,00	0,00	10.718,79
340 3400 16001	SEGURIDADE SOCIAL PERSOAL LABORAL,	0,00	0,00	0,00	-4.689,71
340 3400 23020	AXUDAS DE CUSTO DO PERSOAL	0,00	0,00	0,00	-114,65
340 3400 23120	LOCOMOCIÓN DO PERSOAL	0,00	0,00	0,00	-86,20
340 3400 23123	LOCOMOCIÓN OUTROS,	0,00	0,00	0,00	500,00
340 3400 23203	ASISTENCIAS, DEPORTES,	0,00	0,00	0,00	1.500,00
340 3400 46201	A CONCELLOS, ESCOLAS DEPORTIVAS _DEPORTES	0,00	0,00	0,00	0,00
340 3400 48101	PREMIOS, BECAS, PENSIONS DE ESTUDIO E INVESTIG	0,00	0,00	0,00	0,00
340 3410 22000	MATERIAL DE OFICINA, ORD. NON INVENTARIABLE	0,00	0,00	0,00	1.000,00
340 3410 22103	COMBUSTIBLES Y CARBURANTES	0,00	0,00	0,00	-29,45
340 3410 22121	MATERIAL SUBMINISTROS E OUTROS - VARIAS,	0,00	0,00	0,00	5.785,76
340 3410 22403	PRIMAS DE SEGUROS, SEGUROS DEPORTIVOS (DEPOR	0,00	0,00	0,00	1,00
340 3410 22602	PUBLICIDADE E PROPAGANDA, PATROCINIO CAMPIO	205.750,00	0,00	0,00	96,00
340 3410 22609	GASTOS DIVERSOS, ACTIVIDADES DEPORTIVAS E XU	13.155,13	0,00	0,00	4.008,65
340 3410 22699	OUTROS GASTOS DIVERSOS,	0,00	0,00	0,00	-612,55
340 3410 22706	ESTUDIOS E TRA. TÉCNICOS (GALA DEPORTE, MARCH	0,00	0,00	0,00	-7.850,71

**EJERCICIO CORRIENTE**  
**PRESUPUESTO DE GASTOS**

Remanentes de crédito

APLICACIÓN PRESUPUESTARIA	DESCRIPCION	REMANENTES COMPROMETIDOS		REMANENTES NO COMPROMETIDOS	
		INCORPORABLES	NO INCORPORABLES	INCORPORABLES	NO INCORPORABLES
340 3410 22707	DESENVOLVEMENTO PLAN ESTRATEXICO	0,00	0,00	0,00	1,00
340 3410 22720	CONVENIOS ASISTENCIAIS, CAMPAMENTOS POLIDEP	0,00	0,00	0,00	24.000,00
340 3410 22725	ORGANIZACIÓN, DIRECCIÓN E DESEN. EVENTOS DEP	0,00	0,00	0,00	21.625,03
340 3410 22798	TRABALLOS R. OUTRAS EMPRESAS, XESTIÓN DE ME	0,00	0,00	0,00	10.000,00
340 3410 46201	A CONCELLOS, SUBVENCÍONS NOMINATIVAS.	0,00	0,00	0,00	14.279,63
340 3410 46275	A CONCELLOS, SUBVENCÍONS EN ESPECIE	0,00	0,00	0,00	1,00
340 3410 48902	A FAMILIAS E INST. SEN FINS LUCRO, ESCOLAS DEPO	89.062,50	0,00	0,00	60.396,00
340 3410 48904	A FAMILIAS E INST.SEN FINS DE LUCRO, DEPORTE XU	135.679,84	0,00	0,00	92.620,94
340 3410 48906	A FAMILIAS E INST. SEN FINS LUCRO, ARBITROS E MO	18.938,00	0,00	0,00	6.622,00
340 3410 48907	A FAMILIAS E INST. SEN FINS LUCRO, VARIOS	0,00	0,00	0,00	1,00
340 3410 48920	A FAMILIAS E INST. SEN FINS LUCRO, CLUBS NACION	350.741,00	0,00	0,00	32.965,35
340 3410 48922	A FAMILIAS E INST. SEN FINS LUCRO, A CLUBS NAUTI	211.202,53	0,00	0,00	34.865,03
340 3410 48923	A FAMILIAS E INST. SEN FINS LUCRO, DEPORTE BASE	532.098,57	0,00	0,00	68.545,72
340 3410 48975	A FAMILIAS E INST.SEN FINS LUCRO, SUBV. EN ESPECI	0,00	0,00	0,00	0,89
340 3420 21101	MANTEMENTO CAMPOS DE FÚTBOL	0,00	0,00	0,00	145,83
340 3420 21200	REPARACÍONS M. E CONSERV.-EDIFICIOS E CONSTRU	0,00	0,00	0,00	927,20
340 3420 21300	REPARACÍONS MAQUINARIA, INSTALACÍONS E UTILL	0,00	0,00	0,00	960,63
340 3420 21501	MANTEMENTO DE MOBILIARIO E AREAS INFANTILES	0,00	0,00	0,00	1,00
340 3420 22104	VESTIARIO, INSTALACÍONS DEPORTIVAS	0,00	0,00	0,00	-1.622,59
340 3420 22799	TRABALLOS REALIZADOS POR OUTRAS EMPRESAS	0,00	0,00	0,00	-1.147,12
340 3420 62200	EDIFICIOS E O. CONTRUCCÍONS (INSTALACÍONS DEPO	58.456,65	0,00	9.269,46	0,00

**EJERCICIO CORRIENTE**  
**PRESUPUESTO DE GASTOS**

Remanentes de crédito

APLICACIÓN PRESUPUESTARIA	DESCRIPCION	REMANENTES COMPROMETIDOS		REMANENTES NO COMPROMETIDOS	
		INCORPORABLES	NO INCORPORABLES	INCORPORABLES	NO INCORPORABLES
340 3420 62301	EQUIPAMENTO INSTALACIÓNS DEPORTIVAS	0,00	0,00	7.426,57	0,00
340 3420 62501	MOBILIARIO E ENSERES, (INSTALACIÓNS DEPORTIVAS)	0,00	0,00	0,00	-1.604,35
340 3420 62903	OUTRO INMOVILIZADO MATERIAL -DEPORTIVO	11.979,00	0,00	0,00	-4.366,22
410 1360 12051	SOLDO, FUNCIONARIO INT. SEN PRAZA (INTERLUMES)	0,00	0,00	0,00	-3.358,23
410 1360 12053	PAGA EXTR, FUNCIONARIO INT. SEN PRAZA (INTERLUMES)	0,00	0,00	0,00	-938,45
410 1360 12151	C. DESTINO, FUNCION INT. SEN PRAZA (INTERLUMES)	0,00	0,00	0,00	-1.785,45
410 1360 12152	C. ESPECIFICO, FUNCION INT. SEN PRAZA (INTERLUMES)	0,00	0,00	0,00	-1.497,48
410 1360 13100	PERSOAL LABORAL TEMPORAL (INTERLUMES)	0,00	0,00	0,00	0,00
410 1360 15004	PRODUCTIVIDADE COMPLEMENTARIA (INTERLUMES)	0,00	0,00	0,00	-251,24
410 1360 16000	S. SOCIAL FUNCIONARIOS (INTERLUMES)	0,00	0,00	0,00	-3.153,41
410 1360 16001	S. SOCIAL FUNCIONARIOS (INTERLUMES)	0,00	0,00	0,00	0,00
410 1360 22000	MATERIAL DE OFICINA (INTERLUMES)	0,00	0,00	0,00	0,00
410 1360 22602	PUBLICIDADE E PROPAGANDA (INTERLUMES)	0,00	0,00	0,00	0,00
410 1360 22606	REUNIÓNS, CONFERENCIAS E CURSOS (INTERLUMES)	0,00	0,00	0,00	0,00
410 1360 22624	MERCHANDAISING (INTERLUMES)	0,00	0,00	0,00	0,00
410 1360 22699	GASTOS DIVERSOS, OUTROS (INTERLUMES)	0,00	0,00	0,00	6.177,04
410 1360 22706	ESTUDOS E TRABALLOS TÉCNICOS (INTERLUMES)	0,00	0,00	0,00	-543,00
410 1360 23020	AXUDAS CUSTOS (INTERLUMES)	0,00	0,00	0,00	0,00
410 1360 23120	LOCOMOCIÓN (INTERLUMES)	0,00	0,00	0,00	-234,54
410 1360 65200	INVESTIMENTOS XESTION PARA CONCELLOS (INTERLUMES)	0,00	0,00	86.540,81	0,00
410 1360 65202	INVESTIMENTOS XESTIONADOS (INTERLUMES)	0,00	0,00	0,00	0,00

## EJERCICIO CORRIENTE

### PRESUPUESTO DE GASTOS

Remanentes de crédito

APLICACIÓN PRESUPUESTARIA	DESCRIPCION	REMANENTES COMPROMETIDOS		REMANENTES NO COMPROMETIDOS	
		INCORPORABLES	NO INCORPORABLES	INCORPORABLES	NO INCORPORABLES
410 1720 20900	CÁNONES, M. AMBIENTE	0,00	0,00	0,00	300,00
410 1720 22602	PUBLICIDADE E PROPAGANDA	0,00	0,00	0,00	1.000,00
410 1720 22606	G. DIVERSOS - REUNIÓN S E CONFERENCIAS	0,00	0,00	0,00	6.500,00
410 1720 22707	TRABALLOS R. OUTRAS EMPRESAS - OUTROS SERVICI	2.552,00	0,00	0,00	47.936,40
410 1720 48902	OUTRAS TRASNF., CONVENIOS UNIVERSIDADES	80.000,00	0,00	0,00	0,00
410 1720 48903	OUTAS TRANSFERENCIAS, A FUNDACIÓ NS _M. AMBIE	0,00	0,00	0,00	20.782,49
410 1720 62301	MAQUINARIA INSTALACIÓ NS E UTILLAXE ADQUISICI	0,00	0,00	7.850,02	0,00
410 3420 62301	MAQUINARIA I. E UTILLAXE, PARA MANTEMENTO CA	0,00	0,00	9.579,89	0,00
410 4100 12000	SOLDO, GRUPO A1	0,00	0,00	0,00	46.109,20
410 4100 12001	SOLDO, GRUPO A2	0,00	0,00	0,00	-26.988,68
410 4100 12003	SOLDO, GRUPO C1	0,00	0,00	0,00	32.713,97
410 4100 12004	SOLDO, GRUPO C2	0,00	0,00	0,00	23.605,97
410 4100 12005	SOLDO, GRUPO E	0,00	0,00	0,00	599,28
410 4100 12006	TRIENIOS,	0,00	0,00	0,00	-1.847,82
410 4100 12009	PAGAS EXTRAORDINARIAS,	0,00	0,00	0,00	15.031,43
410 4100 12011	OUTRAS R. BÁSICAS, PREVISIÓ N INCREMENTO 0.5%	0,00	0,00	0,00	7.142,28
410 4100 12051	SOLDO, FUNCIONARIOS INT. SEN PRAZA	0,00	0,00	0,00	4.934,40
410 4100 12052	TRIENIOS F. INTERINOS SEN PRAZA,	0,00	0,00	0,00	-96,51
410 4100 12053	P. EXTRA, FUNCIONARIOS INT. SEN PRAZA	0,00	0,00	0,00	308,73
410 4100 12090	O. RETRIBUCIONS, MELLORAS DE I.T.	0,00	0,00	0,00	-21.721,61
410 4100 12100	COMPLEMENTO DE DESTINO,	0,00	0,00	0,00	18.181,60



**EJERCICIO CORRIENTE**  
**PRESUPUESTO DE GASTOS**

Remanentes de crédito

APLICACIÓN PRESUPUESTARIA	DESCRIPCION	REMANENTES COMPROMETIDOS		REMANENTES NO COMPROMETIDOS	
		INCORPORABLES	NO INCORPORABLES	INCORPORABLES	NO INCORPORABLES
410 4100 12101	COMPLEMENTO ESPECÍFICO,	0,00	0,00	0,00	34.572,95
410 4100 12102	OUTROS COMPLEMENTOS, LIQUIDACIONES POR VACA	0,00	0,00	0,00	-2.671,74
410 4100 12151	COMPLEM. DE DESTINO, P. INT. SEN PRAZA	0,00	0,00	0,00	2.190,99
410 4100 12152	COMPLEM. ESPECÍFICO, F. INTERINOS SEN PRAZA	0,00	0,00	0,00	220,67
410 4100 13100	PERSONAL LABORAL TEMPORAL,	0,00	0,00	0,00	-30.624,28
410 4100 13101	PERSONAL LABORAL TEMPORAL, H. EXTRAS	0,00	0,00	0,00	1,00
410 4100 15000	PRODUCTIVIDADE,	0,00	0,00	0,00	4.539,68
410 4100 15004	PRODUCTIVIDADE COMPLEMENTARIA,	0,00	0,00	0,00	10.282,98
410 4100 15100	GRATIFICACIONES,	0,00	0,00	0,00	-7.680,39
410 4100 15150	GRATIFICACIONES, INT. SEN PRAZA	0,00	0,00	0,00	-1.102,60
410 4100 16000	SEGURIDADE SOCIAL PERSONAL FUNCIONARIO,	0,00	0,00	0,00	66.102,82
410 4100 16001	SEGURIDADE SOCIAL PERSONAL LABORAL,	0,00	0,00	0,00	-19.124,51
410 4100 20300	ARRENDAMIENTO DE MAQUINARIA, INSTALACIONES E	0,00	0,00	0,00	1.500,00
410 4100 20400	ARRENDAMIENTO DE MATERIAL DE TRANSPORTE,	0,00	0,00	0,00	3.000,00
410 4100 21200	REPARACIONES M. CONSERVACION DE EDIFICIOS E OU	0,00	0,00	0,00	1.357,80
410 4100 21300	REPARACIONES M. CONSERVACION DE MAQUINARIA, I	0,00	0,00	0,00	13.473,10
410 4100 21400	REPARACIONES M. CONSERVACION DE MATERIAL DE	0,00	0,00	0,00	9.931,33
410 4100 22100	ENERXIA ELECTRICA	0,00	0,00	0,00	2.669,68
410 4100 22103	COMBUSTIBLES E CARBURANTES,	2.045,77	0,00	0,00	6.609,74
410 4100 22104	VESTIARIO,	0,00	0,00	0,00	639,67
410 4100 22106	PRODUCTOS FARMACÉUTICOS E M. SANITARIO	0,00	0,00	0,00	2.788,40

**EJERCICIO CORRIENTE**  
**PRESUPUESTO DE GASTOS**

Remanentes de crédito

APLICACIÓN PRESUPUESTARIA	DESCRIPCION	REMANENTES COMPROMETIDOS		REMANENTES NO COMPROMETIDOS	
		INCORPORABLES	NO INCORPORABLES	INCORPORABLES	NO INCORPORABLES
410 4100 22110	PRODUCTOS DE LIMPEZA E ASEO,	0,00	0,00	0,00	1.500,00
410 4100 22115	MATERIAL TÉCNICO ESPECIAL,	0,00	0,00	0,00	9.391,14
410 4100 22199	SUBMINISTROS - OUTROS,	0,00	0,00	0,00	6.553,93
410 4100 22300	TRANSPORTES	0,00	0,00	0,00	734,99
410 4100 22402	SEGUROS VEHICULOS	0,00	0,00	0,00	816,62
410 4100 22602	PUBLICIDADE E PROPAGANDA	0,00	0,00	0,00	1,00
410 4100 22606	CURSOS, SEMINARIOS E CONFERENCIAS	0,00	0,00	0,00	1.000,00
410 4100 22699	GASTOS DIVERSOS OUTROS,	0,00	0,00	0,00	13.722,33
410 4100 22700	LIMPEZA E ASEO.	3.350,06	0,00	0,00	-26,52
410 4100 23020	AXUDAS DE CUSTO,	0,00	0,00	0,00	6.171,35
410 4100 23120	LOCOMOCION PERSOAL,	0,00	0,00	0,00	1.383,19
410 4100 48103	PREMIOS, BECAS, PENSIÓNS E. INVESTIGACIÓN (IGAF	0,00	0,00	0,00	3.000,00
410 4120 20300	ARRENDAMENTO DE MAQUINARIA, INSTALACIÓNS E	1.077,83	0,00	0,00	2.357,44
410 4120 21200	REPARACIÓNS DE EDIFICIOS E OUTRAS CONSTRUCI	0,00	0,00	0,00	3.836,01
410 4120 21300	MAQUINARIA INSTALACIÓNS E UTILLAXE	693,35	0,00	0,00	11.473,08
410 4120 21400	MATERIAL DE TRANSPORTE	0,00	0,00	0,00	-177,37
410 4120 22000	MATERIAL DE OFICINA, ORD. NON INVENTARIABLE	0,00	0,00	0,00	1,00
410 4120 22100	ENERXÍA ELÉCTRICA	0,00	0,00	0,00	74.413,44
410 4120 22101	AUGA	0,00	0,00	0,00	1.518,84
410 4120 22103	COMBUSTIBLES E CARBURANTES	1.891,83	0,00	0,00	-503,87
410 4120 22104	VESTIARIO	0,00	0,00	0,00	-225,22

## EJERCICIO CORRIENTE

### PRESUPUESTO DE GASTOS

Remanentes de crédito

APLICACIÓN PRESUPUESTARIA	DESCRIPCION	REMANENTES COMPROMETIDOS		REMANENTES NO COMPROMETIDOS	
		INCORPORABLES	NO INCORPORABLES	INCORPORABLES	NO INCORPORABLES
410 4120 22106	PRODUCTOS FARMACÉUTICOS	6.464,07	0,00	0,00	3.433,56
410 4120 22110	PRODUCTOS DE LIMPEZA E ASEO	0,00	0,00	0,00	-697,57
410 4120 22113	MANUTENCIÓN DE ANIMAIS (FINCA GANDERÍA)	0,00	0,00	0,00	-30.150,63
410 4120 22115	MATERIAL TÉCNICO ESPECIAL	0,00	0,00	0,00	9.197,85
410 4120 22136	SUBMINISTROS PARA PROXECTOS	0,00	0,00	0,00	42,60
410 4120 22199	OUTROS SUMINISTROS	521,02	0,00	0,00	557,43
410 4120 22201	POSTAIS	0,00	0,00	0,00	459,26
410 4120 22300	TRANSPORTES	0,00	0,00	0,00	11.783,48
410 4120 22402	SEGURO DE VEHICULOS	0,00	0,00	0,00	378,30
410 4120 22403	OUTROS SEGUROS (GANDO, VIÑA E OUTROS DA FINC	0,00	0,00	0,00	-1.322,92
410 4120 22502	TRIBUTOS LOCAIS	0,00	0,00	0,00	64,89
410 4120 22699	GASTOS DIVERSOS -OUTROS	0,00	0,00	0,00	-871,62
410 4120 22700	LIMPEZA E ASEO	5.131,01	0,00	0,00	-1.362,65
410 4120 22706	ESTUDIOS E TRABALLOS TÉCNICOS,	141,17	0,00	0,00	0,00
410 4120 22710	D. DESINSECTACIÓN DESRATIZACIÓN	0,00	0,00	0,00	258,00
410 4120 22799	OUTROS SERVICIOS	7.267,77	0,00	0,00	13.787,17
410 4120 23020	AXUDAS DE CUSTO	0,00	0,00	0,00	1,00
410 4120 23120	LOCOMOCION	0,00	0,00	0,00	1,00
410 4120 46226	DOAZÓN EN ESPECIE: EMBRIÓNS E XOVENCAS	0,00	0,00	0,00	6.500,00
410 4120 62203	EDIFICIOS E OUTRAS CONSTRUCCIÓNS (EDIFICIO LAB	0,00	0,00	47.861,70	0,00
410 4120 62301	MAQUINARIA INSTALACIÓNS E UTILLAXE -ADQUISICI	153.163,01	0,00	27.138,11	0,00

**EJERCICIO CORRIENTE**  
**PRESUPUESTO DE GASTOS**

Remanentes de crédito

APLICACIÓN PRESUPUESTARIA	DESCRIPCION	REMANENTES COMPROMETIDOS		REMANENTES NO COMPROMETIDOS	
		INCORPORABLES	NO INCORPORABLES	INCORPORABLES	NO INCORPORABLES
410 4120 62401	ELEMENTOS DE TRANSPORTE - ADQUISICIÓN	0,00	0,00	405,00	0,00
410 4120 62501	MOBILIARIO E ENSERES -ADQUISICIÓN	0,00	0,00	500,00	0,00
410 4120 62901	OUTRAS- MENAXE, ÚTILES E FERRAMENTAS	0,00	0,00	7.779,30	0,00
410 4120 63201	EDIFICIOS E OUTRAS CONSTRUCIÓNS, MELLORAS	1.933,48	0,00	132,81	0,00
410 4120 78900	OUTRAS TRANSFERENCIAS (A COOPERATIVAS E OUT	183.998,61	0,00	2.691,61	0,00
410 4120 78901	OUTRAS TRANSFERENCIAS VARIAS	22.900,00	0,00	0,00	0,00
410 4140 46600	A GRUPOS DE DESENVOLVEMENTO RURAL, M. AMBI	0,00	0,00	0,00	9.887,00
410 4150 78902	TRANSFERENCIAS A CONFRARIÁS E OUTRAS	146.743,89	0,00	38.127,83	0,00
410 4190 22706	TRABALLOS R. OUTRAS EMPRESAS - ESTUDIOS E T. T	80,67	0,00	0,00	14.677,32
410 4190 22710	T. R. O. EMPRESAS, DESRATIZACIÓN DESINSECTACIÓ	0,00	0,00	0,00	-20,16
410 4190 22799	T. R. OUTRAS EMPRESAS - OUTROS SERVICIOS,	0,00	0,00	0,00	8.881,96
410 4190 42110	OUTRAS TRANSFERENCIAS, CONVENIOS CSIC	50.000,00	0,00	0,00	2.493,92
410 4190 48901	OUTRAS TRANSFERENCIAS VARIAS,	115.900,00	0,00	0,00	100,00
410 4190 48902	OUTRAS TRANSFERENCIAS POR CONVENIOS E OUTR	0,00	0,00	0,00	0,00
410 4190 62301	MAQUINARIA I. E UTILLAXE, ADQUISICIÓN	0,00	0,00	16.338,13	0,00
410 4190 62401	ELEMENTOS DE TRANSPORTE, ADQUISICIÓN	0,00	0,00	12.302,00	0,00
410 4190 63201	EDIFICIOS E OUTRAS CONSTRUCIÓNS, MELLORAS	7.018,01	0,00	140.683,46	0,00
410 4191 22706	ESTUDOS E TRABALLOS TECNICOS (DEPOFOREST)	0,00	0,00	0,00	74.031,52
410 4250 62302	INSTALAC. RECARGA VEHÍCULOS ELÉCTRICOS, MOV	0,00	0,00	34.872,20	0,00
413 4123 12000	SOLDO, GRUPO A1	0,00	0,00	0,00	10.842,29
413 4123 12001	SOLDO, GRUPO A2	0,00	0,00	0,00	12.787,72

**EJERCICIO CORRIENTE**  
**PRESUPUESTO DE GASTOS**

Remanentes de crédito

APLICACIÓN PRESUPUESTARIA	DESCRIPCION	REMANENTES COMPROMETIDOS		REMANENTES NO COMPROMETIDOS	
		INCORPORABLES	NO INCORPORABLES	INCORPORABLES	NO INCORPORABLES
413 4123 12003	SOLDO, GRUPO C1	0,00	0,00	0,00	9.534,32
413 4123 12004	SOLDO, GRUPO C2	0,00	0,00	0,00	-6.599,47
413 4123 12005	SOLDO, GRUPO E	0,00	0,00	0,00	-40,98
413 4123 12006	TRIENIOS,	0,00	0,00	0,00	-4.545,10
413 4123 12009	PAGAS EXTRAORDINARIAS,	0,00	0,00	0,00	8.676,29
413 4123 12011	OUTRAS R. BÁSICAS, PREVISIÓN INCREMENTO 0.5%	0,00	0,00	0,00	6.298,96
413 4123 12051	SOLDO, FUNCIONARIOS INT. SEN PRAZA	0,00	0,00	0,00	7.231,95
413 4123 12052	TRIENIOS, FUNCIONARIOS INT. SEN PRAZA	0,00	0,00	0,00	-408,60
413 4123 12053	P. EXTRA, FUNCIONARIOS INT. SEN PRAZA	0,00	0,00	0,00	1.558,48
413 4123 12090	RETRIBUCIONS, MELLORAS DE I.T.	0,00	0,00	0,00	-1.108,71
413 4123 12100	COMPLEMENTO DE DESTINO,	0,00	0,00	0,00	12.474,42
413 4123 12101	COMPLEMENTO ESPECÍFICO,	0,00	0,00	0,00	18.084,43
413 4123 12151	COMPLEM. DE DESTINO, P. INT. SEN PRAZA	0,00	0,00	0,00	4.012,88
413 4123 12152	COMPLEM. ESPECÍFICO, F. INTERINOS SEN PRAZA	0,00	0,00	0,00	1.801,57
413 4123 13000	PERSOAL LABORAL FIXO.	0,00	0,00	0,00	16.375,83
413 4123 13001	PERSOAL LABORAL FIXO, H. EXTRA.	0,00	0,00	0,00	0,00
413 4123 13002	OUTRAS RETRIBUCIÓN, PERSOAL LABORAL FIXO.	0,00	0,00	0,00	-783,54
413 4123 13100	PERSOAL LABORAL TEMPORAL,	0,00	0,00	0,00	-47.081,34
413 4123 15000	PRODUCTIVIDADE	0,00	0,00	0,00	1,00
413 4123 15004	PRODUCTIVIDADE COMPLEMENTARIA	0,00	0,00	0,00	3,40
413 4123 15100	GRATIFICACIÓNS	0,00	0,00	0,00	-282,89

**EJERCICIO CORRIENTE**  
**PRESUPUESTO DE GASTOS**

Remanentes de crédito

APLICACIÓN PRESUPUESTARIA	DESCRIPCION	REMANENTES COMPROMETIDOS		REMANENTES NO COMPROMETIDOS	
		INCORPORABLES	NO INCORPORABLES	INCORPORABLES	NO INCORPORABLES
413 4123 15150	GRATIFICACIÓNS, FUNCIONARIOS INT. SEN PRAZA	0,00	0,00	0,00	-1.280,76
413 4123 16000	SEGURIDADE SOCIAL PERSOAL FUNCIONARIO ( FUN+I	0,00	0,00	0,00	-980,63
413 4123 16001	COTAS SOCIAIS, PERSOAL LABORAL	0,00	0,00	0,00	-15.502,34
413 4123 20300	ARRENDAMENTO DE MAQUINARIA, INSTALACIÓNS E	0,00	0,00	0,00	-997,17
413 4123 20400	ARRENDAMENTO DE MATERIAL DE TRANSPORTE	0,00	0,00	0,00	719,00
413 4123 20800	ARRENDAMENTO DE OUTRO INMOVILIZADO MATERI	156,58	0,00	0,00	3.175,15
413 4123 20900	CANONES, E.F.AREEIRO	0,00	0,00	0,00	-842,25
413 4123 21200	REPARACIÓNS DE EDIFICIOS E OUTRAS CONSTRUCCI	0,00	0,00	0,00	1.259,71
413 4123 21300	REPARACIÓNS M. CONSERVACIÓN DE MAQUINARIA, I	21.278,29	0,00	0,00	4.332,60
413 4123 21400	REPARACIÓNS M. CONSERVACIÓN DE MATERIAL DE	0,00	0,00	0,00	4.082,95
413 4123 22000	MATERIAL DE OFICINA, ORD. NON INVENTARIABLE	0,00	0,00	0,00	200,36
413 4123 22100	ENERXÍA ELÉCTRICA	0,00	0,00	0,00	53.095,67
413 4123 22101	AUGA	0,00	0,00	0,00	0,00
413 4123 22103	COMBUSTIBLES E CARBURANTES	2.850,88	0,00	0,00	6.797,98
413 4123 22104	VESTIARIO	0,00	0,00	0,00	760,40
413 4123 22106	PRODUCTOS FARMACÉUTICOS E M. SANITARIO	12.125,92	0,00	0,00	-11.771,83
413 4123 22110	PRODUCTOS DE LIMPEZA E ASEO	0,00	0,00	0,00	52,06
413 4123 22115	MATERIAL TÉCNICO ESPECIAL	1.882,94	0,00	0,00	8.074,19
413 4123 22136	SUBMINISTROS PARA PROXECTOS	0,00	0,00	0,00	-594,39
413 4123 22199	OUTROS SUBMINISTROS	1.099,36	0,00	0,00	294,15
413 4123 22201	POSTAIS	0,00	0,00	0,00	113,00

## EJERCICIO CORRIENTE

### PRESUPUESTO DE GASTOS

Remanentes de crédito

APLICACIÓN PRESUPUESTARIA	DESCRIPCION	REMANENTES COMPROMETIDOS		REMANENTES NO COMPROMETIDOS	
		INCORPORABLES	NO INCORPORABLES	INCORPORABLES	NO INCORPORABLES
413 4123 22300	TRANSPORTES	0,00	0,00	0,00	1.363,00
413 4123 22402	SEGUROS VEHICULOS	0,00	0,00	0,00	677,50
413 4123 22403	SEGUROS- OTROS	0,00	0,00	0,00	113,42
413 4123 22619	GASTOS DE DIVULGACIÓN CIENTÍFICO E INVESTIGACI	6.923,86	0,00	0,00	21.332,94
413 4123 22699	OUTROS GASTOS	0,00	0,00	0,00	281,96
413 4123 22700	LIMPEZA E ASEO	7.625,47	0,00	0,00	-1.684,79
413 4123 22706	TRABALLOS R. OUTRAS EMPRESAS - ESTUDIOS E T. T	0,00	0,00	0,00	-181,51
413 4123 22707	TRABALLOS REALIZADOS POR OTRAS EMPRESAS -OU	16.330,28	0,00	0,00	18.932,12
413 4123 22710	D. DESINSECTACIÓN DESRATIZACIÓN	80,66	0,00	0,00	242,51
413 4123 23020	AXUDAS DE CUSTO DO PERSOAL	0,00	0,00	0,00	-673,64
413 4123 23120	LOCOMOCION DO PERSOAL	0,00	0,00	0,00	4.353,21
413 4123 62301	MAQUINARIA, INSTALACIÓNS E UTILLAXE, ADQUISICI	10.649,21	0,00	2.774,90	0,00
413 4123 62501	MOBILIARIO E ENSERES, ADQUISICIÓN	3.829,65	0,00	0,00	-3.480,39
413 4123 62901	OUTROS- MENAXE, ÚTILES, FERRAMENTAS	0,00	0,00	19.602,19	0,00
413 4123 63101	INVEST. REPOSICIÓN EN TERREOS E BENS NATURAIS	0,00	0,00	0,00	-41,60
413 4123 63203	EDIFICIOS E OUTRAS CONSTRUCCIÓNS - MELLORAS	159,02	0,00	154.337,80	0,00
413 4124 12051	SOLDO, FUNC. INTERINOS SEN PRAZA (AGRITOX)	0,00	0,00	0,00	-3.081,18
413 4124 12053	PAGA EXTRA, FUNC. INTERINOS SEN PRAZA (AGRITO	0,00	0,00	0,00	-1.072,40
413 4124 12151	C. DESTINO, FUNC. INTERINOS SEN PRAZA (AGRITOX)	0,00	0,00	0,00	-1.837,42
413 4124 12152	C. ESPECIFICO, FUNC. INTERINOS SEN PRAZA (AGRITO	0,00	0,00	0,00	-1.576,76
413 4124 16000	S.SOCIAL, FUNC. INTERINOS SEN PRAZA (AGRITOX)	0,00	0,00	0,00	-3.326,96

## EJERCICIO CORRIENTE

### PRESUPUESTO DE GASTOS

Remanentes de crédito

APLICACIÓN PRESUPUESTARIA	DESCRIPCION	REMANENTES COMPROMETIDOS		REMANENTES NO COMPROMETIDOS	
		INCORPORABLES	NO INCORPORABLES	INCORPORABLES	NO INCORPORABLES
413 4124 22115	SUBMINISTROS, MATERIAL TECNICO ESPECIAL (AGRI	0,00	0,00	0,00	-18.904,78
413 4124 22706	ESTUDIOS E TRABALLOS TÉCNICOS (AGRITOX)	0,00	0,00	0,00	36.024,49
413 4124 23020	AXUDAS DE CUSTO (AGRITOX)	0,00	0,00	0,00	0,00
413 4124 23120	LOCOMOCIÓN (AGRITOX)	0,00	0,00	0,00	0,00
413 4125 12051	SOLDOS FUN INT. SEN PRAZA_GO PLASMOWINE	0,00	0,00	0,00	3.610,32
413 4125 12053	PAGA EXTRA FUN INT. SEN PRAZA_GO PLASMOWINE	0,00	0,00	0,00	333,78
413 4125 12090	O. RETRIBUCIÓNS MELLORA I. T._GO PLASMOWINE	0,00	0,00	0,00	-1.440,43
413 4125 12151	C. DESTINO FUN INT. SEN PRAZA_GO PLASMOWINE	0,00	0,00	0,00	2.951,92
413 4125 12152	C. ESPECIFICO FUN INT. SEN PRAZA_GO PLASMOWINE	0,00	0,00	0,00	2.823,23
413 4125 16000	S. SOCIAL, FUN INT. SEN PRAZA_GO PLASMOWINE	0,00	0,00	0,00	1.427,12
413 4125 22136	SUBMINISTROS PRA PROXECTOS_GO PLASMOWINE	0,00	0,00	0,00	3.306,61
413 4125 23020	AXUDAS DE CUSTO_GO PLASMOWINE	0,00	0,00	0,00	150,00
413 4125 23120	LOCOMOCIÓN_GO PLASMOWINE	0,00	0,00	0,00	149,99
413 4250 62302	INSTALAC. RECARGA VEHÍCULOS ELÉCTRICOS, MOV	0,00	0,00	62.376,00	0,00
433 3360 20300	ARRENDAMENTO DE MAQUINARIA - CASTELOS	0,00	0,00	0,00	1.000,00
433 3360 20800	ARRENDAMENTO - OUTRO INMOBILIZADO MATERIAL	625,04	0,00	0,00	-637,63
433 3360 20900	CÁNONES (CASTELOS)	0,00	0,00	0,00	-702,84
433 3360 21200	REPARA., M. CONSERV. EDIFICIOS E OUTRAS CONSTR	0,00	0,00	0,00	4.352,90
433 3360 21300	MAQUINARIA INSTALACIÓNS E UTILLAXE	157,80	0,00	0,00	1.419,87
433 3360 21900	REPARACIÓNS, DE OUTRO INMOVILIZADO	0,00	0,00	0,00	-39,63
433 3360 22100	SUBMINISTRO DE ENERXIA ELECTRICA	0,00	0,00	0,00	21.677,50



**EJERCICIO CORRIENTE**  
**PRESUPUESTO DE GASTOS**

Remanentes de crédito

APLICACIÓN PRESUPUESTARIA	DESCRIPCION	REMANENTES COMPROMETIDOS		REMANENTES NO COMPROMETIDOS	
		INCORPORABLES	NO INCORPORABLES	INCORPORABLES	NO INCORPORABLES
433 3360 22101	SUBMINISTRO DE AUGA	0,00	0,00	0,00	1,00
433 3360 22102	SUMINISTRO DE GAS	0,00	0,00	0,00	1,00
433 3360 22103	COMBUSTIBLES E CARBURANTES	0,00	0,00	0,00	1,00
433 3360 22104	SUMINISTRO DE VESTIARIO	0,00	0,00	0,00	1.000,00
433 3360 22115	MATERIAL TÉCNICO ESPECIAL	0,00	0,00	0,00	1.000,00
433 3360 22199	OUTROS SUBMINISTROS, CASTELOS	0,00	0,00	0,00	1.000,00
433 3360 22401	SEGUROS EDIFICIOS E LOCAIS,	0,00	0,00	0,00	2.000,00
433 3360 22502	TRIBUTOS ENTIDADES LOCAIS, CASTELOS	0,00	0,00	0,00	1.000,00
433 3360 22602	PUBLICIDADE E PROPAGANDA	0,00	0,00	0,00	15.011,30
433 3360 22609	GASTOS ACTIVIDADES CULTURALES E DEPORTIVAS	22.264,00	0,00	0,00	-28.408,00
433 3360 22620	GASTOS PROMOCIÓN - CASTILLOS	0,00	0,00	0,00	5.822,00
433 3360 22624	MERCHANDISING	0,00	0,00	0,00	9.685,40
433 3360 22699	OUTROS - GASTOS DIVERSOS	0,00	0,00	0,00	47.720,44
433 3360 22700	LIMPEZA E ASEO,	7.570,09	0,00	0,00	-1.552,87
433 3360 22701	SEGURIDADE, CASTELOS	30.804,30	0,00	0,00	50.078,19
433 3360 22706	ESTUDIOS E TRABALLOS TÉCNICOS, (SOUTOMAIOR)	0,00	0,00	0,00	5.051,28
433 3360 22710	DES RATIZACIÓN, D. DESINFEC. (SOUTOMAIOR)	12,10	0,00	0,00	177,40
433 3360 22724	FOLLETOS, PLANOS, CARTEIS E OUTROS - CASTILLOS	0,00	0,00	0,00	-35.300,00
433 3360 22799	OUTROS TRABALLOS REALIZDOS POR OUTRAS EMPR	82.905,23	0,00	0,00	-56.280,43
433 3360 61000	INVERSIONS EN TERREOS (PATRIMONIO H. ARTÍSTICO)	0,00	0,00	0,00	-5.349,00
433 3360 61900	OTRAS INVERSIONES DE REPOSICIÓN DE INFRAESTRU	0,00	0,00	1.349,00	0,00

## **EJERCICIO CORRIENTE**

### **PRESUPUESTO DE GASTOS**

Remanentes de crédito

APLICACIÓN PRESUPUESTARIA	DESCRIPCION	REMANENTES COMPROMETIDOS		REMANENTES NO COMPROMETIDOS	
		INCORPORABLES	NO INCORPORABLES	INCORPORABLES	NO INCORPORABLES
433 3360 62200	EDIFICIOS E OUTRAS CONSTRUCIÓNS	3.295,68	0,00	960.207,41	0,00
433 3360 62302	ADQUISICIÓN INSTALACIONES TÉCNICAS	0,00	0,00	1.000,00	0,00
433 3360 62501	MOBILIARIO E ENSERES - ADQUISICIÓN	0,00	0,00	0,00	0,00
433 3360 62601	EQUIPOS PROCESO DE INFORMACIÓN - CASTELOS	0,00	0,00	1,00	0,00
433 3360 62901	OUTRAS ADQU. ASOCIADAS O FUNCIONAMENTO DOS	0,00	0,00	276,89	0,00
433 3360 63101	INVERSIÓNS DE REPOSICIÓNS - TERRENOS E BENS NA	36,09	0,00	1.000,00	0,00
433 3360 63203	INVERSIÓNS DE REPOSICIÓNS - MELLORA EDIFICIOS E	395,01	0,00	10.746,22	0,00
433 3360 63207	INVER. REPOSICIÓNS EDIFICIOS CEDIDOS EN USO	79,83	0,00	0,00	0,00
433 3360 63301	INVERSIÓNS DE REPOSICIÓNS - MAQUINARIA INST. E	0,00	0,00	0,00	-1.902,55
433 3360 64000	ACTIVOS INTANXIBLES, ELEMENTOS PROMOCIÓN (C	17.968,50	0,00	682,50	0,00
433 3360 64200	ADQUISICIÓNS INMATERIAIS	0,00	0,00	1.000,00	0,00
433 3361 20300	ARRENDAMENTO MAQUINARIA INST. UTILLAXE (XAC	0,00	0,00	0,00	1,00
433 3361 20400	ARRENDAMENTO MATERIAL DE TRANSPORTE (XACE	0,00	0,00	0,00	1,00
433 3361 21300	REPARACIONS, MAQUINARIA, INST. E UTILLAXE.	0,00	0,00	0,00	1,00
433 3361 22104	VESTIARIO (XACEMENTOS)	0,00	0,00	0,00	1,00
433 3361 22136	MATERIAL TECNICO ESPECIAL (XACEMENTOS)	0,00	0,00	0,00	500,00
433 3361 22300	TRANSPORTES (XACEMENTOS)	0,00	0,00	0,00	500,00
433 3361 22602	PUBLICIDADE E PROPAGANDA (XACEMENTOS)	0,00	0,00	0,00	1.000,00
433 3361 22606	REUNIÓNS CONFERENCIAS E CURSOS (XACEMENTO	0,00	0,00	0,00	1,00
433 3361 22609	ACTIVIDADES CULTURAIIS	0,00	0,00	0,00	40.000,00
433 3361 22620	GASTOS DE PROMOCIÓN (XACEMENTOS)	0,00	0,00	0,00	-60.108,62

**EJERCICIO CORRIENTE**  
**PRESUPUESTO DE GASTOS**

Remanentes de crédito

APLICACIÓN PRESUPUESTARIA	DESCRIPCION	REMANENTES COMPROMETIDOS		REMANENTES NO COMPROMETIDOS	
		INCORPORABLES	NO INCORPORABLES	INCORPORABLES	NO INCORPORABLES
433 3361 22699	GASTOS DIVERSOS (XACEMENTOS)	0,00	0,00	0,00	1.000,00
433 3361 22706	ESTUDIOS E TRABALLOS TECNICOS (XACEMENTOS)	0,00	0,00	0,00	1,00
433 3361 22799	TRABALLOS R. OUTRAS EMPRESAS (XACEMENTOS)	5.995,00	0,00	0,00	26.505,00
433 3361 23120	LOCOMOCION (XACEMENTOS)	0,00	0,00	0,00	1,00
433 3361 62903	OUTRO INMOVILIZADO MATERIAL (XACEMENTOS)	0,00	0,00	1,00	0,00
433 3361 65200	INV. XESTIONADOS CON E. LOCAIS (XACEMENTOS)	0,00	0,00	1,00	0,00
433 3361 65800	INV. XEST. ENT. SEN FINS LUCRO (XACEMENTOS)	0,00	0,00	0,00	-5.988,50
433 3362 20900	CÁNONES (CASTRODEZA - PAZO LIÑARES)	25.126,48	0,00	0,00	373,52
433 3362 21200	REPARA. M. CONSER. EDIFICIOS (CASTRODEZA P LIÑA	0,00	0,00	0,00	1.000,00
433 3362 22115	MATERIAL TEC. ESPECIAL (CASTRODEZA - PAZO LIÑA	0,00	0,00	0,00	2.000,00
433 3362 22401	P. SEGUROS (CASTRODEZA - PAZO LIÑARES)	0,00	0,00	0,00	3.000,00
433 3362 22602	PUBLICIDADE E PROPAGANDA (CASTRODEZA - P. LIÑ	0,00	0,00	0,00	1,00
433 3362 22609	G. ACTIVIDADES CULTURAI (CASTRODEZA - P. LIÑA	0,00	0,00	0,00	1,00
433 3362 22699	OUTROS - GASTOS DIVERSOS (CASTRODEZA - P. LIÑA	0,00	0,00	0,00	1.000,00
433 3362 22700	LIMPEZA E ASEO (CASTRODEZA - P. LIÑARES)	0,00	0,00	0,00	1.000,00
433 3362 22706	ESTUDOS E T. TÉCNICOS (CASTRODEZA - P. LIÑARES)	0,00	0,00	0,00	1,00
433 3362 22799	O.TRABALLOS R. EMPRESAS (CASTRODEZA - P. LIÑAR	127.197,84	0,00	0,00	51,91
433 3363 20300	ARRENDAMENTO DE MAQUINARIA - SOBROSO	0,00	0,00	0,00	1,00
433 3363 20800	ARRENDAMENTO - OUTRO INMOBILIZADO MATERIAL	0,00	0,00	0,00	1,00
433 3363 20900	CÁNONES (CASTELOS SOBROSO)	0,00	0,00	0,00	1,00
433 3363 21200	REPARA., M. CONSERV. EDIFICIOS E OUTRAS CONSTR	0,00	0,00	0,00	-3.911,97

**EJERCICIO CORRIENTE**  
**PRESUPUESTO DE GASTOS**

Remanentes de crédito

APLICACIÓN PRESUPUESTARIA	DESCRIPCION	REMANENTES COMPROMETIDOS		REMANENTES NO COMPROMETIDOS	
		INCORPORABLES	NO INCORPORABLES	INCORPORABLES	NO INCORPORABLES
433 3363 21300	MAQUINARIA INSTALACIÓNS E UTILLAXE, SOBROSO	256,40	0,00	0,00	1.974,40
433 3363 22100	SUBMINISTRO DE ENERXIA ELECTRICA, SOBROSO	0,00	0,00	0,00	1.353,26
433 3363 22101	SUBMINISTRO DE AUGA, SOBROSO	0,00	0,00	0,00	1,00
433 3363 22102	SUMINISTRO DE GAS, SOBROSO	0,00	0,00	0,00	1,00
433 3363 22103	COMBUSTIBLES E CARBURANTES, SOBROSO	0,00	0,00	0,00	1,00
433 3363 22115	MATERIAL TÉCNICO ESPECIAL, SOBROSO	0,00	0,00	0,00	1.000,00
433 3363 22199	OUTROS SUBMINISTROS, CASTELOS SOBROSO	0,00	0,00	0,00	1.000,00
433 3363 22401	SEGUROS EDIFICIOS E LOCAIS, SOBROSO	0,00	0,00	0,00	2.000,00
433 3363 22602	PUBLICIDADE E PROPAGANDA, SOBROSO	0,00	0,00	0,00	10.000,00
433 3363 22609	GASTOS ACTIVIDADES CULTURALES E DEPORTIVAS	0,00	0,00	0,00	5.000,00
433 3363 22620	GASTOS PROMOCIÓN - CASTILLOS SOBROSO	0,00	0,00	0,00	5.000,00
433 3363 22624	MERCHANDISING - CASTILLOS SOBROSO	0,00	0,00	0,00	0,00
433 3363 22699	OUTROS - GASTOS DIVERSOS, SOBROSO	0,00	0,00	0,00	1.741,25
433 3363 22700	LIMPEZA E ASEO, SOBROSO	0,00	0,00	0,00	1,00
433 3363 22706	ESTUDIOS E TRABALLOS TÉCNICOS (SOBROSO)	0,00	0,00	0,00	0,00
433 3363 22710	DESBRATIZACIÓN, D. DESINFEC. (SOBROSO)	0,00	0,00	0,00	1,00
433 3363 22724	FOLLETOS, PLANOS, CARTEIS E OUTROS - SOBROSO	0,00	0,00	0,00	-1.806,25
433 3363 22799	OUTROS TRABALLOS REALIZDOS POR OUTRAS EMPR	28.853,89	0,00	0,00	-7.191,15
433 3363 61000	INVERSIÓNS EN TERREOS (SOBROSO)	0,00	0,00	1.000,00	0,00
433 3363 61900	OTRAS INVERSIONES DE REPOSICIÓN DE INFRAESTRU	0,00	0,00	3.000,00	0,00
433 3363 62207	EDIFICIOS E OUTRAS CONSTRUCCIÓN CEDIDAS EN US	0,00	0,00	0,00	0,00

**EJERCICIO CORRIENTE**  
**PRESUPUESTO DE GASTOS**

Remanentes de crédito

APLICACIÓN PRESUPUESTARIA	DESCRIPCION	REMANENTES COMPROMETIDOS		REMANENTES NO COMPROMETIDOS	
		INCORPORABLES	NO INCORPORABLES	INCORPORABLES	NO INCORPORABLES
433 3363 62301	MAQUINARIA, INSTALACIÓNS E UTILLAXE (SOBROSO	0,00	0,00	1.000,00	0,00
433 3363 62302	ADQUISICIÓN INSTALACIONES TÉCNICAS -SOBROSO	0,00	0,00	1,00	0,00
433 3363 62303	PROXECTOS ESPECIAIS (MUSEALIZACIÓN) - SOBROSO	0,00	0,00	1,00	0,00
433 3363 62501	MOBILIARIO E ENSERES - ADQUISICIÓN _ SOBROSO	0,00	0,00	1,00	0,00
433 3363 62601	EQUIPOS PROCESO DE INFORMACIÓN - CASTELO SOB	0,00	0,00	0,00	0,00
433 3363 62901	OUTRAS ADQU. ASOCIADAS O FUNCIONAMENTO DOS	0,00	0,00	2.000,00	0,00
433 3363 62907	OUTRAS ADQU. INMOBILIZADO CEDIDO EN USO (SOB	0,00	0,00	1.000,00	0,00
433 3363 63101	INVERSIÓNS DE REPOSICIÓNS - TERRENOS E BENS NA	0,00	0,00	1.000,00	0,00
433 3363 63207	INVER. REPOSICIÓNS EDIFICIOS CEDIDOS EN USO _	0,00	0,00	0,00	0,00
433 3363 63301	INVERSIÓNS DE REPOSICIÓNS - MAQUINARIA INST. E	0,00	0,00	0,00	-104,88
433 3363 64200	ADQUISICIÓNS INMATERIAIS _SOBROSO	0,00	0,00	1.000,00	0,00
433 4250 62302	INSTALAC. RECARGA VEHÍCULOS ELÉCTRICOS, MOV	0,00	0,00	34.872,20	0,00
433 4314 22699	GASTOS DIVERSOS, COMMERCE INSIDE	0,00	0,00	0,00	-90.204,75
433 4314 22706	ESTUDIOS E TRABALLOS TECNICOS, COMMERCE INSI	1.573,00	0,00	0,00	-1.573,00
433 4314 22799	TRABALLOS R. OUTRAS EMPRESAS, COMMERCE INSI	0,00	0,00	0,00	0,00
433 4314 35201	XUROS MOARA OBRIGAS NON FINANCEIR, COMMERCE	0,00	0,00	0,00	-6.961,15
433 4314 62601	EQUIPOS PROCESOS INFORMACIÓN, COMMERCE INSI	0,00	0,00	0,00	0,00
433 4314 64100	APLICACIÓNS INFORMÁTICAS, COMMERCE INSIDE	0,00	0,00	0,00	0,00
433 4314 65299	INVESTIMENTOS PARA CONCELLOS UE, COMMERCE I	0,00	0,00	272.465,90	0,00
433 4320 12000	SOLDO, GRUPO A1	0,00	0,00	0,00	-71,20
433 4320 12003	SOLDO, GRUPO C1	0,00	0,00	0,00	857,80

**EJERCICIO CORRIENTE**  
**PRESUPUESTO DE GASTOS**

Remanentes de crédito

APLICACIÓN PRESUPUESTARIA	DESCRIPCION	REMANENTES COMPROMETIDOS		REMANENTES NO COMPROMETIDOS	
		INCORPORABLES	NO INCORPORABLES	INCORPORABLES	NO INCORPORABLES
433 4320 12004	SOLDO, GRUPO C2	0,00	0,00	0,00	31,72
433 4320 12006	TRINIENOS,	0,00	0,00	0,00	-1.132,87
433 4320 12009	PAGAS EXTRAORDINARIAS,	0,00	0,00	0,00	83,51
433 4320 12011	OUTRAS R. BÁSICAS, PREVISIÓN INCREMENTO 0.5%	0,00	0,00	0,00	907,38
433 4320 12051	SOLDO, FUN. INT. SEN PRAZA	0,00	0,00	0,00	-2.585,08
433 4320 12052	TRINIENOS, FUN. INT. SEN PRAZA	0,00	0,00	0,00	-2.634,30
433 4320 12053	PAGA EXTRA, FUN. INT. SEN PRAZA	0,00	0,00	0,00	-4.644,87
433 4320 12090	O. RETRIBUCIONS, MELLORAS DE I.T.	0,00	0,00	0,00	-2.651,78
433 4320 12100	COMPLEMENTO DE DESTINO,	0,00	0,00	0,00	489,22
433 4320 12101	COMPLEMENTO ESPECÍFICO,	0,00	0,00	0,00	20.752,82
433 4320 12102	COMPLEMENTOS LIQUID. VACACIÓNS	0,00	0,00	0,00	-2.924,56
433 4320 12151	C. DESTINO, FUN. INT. SEN PRAZA	0,00	0,00	0,00	-4.936,08
433 4320 12152	C. ESPECIFICO, FUN. INT. SEN PRAZA	0,00	0,00	0,00	-1.530,56
433 4320 13000	RETRIBUCIONS PERSOAL LABORAL FIXO	0,00	0,00	0,00	25.592,31
433 4320 13001	PERSOAL LABORAL FIXO / INTERINO, H. EXTRA	0,00	0,00	0,00	-2.839,98
433 4320 13002	OUTRAS REMUNER. PERSOAL LAB. FIXO	0,00	0,00	0,00	-9.838,96
433 4320 13100	PERSOAL LABORAL TEMP, RETRIBUCIONS FIXAS	0,00	0,00	0,00	5.131,40
433 4320 15000	PRODUCTIVIDADE,	0,00	0,00	0,00	-25,64
433 4320 15004	PRODUCTIVIDADE COMPLEMENTARIA,	0,00	0,00	0,00	3,44
433 4320 15100	GRATIFICACIÓNS, TURISMO RÍAS BAIXAS	0,00	0,00	0,00	6.274,34
433 4320 15150	GRATIFICACIÓNS_ FUN. INT. SEN PRAZA, TURISMO	0,00	0,00	0,00	-124,93

## EJERCICIO CORRIENTE

### PRESUPUESTO DE GASTOS

Remanentes de crédito

APLICACIÓN PRESUPUESTARIA	DESCRIPCION	REMANENTES COMPROMETIDOS		REMANENTES NO COMPROMETIDOS	
		INCORPORABLES	NO INCORPORABLES	INCORPORABLES	NO INCORPORABLES
433 4320 16000	SEGURIDADE SOCIAL PERSOAL FUNCIONARIO,	0,00	0,00	0,00	-33.946,23
433 4320 16001	SEGURIDADE SOCIAL PERSOAL LABORAL, TURISMO	0,00	0,00	0,00	-1.970,27
433 4320 20200	ALUGUER DE EDIFICIOS E OUTRAS CONSTRUC., TURIS	0,00	0,00	0,00	-3.448,80
433 4320 20201	ARRENDAMENTO EDIFICIOS E OUTRAS CONSTRUC., T	0,00	0,00	0,00	3.000,00
433 4320 20300	ALUGUER MAQUINARIA, INSTALACIONES E UTILLAXE	0,00	0,00	0,00	1.000,00
433 4320 20400	MATERIAL DE TRANSPORTE, TURISMO RIAS BAIXAS	0,00	0,00	0,00	1,00
433 4320 20600	ALUGUER LICENCIAS PROGRAMAS INFORMÁTICOS	0,00	0,00	0,00	1,00
433 4320 20800	ALUGUER OUTRO INMOVILIZADO MATERIAL	0,00	0,00	0,00	1,00
433 4320 20900	CÁNONES, TURISMO RIAS BAIXAS	0,00	0,00	0,00	6.540,00
433 4320 21200	REPARACIÓNS EDIFICIOS E OUTRAS CONSTRUCCIONS	0,00	0,00	0,00	1.251,13
433 4320 21300	MAQUINARIA, INSTALACIONES E UTILLAXE	4.766,91	0,00	0,00	8.363,77
433 4320 21502	REPARACIÓNS MOBILIARIO E EQUIPOS DE OFICINA	0,00	0,00	0,00	-43,32
433 4320 21900	REPARACIÓNS DE OUTROS INMOBILIZADO MATERIAL	0,00	0,00	0,00	1.000,00
433 4320 22000	ORDINARIO NON INVENTARIABLE, TURISMO	0,00	0,00	0,00	446,32
433 4320 22001	PRENSA, REVISTAS, LIBROS E OUTRAS PUBLICACIÓNS	0,00	0,00	0,00	5.000,00
433 4320 22002	MATERIAL INFORMÁTICO NON INVENTARIABLE, TURI	0,00	0,00	0,00	1,00
433 4320 22100	ENERXÍA ELÉCTRICA, TURISMO RÍAS BAIXAS	0,00	0,00	0,00	19.347,06
433 4320 22101	AUGA, PADROADO DE TURISMO RÍAS BAIXAS	0,00	0,00	0,00	-1.165,93
433 4320 22102	SUBMINISTRO DE GAS	0,00	0,00	0,00	1,00
433 4320 22103	COMBUSTIBLES E CARBURANTES, TURISMO	0,00	0,00	0,00	1,00
433 4320 22104	VESTIARIO, TURISMO RÍAS BAIXAS	0,00	0,00	0,00	5.266,00

**EJERCICIO CORRIENTE**  
**PRESUPUESTO DE GASTOS**

Remanentes de crédito

APLICACIÓN PRESUPUESTARIA	DESCRIPCION	REMANENTES COMPROMETIDOS		REMANENTES NO COMPROMETIDOS	
		INCORPORABLES	NO INCORPORABLES	INCORPORABLES	NO INCORPORABLES
433 4320 22105	PRODUCTOS ALIMENTICIOS	0,00	0,00	0,00	1,00
433 4320 22106	PRODUCTOS FARMACÉUTICOS Y M. SANITARIO	0,00	0,00	0,00	1,00
433 4320 22110	PRODUCTOS DE LIMPEZA E ASEO, TURISMO	0,00	0,00	0,00	1,00
433 4320 22115	MATERIAL TÉCNICO ESPECIAL	0,00	0,00	0,00	500,00
433 4320 22199	OUTROS SUBMINISTROS	0,00	0,00	0,00	436,49
433 4320 22200	SERVIZOS DE TELECOMUNICACIONES	0,00	0,00	0,00	1,00
433 4320 22201	COMUNICACIONES POSTAIS	0,00	0,00	0,00	500,00
433 4320 22203	INFORMÁTICAS, TURISMO RÍAS BAIXAS	0,00	0,00	0,00	1,00
433 4320 22299	TELECOMUNICACIONES (SEÑALES TV)	0,00	0,00	0,00	1,00
433 4320 22300	TRANSPORTES, TURISMO RÍAS BAIXAS	0,00	0,00	0,00	-2.993,93
433 4320 22401	SEGUROS EDIFICIOS E LOCAIS, TURISMO RÍAS BAIXA	0,00	0,00	0,00	2.500,00
433 4320 22502	TRIBUTOS LOCAIS	0,00	0,00	0,00	-1.865,64
433 4320 22601	ATENCIÓNES PROTOCOLARIAS E REPRESENTATIVAS, T	0,00	0,00	0,00	400,00
433 4320 22602	PUBLICIDADE E PROPAGANDA, TURISMO	25.498,51	0,00	0,00	46.380,99
433 4320 22606	REUNIONES E CONFERENCIAS, TURISMO	0,00	0,00	0,00	1.000,00
433 4320 22615	FEIRAS E EXPOSICIONES, TURISMO RÍAS BAIXAS	0,00	0,00	0,00	12.733,57
433 4320 22620	GASTOS DE PROMOCIÓN, TURISMO RÍAS BAIXAS	2.820,00	0,00	0,00	18.577,51
433 4320 22623	FOMENTO DO TURISMO _ FESTIVALS, TURISMO RÍAS B	0,00	0,00	0,00	51.630,00
433 4320 22624	MERCHANDISING, TURISMO RÍAS BAIXAS	0,00	0,00	0,00	12.727,36
433 4320 22699	GASTOS DIVERSOS - OUTROS	0,00	0,00	0,00	26.940,29
433 4320 22700	LIMPEZA E ASEO, TURISMO RÍAS BAIXAS	9.328,91	0,00	0,00	308,09



**EJERCICIO CORRIENTE**  
**PRESUPUESTO DE GASTOS**

Remanentes de crédito

APLICACIÓN PRESUPUESTARIA	DESCRIPCION	REMANENTES COMPROMETIDOS		REMANENTES NO COMPROMETIDOS	
		INCORPORABLES	NO INCORPORABLES	INCORPORABLES	NO INCORPORABLES
433 4320 22701	SEGURIDADE E VIXILANCIA S, TURISMO	10.554,84	0,00	0,00	-25.497,56
433 4320 22706	ESTUDIOS E TRABALLOS TÉCNICOS, TURISMO	0,00	0,00	0,00	-10.630,41
433 4320 22707	C. ACTIVIDADES E SRVZOS (CONTIDOS WEB E MULTI	0,00	0,00	0,00	1.000,00
433 4320 22710	DES RATIZACION E DESINSECTACION	12,10	0,00	0,00	-107,90
433 4320 22712	LAVANDERÍA EXTERIOR, TURISMO RÍAS BAIXAS	0,00	0,00	0,00	1,00
433 4320 22715	SERVICIO DE PUBLICACIÓNS, TURISMO RÍAS BAIXAS	0,00	0,00	0,00	1,00
433 4320 22719	REALIZACIÓN PÁXINA WEB, TURISMO	0,00	0,00	0,00	1,00
433 4320 22724	FOLLETOS, VIDEO, POSTERS E MATERIAL DE TRB	0,00	0,00	0,00	49.711,00
433 4320 22725	DESENVOLVEMENTO ACTIVIDADES CULTURAI	0,00	0,00	0,00	1.000,00
433 4320 22775	PROMOCION E ARTICULACIÓN COMERCIAL DO TURIS	62.024,60	0,00	0,00	-71.946,11
433 4320 22777	MONTAXE E DESMONTAXE STAND	0,00	0,00	0,00	92,50
433 4320 22799	OUTROS TRABALLOS REALIZDOS POR OUTRAS EMPR	17.225,77	0,00	0,00	-22.919,56
433 4320 23020	AXUDAS DE CUSTO DO PERSOAL NON DIRECTIVO, TU	0,00	0,00	0,00	4.447,79
433 4320 23120	LOCOMOCIÓN PERSOAL NON DIRECTIVO, TURISMO	0,00	0,00	0,00	7.325,01
433 4320 42200	A FUNDACIONES ESTATALES	0,00	0,00	0,00	1,00
433 4320 45394	TRANSFERENCIAS A UNIVERSIDADES	0,00	0,00	0,00	1,00
433 4320 46202	MATERIAL TURÍSTICO, TRANSF. CORRENTES A CONC	0,00	0,00	0,00	1,00
433 4320 46203	PERSOAL OF. TURISMO, TRANSF. CORRENTES A CON	244.678,72	0,00	0,00	27.562,54
433 4320 46204	SUBVENCIONS A E. LOCAIS (FESTAS)	19.000,00	0,00	0,00	207,19
433 4320 48701	PARA EVENTOS SINGULARES DE INTERES TURISTICO,	45.000,00	0,00	0,00	18.000,00
433 4320 48901	TRANSFERENCIAS VARIAS, TURISMO	128.000,00	0,00	0,00	10.228,49

## EJERCICIO CORRIENTE

### PRESUPUESTO DE GASTOS

Remanentes de crédito

APLICACIÓN PRESUPUESTARIA	DESCRIPCION	REMANENTES COMPROMETIDOS		REMANENTES NO COMPROMETIDOS	
		INCORPORABLES	NO INCORPORABLES	INCORPORABLES	NO INCORPORABLES
433 4320 48975	SUBV. EN ESPECIE, A. ENT SEN F. LUCRO, TURISMO	0,00	0,00	0,00	1,00
433 4320 49115	ASOCIACIÓNS INTERNACIONALES DE TURISMO. COTA	0,00	0,00	0,00	1,00
433 4320 62203	EDIFICIOS E OUTRAS CONSTRUCIÓNS, TURISMO	1.220,56	0,00	4.022,53	0,00
433 4320 62301	ADQUISICIÓN MAQUINARIA, TURISMO	0,00	0,00	1.000,00	0,00
433 4320 62302	ADQ. INSTALACIÓNS TÉCNICAS	0,00	0,00	1.000,00	0,00
433 4320 62303	ADQ. UTILLAXE	0,00	0,00	500,00	0,00
433 4320 62501	ADQUISICIÓN MOBILIARIO, TURISMO.	0,00	0,00	1.128,49	0,00
433 4320 62601	ADQUISICIÓN EQUIPOS PROCESO DE INFORMACIÓN, T	0,00	0,00	1,00	0,00
433 4320 62901	OUTRAS ADQ. - MENAXE, ÚTILES, FERRAMENTAS	0,00	0,00	0,00	-1.538,73
433 4320 63203	MELLORAS EDIFICIOS E OUTRAS CONSTRUC. TURISM	12.246,20	0,00	52.753,80	0,00
433 4320 63301	INV. REPOSICIÓN MAQUINARIA, TURISMO.	0,00	0,00	500,00	0,00
433 4320 63302	INV. REPOSICIÓN INSTALACIÓNS TÉCNICAS	0,00	0,00	1.000,00	0,00
433 4320 63501	INV. REPOSICIÓN - MOBILIARIO, TURISMO.	0,00	0,00	0,00	-4.998,81
433 4320 64000	ACTIVOS INTANXIBLES, CAMPAÑAS DE PROMOCIÓN	0,00	0,00	10.725,50	0,00
433 4320 64001	REXISTRO PATENTES E MARCAS	0,00	0,00	500,00	0,00
433 4320 64200	ADQUISICIÓNS INMATERIAIS	0,00	0,00	1.000,00	0,00
433 4320 76241	A CONCELLOS, INVEST. PATRIMONIO TURÍSTICO_POI	0,00	0,00	100.000,00	0,00
433 4321 20300	ALUGUER MAQUINARIA, INSTALAC. E UTILLAXE	0,00	0,00	0,00	-985,90
433 4321 21002	R. MANTEMENTO E CONSERV. DE TERREOS (POUSA	0,00	0,00	0,00	1.000,00
433 4321 21201	R. MANTEMENTO E CONSERVACIÓN DE EDIFI. (POUS	0,00	0,00	0,00	40.207,14
433 4321 21300	R. MANTEMENTO E CONSERV. MQUINARIA,INST (POU	0,00	0,00	0,00	1.211,75

## EJERCICIO CORRIENTE

### PRESUPUESTO DE GASTOS

Remanentes de crédito

APLICACIÓN PRESUPUESTARIA	DESCRIPCION	REMANENTES COMPROMETIDOS		REMANENTES NO COMPROMETIDOS	
		INCORPORABLES	NO INCORPORABLES	INCORPORABLES	NO INCORPORABLES
433 4321 22100	ENERXÍA ELECTRICA (POUSADAS)	0,00	0,00	0,00	3.000,00
433 4321 22401	PRIMAS DE SEGUROS, (POUSADAS).	0,00	0,00	0,00	1.000,00
433 4321 22502	TRIBUTOS ENTIDADES LOCAIS	0,00	0,00	0,00	-15.738,57
433 4321 22701	SEGURIDADE E VIXIANCIA (POUSADAS)	0,00	0,00	0,00	4.059,92
433 4321 63202	INVERSIÓN DE REPOSICIÓN, EDIFICIOS E OUTRAS CO	500,12	0,00	51.601,45	0,00
433 4323 22706	ESTUDOS E TRABALLOS TECNICOS_GREENTUIR INTE	0,00	0,00	0,00	0,00
433 4323 22799	O. TRABALLOS R.POR OUTRAS EMPRESAS_GREENTUI	508,20	0,00	0,00	-121,00
433 4324 22602	PUBLICIDADE E PROPAGANDA, DEZA_CAMIÑOS	0,00	0,00	0,00	76.000,00
433 4324 22699	GASTOS DIVERSOS, DEZA_CAMIÑOS	0,00	0,00	0,00	2.490,00
433 4324 22706	ESTUDIOS E TRABALLOS TÉCNICOS, DEZA_CAMIÑOS	2.420,00	0,00	0,00	45.160,00
433 4324 22799	TRABALLOS R. OUTRAS EMPRESAS, DEZA_CAMIÑOS	47.535,72	0,00	0,00	174.730,45
433 4324 61202	INVESTIMENTOS CARRETERAS PROVINC., DEZA_CA	0,00	0,00	640.131,05	0,00
433 4324 65299	INVESTIMENTOS XESTIONADOS_CONCELLOS, DEZA_	0,00	0,00	1.286.220,00	0,00
433 4325 22602	PUBLICIDADE E PROPAGANDA (ENTRE RIOS_CONDA	0,00	0,00	0,00	66.300,00
433 4325 22699	GASTOS DIVERSOS (ENTRE RIOS_CONDADO P.)	0,00	0,00	0,00	1.300,00
433 4325 22706	ESTUDIOS E TRA. TÉCNICOS (ENTRE RIOS_CONDADO	16.940,00	0,00	0,00	420.476,50
433 4325 22799	TRABALLOS R. OUTRAS EMPRESAS_ENTRE RIOS_CO	24.084,78	0,00	0,00	107.182,00
433 4325 62207	EDIFICIOS E OUTRAS CONSTRUC. BENS CEDIDOS EN U	0,00	0,00	112.600,00	0,00
433 4325 65299	INVESTIMENTOS X.CONCELLOS (ENTRE RIOS_CONDA	0,00	0,00	892.350,00	0,00
433 4326 22799	TRABALLOS R. OUTRAS EMPRESAS, VARIOSI_T.INSID	0,00	0,00	0,00	0,00
433 4326 62601	EQUIPOS PROCESO DE INFORMACIÓN, TOURIST INSID	0,00	0,00	84.700,00	0,00

## EJERCICIO CORRIENTE

### PRESUPUESTO DE GASTOS

Remanentes de crédito

APLICACIÓN PRESUPUESTARIA	DESCRIPCION	REMANENTES COMPROMETIDOS		REMANENTES NO COMPROMETIDOS	
		INCORPORABLES	NO INCORPORABLES	INCORPORABLES	NO INCORPORABLES
433 4326 64003	INV. INMATERIAIS. BIG DATE, I. ARTIFI_T.INSIDE II	0,00	0,00	134.090,00	0,00
456 4250 62302	INSTALAC. RECARGA VEHÍCULOS ELÉCTRICOS, MOV	0,00	0,00	136.001,58	0,00
456 4500 21300	REPARACIÓNS M. CONSERVACIÓN -MAQUINARIA INS	0,00	0,00	0,00	-4.620,29
456 4530 12000	SOLDO, GRUPO A1	0,00	0,00	0,00	56.636,73
456 4530 12001	SOLDO, GRUPO A2	0,00	0,00	0,00	8.909,88
456 4530 12003	SOLDO, GRUPO C1	0,00	0,00	0,00	43.850,38
456 4530 12004	SOLDO, GRUPO C2	0,00	0,00	0,00	-5.007,78
456 4530 12005	SOLDO, GRUPO E	0,00	0,00	0,00	26.119,19
456 4530 12006	TRINIENOS,	0,00	0,00	0,00	20.435,01
456 4530 12009	PAGAS EXTRAORDINARIAS,	0,00	0,00	0,00	30.438,37
456 4530 12011	OUTRAS R. BÁSICAS, PREVISIÓN INCREMENTO 0.5%	0,00	0,00	0,00	17.631,57
456 4530 12051	SOLDO, FUNCIONARIOS INT. SEN PRAZA	0,00	0,00	0,00	-36.998,97
456 4530 12052	TRINIENOS, FUNCIONARIOS INT. SEN PRAZA (MOBILIDA	0,00	0,00	0,00	5.707,62
456 4530 12053	P. EXTRA, FUNCIONARIOS INT. SEN PRAZA	0,00	0,00	0,00	-14.117,08
456 4530 12090	RETRIBUCIONS, MELLORAS DE I.T.	0,00	0,00	0,00	-105.886,56
456 4530 12100	COMPLEMENTO DE DESTINO,	0,00	0,00	0,00	39.702,68
456 4530 12101	COMPLEMENTO ESPECÍFICO,	0,00	0,00	0,00	102.822,30
456 4530 12102	OUTROS COMPLEMENTOS, LIQUIDACIÓNS POR VACA	0,00	0,00	0,00	-7.310,64
456 4530 12151	COMPLEM. DE DESTINO, P. INT. SEN PRAZA	0,00	0,00	0,00	-20.481,29
456 4530 12152	COMPLEM. ESPECÍFICO, F. INTERINOS SEN PRAZA	0,00	0,00	0,00	-19.061,10
456 4530 13000	PERSOAL LABORAL FIXO - RETRIBUCIÓNS BÁSICAS,	0,00	0,00	0,00	4.458,58

## EJERCICIO CORRIENTE

### PRESUPUESTO DE GASTOS

Remanentes de crédito

APLICACIÓN PRESUPUESTARIA	DESCRIPCION	REMANENTES COMPROMETIDOS		REMANENTES NO COMPROMETIDOS	
		INCORPORABLES	NO INCORPORABLES	INCORPORABLES	NO INCORPORABLES
456 4530 13002	PERSOAL LABORAL FIXO - OUTRAS REMUNERACIÓNS	0,00	0,00	0,00	1,00
456 4530 13100	PERSOAL LABORAL TEMPORAL,	0,00	0,00	0,00	23.708,32
456 4530 13101	PERSOAL LABORAL TEMPORAL, H. EXTRAS	0,00	0,00	0,00	-3.845,73
456 4530 14303	OUTRO PERSOAL - CONTRATACIÓN DE PERSOAL EN C	0,00	0,00	0,00	1,00
456 4530 15000	PRODUCTIVIDADE,	0,00	0,00	0,00	-13.436,78
456 4530 15004	PRODUCTIVIDADE COMPLEMENTARIA,	0,00	0,00	0,00	16.277,41
456 4530 15100	GRATIFICACIÓNS,	0,00	0,00	0,00	-49.799,95
456 4530 15150	GRATIFICACIÓNS, FUN. INTERINOS SEN PRAZA	0,00	0,00	0,00	-3.063,35
456 4530 16000	SEGURIDADE SOCIAL PERSOAL FUNCIONARIO,	0,00	0,00	0,00	158.633,83
456 4530 16001	SEGURIDADE SOCIAL PERSOAL LABORAL,	0,00	0,00	0,00	-9.643,52
456 4530 20200	ARRENDAMENTO EDIFICIOS, APARCAMENTO	2.000,17	0,00	0,00	5.049,33
456 4530 20400	ARRENDAMENTO DE MATERIAL DE TRANSPORTE	20.276,39	0,00	0,00	53.044,76
456 4530 20900	CÁNONES	0,00	0,00	0,00	500,00
456 4530 21000	INFRAESTRUCTURA, BENS NATURAIS (REDE PROVINC	1.468.275,07	0,00	0,00	1.939.354,98
456 4530 21001	INFRAESTRUCTURA E BENS NATURAIS (REDE MUNICI	0,00	0,00	0,00	1,00
456 4530 21200	REPARACIÓNS M. CONSERVACIÓN-EDIFICIOS E OUTR	0,00	0,00	0,00	10.000,00
456 4530 21300	REPARACIÓNS M. CONSERVACIÓN -MAQUINARIA, INS	0,00	0,00	0,00	4.789,25
456 4530 21400	REPARACIÓNS M. CONSERVACIÓN -MATERIAL DE TR	0,00	0,00	0,00	-13.322,51
456 4530 22000	MATERIAL DE OFICINA, ORD. NON INVENTARIABLE	0,00	0,00	0,00	1,00
456 4530 22100	ENERXÍA ELÉCTRICA,	0,00	0,00	0,00	45.059,91
456 4530 22101	AUGA,	0,00	0,00	0,00	270,84

**EJERCICIO CORRIENTE**  
**PRESUPUESTO DE GASTOS**

Remanentes de crédito

APLICACIÓN PRESUPUESTARIA	DESCRIPCION	REMANENTES COMPROMETIDOS		REMANENTES NO COMPROMETIDOS	
		INCORPORABLES	NO INCORPORABLES	INCORPORABLES	NO INCORPORABLES
456 4530 22102	GAS,	0,00	0,00	0,00	1.808,06
456 4530 22103	COMBUSTIBLES E CARBURANTES,	76.383,56	0,00	0,00	88.588,86
456 4530 22104	VESTIARIO,	46.578,96	0,00	0,00	4.228,37
456 4530 22110	PRODUCTOS DE LIMPEZA E ASEO,	0,00	0,00	0,00	107,96
456 4530 22115	SUBMINISTRO MATERIAL TÉCNICO ESPECIAL,	0,00	0,00	0,00	395,38
456 4530 22402	SEGURO VEHÍCULOS,	2.341,75	0,00	0,00	4.382,33
456 4530 22502	TRIBUTOS LOCAIS, INFRAESTRUTURAS	0,00	0,00	0,00	-325,08
456 4530 22606	XORNADAS E EVENTOS	0,00	0,00	0,00	5.000,00
456 4530 22680	INDEM. RESPONS. PATRIMONIAL, FRANQUICIAS	0,00	0,00	0,00	-529,54
456 4530 22699	GASTOS DIVERSOS OUTROS,	0,00	0,00	0,00	-862,15
456 4530 22700	TRABALLOS R. OUTRAS EMPRESAS - LIMPEZA E ASEO	3.832,00	0,00	0,00	35.497,46
456 4530 22701	TRABALLOS R. OUTRAS EMPRESAS - SEGURIDADE E	0,00	0,00	0,00	-35.105,47
456 4530 22706	TRABALLOS R. OUTRAS EMPRESAS - ESTUDIOS E TRA	25.326,07	0,00	0,00	168.222,43
456 4530 22710	TRABALLOS R. OUTRAS EMPRESAS -D. D. DESRATIZA	484,00	0,00	0,00	56,33
456 4530 22798	TRABALLOS R. OUTRAS EMPRESAS - XESTIÓN MEDIO	0,00	0,00	0,00	10.000,00
456 4530 22799	TRABALLOS R. OUTRAS EMPRESAS - OUTROS	0,00	0,00	0,00	9.101,61
456 4530 23020	AXUDAS DE CUSTO DO PERSOAL,	0,00	0,00	0,00	1.981,67
456 4530 23120	LOCOMOCIÓN PERSOAL,	0,00	0,00	0,00	9.776,92
456 4530 61000	EXPROPIACIÓNS	0,00	0,00	0,00	-108,47
456 4530 61201	SEGURANZA VIARIA-MELLORA SINALIZACIÓN	6.588.642,17	0,00	1.039.656,55	0,00
456 4530 61202	INVESTIMENTOS - CONVENIOS EN ESTRADAS	3.994.131,89	0,00	13.038.289,08	0,00

## **EJERCICIO CORRIENTE**

### **PRESUPUESTO DE GASTOS**

Remanentes de crédito

APLICACIÓN PRESUPUESTARIA	DESCRIPCION	REMANENTES COMPROMETIDOS		REMANENTES NO COMPROMETIDOS	
		INCORPORABLES	NO INCORPORABLES	INCORPORABLES	NO INCORPORABLES
456 4530 61203	PLAN DE REDUCCIÓN DE VELOCIDADE E CALMO DO T	6.755,53	0,00	0,00	-253.153,87
456 4530 61204	PROXECTO E PLAN PROVINCIAL DE INFRAESTRUTUR	0,00	0,00	5.000,00	0,00
456 4530 62201	EDIFICIOS E OUTRAS CONSTR. (CAMBIO SEDE PARQU	0,00	0,00	1.500,00	0,00
456 4530 62301	MAQUINARIA, INSTALACIÓNS E UTILLAXE -ADQUISICI	0,00	0,00	0,00	-2.326,57
456 4530 62401	ELEMENTOS DE TRANSPORTE -ADQUISICIÓN, INFRAE	0,00	0,00	1.000,00	0,00
456 4530 62501	MOBILIARIO E ENSERES -ADQUISICIÓN,	48.256,06	0,00	15.626,44	0,00
456 4530 62901	OUTRO INM. UTILES, FERRAMENTAS E EQUIPAMENTO	0,00	0,00	0,00	-128,55
456 4530 63101	INVESTIMENTOS DE REPOSICIÓN DE TERREOS E BENS	0,00	0,00	0,00	-155,61
456 4530 63203	EDIFICIOS E OUTRAS CONSTRUC. -INVESTIMENTO D	70,97	0,00	10.500,00	0,00
456 4530 63301	MAQUINARIA, INSTALACIÓNS E UTILLAXE REPOSICIÓ	0,00	0,00	30.695,32	0,00
456 4530 63401	ELEMENTOS E TRANSPORTE, REPOSICIÓN	0,00	0,00	500,00	0,00
456 4530 64002	INVENTARIOS TÉCNICOS DE INFRAESTRUTURAS	59.434,91	0,00	150.000,00	0,00
456 4530 65200	INVEST. XESTIONADOS, CONV. CONCELLO DE PONTE	7.059,37	0,00	6.099,08	0,00
456 4540 21002	INFRAESTRUCTURA E BENS NATURAIS (OUTRAS),	0,00	0,00	0,00	1,00
456 9420 22602	PUBLICIDADE E PROPAGANDA, EN MOBILIDADE	0,00	0,00	0,00	74.139,97
456 9420 22606	CONGRESOS, XORNADAS E EVENTOS, EN MOBILIDAD	0,00	0,00	0,00	99.232,89
456 9420 22706	ESTUDIOS E TRABALLOS TÉCNICO, MOBILIDADE	198.951,31	0,00	0,00	-21.297,61
456 9420 22715	TRABALLOS R. OU. EMPRESAS, PUBLICACIONES_MOBI	0,00	0,00	0,00	15.169,20
456 9420 46210	A CONCELLOS, PLAN DE MOBILIDADE SUSTENTABLE	0,00	0,00	0,00	5.000,00
456 9420 46275	A CONCELLOS, SUBV. EN ESPECIE	0,00	0,00	0,00	5.000,00
456 9420 48101	PREMIOS, BECAS, PENSIÓNS DE ESTUDO, MOBILIDAD	0,00	0,00	0,00	40.000,00

**EJERCICIO CORRIENTE**  
**PRESUPUESTO DE GASTOS**

Remanentes de crédito

APLICACIÓN PRESUPUESTARIA	DESCRIPCION	REMANENTES COMPROMETIDOS		REMANENTES NO COMPROMETIDOS	
		INCORPORABLES	NO INCORPORABLES	INCORPORABLES	NO INCORPORABLES
456 9420 48910	A FAMILIAS E INST. SEN FINS LUCRO, ACTIV. MOBILID	0,00	0,00	0,00	45.582,88
456 9420 65229	INV. XESTIONADOS PARA CONCELLOS_CONVENIO, P	0,00	0,00	422,53	0,00
456 9420 76210	A CONCELLOS, PROGRAMAS DE MOBILIDADE LOCAL	1.459.370,07	0,00	1.062.874,87	0,00
456 9420 76210	A CONCELLOS, PROGRAMAS DE MOBILIDADE LOCAL,	1.537.360,13	0,00	139.163,11	0,00
456 9420 76211	A CONCELLOS, PROGRAMAS DE MOBILIDADE LOCAL,	104.772,45	0,00	9.471,02	0,00
457 1709 65109	INVES. XESTIONADOS PARA COSTAS_RECUP. PARQU	413.163,83	0,00	83.595,65	0,00
457 4500 12000	SOLDO, GRUPO A1	0,00	0,00	0,00	9.553,16
457 4500 12001	SOLDO, GRUPO A2	0,00	0,00	0,00	6.633,74
457 4500 12003	SOLDO, GRUPO C1	0,00	0,00	0,00	4.486,49
457 4500 12004	SOLDO, GRUPO C2	0,00	0,00	0,00	10.439,63
457 4500 12005	SOLDO, GRUPO E	0,00	0,00	0,00	-35,00
457 4500 12006	TRIENIOS,	0,00	0,00	0,00	-2.020,36
457 4500 12009	PAGAS EXTRAORDINARIAS,	0,00	0,00	0,00	4.785,97
457 4500 12011	OUTRAS R. BÁSICAS, PREVISIÓN INCREMENTO 0.5%	0,00	0,00	0,00	3.034,77
457 4500 12051	SOLDO, FUNCIONARIOS INT. SEN PRAZA	0,00	0,00	0,00	10.273,82
457 4500 12052	TRIENIOS, FUNCIONARIOS INT. SEN PRAZA	0,00	0,00	0,00	-807,77
457 4500 12053	P.EXTRA, FUNCIONARIOS INT. SEN PRAZA	0,00	0,00	0,00	2.301,03
457 4500 12090	O. RETRIBUCIONS, MELLORAS DE I.T.	0,00	0,00	0,00	-6.511,16
457 4500 12100	COMPLEMENTO DE DESTINO,	0,00	0,00	0,00	10.879,17
457 4500 12101	COMPLEMENTO ESPECÍFICO,	0,00	0,00	0,00	14.750,08
457 4500 12151	COMPLEM.DE DESTINO, P. INT. SEN PRAZA	0,00	0,00	0,00	6.390,85



## EJERCICIO CORRIENTE

### PRESUPUESTO DE GASTOS

Remanentes de crédito

APLICACIÓN PRESUPUESTARIA	DESCRIPCION	REMANENTES COMPROMETIDOS		REMANENTES NO COMPROMETIDOS	
		INCORPORABLES	NO INCORPORABLES	INCORPORABLES	NO INCORPORABLES
457 4500 12152	COMPLEM.ESPECÍFICO, F. INTERINOS SEN PRAZA	0,00	0,00	0,00	3.796,42
457 4500 13000	PERSOAL LABORAL FIXO - RETRIBUCIÓN BÁSICAS,	0,00	0,00	0,00	562,96
457 4500 13001	PERSOAL LABORAL FIXO / INTERINO, H. EXTRA	0,00	0,00	0,00	1,00
457 4500 13002	PERSOAL LABORAL FIXO - OUTRAS REMUNERACIONES	0,00	0,00	0,00	-1.035,72
457 4500 13100	PERSOAL LABORAL TEMPORAL,	0,00	0,00	0,00	14.085,88
457 4500 13101	PERSOAL LABORAL TEMPORAL, H. EXTRAS	0,00	0,00	0,00	1,00
457 4500 15000	PRODUCTIVIDADE,	0,00	0,00	0,00	-2.987,71
457 4500 15004	PRODUCTIVIDADE COMPLEMENTARIA,	0,00	0,00	0,00	2,45
457 4500 15100	GRATIFICACIÓN,	0,00	0,00	0,00	-2.474,91
457 4500 15150	GRATIFICACIÓN, FUN. INTERINOS SEN PRAZA	0,00	0,00	0,00	-6.684,75
457 4500 16000	SEGURIDADE SOCIAL PERSOAL FUNCIONARIO,	0,00	0,00	0,00	-25.105,31
457 4500 16001	SEGURIDADE SOCIAL PERSOAL LABORAL,	0,00	0,00	0,00	3.584,51
457 4500 20200	ARENDAMENTO DE EDIFICIOS E OUTRAS CONSTRUCI	0,00	0,00	0,00	5.017,50
457 4500 20300	ARRENDAMENTO DE MAQUINARIA INST. UTILLAXE	0,00	0,00	0,00	6.000,00
457 4500 20400	ARRENDAMENTO DE MATERIAL DE TRANSPORTE	4.486,68	0,00	0,00	2.110,16
457 4500 20800	ARRENDAMENTO DE OUTRO INM. MATERIAL	0,00	0,00	0,00	50.000,00
457 4500 21000	REPARACIÓN M. E CONSERVACIÓN - PARQUES E XA	0,00	0,00	0,00	3.060,09
457 4500 21200	REPARACIÓN M. E CONSERVACIÓN -EDIFICIOS E OU	0,00	0,00	0,00	4.651,62
457 4500 21300	REPARACIÓN M. E CONSERVACIÓN DE MAQUINARIA,	0,00	0,00	0,00	-6.600,01
457 4500 21500	REPARACIÓN M. E CONSERVACIÓN DE MOBILIARIO,	0,00	0,00	0,00	589,14
457 4500 22103	COMBUSTIBLES E CARBURANTES, ARQUITECTURA E	2.000,00	0,00	0,00	-2.000,00

**EJERCICIO CORRIENTE**  
**PRESUPUESTO DE GASTOS**

Remanentes de crédito

APLICACIÓN PRESUPUESTARIA	DESCRIPCION	REMANENTES COMPROMETIDOS		REMANENTES NO COMPROMETIDOS	
		INCORPORABLES	NO INCORPORABLES	INCORPORABLES	NO INCORPORABLES
457 4500 22104	VESTIARIO, ARQUITECTURA E URBANISMO	0,00	0,00	0,00	-131,21
457 4500 22112	SUBMINISTRO MATERIAL ELECTRÓNICO E TELECOM	0,00	0,00	0,00	2.965,16
457 4500 22199	OUTROS SUBMINISTROS,	0,00	0,00	0,00	5.195,18
457 4500 22403	PRIMAS DE SEGUROS, TECNICOS ARQUITECTURA	0,00	0,00	0,00	6.000,00
457 4500 22501	TRIBUTOS AUTONÓMICOS, (LICENCIAS OBRAS, ETC),	0,00	0,00	0,00	1,00
457 4500 22502	TRIBUTOS LOCALES, (LICENCIAS OBRAS),	0,00	0,00	0,00	-31,95
457 4500 22699	GASTOS DIVERSOS -OUTROS,	0,00	0,00	0,00	1.330,65
457 4500 22706	ESTUDIOS E TRABALLOS TÉCNICOS,	0,00	0,00	0,00	65.000,00
457 4500 22799	OUTROS TRABALLOS R. OUTRAS EMPRESAS	31.761,48	0,00	0,00	-6.960,48
457 4500 23020	DIETAS DO PERSOAL,	0,00	0,00	0,00	-3.013,81
457 4500 23120	LOCOMOCIÓN PERSOAL,	0,00	0,00	0,00	-1.704,30
457 4500 62101	INVESTIMENTOS EN TERREOS, ARQUITECTURA	0,00	0,00	0,00	-16.335,00
457 4500 62203	EDIFICIOS E OUTRAS CONSTRUCCIÓNS MELLORAS,	884.779,68	0,00	206.642,87	0,00
457 4500 62301	MAQUINARIA INSTALACIÓNS E UTILLAXE -ADQUISICI	0,00	0,00	20.453,82	0,00
457 4500 62501	MOBILIARIO E ENSERES -ADQUISICIÓN,	0,00	0,00	36.186,75	0,00
457 4500 62903	OUTRO INMOVILIZADO MATERIAL -ADQUISICIÓN,	0,00	0,00	0,00	-15.555,44
457 4500 63101	INVERSIONS EN TERREOS, REPOSICIÓNS	40.364,39	0,00	0,00	-41.048,14
457 4500 63203	EDIFICIOS E OU. CONSTRUCCIÓNS MELLORAS PATRIM	22.273,54	0,00	736.034,83	0,00
457 4500 63501	MOBILIARIO E ENSERES, MELLORAS	0,00	0,00	0,00	-2.628,13
457 4509 62209	EDIFICIOS E O. CONSTRUCCIÓNS, PARQUE C. MAQUINA	0,00	0,00	0,00	0,00
457 9420 65201	INVESTIMENTOS XEST. PARA CONCELLOS (STA. EULA	849,05	0,00	0,00	0,00

## EJERCICIO CORRIENTE

### PRESUPUESTO DE GASTOS

Remanentes de crédito

APLICACIÓN PRESUPUESTARIA	DESCRIPCION	REMANENTES COMPROMETIDOS		REMANENTES NO COMPROMETIDOS	
		INCORPORABLES	NO INCORPORABLES	INCORPORABLES	NO INCORPORABLES
831 3261 41202	TRANSFERENCIAS A OO.AA. FUNDACIÓN E. ENFERME	0,00	0,00	0,00	0,00
831 3261 71202	TRANSFERENCIAS A OO.AA. FUNDACIÓN E. ENFERME	0,00	0,00	0,00	0,00
900 9120 10000	RETRIBUCIÓN BÁSICAS, ORGANOS DE GOBERNO	0,00	0,00	0,00	228.082,42
900 9120 16001	SEGURIDADE SOCIAL PERSOAL LABORAL,	0,00	0,00	0,00	59.304,05
900 9120 16205	SEGURIDADE SOCIAL PERSOAL LABORAL,	0,00	0,00	0,00	1,00
900 9120 22000	MATERIAL DE OFICINA, ORD. NON INVENTARIABLE	0,00	0,00	0,00	1,00
900 9120 23000	DIETAS DE MIEMBROS DE LOS ORGANOS DE GOBIER	0,00	0,00	0,00	23.161,11
900 9120 23100	LOCOMOCION MIEMBROS DE LOS ORGANOS DE GOBI	0,00	0,00	0,00	19.494,15
900 9120 23300	OUTRAS INDEMNIZACIÓNS,	0,00	0,00	0,00	64.950,00
900 9120 48912	ASIGNACIÓNS A GRUPOS POLÍTICOS DA CORPORACIÓ	30.300,00	0,00	0,00	12,69
912 2311 48901	A FAMILIAS E INST. SEN LUCRO, EMERXENCIAS E IMP	0,00	0,00	0,00	20.000,00
912 9120 11000	PERSOAL DE EMPREGO, RETRIBUCIONES BÁSICAS.	0,00	0,00	0,00	283.632,48
912 9120 11001	PERSOAL DE EMPREGO, RETRIBUCIONS COMPLEME	0,00	0,00	0,00	1,00
912 9120 12011	OUTRAS R. BÁSICAS, PREVISIÓN INCREMENTO 0.5%	0,00	0,00	0,00	71,01
912 9120 12051	SOLDO, FUN INTERINOS SEN PRAZA	0,00	0,00	0,00	4.406,39
912 9120 12052	TRIENIOS, FUN INTERINOS SEN PRAZA	0,00	0,00	0,00	-607,46
912 9120 12053	P. EXTRA, FUNCIONARIOS INT. SEN PRAZA	0,00	0,00	0,00	562,66
912 9120 12151	C DESTINO, FUN INTERINOS SEN PRAZA	0,00	0,00	0,00	2.200,84
912 9120 12152	C ESPECIFICO, FUN INTERINOS SEN PRAZA	0,00	0,00	0,00	1.524,31
912 9120 12153	LIQU. VACACIÓNS, FUN INTERINOS SEN PRAZA	0,00	0,00	0,00	-665,76
912 9120 13001	PERSOAL LABORAL FIXO / INTERINO, H. EXTRA	0,00	0,00	0,00	0,00

**EJERCICIO CORRIENTE**  
**PRESUPUESTO DE GASTOS**

Remanentes de crédito

APLICACIÓN PRESUPUESTARIA	DESCRIPCION	REMANENTES COMPROMETIDOS		REMANENTES NO COMPROMETIDOS	
		INCORPORABLES	NO INCORPORABLES	INCORPORABLES	NO INCORPORABLES
912 9120 13100	PERSOAL LABORAL TEMPORAL,	0,00	0,00	0,00	-30.748,83
912 9120 13101	PERSOAL LABORAL TEMPORAL, H. EXTRAS	0,00	0,00	0,00	1,00
912 9120 15000	PRODUCTIVIDADE,	0,00	0,00	0,00	1,00
912 9120 15004	PRODUCTIVIDADE COMPLEMENTARIA,	0,00	0,00	0,00	521,39
912 9120 15100	GRATIFICACIÓNS,	0,00	0,00	0,00	1,00
912 9120 16000	SEGURIDADE SOCIAL PERSOAL FUNCIONARIO,	0,00	0,00	0,00	140,97
912 9120 16001	SEGURIDADE SOCIAL PERSOAL LABORAL,	0,00	0,00	0,00	1,00
912 9120 16002	S. SOCIAL PERSOAL DE EMPREGO,	0,00	0,00	0,00	22.439,83
912 9120 22000	MATERIAL DE OFICINA, ORD. NON INVENTARIABLE	0,00	0,00	0,00	1.500,00
912 9120 22300	TRANSPORTES,	0,00	0,00	0,00	3.000,00
912 9120 22699	GASTOS DIVERSOS - OUTROS,	0,00	0,00	0,00	2.243,29
912 9120 23020	DIETAS DO PERSOAL,	0,00	0,00	0,00	-4.482,63
912 9120 23120	LOCOMOCIÓN PERSOAL,	0,00	0,00	0,00	-3.014,76
912 9120 48101	PREMIOS, BECAS, PENSIÓNS DE ESTUDIO E INVESTIG	0,00	0,00	0,00	1,00
912 9120 62501	MOBILIARIO E ENSERES ADQUISICIÓN,	0,00	0,00	30.000,00	0,00
920 4250 62302	INSTALAC. RECARGA VEHÍCULOS ELÉCTRICOS, MOV	0,00	0,00	137.190,40	0,00
920 9200 12000	SOLDO, GRUPO A1	0,00	0,00	0,00	13.724,40
920 9200 12001	SOLDO, GRUPO A2	0,00	0,00	0,00	13.372,00
920 9200 12003	SOLDO, GRUPO C1	0,00	0,00	0,00	36.659,95
920 9200 12004	SOLDO, GRUPO C2	0,00	0,00	0,00	27.907,76
920 9200 12005	SOLDO, GRUPO E	0,00	0,00	0,00	3.438,41

**EJERCICIO CORRIENTE**  
**PRESUPUESTO DE GASTOS**

Remanentes de crédito

APLICACIÓN PRESUPUESTARIA	DESCRIPCION	REMANENTES COMPROMETIDOS		REMANENTES NO COMPROMETIDOS	
		INCORPORABLES	NO INCORPORABLES	INCORPORABLES	NO INCORPORABLES
920 9200 12006	TRIVENIOS,	0,00	0,00	0,00	7.194,08
920 9200 12009	PAGAS EXTRAORDINARIAS,	0,00	0,00	0,00	13.577,80
920 9200 12011	OUTRAS R. BÁSICAS, PREVISIÓN INCREMENTO 0.5%	0,00	0,00	0,00	10.642,00
920 9200 12051	SOLDO, FUNCIONARIOS INT. SEN PRAZA	0,00	0,00	0,00	-27.541,49
920 9200 12052	TRIVENIOS, FUNCIONARIOS INT. SEN PRAZA	0,00	0,00	0,00	-376,92
920 9200 12053	P. EXTRA, FUNCIONARIOS INT. SEN PRAZA	0,00	0,00	0,00	-8.133,51
920 9200 12090	O. RETRIBUCIÓN, MELLORAS DE I.T.	0,00	0,00	0,00	-120.370,21
920 9200 12100	COMPLEMENTO DE DESTINO,	0,00	0,00	0,00	57.660,07
920 9200 12101	COMPLEMENTO ESPECÍFICO,	0,00	0,00	0,00	89.249,67
920 9200 12102	O. COMPLEMENTOS, LIQU. VACACIONES,	0,00	0,00	0,00	-4.091,94
920 9200 12151	COMPLEM. DE DESTINO, P. INT. SEN PRAZA	0,00	0,00	0,00	-16.578,22
920 9200 12152	COMPLEM. ESPECÍFICO, F. INTERINOS SEN PRAZA	0,00	0,00	0,00	-17.476,57
920 9200 13001	PERSONAL LABORAL FIXO / INTERINO, H. EXTRA	0,00	0,00	0,00	0,00
920 9200 13100	PERSONAL LABORAL TEMPORAL,	0,00	0,00	0,00	85.221,31
920 9200 13101	PERSONAL LABORAL TEMPORAL, H. EXTRAS	0,00	0,00	0,00	1,00
920 9200 15000	PRODUCTIVIDADE,	0,00	0,00	0,00	5.722,78
920 9200 15004	PRODUCTIVIDADE COMPLEMENTARIA,	0,00	0,00	0,00	11.393,98
920 9200 15100	GRATIFICACIONES,	0,00	0,00	0,00	-1.891,60
920 9200 15150	GRATIFICACIONES, FUNC. INTERINOS SEN PRAZA	0,00	0,00	0,00	-7.355,44
920 9200 16000	SEGURIDADE SOCIAL PERSONAL FUNCIONARIO,	0,00	0,00	0,00	-44.874,77
920 9200 16001	SEGURIDADE SOCIAL PERSONAL LABORAL,	0,00	0,00	0,00	10.895,82

**EJERCICIO CORRIENTE**  
**PRESUPUESTO DE GASTOS**

Remanentes de crédito

APLICACIÓN PRESUPUESTARIA	DESCRIPCION	REMANENTES COMPROMETIDOS		REMANENTES NO COMPROMETIDOS	
		INCORPORABLES	NO INCORPORABLES	INCORPORABLES	NO INCORPORABLES
920 9200 20200	ARRENDAMIENTO DE EDIFICIOS E OUTRAS CONSTRUC	2.733,64	0,00	0,00	19.372,81
920 9200 20400	ARRENDAMIENTO DE MATERIAL DE TRANSPORTES	5.704,82	0,00	0,00	42.778,97
920 9200 21200	REPARACIÓN EDIFICIOS E OUTRAS CONTRUCCIÓNS	0,00	0,00	0,00	12.000,00
920 9200 21300	REPARACIÓN MAQUINARIA, INSTALACIÓNS E UTILLA	2.274,84	0,00	0,00	-8.394,03
920 9200 21400	REPARACIÓN MANTEMENTO E CONSERVACIÓN, MAT	0,00	0,00	0,00	-2.259,59
920 9200 22000	MATERIAL DE OFICINA, ORD. NON INVENTARIABLE	0,00	0,00	0,00	1.000,00
920 9200 22100	ENERXÍA ELÉCTRICA,	0,00	0,00	0,00	11.430,92
920 9200 22101	AUGA,	0,00	0,00	0,00	1.379,77
920 9200 22103	COMBUSTIBLES E CARBURANTES,	37.643,93	0,00	0,00	4.069,90
920 9200 22104	VESTIARIO,	2.128,08	0,00	0,00	4.774,82
920 9200 22106	MATERIAL SANITARIO,	0,00	0,00	0,00	-950,38
920 9200 22110	PRODUCTOS DE LIMPEZA E ASEO,	0,00	0,00	0,00	2.684,67
920 9200 22123	SUBMINISTRO DE MATERIAL PROTOCOLARIO, NON IN	0,00	0,00	0,00	2.000,00
920 9200 22199	SUBMINISTROS OUTROS,	0,00	0,00	0,00	4.500,00
920 9200 22201	POSTAIS,	0,00	0,00	0,00	11.561,21
920 9200 22300	TRANSPORTES,	0,00	0,00	0,00	500,00
920 9200 22402	SEGURO DE VEHÍCULOS,	916,47	0,00	0,00	583,91
920 9200 22606	REUNIÓNS, CONFERENCIAS E CURSOS	0,00	0,00	0,00	0,00
920 9200 22699	GASTOS DIVERSOS -OUTROS,	0,00	0,00	0,00	-3.694,46
920 9200 22700	LIMPEZA E ASEO,	43.643,29	0,00	0,00	14.649,79
920 9200 22701	SEGURIDADE, (MANTEMENTO VIXILANCIA POR CÁM	0,00	0,00	0,00	3.600,70

**EJERCICIO CORRIENTE**  
**PRESUPUESTO DE GASTOS**

Remanentes de crédito

APLICACIÓN PRESUPUESTARIA	DESCRIPCION	REMANENTES COMPROMETIDOS		REMANENTES NO COMPROMETIDOS	
		INCORPORABLES	NO INCORPORABLES	INCORPORABLES	NO INCORPORABLES
920 9200 22706	ESTUDIOS E TRABALLOS TÉCNICOS,	0,01	0,00	0,00	-241,80
920 9200 22710	DES RATIZACIÓN E DESINSECTACIÓN,	20,17	0,00	0,00	818,50
920 9200 22711	RECOLLIDA DE LIXO,	0,00	0,00	0,00	2.000,00
920 9200 23020	AXUDAS DE CUSTO DO PERSOAL,	0,00	0,00	0,00	13.586,96
920 9200 23120	LOCOMOCIÓN PERSOAL,	0,00	0,00	0,00	4.233,55
920 9200 62501	MOBILIARIO E ENSERES-ADQUISICIÓN,	0,00	0,00	0,00	-569,36
920 9200 62801	EQUIPOS DE OFICINA -ADQUISICIÓN,	0,00	0,00	1.000,00	0,00
920 9200 62901	OUTRAS INVERSIÓNS -MENAXE ÚTILES E FERRAMEN	0,00	0,00	1.676,67	0,00
921 2110 12700	ACHEGA DEPUTACIÓN Ó PLAN DE PENSIÓNS, PERSOA	0,00	0,00	0,00	312.068,50
921 2110 13700	ACHEGA DEPUTACIÓN Ó PLAN DE PENSIÓNS, PERSOA	0,00	0,00	0,00	77.546,00
921 2110 16105	PRESTACIÓNS SOCIAIS, PENSIÓNS A CARGO DA ENTID	0,00	0,00	0,00	200,00
921 2210 16008	ASISTENCIA MÉDICO-FARMACÉUTICA Ó PERSOAL	0,00	0,00	0,00	4.850,21
921 2210 16104	OUTRAS PRESTACIÓNS SOCIAIS, INDEMNIZACIÓNS P	0,00	0,00	0,00	10.000,00
921 2210 16109	OUTRAS INDEMNIZACIÓNS	0,00	0,00	0,00	-21.537,49
921 2210 16200	GASTOS SOCIAIS, FORMACIÓN E PERFECCIONAMENT	0,00	0,00	0,00	17.229,35
921 2210 16205	SEGUROS, -GASTOS SOCIAIS DE FUNCIONARIOS E PER	0,00	0,00	0,00	18.392,00
921 2210 16206	AXUDAS SANITARIAS O PERSOAL	0,00	0,00	0,00	-51.850,66
921 2210 16207	GASTOS DE SEPELIO -GASTOS SOCIAIS DE FUNCIONAR	0,00	0,00	0,00	3.300,00
921 2210 16209	GASTOS SOCIAIS DO PERSOAL, AXUDAS NATALIDADE	0,00	0,00	0,00	-941,67
921 2210 16210	GASTOS SOCIAIS, FORMACIÓN E PERFECCIONAMENT	0,00	0,00	0,00	4.825,00
921 2210 16214	GASTOS DE ACCIÓN SOCIAL, PERSOAL LABORAL	0,00	0,00	0,00	4.000,00

## EJERCICIO CORRIENTE

### PRESUPUESTO DE GASTOS

Remanentes de crédito

APLICACIÓN PRESUPUESTARIA	DESCRIPCION	REMANENTES COMPROMETIDOS		REMANENTES NO COMPROMETIDOS	
		INCORPORABLES	NO INCORPORABLES	INCORPORABLES	NO INCORPORABLES
921 2210 16500	CURSOS DE FORMACION PERSOAL DE ENTIDADES LO	0,00	0,00	0,00	28.325,00
921 2210 22606	REUNIÓNS, CURSOS E CONFERENCIAS, FORMACIÓN P	0,00	0,00	0,00	42.022,82
921 2210 22607	GASTOS PERSOAL EXTERNO, PROCESOS SELECTIVOS	0,00	0,00	0,00	-38.444,83
921 2210 83006	A FAMILIAS (PAGAS ANTICIPADAS), PRESTAMOS A CU	0,00	0,00	0,00	-97.200,00
921 2210 83007	PRÉSTAMO VIVENDA E ENFERMIDADE GRAVE,A CUR	0,00	0,00	0,00	136.200,00
921 3260 48101	A FAMILIAS, -BOLSAS E PENSIÓNS DE ESTUDIO E INVE	0,00	0,00	0,00	649,69
921 9200 12000	SOLDO, GRUPO A1	0,00	0,00	0,00	12.835,57
921 9200 12001	SOLDO, GRUPO A2	0,00	0,00	0,00	7.978,77
921 9200 12003	SOLDO, GRUPO C1	0,00	0,00	0,00	-6.302,09
921 9200 12004	SOLDO, GRUPO C2	0,00	0,00	0,00	8.745,87
921 9200 12006	TRIENIOS,	0,00	0,00	0,00	-181,93
921 9200 12009	PAGAS EXTRAORDINARIAS,	0,00	0,00	0,00	12.533,39
921 9200 12011	OUTRAS R. BÁSICAS, PREVISIÓN INCREMENTO 0.5%	0,00	0,00	0,00	9.203,04
921 9200 12051	SOLDO, FUNCIONARIOS INT. SEN PRAZA	0,00	0,00	0,00	7.396,63
921 9200 12052	TRIENIOS, FUNCIONARIOS INT. SEN PRAZA	0,00	0,00	0,00	1.798,76
921 9200 12053	P. EXTRA, FUNCIONARIOS INT. SEN PRAZA	0,00	0,00	0,00	-407,97
921 9200 12090	O. RETRIBUCIÓNS, MELLORAS I.T.	0,00	0,00	0,00	-26.564,05
921 9200 12100	COMPLEMENTO DE DESTINO,	0,00	0,00	0,00	11.179,85
921 9200 12101	COMPLEMENTO ESPECÍFICO,	0,00	0,00	0,00	8.491,58
921 9200 12151	COMPLEM. DE DESTINO, P. INT. SEN PRAZA	0,00	0,00	0,00	4.468,51
921 9200 12152	COMPLEM. ESPECÍFICO, F. INTERINOS SEN PRAZA	0,00	0,00	0,00	2.481,34



## EJERCICIO CORRIENTE

### PRESUPUESTO DE GASTOS

Remanentes de crédito

APLICACIÓN PRESUPUESTARIA	DESCRIPCION	REMANENTES COMPROMETIDOS		REMANENTES NO COMPROMETIDOS	
		INCORPORABLES	NO INCORPORABLES	INCORPORABLES	NO INCORPORABLES
921 9200 12153	LIQUIDA._ VACACIÓNS , F. INTERINOS SEN PRAZA	0,00	0,00	0,00	-588,01
921 9200 13100	PERSOAL LABORAL TEMPORAL,	0,00	0,00	0,00	306.749,73
921 9200 13101	PERSOAL LABORAL TEMPORAL, H. EXTRAS	0,00	0,00	0,00	1,00
921 9200 14303	CONTRATACIÓN DE PERSONAL EN CONVENIO,	0,00	0,00	0,00	1,00
921 9200 15000	PRODUCTIVIDADE,	0,00	0,00	0,00	107.862,08
921 9200 15001	PRODUCTIVIDADE EXTRAORDINARIA,	0,00	0,00	0,00	0,00
921 9200 15004	PRODUCTIVIDADE COMPLEMENTARIA,	0,00	0,00	0,00	18,39
921 9200 15100	GRATIFICACIÓNS	0,00	0,00	0,00	-4.031,97
921 9200 16000	SEGURIDADE SOCIAL PERSONAL FUNCIONARIO,	0,00	0,00	0,00	-83.177,94
921 9200 16001	SEGURIDADE SOCIAL PERSONAL LABORAL,	0,00	0,00	0,00	132.621,65
921 9200 22000	MATERIAL DE OFICINA, ORD. NON INVENTARIABLE	0,00	0,00	0,00	1,00
921 9200 22106	PRODUCTOS FARMACEUTICOS E MATERIAL SANITARI	0,00	0,00	0,00	-1.123,63
921 9200 22604	GASTOS XURIDICOS E CONTENCIOSOS	30.364,98	0,00	0,00	-50.040,00
921 9200 22607	OPOSICIONS E PROVAS SELECTIVAS	0,00	0,00	0,00	500,00
921 9200 22699	GASTOS DIVERSOS -OUTROS,	0,00	0,00	0,00	-4.205,21
921 9200 22706	ESTUDIOS E TRABALLOS TÉCNICOS,	0,00	0,00	0,00	100.000,00
921 9200 23003	AXUDAS DE CUSTO -CURSO INAP	0,00	0,00	0,00	3.600,00
921 9200 23020	AXUDAS DE CUSTO DO PERSONAL,	0,00	0,00	0,00	11.196,66
921 9200 23103	LOCOMOCIÓN -CURSO INAP-	0,00	0,00	0,00	2.700,00
921 9200 23120	LOCOMOCIÓN PERSONAL,	0,00	0,00	0,00	13.284,55
921 9200 23123	LOCOMOCIÓN OUTROS,	0,00	0,00	0,00	540,00

**EJERCICIO CORRIENTE**  
**PRESUPUESTO DE GASTOS**

Remanentes de crédito

APLICACIÓN PRESUPUESTARIA	DESCRIPCION	REMANENTES COMPROMETIDOS		REMANENTES NO COMPROMETIDOS	
		INCORPORABLES	NO INCORPORABLES	INCORPORABLES	NO INCORPORABLES
921 9200 23202	ASISTENCIAS A TRIBUNAI S DE OPOSICIÓN S,	0,00	0,00	0,00	14.568,03
921 9200 23203	ASISTENCIAS XURADOS PREMIOS E OUTROS	0,00	0,00	0,00	-1.138,06
921 9200 48916	OTRAS TRANSFERENCIAS, -INDEMN. ACC. VEHÍCULO	0,00	0,00	0,00	1,00
921 9200 62501	MOBILIARIO E ENSERES -ADQUISICIÓN-	0,00	0,00	1.000,00	0,00
921 9200 62903	OUTRO INMOVILIZADO MATERIAL -ADQUISICIÓN-	0,00	0,00	1.000,00	0,00
922 1516 22100	ENERXIA ELECTRICA - IPESPO	0,00	0,00	0,00	1,00
922 1516 22101	AUGA- PARCELAS POLÍGONO	0,00	0,00	0,00	-2.118,79
922 1516 22199	OUTROS SUBMINISTROS,	0,00	0,00	0,00	1,00
922 1516 22502	TRIBUTOS LOCAIS	0,00	0,00	0,00	4.151,65
922 1516 22603	PUBLICACIÓN S EN DIARIOS OFICIAIS	0,00	0,00	0,00	500,00
922 1516 22604	GASTOS XURÍDICOS E CONTENCIOSOS	0,00	0,00	0,00	10.000,00
922 1516 22699	GASTOS DIVERSOS, OUTROS	0,00	0,00	0,00	5.000,00
922 1516 22701	SEGURIDADE (POLÍGONO BARRO)	0,00	0,00	0,00	-11.434,50
922 1516 22706	ESTUDOS E TRABALLOS TÉCNICOS	0,07	0,00	0,00	-4.972,02
922 1516 23020	AXUDAS DE CUSTO DO PERSOAL	0,00	0,00	0,00	1,00
922 1516 23120	LOCOMOCIÓN PERSOAL	0,00	0,00	0,00	1,00
922 1516 46209	A C. BARRO, 50% GASTOS MANTEMENTO POLÍGONO	0,00	0,00	0,00	34.777,60
922 1516 68003	POLÍGONOS INDUSTRIAIS, INFRAESTRUTURAS COMÚ	12.251,25	0,00	43.921,76	0,00
922 9200 12000	SOLDO, GRUPO A1	0,00	0,00	0,00	4.251,40
922 9200 12001	SOLDO, GRUPO A2	0,00	0,00	0,00	15.640,05
922 9200 12003	SOLDO, GRUPO C1	0,00	0,00	0,00	2.471,15

## EJERCICIO CORRIENTE

### PRESUPUESTO DE GASTOS

Remanentes de crédito

APLICACIÓN PRESUPUESTARIA	DESCRIPCION	REMANENTES COMPROMETIDOS		REMANENTES NO COMPROMETIDOS	
		INCORPORABLES	NO INCORPORABLES	INCORPORABLES	NO INCORPORABLES
922 9200 12004	SOLDO, GRUPO C2	0,00	0,00	0,00	8,39
922 9200 12006	TRIEIOS,	0,00	0,00	0,00	-2.154,66
922 9200 12009	PAGAS EXTRAORDINARIAS,	0,00	0,00	0,00	12.557,60
922 9200 12011	OUTRAS R. BÁSICAS, PREVISIÓN INCREMENTO 0.5%	0,00	0,00	0,00	2.972,68
922 9200 12051	SOLDO, FUNCIONARIOS INT. SEN PRAZA	0,00	0,00	0,00	36.560,17
922 9200 12053	P. EXTRA, FUNCIONARIOS INT. SEN PRAZA	0,00	0,00	0,00	8.005,39
922 9200 12090	O. RETRIBUCIONS, MELLORAS DE I.T.	0,00	0,00	0,00	-708,53
922 9200 12100	COMPLEMENTO DE DESTINO,	0,00	0,00	0,00	18.635,84
922 9200 12101	COMPLEMENTO ESPECÍFICO,	0,00	0,00	0,00	23.401,07
922 9200 12151	COMPLEM. DE DESTINO, P. INT. SEN PRAZA	0,00	0,00	0,00	20.044,09
922 9200 12152	COMPLEM. ESPECÍFICO, F. INTERINOS SEN PRAZA	0,00	0,00	0,00	15.849,77
922 9200 13100	PERSOAL LABORAL TEMPORAL,	0,00	0,00	0,00	26.261,51
922 9200 13101	PERSOAL LABORAL TEMPORAL, H. EXTRAS	0,00	0,00	0,00	1,00
922 9200 15000	PRODUCTIVIDADE,	0,00	0,00	0,00	-352,72
922 9200 15004	PRODUCTIVIDADE COMPLEMENTARIA,	0,00	0,00	0,00	6.507,12
922 9200 15100	GRATIFICACIONS,	0,00	0,00	0,00	530,38
922 9200 16000	SEGURIDADE SOCIAL PERSOAL FUNCIONARIO,	0,00	0,00	0,00	12.596,14
922 9200 16001	SEGURIDADE SOCIAL PERSOAL LABORAL,	0,00	0,00	0,00	5.843,25
922 9200 22000	MATERIAL DE OFICINA ORDINARIO NON INVENTARIA	32.919,69	0,00	0,00	2.963,45
922 9200 22001	MATERIAL DE OFICINA PRENSA, REVISTAS, LIBROS E	1.192,61	0,00	0,00	-4.834,51
922 9200 22199	OUTROS SUBMINISTROS,	0,00	0,00	0,00	1,00

**EJERCICIO CORRIENTE**  
**PRESUPUESTO DE GASTOS**

Remanentes de crédito

APLICACIÓN PRESUPUESTARIA	DESCRIPCION	REMANENTES COMPROMETIDOS		REMANENTES NO COMPROMETIDOS	
		INCORPORABLES	NO INCORPORABLES	INCORPORABLES	NO INCORPORABLES
922 9200 22300	TRANSPORTES, CONTRATACIÓN,	0,00	0,00	0,00	270,00
922 9200 22602	PUBLICIDADE E PROPAGANDA,	0,00	0,00	0,00	5.000,00
922 9200 22603	PUBLICACIONES EN DIARIOS OFICIALES	0,00	0,00	0,00	7.017,88
922 9200 22699	GASTOS DIVERSOS OUTROS,	0,00	0,00	0,00	865,79
922 9200 22706	ESTUDIOS E TRABALLOS TÉCNICOS,	0,00	0,00	0,00	5.000,00
922 9200 23020	AXUDAS DE CUSTO,	0,00	0,00	0,00	-326,35
922 9200 23120	LOCOMOCIÓN PERSOAL,	0,00	0,00	0,00	-137,16
922 9330 22100	ENERXÍA ELÉCTRICA, G. PATRIMONIO _CONTRATACI	0,00	0,00	0,00	1.500,00
922 9330 22101	AUGA, G. PATRIMONIO _ CONTRATACIÓN	0,00	0,00	0,00	271,08
922 9330 22102	GAS, G. PATRIMONIO _ CONTRATACIÓN	0,00	0,00	0,00	50,00
922 9330 22401	SEGUROS DE EDIFICIOS, LOCAIS E DE RESPONSABILID	959,87	0,00	0,00	57.486,42
922 9330 22502	TRIBUTOS LOCAIS,	0,00	0,00	0,00	17.343,25
922 9330 22604	GASTOS XURIDICOS	0,00	0,00	0,00	106.007,20
922 9330 22699	GASTOS DIVERSOS	0,00	0,00	0,00	15.964,65
922 9330 22706	ESTUDIOS E TRABALLOS TÉCNICOS, PATRIMONIO	0,00	0,00	0,00	261,90
923 1360 46205	A CONCELLOS- GRUPOS EMERXENCIAS COMUNITARI	179.003,00	0,00	0,00	527.780,82
923 1621 22799	TRABALLOS REALIZADOS O. EMPRESAS, REC. RESIDU	0,00	0,00	0,00	0,00
923 1623 13100	PERSOAL LABORAL TEMPORAL, RETRIBUCIÓN (15_	0,00	0,00	0,00	-1.836,26
923 1623 20200	ARRENDAMENTO DE EDIFICIOS E OUTRAS CONST (15-	3.000,22	0,00	0,00	-5.020,22
923 1623 20300	ARRENDAMENTO MAQUINARIA - TRITURADORAS (15-	0,00	0,00	0,00	20.000,00
923 1623 20400	ARRENDAMENTO DE VEHICULOS (15-COMP)	2.530,11	0,00	0,00	54.676,84

## EJERCICIO CORRIENTE

### PRESUPUESTO DE GASTOS

Remanentes de crédito

APLICACIÓN PRESUPUESTARIA	DESCRIPCION	REMANENTES COMPROMETIDOS		REMANENTES NO COMPROMETIDOS	
		INCORPORABLES	NO INCORPORABLES	INCORPORABLES	NO INCORPORABLES
923 1623 20800	ARRENDAMIENTO DOUTRO INMOVILIZADO (15-COMP)	0,00	0,00	0,00	2.000,00
923 1623 21300	REPARACIÓNS MAQUINARIA, INST. UTILLAXE (15_CO	0,00	0,00	0,00	2.675,47
923 1623 22100	ENERXÍA ELÉCTRICA -COMPOSTEIROS (15_COMP)	0,00	0,00	0,00	6.380,64
923 1623 22101	AUGA -COMPOSTEIROS (15_COMP)	0,00	0,00	0,00	419,83
923 1623 22103	COMBUSTIBLES E CARBURANTES -COMPOSTEIROS (1	9.425,59	0,00	0,00	36.418,00
923 1623 22104	VESTIARIO, 15_COMPOS	0,00	0,00	0,00	4.863,65
923 1623 22115	MATERIAL TÉCN. ESPECIAL -COMPOSTEIROS (15_CO	0,00	0,00	0,00	25.000,00
923 1623 22300	TRANSPORTES, 15_COMPOS	0,00	0,00	0,00	964,60
923 1623 22402	PRIMAS DE SEGUROS -COMPOSTEIROS (15_COMP)	0,00	0,00	0,00	98,30
923 1623 22602	PUBLICIDADE E PROPAGANDA, (15_COMP)	0,00	0,00	0,00	9.165,10
923 1623 22606	XORNADAS E CONGRESOS, (15_COMP)	0,00	0,00	0,00	18.000,00
923 1623 22619	GASTOS DE DIVULGACIÓN CIENTÍFICA E INVESTIGACI	0,00	0,00	0,00	65.000,00
923 1623 22630	ACTIVIDADES DE DIFUSIÓN (15_COMP)	0,00	0,00	0,00	10.000,00
923 1623 22699	GASTOS DIVERSOS -OUTROS, (15_COMP)	0,00	0,00	0,00	7.074,86
923 1623 22700	LIMPEZA E ASEO , (15_COMP)	1.511,20	0,00	0,00	3.710,82
923 1623 22706	ESTUDOS E TRABALLOS TÉCNICOS, (15_COMP)	0,00	0,00	0,00	48.505,55
923 1623 22707	TRABALLOS R. O. EMPRESAS, ACTIVIDADES SERV, (C	59.414,78	0,00	0,00	238.370,98
923 1623 22715	TRABALLOS R. OUTRAS EMPRESAS - PUBLICAC, (15_C	0,00	0,00	0,00	1,00
923 1623 23020	AXUDAS DE CUSTO DO PERSOAL, (15_COMP)	0,00	0,00	0,00	1,00
923 1623 23120	LOCOMOCIÓN PERSOAL, (15_COMP)	0,00	0,00	0,00	5.000,00
923 1623 45390	A ENTIDADE PÚB. CEIDA, CAMPAÑA R. NOS COLEXOS	105.000,00	0,00	0,00	0,00

## EJERCICIO CORRIENTE

### PRESUPUESTO DE GASTOS

Remanentes de crédito

APLICACIÓN PRESUPUESTARIA	DESCRIPCION	REMANENTES COMPROMETIDOS		REMANENTES NO COMPROMETIDOS	
		INCORPORABLES	NO INCORPORABLES	INCORPORABLES	NO INCORPORABLES
923 1623 45394	CONVENIOS CON UNIVERSIDADES (15_COMP)	0,00	0,00	0,00	1,00
923 1623 46202	A CONCELLOS, SUBV. CUSTOS PERSOAL (15_COMP)	84.031,23	0,00	0,00	132.791,81
923 1623 47901	CONV. SECTOR PRIMARIO, T. XESTIÓN RESIDUOS (15_	0,00	0,00	0,00	500.000,00
923 1623 48101	BOLSAS MESTRES COMPOSTEIROS, (15_COMP)	0,00	0,00	0,00	1,00
923 1623 48906	A ENT. SEN FINS LUCRO, CONV. SENSIBILIZA. S. RESI	0,00	0,00	0,00	262.947,50
923 1623 62201	EDIFICIOS E OUTRAS CONTRUCIÓN (15-COMP)	0,00	0,00	10.000,00	0,00
923 1623 62301	MAQUINARIA, INST. E UTILLAXE (15-COMP)	0,00	0,00	10.000,00	0,00
923 1623 62401	ELEMENTOS DE TRANSPORTE (15-COMP)	0,00	0,00	5.000,00	0,00
923 1623 62501	MOBILIARIO E ENSERES (15-COMP)	0,00	0,00	164.220,75	0,00
923 1623 62601	EQUPAMENTO INFORMÁTICO.- COMPOS	0,00	0,00	5.000,00	0,00
923 1623 62901	MENAXE, UTILES, FARRAMENTAS E OUTROS EQUIP.-	0,00	0,00	4.217,75	0,00
923 1623 62903	OUTRAS INVERSIONS NOVAS	0,00	0,00	1,00	0,00
923 1623 63207	INV. REPOSICIÓN EN EDIFICIOS ARRENDADOS (15-CO	0,00	0,00	2.351,98	0,00
923 1623 65200	INVESTIMENTOS XESTIONADOS PARA OUTROS ENTES	0,00	0,00	1,00	0,00
923 1623 76249	A CONCELLOS, ADQUISICIÓN COMPOSTEIROS (15_CO	0,00	0,00	180.007,91	0,00
923 1623 76259	A CONCELLOS, REDACION PLANS RESIDUOS E INVEST	0,00	0,00	100.000,00	0,00
923 1623 77901	O SECTOR PRIMARIO, AGRO- COMPOSTAXE	0,00	0,00	893.980,04	0,00
923 1705 21200	REPARACIÓNS M. E CONSERVACIÓN DE EDIFICIOS E	0,00	0,00	0,00	4.834,87
923 1705 21300	REPARACIÓNS M. E CONSERVACIÓN DE MAQUINARIA	0,00	0,00	0,00	3.976,12
923 1705 22199	OUTROS SUBMINISTROS - CONV. RECOLLIDA ANIMAL	0,00	0,00	0,00	864,25
923 1705 22699	OUTROS GASTOS DIVERSOS - CAAN	0,00	0,00	0,00	2.709,60

## EJERCICIO CORRIENTE

### PRESUPUESTO DE GASTOS

Remanentes de crédito

APLICACIÓN PRESUPUESTARIA	DESCRIPCION	REMANENTES COMPROMETIDOS		REMANENTES NO COMPROMETIDOS	
		INCORPORABLES	NO INCORPORABLES	INCORPORABLES	NO INCORPORABLES
923 1705 22706	ESTUDOS E TRABALLOS TÉCNICOS	181,51	0,00	0,00	118,31
923 1705 22707	TRABALLOS R. OUTRAS EMPRESAS - CONTRATO DE R	124.423,01	0,00	0,00	37.405,25
923 1705 22710	TRABALLOS R. OUTRAS EMPRESAS -D.D. DESRATIZAC	96,80	0,00	0,00	-40,33
923 1705 62203	EDIFICIOS E OUTRAS CONSTRUCCIONS -MELLORAS-	0,00	0,00	444,10	0,00
923 1705 62301	MAQUINARIA, INST. E UTILLAXE, CANCEIRA	0,00	0,00	14.298,20	0,00
923 1705 62901	MENAXE, UTILES, FARRAMENTAS E OUTROS EQUIP.	0,00	0,00	2.156,50	0,00
923 1705 63203	INVESTIMENTOS DE REPOSICIÓN, EDIFICIOS (CAAN)	0,00	0,00	10.000,00	0,00
923 9225 12000	SOLDO, GRUPO A1	0,00	0,00	0,00	10.403,12
923 9225 12001	SOLDO, GRUPO A2	0,00	0,00	0,00	16.279,29
923 9225 12003	SOLDO, GRUPO C1	0,00	0,00	0,00	60.241,45
923 9225 12006	TRIVENIOS	0,00	0,00	0,00	-3.797,43
923 9225 12009	PAGAS EXTRAORDINARIAS	0,00	0,00	0,00	21.497,61
923 9225 12011	OUTRAS R. BÁSICAS, PREVISIÓN INCREMENTO 0.5%	0,00	0,00	0,00	2.330,66
923 9225 12051	SOLDO, FUNC. INTERINOS SEN PRAZA	0,00	0,00	0,00	1,00
923 9225 12052	TRIVENIOS, FUNC. INTERINOS SEN PRAZA	0,00	0,00	0,00	1,00
923 9225 12053	PAGA EXTRA, FUNC. INTERINOS SEN PRAZA	0,00	0,00	0,00	1,00
923 9225 12090	MELLORAS DE I.T.	0,00	0,00	0,00	-1.035,20
923 9225 12100	COMPLEMENTO DE DESTINO	0,00	0,00	0,00	49.908,14
923 9225 12101	COMPLEMENTO ESPECÍFICO	0,00	0,00	0,00	68.942,03
923 9225 12151	C. DESTINO, FUNC. INTERINOS SEN PRAZA	0,00	0,00	0,00	1,00
923 9225 12152	C. ESPECIFICO, FUNC. INTERINOS SEN PRAZA	0,00	0,00	0,00	1,00

**EJERCICIO CORRIENTE**  
**PRESUPUESTO DE GASTOS**

Remanentes de crédito

APLICACIÓN PRESUPUESTARIA	DESCRIPCION	REMANENTES COMPROMETIDOS		REMANENTES NO COMPROMETIDOS	
		INCORPORABLES	NO INCORPORABLES	INCORPORABLES	NO INCORPORABLES
923 9225 13100	PERSOAL LABORAL TEMPORAL	0,00	0,00	0,00	-11.741,59
923 9225 13101	PERSOAL LABORAL TEMPORAL, HORAS EXTRAS	0,00	0,00	0,00	1,00
923 9225 15000	PRODUTIVIDADE	0,00	0,00	0,00	-74,28
923 9225 15004	PRODUTIVIDADE COMPLEMENTARIA	0,00	0,00	0,00	12.533,60
923 9225 15100	GRATIFICACIÓNS	0,00	0,00	0,00	30.001,68
923 9225 16000	SEGURIDADE SOCIAL PERSOAL FUNCIONARIO	0,00	0,00	0,00	7.678,86
923 9225 16001	SEGURIDADE SOCIAL PERSOAL LABORAL	0,00	0,00	0,00	-3.219,84
923 9225 21502	EQUIPO DE OFICINA	0,00	0,00	0,00	1,00
923 9225 22000	MATERIAL DE OFICINA ORDINARIO NON INVENTARIA	0,00	0,00	0,00	500,00
923 9225 22002	MATERIAL INFORMÁTICO NON INVENTARIABLE	0,00	0,00	0,00	1,00
923 9225 22300	TRANSPORTES	0,00	0,00	0,00	1,00
923 9225 22602	PUBLICIDADE E PROPAGANDA (CAAN)	0,00	0,00	0,00	2.500,00
923 9225 22606	REUNIÓNS E CONFERENCIAS, +(CURSO FEGAMP)	0,00	0,00	0,00	4.850,00
923 9225 22699	GASTOS DIVERSOS -OUTROS	0,00	0,00	0,00	-67,25
923 9225 22706	E.E T. TÉCNICOS, +(CURSO FEGAMP)	0,00	0,00	0,00	1.000,00
923 9225 23000	AXUDAS DE CUSTO DE CARGOS ELECTIVOS	0,00	0,00	0,00	1,00
923 9225 23020	AXUDAS DE CUSTO DO PERSOAL	0,00	0,00	0,00	-380,69
923 9225 23120	LOCOMOCIÓN PERSOAL	0,00	0,00	0,00	4.843,75
923 9225 23123	LOCOMOCIÓN CURSOS, PORFESORES EXTERNOS	0,00	0,00	0,00	1.000,00
923 9225 23300	OUTRAS INDEMNIZACIÓNS	0,00	0,00	0,00	1,00
923 9225 48902	CONV. ENTIDADE DEREITO PÚBLICO - COSITAL	0,00	0,00	0,00	1,00



**EJERCICIO CORRIENTE**  
**PRESUPUESTO DE GASTOS**

Remanentes de crédito

APLICACIÓN PRESUPUESTARIA	DESCRIPCION	REMANENTES COMPROMETIDOS		REMANENTES NO COMPROMETIDOS	
		INCORPORABLES	NO INCORPORABLES	INCORPORABLES	NO INCORPORABLES
924 9200 12051	SOLDO, FUNCIONARIOS INT. SEN PRAZA	0,00	0,00	0,00	113.445,00
924 9200 12053	P. EXTRA, FUNCIONARIOS INT. SEN PRAZA	0,00	0,00	0,00	26.186,00
924 9200 12151	COMPLEM. DE DESTINO, P. INT. SEN PRAZA	0,00	0,00	0,00	65.464,00
924 9200 12152	COMPLEM. ESPECÍFICO, F. INTERINOS SEN PRAZA	0,00	0,00	0,00	52.371,00
924 9200 20200	ARRENDAMIENTO EDIFI. E OUTRA CONSTRUC, COMU	250,06	0,00	0,00	224,94
924 9200 20400	ARRENDAMIENTO MATERIAL DE TRANSPORTE, COMU	498,52	0,00	0,00	1.081,88
924 9200 22601	ATENCIÓNS PROTOCOLARIAS INSTITUCIONAIS	6.600,00	0,00	0,00	1.231,82
924 9200 22602	PUBLICIDADE E PROPAGANDA,	214.604,07	0,00	0,00	-485.973,35
924 9200 22611	GASTOS DIVERSOS, ACTIVIDADES DE COMUNICACIÓ	0,00	0,00	0,00	-698,53
924 9200 22620	GASTOS DE PROMOCIÓN,	63.910,01	0,00	0,00	145.832,11
924 9200 22699	GASTOS DIVERSOS OUTROS,	736,89	0,00	0,00	360.383,13
924 9200 22799	O. TRABAJOS REAL. POR O. EMPRESAS E PROFESIONA	562,65	0,00	0,00	210.060,44
924 9240 12000	SOLDO, GRUPO A1	0,00	0,00	0,00	1.053,95
924 9240 12001	SOLDO, GRUPO A2	0,00	0,00	0,00	13.310,08
924 9240 12003	SOLDO, GRUPO C1	0,00	0,00	0,00	-2.858,15
924 9240 12004	SOLDO, GRUPO C2	0,00	0,00	0,00	11.159,00
924 9240 12006	TRIENIOS,	0,00	0,00	0,00	-2.206,10
924 9240 12009	PAGAS EXTRAORDINARIAS,	0,00	0,00	0,00	7.319,75
924 9240 12011	OUTRAS R. BÁSICAS, PREVISIÓN INCREMENTO 0.5%	0,00	0,00	0,00	3.884,25
924 9240 12051	SOLDO, FUNCIONARIOS INT. SEN PRAZA	0,00	0,00	0,00	-99.258,77
924 9240 12052	TRIENIOS, FUNCIONARIOS INT. SEN PRAZA	0,00	0,00	0,00	-1.536,79

## EJERCICIO CORRIENTE

### PRESUPUESTO DE GASTOS

Remanentes de crédito

APLICACIÓN PRESUPUESTARIA	DESCRIPCION	REMANENTES COMPROMETIDOS		REMANENTES NO COMPROMETIDOS	
		INCORPORABLES	NO INCORPORABLES	INCORPORABLES	NO INCORPORABLES
924 9240 12053	PAGA EXTRA, FUNCIONARIOS INT. SEN PRAZA	0,00	0,00	0,00	-24.813,31
924 9240 12090	O. RETRIBUCIONS, MELLORAS DE I.T.	0,00	0,00	0,00	-11.317,09
924 9240 12100	COMPLEMENTO DE DESTINO,	0,00	0,00	0,00	12.237,95
924 9240 12101	COMPLEMENTO ESPECÍFICO,	0,00	0,00	0,00	16.717,48
924 9240 12151	C. DESTINO, FUNCIONARIOS INT. SEN PRAZA	0,00	0,00	0,00	-55.105,39
924 9240 12152	C. ESPECIFICO, FUNCIONARIOS INT. SEN PRAZA	0,00	0,00	0,00	-47.342,00
924 9240 13000	PERSOAL LABORAL FIXO -RETRIBUCIÓN BÁSICAS,	0,00	0,00	0,00	23.782,34
924 9240 13001	PERSOAL LABORAL FIXO / INTERINO, H. EXTRA	0,00	0,00	0,00	-1.419,58
924 9240 13002	PERSOAL LABORAL FIXO -OUTRAS REMUNERACIONES	0,00	0,00	0,00	-8.345,38
924 9240 13100	PERSOAL LABORAL TEMPORAL,	0,00	0,00	0,00	-61.264,98
924 9240 13101	PERSOAL LABORAL TEMPORAL, HORAS EXTA.	0,00	0,00	0,00	-866,48
924 9240 15000	PRODUCTIVIDADE,	0,00	0,00	0,00	-5.519,69
924 9240 15004	PRODUCTIVIDADE COMPLEMENTARIA,	0,00	0,00	0,00	2,82
924 9240 15100	GRATIFICACIONES,	0,00	0,00	0,00	-1.832,42
924 9240 15150	GRATIFICACIONES, FUN. INTERINOS SEN PRAZA	0,00	0,00	0,00	-2.004,42
924 9240 16000	SEGURIDADE SOCIAL PERSOAL FUNCIONARIO,	0,00	0,00	0,00	-23.079,56
924 9240 16001	SEGURIDADE SOCIAL PERSOAL LABORAL,	0,00	0,00	0,00	-30.853,53
924 9240 16003	SEGURIDADE SOCIAL BOLSEIROS	0,00	0,00	0,00	1,00
924 9240 21200	REPARACIONES M. CONSERVACION DE EDIFICIOS E OU	0,00	0,00	0,00	-5.669,93
924 9240 21300	REPARACIONES M. CONSERVACION DE MAQUINARIA, I	245,00	0,00	0,00	7.232,24
924 9240 21600	REPARACION M. CONSERVACION DO EQUIPAMENTO	0,00	0,00	0,00	-1.190,04

## EJERCICIO CORRIENTE

### PRESUPUESTO DE GASTOS

Remanentes de crédito

APLICACIÓN PRESUPUESTARIA	DESCRIPCION	REMANENTES COMPROMETIDOS		REMANENTES NO COMPROMETIDOS	
		INCORPORABLES	NO INCORPORABLES	INCORPORABLES	NO INCORPORABLES
924 9240 22100	ENERXÍA ELÉCTRICA,	0,00	0,00	0,00	8.250,62
924 9240 22103	COMBUSTIBLES E CARBURANTES,	3.328,82	0,00	0,00	9.182,82
924 9240 22104	VESTIARIO,	0,00	0,00	0,00	-27,30
924 9240 22115	MATERIAL TÉCNICO ESPECIAL, IMPRENTA PROVINCI	0,00	0,00	0,00	17.726,57
924 9240 22199	OUTROS SUBMINISTROS,	0,00	0,00	0,00	2.500,74
924 9240 22300	TRANSPORTES,	0,00	0,00	0,00	-2.560,05
924 9240 22402	SEGUROS DE VEHICULOS	0,00	0,00	0,00	-101,77
924 9240 22699	GASTOS DIVERSOS -OUTROS,	0,00	0,00	0,00	336,87
924 9240 22700	LIMPEZA E ASEO -IMPRENTA PROVINCIAL-	3.625,34	0,00	0,00	10.233,37
924 9240 22706	ESTUDIOS E TRABALLOS TÉCNICOS,	0,00	0,00	0,00	-181,51
924 9240 22710	TRABALLOS R. OUTRAS EMPRESAS -D.D. DESRATIZAC	12,10	0,00	0,00	127,40
924 9240 22799	TRABALLOS R. OUTRAS EMPRESAS E PROFESIONALES	2.021,16	0,00	0,00	13.838,39
924 9240 23020	DIETAS DO PERSOAL,	0,00	0,00	0,00	2.489,98
924 9240 23120	LOCOMOCIÓN PERSOAL,	0,00	0,00	0,00	2.600,29
926 4330 22706	ESTUDIOS E TRABALLOS TECNICOS (ACELERA PYME)	10.561,38	0,00	0,00	287.253,86
926 4330 48102	PREMIOS EMPRENDEMENTO, (CONV. FUNDACIÓN R.	0,00	0,00	0,00	10.000,00
926 4910 65299	INVESTIMENTOS PARA CONCELLOS, PRX. 92310005_PI	2.064.749,77	0,00	456.995,48	0,00
926 9260 12000	SOLDO, GRUPO A1	0,00	0,00	0,00	9.982,74
926 9260 12001	SOLDO, GRUPO A2	0,00	0,00	0,00	2.588,35
926 9260 12003	SOLDO, GRUPO C1	0,00	0,00	0,00	40.768,20
926 9260 12004	SOLDO, GRUPO C2	0,00	0,00	0,00	-7.616,38

## EJERCICIO CORRIENTE

### PRESUPUESTO DE GASTOS

Remanentes de crédito

APLICACIÓN PRESUPUESTARIA	DESCRIPCION	REMANENTES COMPROMETIDOS		REMANENTES NO COMPROMETIDOS	
		INCORPORABLES	NO INCORPORABLES	INCORPORABLES	NO INCORPORABLES
926 9260 12006	TRIVENIOS,	0,00	0,00	0,00	-1.652,44
926 9260 12009	PAGAS EXTRAORDINARIAS,	0,00	0,00	0,00	10.982,85
926 9260 12011	OUTRAS R. BÁSICAS, PREVISIÓN INCREMENTO 0.5%	0,00	0,00	0,00	5.122,15
926 9260 12051	SOLDO, FUNCIONARIOS INT. SEN PRAZA	0,00	0,00	0,00	-9.595,66
926 9260 12052	TRIVENIOS, F. INTERINOS SEN PRAZA	0,00	0,00	0,00	-2.396,36
926 9260 12053	P. EXTRA, FUNCIONARIOS INT. SEN PRAZA	0,00	0,00	0,00	-5.818,82
926 9260 12090	O. RETRIBUCIONS, MELLORAS DE I.T.	0,00	0,00	0,00	-8.549,84
926 9260 12100	COMPLEMENTO DE DESTINO,	0,00	0,00	0,00	30.264,99
926 9260 12101	COMPLEMENTO ESPECÍFICO,	0,00	0,00	0,00	41.929,69
926 9260 12151	COMPLEM. DE DESTINO, P. INT. SEN PRAZA	0,00	0,00	0,00	-5.932,96
926 9260 12152	COMPLEM. ESPECÍFICO, F. INTERINOS SEN PRAZA	0,00	0,00	0,00	-6.012,37
926 9260 13000	PERSOAL LABORAL FIXO -RETRIBUCIÓN BÁSICAS,	0,00	0,00	0,00	2.085,28
926 9260 13001	PERSOAL LABORAL FIXO / INTERINO, H. EXTRA	0,00	0,00	0,00	-1.175,76
926 9260 13002	PERSOAL LABORAL FIXO -OUTRAS REMUNERACIONES	0,00	0,00	0,00	-2.561,90
926 9260 13100	PERSOAL LABORAL TEMPORAL,	0,00	0,00	0,00	1.271,94
926 9260 13101	PERSOAL LABORAL TEMPORAL, HORAS EXTA.	0,00	0,00	0,00	1,00
926 9260 15000	PRODUCTIVIDADE, (TIC)	0,00	0,00	0,00	1.159,61
926 9260 15004	PRODUCTIVIDADE COMPLEMENTARIA, (TIC)	0,00	0,00	0,00	3.205,42
926 9260 15100	GRATIFICACIÓN, (TIC)	0,00	0,00	0,00	-31.637,60
926 9260 15150	GRATIFICACIÓN FUNC. INTERINOS SEN PRAZA, (TIC)	0,00	0,00	0,00	-37,17
926 9260 16000	SEGURIDADE SOCIAL PERSOAL FUNCIONARIO, (TIC)	0,00	0,00	0,00	-17.935,54

**EJERCICIO CORRIENTE**  
**PRESUPUESTO DE GASTOS**

Remanentes de crédito

APLICACIÓN PRESUPUESTARIA	DESCRIPCION	REMANENTES COMPROMETIDOS		REMANENTES NO COMPROMETIDOS	
		INCORPORABLES	NO INCORPORABLES	INCORPORABLES	NO INCORPORABLES
926 9260 16001	SEGURIDADE SOCIAL PERSOAL LABORAL, (TIC)	0,00	0,00	0,00	-9.452,41
926 9260 20200	ARRENDAMENTO DE EDIFICIOS E OUTRAS CONSTRUC	1.000,06	0,00	0,00	-1.375,06
926 9260 20300	ARRENDAMENTO DE MAQUINARIA INST. UTILLAXE,	0,00	0,00	0,00	1.452,00
926 9260 20400	ARRENDAMENTO DE MATERIAL DE TRANSPORTE, NN	0,00	0,00	0,00	1.943,99
926 9260 20600	ARRENDAMENTO EQUIPOS PARA P. DE INFORMACIÓN	45.276,34	0,00	0,00	23.723,83
926 9260 20800	ARRENDAMENTO DE OUTRO INMOV. MATERIAL,	0,00	0,00	0,00	1.500,00
926 9260 20900	DOMINIOS DE INTERNET/CANONES, TIC	0,00	0,00	0,00	1.885,99
926 9260 20905	ARENDAMIENTO INMATERIAL CLOUD, TIC	0,00	0,00	0,00	1.000,00
926 9260 21300	REPARACIÓNS, M. E CONSERVACIÓN, MAQUINARIA, I	0,00	0,00	0,00	2.646,92
926 9260 21600	REPARACIÓNS, M. CONSERVACIÓN, EQUIPAMENTO P	0,00	0,00	0,00	4.790,85
926 9260 22000	MATERIAL DE OFICINA ORDINARIO NON INVENTARIA	0,00	0,00	0,00	-100,93
926 9260 22002	INFORMÁTICO NON INVENTARIABLE	0,00	0,00	0,00	-5.975,06
926 9260 22103	COMBUSTIBLES E CARBURANTES, NNTT.	1.612,52	0,00	0,00	-1.146,51
926 9260 22200	SERVIZOS DE TELECOMUNICACIONS	61.051,12	0,00	0,00	-5.958,26
926 9260 22300	TRANSPORTES, TIC.	0,00	0,00	0,00	-29,02
926 9260 22602	PUBLICIDADE E PROPAGANDA TIC	0,00	0,00	0,00	1.365,00
926 9260 22606	REUNIÓNS E CONFERENCIAS	0,00	0,00	0,00	-1.900,00
926 9260 22699	OUTROS GASTOS DIVERSOS	0,00	0,00	0,00	1.000,00
926 9260 22706	TRABALLOS R. POR OUTRAS EMPRESAS, ESTUDIOS E	264.184,66	0,00	0,00	314.024,29
926 9260 22709	TRABALLOS R. EMPRESAS,MANTEMENTO EQUIPOS I	65.972,97	0,00	0,00	0,00
926 9260 22718	TRABALLOS R. POR OUTRAS EMPRESAS, CURSOS DE	0,00	0,00	0,00	3.000,00

## **EJERCICIO CORRIENTE**

### **PRESUPUESTO DE GASTOS**

Remanentes de crédito

APLICACIÓN PRESUPUESTARIA	DESCRIPCION	REMANENTES COMPROMETIDOS		REMANENTES NO COMPROMETIDOS	
		INCORPORABLES	NO INCORPORABLES	INCORPORABLES	NO INCORPORABLES
926 9260 22723	TRABALLOS R. POR OUTRAS EMPRESAS, MANTEMEN	230.512,30	0,00	0,00	93.839,25
926 9260 23020	DIETAS DO PERSOAL, (TIC)	0,00	0,00	0,00	2.347,23
926 9260 23120	LOCOMOCIÓN PERSOAL, TIC	0,00	0,00	0,00	2.290,44
926 9260 62301	MAQUINARIA, INSTAL. UTILLAXE (TIC)	0,00	0,00	49.776,15	0,00
926 9260 62303	FERRAMENTAS, UTILLAXE (TIC)	0,00	0,00	503,29	0,00
926 9260 62501	MOBILIARIO E ENSERES - ADQUISICIÓN, (TIC)	0,00	0,00	288,03	0,00
926 9260 62502	ARMARIOS REDES AREA LOCAL	0,00	0,00	1.000,00	0,00
926 9260 62601	EQUIPOS PARA PROCESO DE INFORMACIÓN, ADQUISI	17.545,00	0,00	66.808,11	0,00
926 9260 64100	ADQUISICIÓN APLICACIONES INFORMÁTICAS	25.969,38	0,00	53.889,62	0,00
927 9200 12000	SOLDO, GRUPO A1	0,00	0,00	0,00	9.697,56
927 9200 12001	SOLDO, GRUPO A2	0,00	0,00	0,00	13.372,00
927 9200 12003	SOLDO, GRUPO C1	0,00	0,00	0,00	11.718,04
927 9200 12004	SOLDO, GRUPO C2	0,00	0,00	0,00	78,34
927 9200 12006	TRIENIOS,	0,00	0,00	0,00	2.159,17
927 9200 12009	PAGAS EXTRAORDINARIAS,	0,00	0,00	0,00	9.714,31
927 9200 12011	OUTRAS R. BÁSICAS, PREVISIÓN INCREMENTO 0.5%	0,00	0,00	0,00	1.657,29
927 9200 12051	SOLDO, FUNCIONARIOS INT. SEN PRAZA	0,00	0,00	0,00	-18.814,35
927 9200 12052	TRIENIOS, FUNCIONARIOS INT. SEN PRAZA	0,00	0,00	0,00	-970,92
927 9200 12053	P. EXTRA, FUNCIONARIOS INT. SEN PRAZA	0,00	0,00	0,00	-4.658,40
927 9200 12090	O. RETRIBUCIONS, MELLORAS DE I.T.	0,00	0,00	0,00	-360,44
927 9200 12100	COMPLEMENTO DE DESTINO,	0,00	0,00	0,00	21.098,54

**EJERCICIO CORRIENTE**  
**PRESUPUESTO DE GASTOS**

Remanentes de crédito

APLICACIÓN PRESUPUESTARIA	DESCRIPCION	REMANENTES COMPROMETIDOS		REMANENTES NO COMPROMETIDOS	
		INCORPORABLES	NO INCORPORABLES	INCORPORABLES	NO INCORPORABLES
927 9200 12101	COMPLEMENTO ESPECÍFICO,	0,00	0,00	0,00	25.770,64
927 9200 12151	COMPLEM. DE DESTINO, P. INT. SEN PRAZA	0,00	0,00	0,00	-10.224,27
927 9200 12152	COMPLEM. ESPECÍFICO, F. INTERINOS SEN PRAZA	0,00	0,00	0,00	-9.492,51
927 9200 13100	PERSOAL LABORAL TEMPORAL,	0,00	0,00	0,00	8.001,00
927 9200 13101	PERSOAL LABORAL TEMPORAL, HORAS EXTA.	0,00	0,00	0,00	1,00
927 9200 15000	PRODUCTIVIDADE	0,00	0,00	0,00	-293,31
927 9200 15004	PRODUCTIVIDADE COMPLEMENTARIA	0,00	0,00	0,00	1.991,48
927 9200 15100	GRATIFICACIÓNS	0,00	0,00	0,00	5.000,00
927 9200 16000	SEGURIDADE SOCIAL PERSOAL FUNCIONARIO	0,00	0,00	0,00	17.528,94
927 9200 16001	SEGURIDADE SOCIAL PERSOAL LABORAL	0,00	0,00	0,00	2.501,00
927 9200 22604	GASTOS XURÍDICOS E CONTENCIOSOS	0,00	0,00	0,00	35.588,07
927 9200 22699	GASTOS DIVERSOS - OUTROS	0,00	0,00	0,00	5.912,00
927 9200 23120	LOCOMOCIÓN PERSOAL	0,00	0,00	0,00	2.966,74
929 9200 12000	SOLDO, GRUPO A1	0,00	0,00	0,00	218,12
929 9200 12001	SOLDO, GRUPO A2	0,00	0,00	0,00	1.108,51
929 9200 12003	SOLDO, GRUPO C1	0,00	0,00	0,00	2.905,99
929 9200 12006	TRIENIOS,	0,00	0,00	0,00	-168,97
929 9200 12009	PAGAS EXTRAORDINARIAS,	0,00	0,00	0,00	1.875,77
929 9200 12011	OUTRAS R. BÁSICAS, PREVISIÓN INCREMENTO 0.5%	0,00	0,00	0,00	1.047,31
929 9200 12051	SOLDO, F. INTERINO SEN PRAZA	0,00	0,00	0,00	-1.772,12
929 9200 12052	TRIENIOS, F. INTERINO SEN PRAZA	0,00	0,00	0,00	-83,76

**EJERCICIO CORRIENTE**  
**PRESUPUESTO DE GASTOS**

Remanentes de crédito

APLICACIÓN PRESUPUESTARIA	DESCRIPCION	REMANENTES COMPROMETIDOS		REMANENTES NO COMPROMETIDOS	
		INCORPORABLES	NO INCORPORABLES	INCORPORABLES	NO INCORPORABLES
929 9200 12053	P. EXTRA, F. INTERINO SEN PRAZA	0,00	0,00	0,00	-287,34
929 9200 12090	O. RETRIBUCIONS, MELLORAS DE I.T.	0,00	0,00	0,00	-4.637,88
929 9200 12100	COMPLEMENTO DE DESTINO,	0,00	0,00	0,00	2.357,08
929 9200 12101	COMPLEMENTO ESPECÍFICO,	0,00	0,00	0,00	3.162,89
929 9200 12151	C. DESTINO, F. INTERINO SEN PRAZA	0,00	0,00	0,00	-1.034,87
929 9200 12152	C. ESPECIFICO, F. INTERINO SEN PRAZA	0,00	0,00	0,00	-1.017,25
929 9200 13100	PERSOAL LABORAL TEMPORAL,	0,00	0,00	0,00	1,00
929 9200 13101	PERSOAL LABORAL TEMPORAL, HORAS EXTA.	0,00	0,00	0,00	1,00
929 9200 15000	PRODUCTIVIDADE,	0,00	0,00	0,00	1,00
929 9200 15004	PRODUCTIVIDADE COMPLEMENTARIA,	0,00	0,00	0,00	520,02
929 9200 15100	GRATIFICACIÓNS,	0,00	0,00	0,00	2.000,00
929 9200 16000	SEGURIDADE SOCIAL PERSOAL FUNCIONARIO,	0,00	0,00	0,00	2.742,53
929 9200 16001	SEGURIDADE SOCIAL PERSOAL LABORAL,	0,00	0,00	0,00	1,00
929 9200 22104	VESTIARIO,	0,00	0,00	0,00	1.500,00
929 9200 22106	PRODUCTOS FARMACÉUTICOS E MATERIAL SANITARI	0,00	0,00	0,00	3.405,41
929 9200 22107	PRODUCTOS E MATERIAL COVID-19	0,00	0,00	0,00	40.160,82
929 9200 22115	MATERIAL TÉCNICO ESPECIAL,	0,00	0,00	0,00	200,00
929 9200 22201	POSTAIS,	0,00	0,00	0,00	100,00
929 9200 22300	TRANSPORTES,	0,00	0,00	0,00	400,00
929 9200 22501	TRIBUTOS AUTONÓMICOS	0,00	0,00	0,00	245,32
929 9200 22606	CURSOS, CONFERENCIAS E REUNIÓN, PREVENCIÓN	0,00	0,00	0,00	4.350,00



## EJERCICIO CORRIENTE

### PRESUPUESTO DE GASTOS

Remanentes de crédito

APLICACIÓN PRESUPUESTARIA	DESCRIPCION	REMANENTES COMPROMETIDOS		REMANENTES NO COMPROMETIDOS	
		INCORPORABLES	NO INCORPORABLES	INCORPORABLES	NO INCORPORABLES
929 9200 22699	GASTOS DIVERSOS-OUTROS,	0,00	0,00	0,00	2.500,00
929 9200 22700	LIMPEZA E ASEO,	305,33	0,00	0,00	2.989,45
929 9200 22703	ASISTENCIA MÉDICA EXTERNA,	26.936,03	0,00	0,00	27.271,53
929 9200 22706	ESTUDIOS E TRABALLOS TÉCNICOS,	0,00	0,00	0,00	5.131,44
929 9200 22709	TRABALLOS R. POR OUTRAS EMPRESAS, CONTRATOS	0,00	0,00	0,00	5.000,00
929 9200 22718	TRABALLOS R. POR O. EMPRESAS, CURSOS DE FORM	0,00	0,00	0,00	5.100,00
929 9200 23020	AXUDAS DE CUSTO DO PERSOAL,	0,00	0,00	0,00	500,00
929 9200 23120	LOCOMOCIÓN PERSOAL,	0,00	0,00	0,00	2.000,00
929 9200 23123	LOCOMOCIÓN - OUTROS,	0,00	0,00	0,00	1.000,00
929 9200 62301	MAQUINARIA INSTALACIÓNS E UTILLAXE - ADQUISICI	0,00	0,00	6.000,00	0,00
929 9200 62901	INMOVILIZADO E EQUIPAMENTOS COVID-19	0,00	0,00	10.000,00	0,00
931 0110 31000	XUROS DE PRESTAMOS, (EURIBOR 3M=	0,00	0,00	0,00	999,63
931 0110 31100	COMISIÓNS POR NON DISPOÑIBILIDADE DE PRÉSTAM	0,00	0,00	0,00	1,00
931 0110 35200	XUROS DE DEMORA DE OBRIGAS FINANCEIRAS	0,00	0,00	0,00	1,00
931 0110 35201	XUROS DE DEMORA DE OBRIGAS NON FINANCEIRAS	0,00	0,00	0,00	36.049,36
931 0110 91100	AMORT. PRÉSTAMOS DEL SECTOR PUBLICO	0,00	0,00	0,00	0,00
931 4200 47904	TRANSF. A. DE EMPRESARIOS - CLUB FINANCEIRO DE	0,00	0,00	0,00	5.500,00
931 4630 48900	OUTRAS TRANSFERENCIAS, A FAMILIAS E INSTITUCIÓ	0,00	0,00	0,00	5.000,00
931 9220 20900	CANONS, (CUTAS FEMP E FEGAMP)	0,00	0,00	0,00	8.665,40
931 9290 50000	FONDO DE CONTINXENCIA DE EXECUCIÓN ORZAMEN	0,00	0,00	0,00	1.000.000,00
931 9310 12000	SOLDO, GRUPO A1	0,00	0,00	0,00	16.450,92

**EJERCICIO CORRIENTE**  
**PRESUPUESTO DE GASTOS**

Remanentes de crédito

APLICACIÓN PRESUPUESTARIA	DESCRIPCION	REMANENTES COMPROMETIDOS		REMANENTES NO COMPROMETIDOS	
		INCORPORABLES	NO INCORPORABLES	INCORPORABLES	NO INCORPORABLES
931 9310 12001	SOLDO, GRUPO A2	0,00	0,00	0,00	19.808,28
931 9310 12003	SOLDO, GRUPO C1	0,00	0,00	0,00	16.090,13
931 9310 12004	SOLDO, GRUPO C2	0,00	0,00	0,00	5.255,66
931 9310 12006	TRIENIOS,	0,00	0,00	0,00	-491,56
931 9310 12009	PAGAS EXTRAORDINARIAS,	0,00	0,00	0,00	8.036,06
931 9310 12011	OUTRAS R. BÁSICAS, PREVISIÓN INCREMENTO 0.5%	0,00	0,00	0,00	6.786,88
931 9310 12051	SOLDO, FUNCIONARIOS INT. SEN PRAZA	0,00	0,00	0,00	-22.493,64
931 9310 12052	TRIENIOS, FUNCIONARIOS INT. SEN PRAZA	0,00	0,00	0,00	-125,64
931 9310 12053	PAGA EXTRA, FUNCIONARIOS INT. SEN PRAZA	0,00	0,00	0,00	-4.944,31
931 9310 12090	O. RETRIBUCIONS, MELLORAS DE I.T.	0,00	0,00	0,00	-15.744,75
931 9310 12100	COMPLEMENTO DE DESTINO,	0,00	0,00	0,00	30.119,58
931 9310 12101	COMPLEMENTO ESPECÍFICO,	0,00	0,00	0,00	34.937,34
931 9310 12151	C. DESTINO, FUNCIONARIOS INT. SEN PRAZA	0,00	0,00	0,00	-13.359,04
931 9310 12152	C. ESPECIFICO, FUNCIONARIOS INT. SEN PRAZA	0,00	0,00	0,00	-12.071,48
931 9310 13100	PERSOAL LABORAL TEMPORAL,	0,00	0,00	0,00	34.439,44
931 9310 13101	PERSOAL LABORAL TEMPORAL, HORAS EXTA.	0,00	0,00	0,00	1,00
931 9310 15000	PRODUCTIVIDADE,	0,00	0,00	0,00	-24.735,72
931 9310 15004	PRODUCTIVIDADE COMPLEMENTARIA,	0,00	0,00	0,00	2.856,25
931 9310 15100	GRATIFICACIÓNS,	0,00	0,00	0,00	-2.458,31
931 9310 15150	GRATIFICACIÓNS,	0,00	0,00	0,00	-715,18
931 9310 16000	SEGURIDADE SOCIAL PERSOAL FUNCIONARIO,	0,00	0,00	0,00	-25.885,53

**EJERCICIO CORRIENTE**  
**PRESUPUESTO DE GASTOS**

Remanentes de crédito

APLICACIÓN PRESUPUESTARIA	DESCRIPCION	REMANENTES COMPROMETIDOS		REMANENTES NO COMPROMETIDOS	
		INCORPORABLES	NO INCORPORABLES	INCORPORABLES	NO INCORPORABLES
931 9310 16001	SEGURIDADE SOCIAL PERSOAL LABORAL,	0,00	0,00	0,00	8.000,39
931 9310 22001	LIBROS, PRENSA, REVISTAS E PUBLICACIÓNS	0,00	0,00	0,00	12.000,00
931 9310 22201	POSTAIS,	0,00	0,00	0,00	1.000,00
931 9310 22699	GASTOS DIVERSOS - OUTROS,	0,00	0,00	0,00	800,00
931 9310 22706	TRABALLOS R. OUTRAS EMPRESAS - ESTUDIOS E TRA	12.750,98	0,00	0,00	-2.482,48
931 9310 22722	XESTION REINT. GASTOS USUARIOS SERV. SAÚDE ME	0,00	0,00	0,00	1,00
931 9310 22799	TRABALLOS R. OUTRAS EMPRESAS - OUTROS	0,00	0,00	0,00	0,00
931 9310 23020	AXUDAS DE CUSTO DO PERSOAL, INTERVENCIÓN	0,00	0,00	0,00	1,00
931 9310 23120	LOCOMOCION PERSOAL,	0,00	0,00	0,00	2.520,07
931 9310 64100	APLICACIÓNS INFORMÁTICAS - ADQUISICIÓN,	403.858,30	0,00	62.920,38	0,00
932 9320 12000	SOLDO, GRUPO A1	0,00	0,00	0,00	-3.181,26
932 9320 12001	SOLDO, GRUPO A2	0,00	0,00	0,00	37.812,12
932 9320 12003	SOLDO, GRUPO C1	0,00	0,00	0,00	100.677,18
932 9320 12004	SOLDO, GRUPO C2	0,00	0,00	0,00	27.423,91
932 9320 12006	FUNCIONARIOS - TRIENIOS	0,00	0,00	0,00	313,04
932 9320 12009	FUNCIONARIOS - PAGAS EXTRAORDINARIAS	0,00	0,00	0,00	37.690,58
932 9320 12011	OUTRAS R. BÁSICAS, PREVISIÓN INCREMENTO 0.5%	0,00	0,00	0,00	20.588,37
932 9320 12051	SOLDO FUN. INTERINO SEN PRAZA	0,00	0,00	0,00	-88.243,53
932 9320 12052	TRIENIOS, FUN INTERINOS SEN PRAZA	0,00	0,00	0,00	-3.339,75
932 9320 12053	PAGA EXTRA, FUN. INTERINO SEN PRAZA	0,00	0,00	0,00	-27.604,77
932 9320 12090	O. RETRIBUCIONS, MELLORAS DE I.T.	0,00	0,00	0,00	-33.845,77

**EJERCICIO CORRIENTE**  
**PRESUPUESTO DE GASTOS**

Remanentes de crédito

APLICACIÓN PRESUPUESTARIA	DESCRIPCION	REMANENTES COMPROMETIDOS		REMANENTES NO COMPROMETIDOS	
		INCORPORABLES	NO INCORPORABLES	INCORPORABLES	NO INCORPORABLES
932 9320 12100	FUNCIONARIOS - COMPLEMENTO DE DESTINO	0,00	0,00	0,00	64.194,24
932 9320 12101	FUNCIONARIOS - COMPLEMENTO ESPECIFICO	0,00	0,00	0,00	30.044,24
932 9320 12102	OUTROS COMPLEMENTOS, LIQUIDACIÓN VACACIÓN	0,00	0,00	0,00	-3.626,99
932 9320 12151	C. DESTINO, FUN. INTERINOS SEN PRAZA	0,00	0,00	0,00	-56.345,32
932 9320 12152	C. ESPECIFICO, FUN. INTERINOS SEN PRAZA	0,00	0,00	0,00	-59.003,93
932 9320 12153	LIQUIDA._VACACIONES, FUN. INTERINOS SEN PRAZA	0,00	0,00	0,00	-288,88
932 9320 13000	PERSOAL LABORAL - FIXO - RETRIBUCIONES BASICAS	0,00	0,00	0,00	95.522,93
932 9320 13001	PERSOAL LABORAL FIXO / INTERINO, H. EXTRA	0,00	0,00	0,00	-3.156,45
932 9320 13002	OTRAS REMUNERACIONES	0,00	0,00	0,00	-52.557,55
932 9320 13100	PERSOAL LABORAL - TEMPORAL RETRIBUCIONS	0,00	0,00	0,00	-25.929,51
932 9320 13101	PERSOAL LABORAL - TEMPORAL H. EXTRAS	0,00	0,00	0,00	1,00
932 9320 15000	PRODUCTIVIDADE	0,00	0,00	0,00	-7.697,34
932 9320 15004	PRODUCTIVIDADE COMPLEMENTARIA	0,00	0,00	0,00	13.884,66
932 9320 15100	GRATIFICACIONES	0,00	0,00	0,00	71.727,45
932 9320 15150	GRATIFICACIONES, FUNC. INTERINOS SEN PRAZA	0,00	0,00	0,00	-562,12
932 9320 16000	SEGURIDADE SOCIAL FUNCIONARIO	0,00	0,00	0,00	17.544,05
932 9320 16001	SEGURIDADE SOCIAL PERSOAL LABORAL	0,00	0,00	0,00	-78.681,58
932 9320 16003	SEGURIDADE SOCIAL BOLSEIROS	0,00	0,00	0,00	1,00
932 9320 20200	ARRENDAMENTOS - EDIFICIOS E OUTRAS CONSTRUC	0,00	0,00	0,00	3.280,34
932 9320 20300	ARRENDAMENTOS - MAQUINARIA, INSTALACIONES E	0,00	0,00	0,00	-659,45
932 9320 20400	ARRENDAMENTOS - ELEMENTOS DE TRANSPORTE	1.495,56	0,00	0,00	53,28

**EJERCICIO CORRIENTE**  
**PRESUPUESTO DE GASTOS**

Remanentes de crédito

APLICACIÓN PRESUPUESTARIA	DESCRIPCION	REMANENTES COMPROMETIDOS		REMANENTES NO COMPROMETIDOS	
		INCORPORABLES	NO INCORPORABLES	INCORPORABLES	NO INCORPORABLES
932 9320 21200	REPARACIÓNS - EDIFICIOS E OUTRAS CONSTRUCCIÓN	0,00	0,00	0,00	6.606,07
932 9320 21201	COMUNIDADE DE PROPIETARIOS	0,00	0,00	0,00	1.801,33
932 9320 21300	REPARACIÓNS - MAQUINARIA, INSTALACIÓNS E UTIL	516,17	0,00	0,00	-8.320,93
932 9320 21500	REPARACIÓNS - MOBILIARIO E ENSERES	0,00	0,00	0,00	638,65
932 9320 22000	MATERIAL OFICINA NON INVENTARIABLE	0,00	0,00	0,00	4.004,66
932 9320 22001	PRENSA,REVISTAS LIBROS E OUTRAS PUBLICACIÓNS	0,00	0,00	0,00	945,95
932 9320 22002	MATERIAL INFORMATICO NON INVENTARIABLE	0,00	0,00	0,00	1,00
932 9320 22100	ENERXÍA ELÉCTRICA	0,00	0,00	0,00	60.670,39
932 9320 22101	AUGA	1.185,01	0,00	0,00	1.173,33
932 9320 22102	GAS	9.229,29	0,00	0,00	117,24
932 9320 22103	COMBUSTIBLES E CARBURANTES	3.287,27	0,00	0,00	-1.162,99
932 9320 22104	VESTIARIO	0,00	0,00	0,00	150,78
932 9320 22106	PRODUCTOS FARMACEUTICOS	0,00	0,00	0,00	50,00
932 9320 22110	PRODUCTOS LIMPEZA E ASEO	0,00	0,00	0,00	50,00
932 9320 22199	OUTROS SUBMINISTROS	0,00	0,00	0,00	1.397,49
932 9320 22201	COMUNICACIÓNS POSTAIS	0,00	0,00	0,00	-145.320,20
932 9320 22502	TRIBUTOS LOCAIS	624,26	0,00	0,00	3.088,06
932 9320 22602	PUBLICIDADE E PROPAGANDA	0,00	0,00	0,00	6.000,00
932 9320 22603	PUBLICACIONES DIARIOS OFICIALES	0,00	0,00	0,00	1.000,00
932 9320 22604	XURÍDICOS CONTENCIOSOS	0,00	0,00	0,00	-3.004,03
932 9320 22606	REUNIÓNS E CONFERENCIAS	0,00	0,00	0,00	1.500,00

**EJERCICIO CORRIENTE**  
**PRESUPUESTO DE GASTOS**

Remanentes de crédito

APLICACIÓN PRESUPUESTARIA	DESCRIPCION	REMANENTES COMPROMETIDOS		REMANENTES NO COMPROMETIDOS	
		INCORPORABLES	NO INCORPORABLES	INCORPORABLES	NO INCORPORABLES
932 9320 22699	OUTROS GASTOS DIVERSOS	0,00	0,00	0,00	452,50
932 9320 22700	LIMPEZA E ASEO	25.649,29	0,00	0,00	18.837,04
932 9320 22706	ESTUDIOS E TRABALLOS TÉCNICOS	128.695,53	0,00	0,00	140.552,76
932 9320 22707	TRABALLOS CATASTRAIS	71.533,20	0,00	0,00	34.763,98
932 9320 22708	SERVIZOS DE RECADACIÓN A FAVOR DO ORAL	0,00	0,00	0,00	43.535,95
932 9320 22710	T. REALIZADOS OUTRAS EMPRESAS - D.D. DESRATIZA	173,43	0,00	0,00	1.407,10
932 9320 22718	T. REALIZADOS O. EMPRESAS -CURSOS FORMACIÓN	0,00	0,00	0,00	16.500,00
932 9320 22723	MANTEMENTO PROGRAMAS INFORMATICOS	106.479,02	0,00	0,00	-404,40
932 9320 22725	T. REALIZADOS O. EMPRESAS -ASISTENCIA CAT	0,00	0,00	0,00	19.000,00
932 9320 22760	PARA TRABALLOS DE INSPECCIÓN TRIBUTARIA	176.960,12	0,00	0,00	10.558,95
932 9320 22761	PERITAXES E TRABALLOS EXTERNOS / EMBARGOS	0,00	0,00	0,00	2.000,00
932 9320 22762	NOVA TRIBUTACIÓN, DOMINIO PÚBLICO LOCAL	6.776,00	0,00	0,00	13.060,00
932 9320 22763	P. SERVICIOS, TRIBUTACIÓN RESIDUOS	0,00	0,00	0,00	0,00
932 9320 23020	DIETAS DE PERSONAL	0,00	0,00	0,00	1.893,32
932 9320 23120	LOCOMOCION PERSONAL	0,00	0,00	0,00	3.765,78
932 9320 31000	INTERESES CUENTA OPERACIÓN TESORERIA	0,00	0,00	0,00	0,00
932 9320 35200	INTERESES DE DEMORA - DEVOLUCIONES DE INGRES	0,00	0,00	0,00	18.201,62
932 9320 62203	ADQUISICION - MEJORAS EDIFICIOS	622,60	0,00	0,00	-6.520,51
932 9320 62207	EDIFICIOS E OUTRAS CONSTRUCCIÓN ARRENDADAS	1.616,24	0,00	2.915,83	0,00
932 9320 62301	ADQUISICIÓN - MAQUINARIA, INSTALACIONES Y UTIL	0,00	0,00	5.000,01	0,00
932 9320 62501	ADQUISICIÓN - MOBILIARIO Y ENSERES	3.814,95	0,00	1.741,17	0,00

**EJERCICIO CORRIENTE**  
**PRESUPUESTO DE GASTOS**

Remanentes de crédito

APLICACIÓN PRESUPUESTARIA	DESCRIPCION	REMANENTES COMPROMETIDOS		REMANENTES NO COMPROMETIDOS	
		INCORPORABLES	NO INCORPORABLES	INCORPORABLES	NO INCORPORABLES
932 9320 62601	ADQUISICIÓN - EQUIPOS PARA PROCESO DE INFORMA	0,00	0,00	8.119,28	0,00
932 9320 63201	EDIFICIOS OUTRAS CONSTRUCIÓN, PROXECTO REFO	478,36	0,00	279.013,21	0,00
934 9340 12000	SOLDO, GRUPO A1	0,00	0,00	0,00	-71,20
934 9340 12001	SOLDO, GRUPO A2	0,00	0,00	0,00	10.013,77
934 9340 12003	SOLDO, GRUPO C1	0,00	0,00	0,00	4.951,18
934 9340 12004	SOLDO, GRUPO C2	0,00	0,00	0,00	-4.197,12
934 9340 12006	TRIENIOS,	0,00	0,00	0,00	-1.002,22
934 9340 12009	PAGAS EXTRAORDINARIAS,	0,00	0,00	0,00	2.119,45
934 9340 12011	OUTRAS R. BÁSICAS, PREVISIÓN INCREMENTO 0.5%	0,00	0,00	0,00	1.219,05
934 9340 12051	SOLDO, FUNCIONARIOS INTERINOS SEN PRAZA	0,00	0,00	0,00	-6.087,86
934 9340 12052	TRIENIOS, FUNCIONARIOS INTERINOS SEN PRAZA	0,00	0,00	0,00	-323,62
934 9340 12053	P. EXTRA, FUNCIONARIOS INTERINOS SEN PRAZA	0,00	0,00	0,00	-1.631,83
934 9340 12100	COMPLEMENTO DE DESTINO,	0,00	0,00	0,00	5.133,00
934 9340 12101	COMPLEMENTO ESPECÍFICO,	0,00	0,00	0,00	6.076,96
934 9340 12151	C. DESTINO, FUN. INTERINOS SEN PRAZA	0,00	0,00	0,00	-2.921,58
934 9340 12152	C. ESPECIFICO, FUN. INTERINOS SEN PRAZA	0,00	0,00	0,00	-2.941,75
934 9340 13000	PERSOAL LABORAL FIXO - RETRIBUCIÓN BÁSICAS,	0,00	0,00	0,00	699,04
934 9340 13001	PERSOAL LABORAL FIXO / INTERINO, H. EXTRA	0,00	0,00	0,00	1,00
934 9340 13002	PERSOAL LABORAL FIXO - OUTRAS REMUNERACIONES	0,00	0,00	0,00	-1.553,30
934 9340 13100	PERSOAL LABORAL TEMPORAL,	0,00	0,00	0,00	-1.621,46
934 9340 13101	PERSOAL LABORAL TEMPORAL, HORAS EXTA.	0,00	0,00	0,00	1,00

**EJERCICIO CORRIENTE**  
**PRESUPUESTO DE GASTOS**

Remanentes de crédito

APLICACIÓN PRESUPUESTARIA	DESCRIPCION	REMANENTES COMPROMETIDOS		REMANENTES NO COMPROMETIDOS	
		INCORPORABLES	NO INCORPORABLES	INCORPORABLES	NO INCORPORABLES
934 9340 15000	PRODUCTIVIDADE,	0,00	0,00	0,00	-116,60
934 9340 15004	PRODUCTIVIDADE COMPLEMENTARIA,	0,00	0,00	0,00	20,56
934 9340 15100	GRATIFICACIÓNS,	0,00	0,00	0,00	3.000,00
934 9340 16000	SEGURIDADE SOCIAL PERSOAL FUNCIONARIO,	0,00	0,00	0,00	3.299,09
934 9340 16001	SEGURIDADE SOCIAL PERSOAL LABORAL,	0,00	0,00	0,00	5.022,10
934 9340 22000	MATERIAL DE OFICINA ORDINARIO NON INVENTARIA	0,00	0,00	0,00	350,00
934 9340 22201	POSTAIS,	0,00	0,00	0,00	100,00
934 9340 22300	TRANSPORTES,	0,00	0,00	0,00	100,00
934 9340 22699	GASTOS DIVERSOS OUTROS,	0,00	0,00	0,00	600,00
934 9340 23020	AXUDAS DE CUSTO DO PERSOAL,	0,00	0,00	0,00	1,00
934 9340 23120	LOCOMOCION PERSOAL,	0,00	0,00	0,00	-18,76
934 9340 31101	COMISIÓNS CANCELAC. ANTICIPADA DEPOSITOS E O	0,00	0,00	0,00	35,62
934 9340 34500	XUROS BANCARIOS POR EXCEDENTES DE TESOURERI	0,00	0,00	0,00	10.000,00
942 1360 46701	A CONSORCOS, EXTINCIÓN DE INCENDIOS E SALVAM	0,00	0,00	0,00	16.500,00
942 1360 46702	A CONSORCOS,E. INCENDIOS SALVAMENTO PROVINC	0,00	0,00	0,00	0,00
942 1360 46703	A CONSORCOS,E. INCENDIOS SALVAMENTO DEZA-TA	0,00	0,00	0,00	0,00
942 1611 65215	INVEST. XESTIONADOS CONCELLOS (EBC IDAE) - AUG	0,00	0,00	315.533,53	0,00
942 1624 22706	ESTUDOS E TRABALLOS TECNICOS, CAPITALIZA ESTR	0,00	0,00	0,00	5.976,78
942 1624 23100	LOCOMOCION, CAPITALIZA ESTRAEE	0,00	0,00	0,00	2.500,00
942 1650 65215	INVEST. XESTIONADOS CONCELLOS (EBC IDAE) ILUMI	123.689,29	0,00	2.482.197,70	0,00
942 1700 65215	INVEST. XESTIONADOS CONCELLOS (EBC IDAE) EF. E	241.850,69	0,00	553.435,06	0,00



**EJERCICIO CORRIENTE**  
**PRESUPUESTO DE GASTOS**

Remanentes de crédito

APLICACIÓN PRESUPUESTARIA	DESCRIPCION	REMANENTES COMPROMETIDOS		REMANENTES NO COMPROMETIDOS	
		INCORPORABLES	NO INCORPORABLES	INCORPORABLES	NO INCORPORABLES
942 2410 22706	ESTUDIOS E TRABALLOS TÉCNICOS, TIC EMPRENDES	0,00	0,00	0,00	155.144,00
942 3410 76299	A CONCELLOS, PROGRAMA TURISMO DEPORTIVO SO	31.411,60	0,00	131.758,73	0,00
942 3420 76258	TRANSFERENCIAS O CONCELLO DE VIGO, (CONV. ME	0,00	0,00	0,00	0,00
942 3420 76258	TRANSFERENCIAS O CONCELLO DE VIGO, (BALAÍDOS)	6.915.907,83	0,00	2.170.041,01	0,00
942 3420 76295	A CONCELLOS, PLAN DE INFRAESTRUTURAS DEPORTI	0,00	0,00	4.000.000,00	0,00
942 4250 62302	INSTALAC. RECARGA VEHÍCULOS ELÉCTRICOS, MOV	0,00	0,00	52.942,34	0,00
942 4251 22706	ESTUDOS E TRABALLOS TECNICOS, OFICINA DE PRO	0,00	0,00	0,00	251.234,34
942 4330 20400	ARRENDAMENTO DE MEDIOS DE TRANSPORTARTE	498,52	0,00	0,00	8.537,76
942 4330 21200	REPARACIÓN EDIFICIOS E O. CONSTRUCCIÓN	0,00	0,00	0,00	22.016,14
942 4330 21300	REPARACIÓN M. CONSERV. MAQUINARIA INST. UTIL	807,80	0,00	0,00	-3.574,03
942 4330 22100	ENERXÍA ELÉCTRICA	0,00	0,00	0,00	-7.163,98
942 4330 22101	AUGA	0,00	0,00	0,00	850,52
942 4330 22103	COMBUSTIBLES E CARBURANTES	508,86	0,00	0,00	-470,54
942 4330 22104	VESTIARIO	0,00	0,00	0,00	1.328,30
942 4330 22110	PRODUTOS DE LIMPEZA E ASEO	0,00	0,00	0,00	1.000,00
942 4330 22401	PRIMAS DE SEGUROS.	0,00	0,00	0,00	3.000,00
942 4330 22502	TRIBUTOS LOCAIS, VIVEIROS EMPRESA	0,00	0,00	0,00	1.055,40
942 4330 22606	REUNIÓNS, CONFERENCIAS E CURSOS (COWORKING)	0,00	0,00	0,00	17.726,00
942 4330 22699	GASTOS DIVERSOS - OUTROS	0,00	0,00	0,00	6.353,23
942 4330 22700	LIMPEZA E ASEO	8.009,95	0,00	0,00	-16.459,61
942 4330 22701	SEGURIDADE	3.604,50	0,00	0,00	5.023,27

**EJERCICIO CORRIENTE**  
**PRESUPUESTO DE GASTOS**

Remanentes de crédito

APLICACIÓN PRESUPUESTARIA	DESCRIPCION	REMANENTES COMPROMETIDOS		REMANENTES NO COMPROMETIDOS	
		INCORPORABLES	NO INCORPORABLES	INCORPORABLES	NO INCORPORABLES
942 4330 22706	TRABALLOS R. POR OUTRAS EMPRESAS, ESTUDIOS E	166,37	0,00	0,00	-242,00
942 4330 22710	DES RATIZACIÓN E DDESINSECTACIÓN	145,20	0,00	0,00	1.467,60
942 4330 22799	TRABALLOS R. OUTRAS EMPRESAS, VARIOS	14.520,00	0,00	0,00	2.000,00
942 4330 42200	A FUNDACIÓNS ESTATAIS, "COWORKING"_COOPERAC	0,00	0,00	0,00	1,00
942 4330 62200	EDIFICIOS E OUTRAS CONSTRUCIÓNS (VIVEIROS)	0,00	0,00	0,00	0,00
942 4330 62301	MAQUINARIA, INSTALACIÓNS E UTILLAXE (VIVEIROS	0,00	0,00	0,01	0,00
942 4331 21300	REPARACIÓN M. CONSERV. MAQUINARIA INST.(C.A.S)	164,09	0,00	0,00	-1.031,02
942 4331 22700	LIMPEZA E ASEO (C.A.S.)	1.358,74	0,00	0,00	14.606,23
942 4331 22701	SEGURIDADE (C.A.S.)	2.880,42	0,00	0,00	-15.182,01
942 4331 22706	TRABALLOS R. POR OUTRAS EMPRESAS, ESTUDIOS E	105,88	0,00	0,00	-181,51
942 4331 22710	DES RATIZACIÓN E DDESINSECTACIÓN (C.A.S.)	24,20	0,00	0,00	515,47
942 4332 48910	A ENTIDADES SEN FINS LUCRO, EMPRENDEMENTO _C	0,00	0,00	0,00	0,00
942 4390 22706	ESTUDIOS E TRABALLOS TÉCNICOS (VISIT_RIO_MINH	0,00	0,00	0,00	0,00
942 4390 65200	INVESTIMENTOS XEST. CONCELLOS - VISIT, RIO MINH	0,00	0,00	0,00	0,00
942 4392 12006	TRIENIOS F. INTERI. SEN PRAZA, VIVE RIO MINHO	0,00	0,00	0,00	353,42
942 4392 12051	SOLDO FUNC. INTERINOS SEN PRAZA, VIVE RIO MINH	0,00	0,00	0,00	1.325,20
942 4392 12053	PAGA EXTRA F. INTERINOS SEN PRAZA, VIVE RIO MIN	0,00	0,00	0,00	-16,45
942 4392 12151	C. DESTINO F. INTERINOS SEN PRAZA, VIVE RIO MINH	0,00	0,00	0,00	921,70
942 4392 12152	C. ESPECIFICO F. INTERI. SEN PRAZA, VIVE RIO MINHO	0,00	0,00	0,00	1.182,72
942 4392 16000	S.SOCIAL FUNC. INTERINO SEN PRAZA, VIVE RIO MIN	0,00	0,00	0,00	4.000,00
942 4392 22000	MATERIAL DE OFICINA, VIVE RIO MINHO	0,00	0,00	0,00	2.453,01

**EJERCICIO CORRIENTE**  
**PRESUPUESTO DE GASTOS**

Remanentes de crédito

APLICACIÓN PRESUPUESTARIA	DESCRIPCION	REMANENTES COMPROMETIDOS		REMANENTES NO COMPROMETIDOS	
		INCORPORABLES	NO INCORPORABLES	INCORPORABLES	NO INCORPORABLES
942 4392 22706	ESTUDOS E TRABALLOS TECNICOS, VIVE RIO MINHO	0,00	0,00	0,00	78.279,72
942 4392 65202	INVESTIMENTOS XEST. CONCELLOS, VIVE RIO MINHO	0,00	0,00	0,00	-21.391,41
942 9420 12000	SOLDO, GRUPO A1	0,00	0,00	0,00	21.194,61
942 9420 12001	SOLDO, GRUPO A2	0,00	0,00	0,00	9.904,70
942 9420 12003	SOLDO, GRUPO C1	0,00	0,00	0,00	-2.312,77
942 9420 12004	SOLDO, GRUPO C2	0,00	0,00	0,00	4.059,08
942 9420 12006	TRIENIOS,	0,00	0,00	0,00	-533,45
942 9420 12009	PAGAS EXTRAORDINARIAS,	0,00	0,00	0,00	8.739,34
942 9420 12011	OUTRAS R. BÁSICAS, PREVISIÓN INCREMENTO 0.5%	0,00	0,00	0,00	5.013,23
942 9420 12051	SOLDO, FUNCIONARIOS INT. SEN PRAZA	0,00	0,00	0,00	-3.188,12
942 9420 12052	TRIENIOS, FUNCIONARIOS INT. SEN PRAZA	0,00	0,00	0,00	6.172,82
942 9420 12053	P. EXTRA, FUNCIONARIOS INT. SEN PRAZA	0,00	0,00	0,00	-12.151,32
942 9420 12090	O. RETRIBUCIONS, MELLORAS DE I.T.	0,00	0,00	0,00	-9.566,29
942 9420 12100	COMPLEMENTO DE DESTINO,	0,00	0,00	0,00	3.380,49
942 9420 12101	COMPLEMENTO ESPECÍFICO,	0,00	0,00	0,00	-2.953,58
942 9420 12151	COMPLEM. DE DESTINO, P. INT. SEN PRAZA	0,00	0,00	0,00	-433,96
942 9420 12152	COMPLEM. ESPECÍFICO, F. INTERINOS SEN PRAZA	0,00	0,00	0,00	-6.894,45
942 9420 13000	PERSOAL LABORAL FIXO, RETRIBUCIONS	0,00	0,00	0,00	-2.258,47
942 9420 13100	PERSOAL LABORAL TEMPORAL,	0,00	0,00	0,00	-16.590,40
942 9420 13101	PERSOAL LABORAL TEMPORAL, HORAS EXTA.	0,00	0,00	0,00	1,00
942 9420 15000	PRODUCTIVIDADE,	0,00	0,00	0,00	2.140,48

**EJERCICIO CORRIENTE**  
**PRESUPUESTO DE GASTOS**

Remanentes de crédito

APLICACIÓN PRESUPUESTARIA	DESCRIPCION	REMANENTES COMPROMETIDOS		REMANENTES NO COMPROMETIDOS	
		INCORPORABLES	NO INCORPORABLES	INCORPORABLES	NO INCORPORABLES
942 9420 15004	PRODUCTIVIDADE COMPLEMENTARIA,	0,00	0,00	0,00	3.115,57
942 9420 15100	GRATIFICACIÓNS,	0,00	0,00	0,00	-19.330,20
942 9420 15150	GRATIFICACIÓNS, FUN. INTERINOS SEN PRAZA	0,00	0,00	0,00	-15.028,62
942 9420 16000	SEGURIDADE SOCIAL PERSOAL FUNCIONARIO,	0,00	0,00	0,00	-56.703,58
942 9420 16001	SEGURIDADE SOCIAL PERSOAL LABORAL,	0,00	0,00	0,00	-4.687,04
942 9420 20400	ARRENDAMENTO DE MEDIOS DE TRANSPORTARTE	498,52	0,00	0,00	1.017,76
942 9420 22000	MATERIAL DE OFICINA ORDINARIO NON INVENTARIA	0,00	0,00	0,00	1.000,00
942 9420 22604	GASTOS XURIDICOS E CONTENCIOSOS_COOPERACIÓ	4.840,00	0,00	0,00	-9.680,00
942 9420 22620	GASTOS DE PROMOCION	0,00	0,00	0,00	-15.000,01
942 9420 22699	GASTOS DIVERSOS - OUTROS,	0,00	0,00	0,00	-3.654,00
942 9420 22706	TRABALLOS R. OUTRAS EMPRESAS -ESTUDIOS E TRA	95.043,59	0,00	0,00	-26.361,60
942 9420 23020	AXUDAS DE CUSTO DO PERSOAL	0,00	0,00	0,00	4.647,28
942 9420 23120	LOCOMOCION PERSOAL,	0,00	0,00	0,00	1.590,05
942 9420 46214	A CONCELLOS - CONVENIOS	1.100.385,04	0,00	0,00	-1.053.114,82
942 9420 62501	MOBILIARIO E ENSERES - ADQUISICIÓ	0,00	0,00	1.000,00	0,00
942 9420 65210	INVESTIMENTOS, CONVENIOS CON ENTIDADES LOCA	1.554,69	0,00	4.352,37	0,00
942 9420 65295	INVESTIMENTOS XEST. CONCELLOS - VÍAS VERDES	0,00	0,00	322,55	0,00
942 9420 65299	INVESTIMENTOS XEST. CONCELLOS - PROX. UE E NE	0,00	0,00	47.289,22	0,00
942 9420 76201	O CONCELLO DE A CAÑIZA, EN CONVENIO	10.466,11	0,00	4.964,68	0,00
942 9420 76206	A CONCELLOS, ARBO PARA INVESTIMENTOS	28.283,45	0,00	0,00	0,00
942 9420 76214	A CONCELLOS, INVESTIMENTOS CONVENIOS -COOPE	26.258.159,34	0,00	3.108.232,58	0,00

**EJERCICIO CORRIENTE**  
**PRESUPUESTO DE GASTOS**

Remanentes de crédito

APLICACIÓN PRESUPUESTARIA	DESCRIPCION	REMANENTES COMPROMETIDOS		REMANENTES NO COMPROMETIDOS	
		INCORPORABLES	NO INCORPORABLES	INCORPORABLES	NO INCORPORABLES
942 9420 76218	A CONCELLOS, PLAN REMODELACIÓN VIAS MUNICIP	0,00	0,00	0,00	0,00
942 9420 76225	A CONCELLOS, INVESTIMENTOS CONVENIO ILLA DE	0,00	0,00	69.391,34	0,00
942 9420 76230	O CONCELLO DE MOAÑA, EN CONVENIO	228.546,60	0,00	0,00	0,00
942 9420 76236	O CONCELLO DO GROVE, EN CONVENIO	110.356,75	0,00	0,00	0,00
942 9420 76238	O CONCELLO DO ROSAL, EN CONVENIO	149.308,55	0,00	0,00	0,00
942 9420 76241	O CONCELLO DE POIO, EN CONVENIO	188.400,00	0,00	28.430,75	0,00
942 9420 76242	O CONCELLO DE PONTECALDELAS, EN CONVENIO	0,00	0,00	19,94	0,00
942 9420 76243	O CONCELLO DE PONTEAREAS, EN CONVENIO	189.127,07	0,00	0,00	0,00
942 9420 76249	O CONCELLO DE RODEIRO, CONVENIOS E OUTROS	10.632,10	0,00	0,00	0,00
942 9420 76274	A CONCELLOS_INVESTIMENTOS, PROGRAMA "PON 20	22.000.000,00	0,00	311.430,43	0,00
942 9420 76275	A CONCELLOS, PROGRAMA REACPON	15.053.453,74	0,00	1.550.041,27	0,00
942 9420 76280	A CONCELLOS, PLAN REEQUILIBRIO_2	203.845,63	0,00	0,00	0,00
942 9420 76299	A CONCELLOS, PROXECTOS FINANCIADOS C/ FONDOS	30.881,62	0,00	1.948.688,72	0,00
942 9420 82120	ANTICIPOS REINTEGRABLES A CONCELLOS	171.662,54	0,00	0,00	15.000,00
942 9425 46200	PLAN COOP. CONCELLOS, ACTIVIDADES	1.808.634,14	0,00	0,00	-236.985,23
942 9425 46203	PLAN CONCELLOS, EMPREGO-CONSERVACIÓN BENS	2.928.684,87	0,00	0,00	661.357,35
942 9425 46244	PLAN CONCELLOS, SECT. AFECTADOS PANDEMIA	0,00	0,00	0,00	475.513,15
942 9425 46245	PLAN COOP. CONCELLOS, GASTOS CORRENTES	1.483.135,44	0,00	0,00	431.423,21
942 9425 65245	PLAN COOP. CONCELLOS, INVESTIMENTOS XESTIONA	0,00	0,00	1,00	0,00
942 9425 76245	PLAN COOP. CONCELLOS, TRANSF. CAPITAL-INVESTI	43.788.525,58	0,00	327.646,57	0,00
942 9425 76246	PLAN COOP. CONCELLOS, TRANSF. DEBEDAS-INVESTI	0,00	0,00	0,00	-111.871,02

## EJERCICIO CORRIENTE

### PRESUPUESTO DE GASTOS

Remanentes de crédito

APLICACIÓN PRESUPUESTARIA	DESCRIPCION	REMANENTES COMPROMETIDOS		REMANENTES NO COMPROMETIDOS	
		INCORPORABLES	NO INCORPORABLES	INCORPORABLES	NO INCORPORABLES
942 9427 46297	A CONCELLOS, PLAN EMERXENCIAS POLA SECA, GAS	0,00	0,00	0,00	0,76
942 9427 76297	A CONCELLOS, PLAN EMERXENCIAS POLA SECA, INV	0,00	0,00	232,09	0,00
942 9427 76897	A E.L. MENORES, PLAN EMERXENCIAS POLA SECA, IN	0,00	0,00	0,00	0,00
942 9428 46297	A CONCELLOS, PROGR. EMERX. INUNDACIÓNS_G. CO	62.845,25	0,00	0,00	1.157.170,75
942 9428 76297	A CONCELLOS, PROGR. EMERX. INUNDACIÓNS_INVE	2.348.747,96	0,00	0,00	-848.747,96
942 9431 20400	ARRENDAMENTO DE M. TRANSPORTE, C.TRANSFRO	498,52	0,00	0,00	-982,24
942 9431 22620	GASTOS DE PROMOCIÓN, PROX. TRANSFRON	0,00	0,00	0,00	1,00
942 9431 22699	GATOS DIVERSOS, PROXECTOS TRANSFRONTERIZOS	0,00	0,00	0,00	19.092,78
942 9431 22706	E. TRABALLOS TÉCNICOS, PROXECTOS TRANSFRONT	0,00	0,00	0,00	100.505,44
942 9431 45394	A UNIVERSIDADES, PROXECTOS TRANSFRONTERIZOS	30.000,00	0,00	0,00	1.589,17
942 9431 48901	A FAMILIAS, ENT. SEN FINS DE LUCRO, COOP. TRANS	0,00	0,00	0,00	300,98
942 9431 49101	A ENTIDADE TRANSF. AECT RÍO MIÑO	36.925,00	0,00	0,00	47.975,06
942 9431 60910	INVERSIÓNS EN INFRAESTRUTURAS TRANSFRONTERI	0,00	0,00	94.800,00	0,00
942 9431 65210	INVESTIMENTOS TRANSFRONTER., CONVENIOS E. LO	0,00	0,00	1.215,28	0,00
942 9432 12051	SOLDO, FUN. INT. SEN PRAZA., SMART_MINHO	0,00	0,00	0,00	-979,94
942 9432 12151	C. DESTINO, FUN. INT. SEN PRAZA., SMART_MINHO	0,00	0,00	0,00	-554,20
942 9432 12152	C. ESPECIFICO, FUN. INT. SEN PRAZA., SMART_MINHO	0,00	0,00	0,00	-403,83
942 9432 22706	ESTUDIOS E TRABALLOS TÉCNICOS, SMART_MINHO	0,00	0,00	0,00	0,00
942 9433 12006	TRIENIOS FUNC. INT. SEN PRAZA, SMART MINHO PLU	0,00	0,00	0,00	353,42
942 9433 12051	SOLDO FUNC. INTERINO SEN PRAZA, SMART MINHO P	0,00	0,00	0,00	1.325,20
942 9433 12053	PAGA EXTRA FUNC. INT. SEN PRAZA, SMART MINHO P	0,00	0,00	0,00	-16,45

**EJERCICIO CORRIENTE**  
**PRESUPUESTO DE GASTOS**

Remanentes de crédito

APLICACIÓN PRESUPUESTARIA	DESCRIPCION	REMANENTES COMPROMETIDOS		REMANENTES NO COMPROMETIDOS	
		INCORPORABLES	NO INCORPORABLES	INCORPORABLES	NO INCORPORABLES
942 9433 12151	C. DESTINO FUNC. INT. SEN PRAZA, SMART MINHO PL	0,00	0,00	0,00	921,70
942 9433 12152	C. ESPECIF. FUNC. INT. SEN PRAZA, SMART MINHO PL	0,00	0,00	0,00	1.182,72
942 9433 16000	S. SOCIAL FUNC. INT. SEN PRAZA, SMART MINHO PLU	0,00	0,00	0,00	4.000,00
942 9433 22000	MATERIAL DE OFICINA, SMART MINHO PLUS	0,00	0,00	0,00	2.453,01
942 9433 22706	ESTUDOS E TRABALLOS TECNICOS, SMART MINHO PL	0,00	0,00	0,00	32.101,38
942 9433 63501	ADQUISICION MOBILIARIO, SMART MINHO PLUS	0,00	0,00	90.000,00	0,00
942 9434 12006	TRIENIOS DE F. INTERINOS SEN PRAZA, AXENDA 2030	0,00	0,00	0,00	200,40
942 9434 12051	SOLDOS F. INTERINOS SEN PRAZA, AXENDA 2030	0,00	0,00	0,00	3.006,00
942 9434 12053	PAGA EXTRA F. INTERINOS SEN PRAZA, AXENDA 2030	0,00	0,00	0,00	501,00
942 9434 12151	C. DESTINO DE F. INTERINOS SEN PRAZA, AXENDA 203	0,00	0,00	0,00	2.004,00
942 9434 12152	C. ESPECIFICO F. INTERINOS SEN PRAZA, AXENDA 203	0,00	0,00	0,00	2.004,00
942 9434 16000	SEG. SOCIAL DE F. INTERINOS SEN PRAZA, AXENDA 20	0,00	0,00	0,00	2.304,60
942 9434 22000	MATERIAL DE OFICINA, AXENDA 2030	0,00	0,00	0,00	300,60
942 9434 22602	PUBLICIDADE E PROPAGANDA, AXENDA 2030	0,00	0,00	0,00	751,50
942 9434 22699	GASTOS DIVERSOS, AXENDA 2030	0,00	0,00	0,00	450,90
942 9434 22706	ESTUDOS E TRABALLOS TECNICOS, AXENDA 2030	38.628,17	0,00	0,00	43.606,75
942 9434 23020	AXUDAS DE CUSTO, AXENDA 2030	0,00	0,00	0,00	400,80
942 9434 23120	GASTOS DE LOCOMOCION DO PERSOAL, AXENDA 203	0,00	0,00	0,00	400,80
942 9440 65100	INV. XESTIONADOS PARA ADMON. ESTATAL (GARDA	620,15	0,00	0,00	0,00
<b>TOTAL</b>		<b>160.822.359,31</b>	<b>0,00</b>	<b>69.873.542,34</b>	<b>20.725.385,27</b>

Acreeedores por operaciones pendientes de aplicar a presupuestos

Descripción del gasto		Aplicación Presupuestaria	Importe pendiente de aplicar a presupuesto				Importe Pagado a 31 de Diciembre
Código	Denominación		A 1 de Enero	Abonos	Cargos	A 31 de Diciembre	
<b>TOTAL GENERAL :</b>							



**EJERCICIO CORRIENTE**  
**PRESUPUESTO DE INGRESOS**

Proceso de gestión: Derechos Anulados

APLICACIÓN PRESUPUESTARIA	DESCRIPCION	ANULACION DE LIQUIDACIONES	APLAZAMIENTO Y FRACCIONAMIENTO	DEVOLUCION DE INGRESOS	TOTAL DERECHOS ANULADOS
10000	Impuestos sobre la Renta de las Personas Físicas.	0,00	0,00	38.207,40	38.207,40
17103	Recargo provincial en el Impuesto sobre Actividade	1.073,61	0,00	25.359,40	26.433,01
17104	Recargo provincial en el IAE - INSPECCIÓN	0,00	0,00	24.280,47	24.280,47
21000	Impuesto sobre el Valor Añadido.	0,00	0,00	253.887,60	253.887,60
31400	Tasas sobre servicios culturales, entrada	0,00	0,00	32,00	32,00
31401	Tasas sobre servicios culturales, entradas Vilasob	6,00	0,00	0,00	6,00
32500	Tasa por expedición de documentos.	26,60	0,00	0,00	26,60
32700	Tasa por autoriz. obras- licencias urbanísticas	0,00	0,00	1.420,00	1.420,00
32800	TAXA DE RECADACIÓN EXECUTIVA	0,00	0,00	51.323,05	51.323,05
32801	TAXA DE RECADACIÓN VOLUNTARIA DE IMPOSTOS	0,00	0,00	335,11	335,11
32802	TAXA R. VOLUNTARIA TAXAS E P. PÚBLICOS	0,00	0,00	4.129,36	4.129,36
32804	TAXA DE XESTIÓN - IMPOSTOS	0,00	0,00	39,59	39,59
32812	TAXA DE XESTIÓN - COSTAS EXPEDIENTES RECADACIÓN	0,00	0,00	1.977,88	1.977,88
32900	tasa por inserción anuncios en el B.O.P	5.979,90	0,00	1.779,40	7.759,30
32901	Tasa por derchos de examen	0,00	0,00	1.058,00	1.058,00
34300	P. Público por servicios C. Lanzada	0,00	0,00	2.581,84	2.581,84
34903	Otros precios púb.-Servicios de análisis	3.367,52	0,00	0,00	3.367,52
34910	Otros precios púb. Servicios Recogida de animales	970,00	0,00	0,00	970,00
36000	Ventas.	0,00	0,00	22,50	22,50
36100	Ventas de libros	38,46	0,00	0,00	38,46
36101	Ventas de merchandaising	7,03	0,00	0,00	7,03
38905	Reintegro Subvenciones Control Financiero	0,00	0,00	666,75	666,75
39110	Multas por infracciones tributarias y análogas.	47.451,72	0,00	5.698,92	53.150,64
39201	Recargos e costas - Deputación	0,00	0,00	161,93	161,93
39300	Intereses de demora.	0,00	0,00	58,64	58,64
39900	Recursos eventuales	10,18	0,00	0,00	10,18
39901	Outros ingresos - xuridicos	500,00	0,00	0,00	500,00
42010	Fondo Complementario de Financiación.	0,00	0,00	1.596.208,44	1.596.208,44
42090	Otras transferencias corrientes de la Administraci	0,00	0,00	11.896.375,99	11.896.375,99
60900	VENTA PARCELAS DE POLIGONOS	159.091,76	0,00	0,00	159.091,76

**EJERCICIO CORRIENTE**  
**PRESUPUESTO DE INGRESOS**

Proceso de gestión: Derechos Anulados

<b>APLICACIÓN PRESUPUESTARIA</b>	<b>DESCRIPCIÓN</b>	<b>ANULACION DE LIQUIDACIONES</b>	<b>APLAZAMIENTO Y FRACCIONAMIENTO</b>	<b>DEVOLUCION DE INGRESOS</b>	<b>TOTAL DERECHOS ANULADOS</b>
76225	De Ayuntamiento da Illa de Arousa	0,00	0,00	244.248,29	244.248,29
76236	De Ayuntamiento de O GROVE	0,00	0,00	110.356,75	110.356,75
76238	De Ayuntamiento de O ROSAL	0,00	0,00	108.381,55	108.381,55
76252	De Ayuntamiento de SANXENXO	0,00	0,00	232.204,55	232.204,55
76255	De Ayuntamiento de TOMIÑO	0,00	0,00	71.833,34	71.833,34
76256	De Ayuntamiento de TUI	0,00	0,00	36.000,00	36.000,00
76263	CONCELLO DE CERDEDO-COTOBADÉ	0,00	0,00	208.162,50	208.162,50
<b>TOTAL</b>		<b>218.522,78</b>	<b>0,00</b>	<b>14.916.791,25</b>	<b>15.135.314,03</b>

**EJERCICIO CORRIENTE**  
**PRESUPUESTO DE INGRESOS**

Proceso de Gestión: Derechos Cancelados

<b>APLICACIÓN PRESUPUESTARIA</b>	<b>DESCRIPCION</b>	<b>COBROS EN ESPECIE</b>	<b>INSOLVENCIAS</b>	<b>OTRAS CAUSAS</b>	<b>TOTAL DERECHOS CANCELADOS</b>
	<b>TOTAL</b>				

**EJERCICIO CORRIENTE****PRESUPUESTO DE INGRESOS**

## PROCESO DE GESTIÓN: RECAUDACION NETA

APLICACIÓN PRESUPUESTARIA	DESCRIPCION	RECAUDACION TOTAL	DEVOLUCION DE INGRESO	RECAUDACION NETA
10000	Impuestos sobre la Renta de las Personas Físicas.	11.506.463,91	38.207,40	11.468.256,51
17103	Recargo provincial en el Impuesto sobre Actividade	4.397.067,29	25.359,40	4.371.707,89
17104	Recargo provincial en el IAE - INSPECCIÓN	74.941,47	24.280,47	50.661,00
21000	Impuesto sobre el Valor Añadido.	10.664.268,02	253.887,60	10.410.380,42
22000	Impuesto sobre el alcohol y bebidas derivadas.	156.116,62	0,00	156.116,62
22001	Impuesto sobre la cerveza.	49.501,10	0,00	49.501,10
22003	Impuesto sobre las labores del tabaco.	905.512,85	0,00	905.512,85
22004	Impuesto sobre hidrocarburos.	1.909.654,34	0,00	1.909.654,34
22006	Impuesto sobre productos intermedios.	5.296,83	0,00	5.296,83
31114	Taxas Centro P. Felipe	0,00	0,00	0,00
31200	Tasas matrícula	0,00	0,00	0,00
31400	Tasas sobre servicios culturales, entrada	110.179,22	32,00	110.147,22
31401	Tasas sobre servicios culturales, entradas Vilasob	16.064,00	0,00	16.064,00
32500	Tasa por expedición de documentos.	5.397,52	0,00	5.397,52
32700	Tasa por autoriz. obras- licencias urbanísticas	85.870,00	1.420,00	84.450,00
32800	TAXA DE RECADACIÓN EXECUTIVA	2.663.690,51	51.323,05	2.612.367,46
32801	TAXA DE RECADACIÓN VOLUNTARIA DE IMPOSTOS	2.900.680,57	335,11	2.900.345,46
32802	TAXA R. VOLUNTARIA TAXAS E P. PÚBLICOS	544.558,44	4.129,36	540.429,08
32803	TAXA R. VOLUNTARIA SANCIONES	62.629,67	0,00	62.629,67
32804	TAXA DE XESTIÓN - IMPOSTOS	1.511.991,90	39,59	1.511.952,31
32805	TAXA DE XESTIÓN - TAXAS E P. PÚBLICOS MUNICIPAIS	591.715,10	0,00	591.715,10
32806	TAXA DE XESTIÓN - TAXAS E P. PUBLICOS NON MUNICIP	1.366,80	0,00	1.366,80
32807	TAXA DE XESTIÓN - IMPOSTO S/ INCREM.VALOR TERRE	181.408,83	0,00	181.408,83
32808	TAXA DE XESTIÓN - INSPECCIÓN CATASTRAL E OUTROS	16.463,31	0,00	16.463,31
32809	TAXA DE XESTIÓN - INGR. DERIVADOS INSPEC. TRIBUT	78.653,48	0,00	78.653,48
32810	TAXA DE XESTIÓN - INSPECCION DE TAXAS E P. PÚBLIC	165.295,81	0,00	165.295,81
32811	TAXA DE XESTIÓN - SANCIONES DE TRAFICO	254.316,02	0,00	254.316,02
32812	TAXA DE XESTIÓN - COSTAS EXPEDIENTES RECADACIÓ	373.309,42	1.977,88	371.331,54
32813	TAXA DE RECARGO EXECUTIVA	22.606,44	0,00	22.606,44
32900	tasa por inserción anuncios en el B.O.P	165.542,23	1.779,40	163.762,83

**EJERCICIO CORRIENTE****PRESUPUESTO DE INGRESOS**

## PROCESO DE GESTIÓN: RECAUDACION NETA

APLICACIÓN PRESUPUESTARIA	DESCRIPCION	RECAUDACION TOTAL	DEVOLUCION DE INGRESO	RECAUDACION NETA
32901	Tasa por derchos de examen	36.208,00	1.058,00	35.150,00
32906	Tasa por dirección e inspección en obras	577.033,78	0,00	577.033,78
33900	Tasa por utilización del Castillo de Soutomaior	8.100,00	0,00	8.100,00
33901	Tasa por aprovechamiento del dominio públ. provinc	0,00	0,00	0,00
33907	Tasa por utilización privada , POUSDAS	0,00	0,00	0,00
34300	P. Público por servicios C. Lanzada	140.721,35	2.581,84	138.139,51
34301	P. Público por servicios C. P.F. CAMPAM POLIDEPORT	0,00	0,00	0,00
34302	P. Público por servicios y actividad. Ins deportiv	11.714,72	0,00	11.714,72
34900	Otros precios públ.-Serv.General	0,00	0,00	0,00
34902	Otros precios públ.implantación embriones	38.718,50	0,00	38.718,50
34903	Otros precios públ.-Servicios de análisis	570.385,30	0,00	570.385,30
34904	Otros precios públ.Benef.actv.econ. (S. Imprenta)	0,00	0,00	0,00
34909	Otros precios públ. Venta de mapas	0,00	0,00	0,00
34910	Otros precios públ. Servicios Recogida de animales	16.090,92	0,00	16.090,92
34914	Otros precios públ. Servicios Centro P. Felipe	5.371,20	0,00	5.371,20
34915	Otros precios públ. venta de productos Areeiro	1.280,70	0,00	1.280,70
36000	Ventas.	26.318,10	22,50	26.295,60
36002	Ventas. artículos conv. con C.N.I.G.	389,32	0,00	389,32
36100	Ventas de libros	3.911,10	0,00	3.911,10
36101	Ventas de merchandaising	822,93	0,00	822,93
36300	Ventas de obras elaborados en la Escuela	1.376,00	0,00	1.376,00
36303	Fotocopiadora	112,59	0,00	112,59
36400	Ventas de leche	371.900,21	0,00	371.900,21
36401	Ventas de fruta	67.237,73	0,00	67.237,73
36500	Ventas de ganado	67.731,56	0,00	67.731,56
38100	Reintegro pagos indevidos ejercicios cerrados	0,00	0,00	0,00
38101	Reintegro pagos indevidos anuncios publicados	34,10	0,00	34,10
38200	Reintegros daños en vías y obras provinciales	0,00	0,00	0,00
38804	Despedicios comida	0,00	0,00	0,00
38805	Reintegros -Viviendas Centro P. Felipe	503,22	0,00	503,22

**EJERCICIO CORRIENTE****PRESUPUESTO DE INGRESOS**

## PROCESO DE GESTIÓN: RECAUDACION NETA

APLICACIÓN PRESUPUESTARIA	DESCRIPCION	RECAUDACION TOTAL	DEVOLUCION DE INGRESO	RECAUDACION NETA
38900	Reintegro pagos indebidos-Ej. cerrados	31.007,33	0,00	31.007,33
38905	Reintegro Subvenciones Control Financiero	30.429,10	666,75	29.762,35
38909	Reintegro pagos indebidos, PLANES-Ej. cerrados	627,78	0,00	627,78
39100	Multas por infracciones urbanísticas.	0,00	0,00	0,00
39110	Multas por infracciones tributarias y análogas.	112.312,65	5.698,92	106.613,73
39190	Otras multas y sanciones.	44.271,34	0,00	44.271,34
39201	Recargos e costas - Deputación	16.573,57	161,93	16.411,64
39300	Intereses de demora.	132.134,48	58,64	132.075,84
39900	Recursos eventuales	34.229,94	0,00	34.229,94
39901	Outros ingresos - xuridicos	49.607,06	0,00	49.607,06
39902	Outros ingresos - GASTOS DE ENVIO	47,54	0,00	47,54
39903	Recursos eventuales personal Diputación	0,00	0,00	0,00
39904	Consumo electricidade outros subministros	16.303,98	0,00	16.303,98
39907	O. INGRESOS POR PAGOS R. A CARGO DE TERCEROS	8.858,96	0,00	8.858,96
39908	CONVENIOS COLABORACION, PERSOAL CONCELLOS	7.280,00	0,00	7.280,00
39910	Fianzas incautadas.	2.380,00	0,00	2.380,00
39950	Ingresos inscripción actividades	0,00	0,00	0,00
39990	Ingresos por control de calidade nas obras	336.139,57	0,00	336.139,57
39995	Ingresos por seguridade e saude nas obras	0,00	0,00	0,00
42010	Fondo Complementario de Financiación.	130.993.153,26	1.596.208,44	129.396.944,82
42011	Fondo Compl. Financiación. liquid. ejerci. anteri	3.804.775,99	0,00	3.804.775,99
42020	Compensación por beneficios fiscales.	35.983,93	0,00	35.983,93
42090	Otras transferencias corrientes de la Administraci	11.927.805,99	11.896.375,99	31.430,00
42106	Conv. INEM, Contratac. personal desempleado	0,00	0,00	0,00
42300	De Loterías y Apuestas del Estado.	290.619,48	0,00	290.619,48
42390	De otras sociedades m. estatales, (Comp. CTNE)	97.469,76	0,00	97.469,76
43200	Compensación S.S. Asistenc. médico-farmacéutica	27.154,33	0,00	27.154,33
43201	Compensación I.L.T.	19.631,19	0,00	19.631,19
43203	REDUCCIONES TGSS	71.999,20	0,00	71.999,20
45030	Transferencias corrientes en cumplimiento de conve	1.465.251,70	0,00	1.465.251,70

**EJERCICIO CORRIENTE****PRESUPUESTO DE INGRESOS**

## PROCESO DE GESTIÓN: RECAUDACION NETA

APLICACIÓN PRESUPUESTARIA	DESCRIPCION	RECAUDACION TOTAL	DEVOLUCION DE INGRESO	RECAUDACION NETA
45031	Transf. corrientes convenios singularizados	8.128,40	0,00	8.128,40
45032	Transf. corrientes compastos gastos	1.285,73	0,00	1.285,73
45033	Transf. corrientes gastos. Conv Carlos Oroza	50.458,34	0,00	50.458,34
45053	Transferencias XUNTA- CONV. TRABALLADORES DESEMP	0,00	0,00	0,00
45059	Transferencias "Contratación técnicos empleo"	13.112,83	0,00	13.112,83
45081	TRANSFERENCIA XUNTA, AFD (FORMACIÓN)	0,00	0,00	0,00
45300	De OAAA comerciales y análogos	0,00	0,00	0,00
45306	ESCOLA GALEGA DE ADMINISTACIÓN PUBLICA	263.204,29	0,00	263.204,29
46130	De Diputaciones, PREMIO OTERO PEDRAYO	0,00	0,00	0,00
46209	De Ayuntamiento de Barro	141.935,89	0,00	141.935,89
46271	DE CONCELLOS, ADMON. ELECTRÓNICA	151.900,00	0,00	151.900,00
46275	De Ayuntamientos, servicio recollida de animais	101.812,80	0,00	101.812,80
46295	De concellos, plan conserv func. bens e serv. Muni	1.904,04	0,00	1.904,04
46305	MANCOMUNIDADE DO VAL MIÑOR	0,00	0,00	0,00
47009	De FAUNA UTIL, S.L.	0,00	0,00	0,00
47014	De SANOR, contr. calidad m. primas	48.750,00	0,00	48.750,00
47027	ORBALLO INNOVACIONES FORESTALES, S.L.	4.264,63	0,00	4.264,63
47031	GALIPLANT ORNAMENTAL, S.L.	2.300,00	0,00	2.300,00
48002	ASOCIACIONES SIN ANIMO DE LUCRO	63.238,00	0,00	63.238,00
48007	De Fundación INCYDE	0,00	0,00	0,00
48009	De Fundación LA CAIXA	0,00	0,00	0,00
48013	FUNDACIÓN BIODIVERSIDAD	7.827,76	0,00	7.827,76
48301	DA FEMP, PARA PROXECTOS	7.345,03	0,00	7.345,03
48305	De la FEGAMP, PARA FORMACIÓN	22.500,00	0,00	22.500,00
49001	Del Fondo Social Europeo.(DEPOINTEGRA F. EMPREGO)	0,00	0,00	0,00
49002	Del Fondo Social Europeo.(LABORA 2020)	1.543.652,08	0,00	1.543.652,08
49004	Del Fondo Social Europeo.TIC EMPRENDES	0,00	0,00	0,00
49010	Del Fondo Social Europeo.(DEPOVERDE)	0,00	0,00	0,00
49011	Del Fondo Social Europeo.(PROTURA)	0,00	0,00	0,00
49012	Del Fondo Social Europeo.(DEPO_APICULTURA)	0,00	0,00	0,00

**EJERCICIO CORRIENTE****PRESUPUESTO DE INGRESOS**

## PROCESO DE GESTIÓN: RECAUDACION NETA

APLICACIÓN PRESUPUESTARIA	DESCRIPCION	RECAUDACION TOTAL	DEVOLUCION DE INGRESO	RECAUDACION NETA
49101	DO FEDER, INTERREG SODOE (GREENTOUR)	117.122,90	0,00	117.122,90
49103	Del FEDER para PROXECTO C2 AXENDA 2030	0,00	0,00	0,00
49104	Del FEDER para PROXECTO SMART_MINHO	21.498,15	0,00	21.498,15
49105	Del FEDER para PROXECTO VISIT_RIO_MINHO	0,00	0,00	0,00
49106	Del FEDER para PROXECTO "AGRITOX"	30.172,57	0,00	30.172,57
49108	Del FEDER para PROX. CAMIÑOS	23.512,24	0,00	23.512,24
49110	Del FEDER para CAPITALIZA ESTRAEE	0,00	0,00	0,00
49401	FEADER _ AEI (Asoc. Europea da Innovación)	3.740,82	0,00	3.740,82
49600	FONDO EUROPEO MARITIMO Y DE PESCA (FEMP)	0,00	0,00	0,00
49701	Encuesta de infraestructuras y equipamiento local.	0,00	0,00	0,00
49702	Programa ERASMUS +	0,00	0,00	0,00
49703	Programa ERASMUS 22-24	0,00	0,00	0,00
49707	Programa ERASMUS 20-22	99.351,20	0,00	99.351,20
49709	Programa ERASMUS 23-25	945.724,00	0,00	945.724,00
49710	Programa NEXT GENERATION UE	45.730,00	0,00	45.730,00
52000	Intereses de depósitos en Bancos	4.378.621,50	0,00	4.378.621,50
52010	Intereses de depósitos en Cajas de Ahorro	400.043,68	0,00	400.043,68
53410	De sociedades y entidades no dependientes de las e	857,99	0,00	857,99
54100	Aluger de fincas urbanas	7.209,00	0,00	7.209,00
54909	Otros	31.394,59	0,00	31.394,59
55000	De concesiones demaniales	168.025,66	0,00	168.025,66
55001	De concesiones demaniales pousadas do Salnés	0,00	0,00	0,00
55200	Dereito de superficie, contraprestación periodica	0,00	0,00	0,00
59900	Otros ingresos patrimoniales.	0,00	0,00	0,00
60100	Venta de fincas rústicas.	0,00	0,00	0,00
60900	VENTA PARCELAS DE POLIGONOS	980.647,67	0,00	980.647,67
61900	Venta de inmuebles	22.884,79	0,00	22.884,79
61905	Venta de chatarra	12.500,00	0,00	12.500,00
72090	DEL MINSTERIO TRANSICIÓN ECOLOXICA E RETO DEMO	221.162,20	0,00	221.162,20
72091	DEL MINSTERIO TRANSPORTES, M. A URBANA	3.000.000,00	0,00	3.000.000,00



**EJERCICIO CORRIENTE****PRESUPUESTO DE INGRESOS**

## PROCESO DE GESTIÓN: RECAUDACION NETA

APLICACIÓN PRESUPUESTARIA	DESCRIPCION	RECAUDACION TOTAL	DEVOLUCION DE INGRESO	RECAUDACION NETA
72093	DEL MINISTERIO POLITICA TERRITORIAL	1.260.872,50	0,00	1.260.872,50
75309	INST. ENERXETICO DE GALICIA (INEGA) MRR NEX GENE	0,00	0,00	0,00
76201	De Ayuntamiento de A Cañiza	177.898,46	0,00	177.898,46
76203	De Ayuntamiento de A Golada	108.590,19	0,00	108.590,19
76206	De Ayuntamiento de Arbo	99.480,60	0,00	99.480,60
76207	De Ayuntamiento de As Neves	89.652,85	0,00	89.652,85
76208	De Ayuntamiento de Baiona	2.051,25	0,00	2.051,25
76210	De Ayuntamiento de Bueu	210.563,32	0,00	210.563,32
76211	De Ayuntamiento de Caldas de Reis	177.739,36	0,00	177.739,36
76214	De Ayuntamiento de Cangas	11.356,77	0,00	11.356,77
76215	De Ayuntamiento de Catoira	2.072,12	0,00	2.072,12
76220	De Ayuntamiento de Cuntis	0,00	0,00	0,00
76221	De Ayuntamiento de Dozón	4.227,98	0,00	4.227,98
76222	De Ayuntamiento de Forcarei	753,15	0,00	753,15
76223	De Ayuntamiento de Fornelos de Montes	54.862,96	0,00	54.862,96
76224	De Ayuntamiento de Gondomar	75.018,79	0,00	75.018,79
76225	De Ayuntamiento da Illa de Arousa	605.125,81	244.248,29	360.877,52
76227	De Ayuntamiento de Marín	0,00	0,00	0,00
76229	De Ayuntamiento de Meis	88.401,51	0,00	88.401,51
76230	De Ayuntamiento de Moaña	0,00	0,00	0,00
76231	De Ayuntamiento de Mondariz	0,00	0,00	0,00
76234	De Ayuntamiento de Mós	133.963,62	0,00	133.963,62
76236	De Ayuntamiento de O GROVE	227.892,18	110.356,75	117.535,43
76238	De Ayuntamiento de O ROSAL	275.182,02	108.381,55	166.800,47
76242	De Ayuntamiento de PONTE CALDELAS	76.911,26	0,00	76.911,26
76243	De Ayuntamiento de PONTEAREAS	189.127,07	0,00	189.127,07
76244	De Ayuntamiento de PONTECESURES	4.068,41	0,00	4.068,41
76245	De Ayuntamiento de PONTEVEDRA	364.738,12	0,00	364.738,12
76246	De Ayuntamiento de PORTAS	0,00	0,00	0,00
76247	De Ayuntamiento de REDONDELA	202.840,24	0,00	202.840,24

**EJERCICIO CORRIENTE****PRESUPUESTO DE INGRESOS**

## PROCESO DE GESTIÓN: RECAUDACION NETA

APLICACIÓN PRESUPUESTARIA	DESCRIPCION	RECAUDACION TOTAL	DEVOLUCION DE INGRESO	RECAUDACION NETA
76248	De Ayuntamiento de RIBADUMIA	214.816,32	0,00	214.816,32
76249	De Ayuntamiento de RODEIRO	0,00	0,00	0,00
76250	De Ayuntamiento de SALCEDAS DE CASELAS	50.521,64	0,00	50.521,64
76252	De Ayuntamiento de SANXENXO	8.374,85	232.204,55	-223.829,70
76253	De Ayuntamiento de SILLEDA	159.802,87	0,00	159.802,87
76255	De Ayuntamiento de TOMIÑO	0,00	71.833,34	-71.833,34
76256	De Ayuntamiento de TUI	3.180,37	36.000,00	-32.819,63
76257	De Ayuntamiento de VALGA	139.527,35	0,00	139.527,35
76258	De Ayuntamiento de VIGO	0,00	0,00	0,00
76260	De Ayuntamiento de VILABOIA	150.794,25	0,00	150.794,25
76262	De Ayuntamiento de VILANOVA DE AROUSA	54.613,40	0,00	54.613,40
76263	CONCELLO DE CERDEDO-COTOBADA	299.473,14	208.162,50	91.310,64
78301	DA FEMP, PARA INVESTIMENTOS	0,00	0,00	0,00
79110	Del FEDER, proyecto ESTRAE	0,00	0,00	0,00
79111	Del FEDER, proyectoS IDAE	2.126.897,41	0,00	2.126.897,41
79112	Del FEDER, proyecto INTERLUMES	79.436,66	0,00	79.436,66
79113	Del FEDER, proyectos dixitalización	0,00	0,00	0,00
79114	Del FEDER, proyecto SMART MINHO PLUS	0,00	0,00	0,00
79710	Programa NEXT GENERATION UE	4.264.295,75	0,00	4.264.295,75
82120	De Entidades locales.	540.268,43	0,00	540.268,43
83000	Reintegros de préstamos conc. al personal activo	177.300,00	0,00	177.300,00
87000	Para gastos generales.	0,00	0,00	0,00
87001	Para gastos gen.Cr.Extraord	0,00	0,00	0,00
87002	Para gastos gen.Suplementos cr.	0,00	0,00	0,00
87010	Para gastos con financiación afectada.	0,00	0,00	0,00
91301	Préstamos recibidos a largo plazo de entes de fuer	0,00	0,00	0,00
<b>TOTAL</b>		<b>216.579.082,92</b>	<b>14.916.791,25</b>	<b>201.662.291,67</b>

**EJERCICIO CORRIENTE**

**PRESUPUESTO DE INGRESOS**

DEVOLUCIONES DE INGRESO

APLICACIÓN PRESUPUESTARIA	DESCRIPCION	PENDIENTE DE PAGO A 1 DE ENERO	MODIFICACIONES AL SALDO INICIAL Y ANULACIONES	RECONOCIDAS EN EL EJERCICIO	TOTAL DEVOLUCIONES RECONOCIDAS	PRESCRIPCIONES	PAGADAS EN EL EJERCICIO	PENDIENTES DE PAGO A 31 DE DICIEMBRE
10000	Impuestos sobre la Renta de las Persona	0,00	0,00	38.207,40	38.207,40	0,00	38.207,40	0,00
17103	Recargo provincial en el Impuesto sobr	0,00	0,00	25.359,40	25.359,40	0,00	25.359,40	0,00
17104	Recargo provincial en el IAE - INSPEC	0,00	0,00	24.280,47	24.280,47	0,00	24.280,47	0,00
21000	Impuesto sobre el Valor Añadido.	0,00	0,00	253.887,60	253.887,60	0,00	253.887,60	0,00
31400	Tasas sobre servicios culturales, entrad	0,00	0,00	32,00	32,00	0,00	32,00	0,00
32700	Tasa por autoriz. obras- licencias urban	0,00	0,00	1.420,00	1.420,00	0,00	1.420,00	0,00
32800	TAXA DE RECADACIÓN EXECUTI	0,00	0,00	51.323,05	51.323,05	0,00	51.323,05	0,00
32801	TAXA DE RECADACIÓN VOLUNTA	0,00	0,00	335,11	335,11	0,00	335,11	0,00
32802	TAXA R. VOLUNTARIA TAXAS E P.	0,00	0,00	4.129,36	4.129,36	0,00	4.129,36	0,00
32804	TAXA DE XESTIÓN - IMPOSTOS	0,00	0,00	39,59	39,59	0,00	39,59	0,00
32812	TAXA DE XESTIÓN - COSTAS EXP	0,00	0,00	1.977,88	1.977,88	0,00	1.977,88	0,00
32900	tasa por inserción anuncios en el B.O.P	0,00	0,00	1.779,40	1.779,40	0,00	1.779,40	0,00
32901	Tasa por derchos de examen	0,00	0,00	1.058,00	1.058,00	0,00	1.058,00	0,00
34300	P. Público por servicios C. Lanzada	0,00	0,00	2.581,84	2.581,84	0,00	2.581,84	0,00
36000	Ventas.	0,00	0,00	22,50	22,50	0,00	22,50	0,00
38905	Reintegro Subvenciones Control Financ	0,00	0,00	666,75	666,75	0,00	666,75	0,00
39110	Multas por infracciones tributarias y an	0,00	0,00	5.698,92	5.698,92	0,00	5.698,92	0,00
39201	Recargos e costas - Deputación	0,00	0,00	161,93	161,93	0,00	161,93	0,00
39300	Intereses de demora.	0,00	0,00	58,64	58,64	0,00	58,64	0,00
42010	Fondo Complementario de Financiació	0,00	0,00	1.596.208,44	1.596.208,44	0,00	1.596.208,44	0,00
42090	Otras transferencias corrientes de la Ad	0,00	0,00	11.896.375,99	11.896.375,99	0,00	11.896.375,99	0,00
76225	De Ayuntamiento da Illa de Arousa	0,00	0,00	244.248,29	244.248,29	0,00	244.248,29	0,00
76236	De Ayuntamiento de O GROVE	0,00	0,00	110.356,75	110.356,75	0,00	110.356,75	0,00
76238	De Ayuntamiento de O ROSAL	0,00	0,00	108.381,55	108.381,55	0,00	108.381,55	0,00
76252	De Ayuntamiento de SANXENXO	0,00	0,00	232.204,55	232.204,55	0,00	232.204,55	0,00
76255	De Ayuntamiento de TOMIÑO	0,00	0,00	71.833,34	71.833,34	0,00	71.833,34	0,00
76256	De Ayuntamiento de TUI	0,00	0,00	36.000,00	36.000,00	0,00	36.000,00	0,00
76263	CONCELLO DE CERDEDO-COTOB	0,00	0,00	208.162,50	208.162,50	0,00	208.162,50	0,00
<b>TOTAL:</b>		<b>0,00</b>	<b>0,00</b>	<b>14.916.791,25</b>	<b>14.916.791,25</b>	<b>0,00</b>	<b>14.916.791,25</b>	<b>0,00</b>

**EJERCICIO CORRIENTE**  
**PRESUPUESTO DE INGRESOS**

**COMPROMISOS DE INGRESO**

APLICACIÓN PRESUPUESTARIA	DESCRIPCION	COMPROMISOS CONCERTADOS			COMPROMISOS REALIZADOS	COMPROMISOS PENDIENTES DE REALIZAR A 31 DE DICIEMBRE
		INCORPORADOS DE PPTO. CERRADOS	EN EL EJERCICIO	TOTAL		
10000	Impuestos sobre la Renta de las Personas Físicas.	0,00	0,00	0,00	0,00	0,00
17103	Recargo provincial en el Impuesto sobre Actividade	0,00	0,00	0,00	0,00	0,00
17104	Recargo provincial en el IAE - INSPECCIÓN	0,00	0,00	0,00	0,00	0,00
21000	Impuesto sobre el Valor Añadido.	0,00	0,00	0,00	0,00	0,00
22000	Impuesto sobre el alcohol y bebidas derivadas.	0,00	0,00	0,00	0,00	0,00
22001	Impuesto sobre la cerveza.	0,00	0,00	0,00	0,00	0,00
22003	Impuesto sobre las labores del tabaco.	0,00	0,00	0,00	0,00	0,00
22004	Impuesto sobre hidrocarburos.	0,00	0,00	0,00	0,00	0,00
22006	Impuesto sobre productos intermedios.	0,00	0,00	0,00	0,00	0,00
31114	Taxas Centro P. Felipe	0,00	0,00	0,00	0,00	0,00
31200	Tasas matrícula	0,00	0,00	0,00	0,00	0,00
31400	Tasas sobre servicios culturales, entrada	0,00	0,00	0,00	0,00	0,00
31401	Tasas sobre servicios culturales, entradas Vilasob	0,00	0,00	0,00	0,00	0,00
32500	Tasa por expedición de documentos.	0,00	0,00	0,00	0,00	0,00
32700	Tasa por autoriz. obras- licencias urbanísticas	0,00	0,00	0,00	0,00	0,00
32800	TAXA DE RECADACIÓN EXECUTIVA	0,00	0,00	0,00	0,00	0,00
32801	TAXA DE RECADACIÓN VOLUNTARIA DE IMPO	0,00	0,00	0,00	0,00	0,00
32802	TAXA R. VOLUNTARIA TAXAS E P. PÚBLICOS	0,00	0,00	0,00	0,00	0,00
32803	TAXA R. VOLUNTARIA SANCÍONS	0,00	0,00	0,00	0,00	0,00
32804	TAXA DE XESTIÓN - IMPOSTOS	0,00	0,00	0,00	0,00	0,00
32805	TAXA DE XESTIÓN - TAXAS E P. PÚBLICOS MUN	0,00	0,00	0,00	0,00	0,00
32806	TAXA DE XESTIÓN - TAXAS E P. PUBLICOS NON	0,00	0,00	0,00	0,00	0,00
32807	TAXA DE XESTIÓN - IMPOSTO S/ INCREM.VALO	0,00	0,00	0,00	0,00	0,00
32808	TAXA DE XESTIÓN - INSPECCIÓN CATASTRAL E	0,00	0,00	0,00	0,00	0,00
32809	TAXA DE XESTIÓN - INGR. DERIVADOS INSPEC.	0,00	0,00	0,00	0,00	0,00
32810	TAXA DE XESTIÓN - INSPECCION DE TAXAS E P.	0,00	0,00	0,00	0,00	0,00
32811	TAXA DE XESTIÓN - SANCÍONS DE TRAFICO	0,00	0,00	0,00	0,00	0,00
32812	TAXA DE XESTIÓN - COSTAS EXPEDIENTES REC	0,00	0,00	0,00	0,00	0,00

**EJERCICIO CORRIENTE**  
**PRESUPUESTO DE INGRESOS**

**COMPROMISOS DE INGRESO**

APLICACIÓN PRESUPUESTARIA	DESCRIPCION	COMPROMISOS CONCERTADOS			COMPROMISOS REALIZADOS	COMPROMISOS PENDIENTES DE REALIZAR A 31 DE DICIEMBRE
		INCORPORADOS DE PPTO. CERRADOS	EN EL EJERCICIO	TOTAL		
32813	TAXA DE RECARGO EXECUTIVA	0,00	0,00	0,00	0,00	0,00
32900	tasa por inserción anuncios en el B.O.P	0,00	0,00	0,00	0,00	0,00
32901	Tasa por derchos de examen	0,00	0,00	0,00	0,00	0,00
32906	Tasa por dirección e inspección en obras	0,00	0,00	0,00	0,00	0,00
33900	Tasa por utilización del Castillo de Soutomaioir	0,00	0,00	0,00	0,00	0,00
33901	Tasa por aprovechamiento del dominio públ. provinc	0,00	0,00	0,00	0,00	0,00
33907	Tasa por utilización privada , POUSDAS	0,00	0,00	0,00	0,00	0,00
34300	P. Público por servicios C. Lanzada	0,00	0,00	0,00	0,00	0,00
34301	P. Público por servicios C. P.F. CAMPAM POLIDEPO	0,00	0,00	0,00	0,00	0,00
34302	P. Público por servicios y actividad. Ins deportiv	0,00	0,00	0,00	0,00	0,00
34900	Otros precios púb.-Serv.General	0,00	0,00	0,00	0,00	0,00
34902	Otros precios púb.implantación embriones	0,00	0,00	0,00	0,00	0,00
34903	Otros precios púb.-Servicios de análisis	0,00	0,00	0,00	0,00	0,00
34904	Otros precios púb.Benef.actv.econ. (S. Imprenta)	0,00	0,00	0,00	0,00	0,00
34909	Otros precios púb. Venta de mapas	0,00	0,00	0,00	0,00	0,00
34910	Otros precios púb. Servicios Recogida de animales	0,00	0,00	0,00	0,00	0,00
34914	Otros precios púb. Servicios Centro P. Felipe	0,00	0,00	0,00	0,00	0,00
34915	Otros precios púb. venta de productos Areeiro	0,00	0,00	0,00	0,00	0,00
36000	Ventas.	0,00	0,00	0,00	0,00	0,00
36002	Ventas. artículos conv. con C.N.I.G.	0,00	0,00	0,00	0,00	0,00
36100	Ventas de libros	0,00	0,00	0,00	0,00	0,00
36101	Ventas de merchandaising	0,00	0,00	0,00	0,00	0,00
36300	Ventas de obras elaborados en la Escuela	0,00	0,00	0,00	0,00	0,00
36303	Fotocopiadora	0,00	0,00	0,00	0,00	0,00
36400	Ventas de leche	0,00	0,00	0,00	0,00	0,00
36401	Ventas de fruta	0,00	0,00	0,00	0,00	0,00
36500	Ventas de ganado	0,00	0,00	0,00	0,00	0,00
38100	Reintegro pagos indevidos ejercicios cerrados	0,00	0,00	0,00	0,00	0,00

**EJERCICIO CORRIENTE**  
**PRESUPUESTO DE INGRESOS**

**COMPROMISOS DE INGRESO**

APLICACIÓN PRESUPUESTARIA	DESCRIPCION	COMPROMISOS CONCERTADOS			COMPROMISOS REALIZADOS	COMPROMISOS PENDIENTES DE REALIZAR A 31 DE DICIEMBRE
		INCORPORADOS DE PPTO. CERRADOS	EN EL EJERCICIO	TOTAL		
38101	Reintegro pagos indevidos anuncios publicados	0,00	0,00	0,00	0,00	0,00
38200	Reintegros daños en vías y obras provinciales	0,00	0,00	0,00	0,00	0,00
38804	Despedicios comida	0,00	0,00	0,00	0,00	0,00
38805	Reintegros -Viviendas Centro P. Felipe	0,00	0,00	0,00	0,00	0,00
38900	Reintegro pagos indebidos-Ej. cerrados	0,00	36.651,45	36.651,45	30.970,75	5.680,70
38905	Reintegro Subvenciones Control Financiero	0,00	0,00	0,00	0,00	0,00
38909	Reintegro pagos indebidos, PLANES-Ej. cerrados	0,00	0,00	0,00	0,00	0,00
39100	Multas por infracciones urbanísticas.	0,00	0,00	0,00	0,00	0,00
39110	Multas por infracciones tributarias y análogas.	0,00	0,00	0,00	0,00	0,00
39190	Otras multas y sanciones.	0,00	0,00	0,00	0,00	0,00
39201	Recargos e costas - Deputación	0,00	0,00	0,00	0,00	0,00
39300	Intereses de demora.	0,00	0,00	0,00	0,00	0,00
39900	Recursos eventuales	0,00	0,00	0,00	0,00	0,00
39901	Outros ingresos - xuridicos	0,00	0,00	0,00	0,00	0,00
39902	Outros ingresos - GASTOS DE ENVIO	0,00	0,00	0,00	0,00	0,00
39903	Recursos eventuales personal Diputación	0,00	0,00	0,00	0,00	0,00
39904	Consumo electricidade outros subministros	0,00	0,00	0,00	0,00	0,00
39907	O. INGRESOS POR PAGOS R. A CARGO DE TERC	0,00	0,00	0,00	0,00	0,00
39908	CONVENIOS COLABORACION, PERSOAL CONCE	0,00	0,00	0,00	0,00	0,00
39910	Fianzas incautadas.	0,00	0,00	0,00	0,00	0,00
39950	Ingresos inscripción actividades	0,00	0,00	0,00	0,00	0,00
39990	Ingresos por control de qualidade nas obras	0,00	0,00	0,00	0,00	0,00
39995	Ingresos por seguridade e saude nas obras	0,00	0,00	0,00	0,00	0,00
42010	Fondo Complementario de Financiación.	0,00	0,00	0,00	0,00	0,00
42011	Fondo Compl. Financiación. liquid. ejerci. anteri	0,00	0,00	0,00	0,00	0,00
42020	Compensación por beneficios fiscales.	0,00	0,00	0,00	0,00	0,00
42090	Otras transferencias corrientes de la Administraci	0,00	31.430,00	31.430,00	31.430,00	0,00
42106	Conv. INEM, Contratac. personal desempleado	0,00	0,00	0,00	0,00	0,00

**EJERCICIO CORRIENTE**  
**PRESUPUESTO DE INGRESOS**

**COMPROMISOS DE INGRESO**

APLICACIÓN PRESUPUESTARIA	DESCRIPCION	COMPROMISOS CONCERTADOS			COMPROMISOS REALIZADOS	COMPROMISOS PENDIENTES DE REALIZAR A 31 DE DICIEMBRE
		INCORPORADOS DE PPTO. CERRADOS	EN EL EJERCICIO	TOTAL		
42300	De Loterías y Apuestas del Estado.	0,00	0,00	0,00	0,00	0,00
42390	De otras sociedades m. estatales, (Comp. CTNE)	0,00	0,00	0,00	0,00	0,00
43200	Compensación S.S. Asistenc. médico-farmacéutica	0,00	0,00	0,00	0,00	0,00
43201	Compensación I.L.T.	0,00	0,00	0,00	0,00	0,00
43203	REDUCTIONS TGSS	0,00	0,00	0,00	0,00	0,00
45030	Transferencias corrientes en cumplimiento de conve	0,00	1.469.800,00	1.469.800,00	1.461.800,00	8.000,00
45031	Transf. corrientes convenios singularizados	0,00	21.526,40	21.526,40	15.826,16	5.700,24
45032	Transf. corrientes compastos gastos	0,00	0,00	0,00	0,00	0,00
45033	Transf. corrientes gastos. Conv Carlos Oroza	0,00	8.279,97	8.279,97	0,00	8.279,97
45053	Transferencias XUNTA- CONV. TRABALLADORES	0,00	0,00	0,00	0,00	0,00
45059	Transferencias "Contratación técnicos empleo"	0,00	0,00	0,00	0,00	0,00
45081	TRANSFERENCIA XUNTA, AFD (FORMACIÓN)	0,00	36.830,59	36.830,59	0,00	36.830,59
45300	De OAAA comerciales y análogos	0,00	0,00	0,00	0,00	0,00
45306	ESCOLA GALEGA DE ADMINISTRACIÓN PUBLICA	0,00	0,00	0,00	0,00	0,00
46130	De Diputaciones, PREMIO OTERO PEDRAYO	0,00	0,00	0,00	0,00	0,00
46209	De Ayuntamiento de Barro	0,00	0,00	0,00	0,00	0,00
46271	DE CONCELLOS, ADMON. ELECTRÓNICA	0,00	0,00	0,00	0,00	0,00
46275	De Ayuntamientos, servicio recollida de animais	0,00	0,00	0,00	0,00	0,00
46295	De concellos, plan conserv func. bens e serv. Muni	0,00	0,00	0,00	0,00	0,00
46305	MANCOMUNIDADE DO VAL MIÑOR	0,00	0,00	0,00	0,00	0,00
47009	De FAUNA UTIL, S.L.	0,00	840,00	840,00	0,00	840,00
47014	De SANOR, contr. calidad m. primas	0,00	65.000,00	65.000,00	65.000,00	0,00
47027	ORBALLO INNOVACIONES FORESTALES, S.L.	0,00	8.325,83	8.325,83	4.264,63	4.061,20
47031	GALIPLANT ORNAMENTAL, S.L.	0,00	3.676,55	3.676,55	2.300,00	1.376,55
48002	ASOCIACIONES SIN ANIMO DE LUCRO	0,00	63.238,00	63.238,00	63.238,00	0,00
48007	De Fundación INCYDE	0,00	152.149,11	152.149,11	0,00	152.149,11
48009	De Fundación LA CAIXA	0,00	0,00	0,00	0,00	0,00
48013	FUNDACIÓN BIODIVERSIDAD	0,00	19.468,64	19.468,64	7.827,76	11.640,88

**EJERCICIO CORRIENTE**  
**PRESUPUESTO DE INGRESOS**

**COMPROMISOS DE INGRESO**

APLICACIÓN PRESUPUESTARIA	DESCRIPCION	COMPROMISOS CONCERTADOS			COMPROMISOS REALIZADOS	COMPROMISOS PENDIENTES DE REALIZAR A 31 DE DICIEMBRE
		INCORPORADOS DE PPTO. CERRADOS	EN EL EJERCICIO	TOTAL		
48301	DA FEMP, PARA PROXECTOS	0,00	0,00	0,00	0,00	0,00
48305	De la FEGAMP, PARA FORMACIÓN	0,00	0,00	0,00	0,00	0,00
49001	Del Fondo Social Europeo.(DEPOINTEGRA F. EMPR	0,00	1.065.850,38	1.065.850,38	0,00	1.065.850,38
49002	Del Fondo Social Europeo.(LABORA 2020)	0,00	3.865.661,13	3.865.661,13	1.543.652,08	2.322.009,05
49004	Del Fondo Social Europeo.TIC EMPRENDES	0,00	528.963,98	528.963,98	0,00	528.963,98
49010	Del Fondo Social Europeo.(DEPOVERDE)	0,00	72.751,23	72.751,23	0,00	72.751,23
49011	Del Fondo Social Europeo.(PROTURA)	0,00	0,00	0,00	0,00	0,00
49012	Del Fondo Social Europeo.(DEPO _APICULTURA)	0,00	0,00	0,00	0,00	0,00
49101	DO FEDER, INTERREG SODOE (GREENTOUR)	0,00	117.122,90	117.122,90	117.122,90	0,00
49103	Del FEDER para PROXECTO C2 AXENDA 2030	0,00	15.550,95	15.550,95	0,00	15.550,95
49104	Del FEDER para PROYECTO SMART_MINHO	0,00	21.498,15	21.498,15	21.498,15	0,00
49105	Del FEDER para PROYECTO VISIT_RIO_MINHO	0,00	153.589,42	153.589,42	0,00	153.589,42
49106	Del FEDER para PROYECTO "AGRITOX"	0,00	58.549,60	58.549,60	30.172,57	28.377,03
49108	Del FEDER para PROX. CAMIÑOS	0,00	32.097,55	32.097,55	23.512,24	8.585,31
49110	Del FEDER para CAPITALIZA ESTRAEE	0,00	48.525,00	48.525,00	0,00	48.525,00
49401	FEADER _ AEI (Asoc. Europea da Innovación)	0,00	25.978,45	25.978,45	3.740,82	22.237,63
49600	FONDO EUROPEO MARITIMO Y DE PESCA (FEM	0,00	0,00	0,00	0,00	0,00
49701	Encuesta de infraestructuras y equipamiento local.	0,00	0,00	0,00	0,00	0,00
49702	Programa ERASMUS +	0,00	91.103,70	91.103,70	0,00	91.103,70
49703	Programa ERASMUS 22-24	0,00	59.976,50	59.976,50	0,00	59.976,50
49707	Programa ERASMUS 20-22	0,00	114.210,20	114.210,20	99.351,20	14.859,00
49709	Programa ERASMUS 23-25	0,00	945.724,00	945.724,00	945.724,00	0,00
49710	Programa NEXT GENERATION UE	0,00	297.020,59	297.020,59	45.730,00	251.290,59
52000	Intereses de depósitos en Bancos	0,00	0,00	0,00	0,00	0,00
52010	Intereses de depósitos en Cajas de Ahorro	0,00	0,00	0,00	0,00	0,00
53410	De sociedades y entidades no dependientes de las e	0,00	0,00	0,00	0,00	0,00
54100	Aluger de fincas urbanas	0,00	0,00	0,00	0,00	0,00
54909	Otros	0,00	0,00	0,00	0,00	0,00



**EJERCICIO CORRIENTE**  
**PRESUPUESTO DE INGRESOS**

COMPROMISOS DE INGRESO

APLICACIÓN PRESUPUESTARIA	DESCRIPCION	COMPROMISOS CONCERTADOS			COMPROMISOS REALIZADOS	COMPROMISOS PENDIENTES DE REALIZAR A 31 DE DICIEMBRE
		INCORPORADOS DE PPTO. CERRADOS	EN EL EJERCICIO	TOTAL		
55000	De concesiones demaniales	0,00	0,00	0,00	0,00	0,00
55001	De concesiones demaniales pousadas do Salnés	0,00	0,00	0,00	0,00	0,00
55200	Dereito de superficie, contraprestación periodica	0,00	0,00	0,00	0,00	0,00
59900	Otros ingresos patrimoniales.	0,00	0,00	0,00	0,00	0,00
60100	Venta de fincas rústicas.	0,00	0,00	0,00	0,00	0,00
60900	VENTA PARCELAS DE POLIGONOS	0,00	5.539.209,44	5.539.209,44	846.069,09	4.693.140,35
61900	Venta de inmuebles	0,00	0,00	0,00	0,00	0,00
61905	Venta de chatarra	0,00	12.500,00	12.500,00	12.500,00	0,00
72090	DEL MINISTERIO TRANSICIÓN ECOLOXICA E RE	0,00	249.228,00	249.228,00	221.162,20	28.065,80
72091	DEL MINISTERIO TRANSPORTES, M. A URBANA	0,00	3.000.000,00	3.000.000,00	3.000.000,00	0,00
72093	DEL MINISTERIO POLITICA TERRITORIAL	0,00	1.260.872,50	1.260.872,50	1.260.872,50	0,00
75309	INST. ENERXETICO DE GALICIA (INEGA) MRR N	0,00	266.804,02	266.804,02	0,00	266.804,02
76201	De Ayuntamiento de A Cañiza	0,00	186.148,81	186.148,81	99.835,54	86.313,27
76203	De Ayuntamiento de A Golada	0,00	108.590,19	108.590,19	108.590,19	0,00
76206	De Ayuntamiento de Arbo	0,00	99.480,60	99.480,60	99.480,60	0,00
76207	De Ayuntamiento de As Neves	0,00	89.652,85	89.652,85	89.652,85	0,00
76208	De Ayuntamiento de Baiona	0,00	2.051,25	2.051,25	2.051,25	0,00
76210	De Ayuntamiento de Bueu	0,00	210.563,32	210.563,32	210.563,32	0,00
76211	De Ayuntamiento de Caldas de Reis	0,00	177.739,36	177.739,36	177.739,36	0,00
76214	De Ayuntamiento de Cangas	0,00	11.356,77	11.356,77	11.356,77	0,00
76215	De Ayuntamiento de Catoira	0,00	2.072,12	2.072,12	2.072,12	0,00
76220	De Ayuntamiento de Cuntis	0,00	8.723,10	8.723,10	0,00	8.723,10
76221	De Ayuntamiento de Dozón	0,00	4.227,98	4.227,98	4.227,98	0,00
76222	De Ayuntamiento de Forcarei	0,00	4.987,13	4.987,13	4.987,13	0,00
76223	De Ayuntamiento de Fornelos de Montes	0,00	54.862,96	54.862,96	54.862,96	0,00
76224	De Ayuntamiento de Gondomar	0,00	75.018,99	75.018,99	75.018,79	0,20
76225	De Ayuntamiento da Illa de Arousa	0,00	535.033,56	535.033,56	360.877,52	174.156,04
76227	De Ayuntamiento de Marín	0,00	182.686,13	182.686,13	0,00	182.686,13

**EJERCICIO CORRIENTE**  
**PRESUPUESTO DE INGRESOS**

**COMPROMISOS DE INGRESO**

APLICACIÓN PRESUPUESTARIA	DESCRIPCION	COMPROMISOS CONCERTADOS			COMPROMISOS REALIZADOS	COMPROMISOS PENDIENTES DE REALIZAR A 31 DE DICIEMBRE
		INCORPORADOS DE PPTO. CERRADOS	EN EL EJERCICIO	TOTAL		
76229	De Ayuntamiento de Meis	0,00	88.655,86	88.655,86	88.655,86	0,00
76230	De Ayuntamiento de Moaña	0,00	0,00	0,00	0,00	0,00
76231	De Ayuntamiento de Mondariz	0,00	69.050,24	69.050,24	0,00	69.050,24
76234	De Ayuntamiento de Mós	0,00	133.963,62	133.963,62	133.963,62	0,00
76236	De Ayuntamiento de O GROVE	0,00	117.535,43	117.535,43	117.535,43	0,00
76238	De Ayuntamiento de O ROSAL	0,00	159.174,42	159.174,42	159.174,42	0,00
76242	De Ayuntamiento de PONTE CALDELAS	0,00	84.812,26	84.812,26	76.911,26	7.901,00
76243	De Ayuntamiento de PONTEAREAS	0,00	430.008,91	430.008,91	189.127,07	240.881,84
76244	De Ayuntamiento de PONTECESURES	0,00	4.068,41	4.068,41	4.068,41	0,00
76245	De Ayuntamiento de PONTEVEDRA	0,00	364.738,12	364.738,12	364.738,12	0,00
76246	De Ayuntamiento de PORTAS	0,00	50.296,58	50.296,58	0,00	50.296,58
76247	De Ayuntamiento de REDONDELA	0,00	202.840,24	202.840,24	202.840,24	0,00
76248	De Ayuntamiento de RIBADUMIA	0,00	224.747,24	224.747,24	214.816,32	9.930,92
76249	De Ayuntamiento de RODEIRO	0,00	18.452,31	18.452,31	0,00	18.452,31
76250	De Ayuntamiento de SALCEDAS DE CASELAS	0,00	50.521,64	50.521,64	50.521,64	0,00
76252	De Ayuntamiento de SANXENXO	0,00	8.374,85	8.374,85	8.374,85	0,00
76253	De Ayuntamiento de SILLEDA	0,00	168.691,92	168.691,92	159.802,87	8.889,05
76255	De Ayuntamiento de TOMIÑO	0,00	4.284,51	4.284,51	0,00	4.284,51
76256	De Ayuntamiento de TUI	0,00	3.180,37	3.180,37	3.180,37	0,00
76257	De Ayuntamiento de VALGA	0,00	139.527,35	139.527,35	139.527,35	0,00
76258	De Ayuntamiento de VIGO	0,00	70.076,14	70.076,14	0,00	70.076,14
76260	De Ayuntamiento de VILABOA	0,00	179.944,82	179.944,82	150.794,25	29.150,57
76262	De Ayuntamiento de VILANOVA DE AROUSA	0,00	54.613,40	54.613,40	54.613,40	0,00
76263	CONCELLO DE CERDEDO-COTOBADA	0,00	299.546,52	299.546,52	299.546,52	0,00
78301	DA FEMP, PARA INVESTIMENTOS	0,00	671.783,74	671.783,74	0,00	671.783,74
79110	Del FEDER, proyecto ESTRAE	0,00	171.974,44	171.974,44	0,00	171.974,44
79111	Del FEDER, proyectoS IDAE	0,00	15.244.236,21	15.244.236,21	2.126.897,41	13.117.338,80
79112	Del FEDER, proyecto INTERLUMES	0,00	187.500,00	187.500,00	79.436,66	108.063,34

**EJERCICIO CORRIENTE**  
**PRESUPUESTO DE INGRESOS**

**COMPROMISOS DE INGRESO**

APLICACIÓN PRESUPUESTARIA	DESCRIPCION	COMPROMISOS CONCERTADOS			COMPROMISOS REALIZADOS	COMPROMISOS PENDIENTES DE REALIZAR A 31 DE DICIEMBRE
		INCORPORADOS DE PPTO. CERRADOS	EN EL EJERCICIO	TOTAL		
79113	Del FEDER, proyectos dixitalización	0,00	17.978,00	17.978,00	0,00	17.978,00
79114	Del FEDER, proyecto SMART MINHO PLUS	0,00	135.229,82	135.229,82	0,00	135.229,82
79710	Programa NEXT GENERATION UE	0,00	5.869.283,94	5.869.283,94	4.264.295,75	1.604.988,19
82120	De Entidades locales.	0,00	0,00	0,00	0,00	0,00
83000	Reintegros de préstamos conc. al personal activo	0,00	0,00	0,00	0,00	0,00
87000	Para gastos generales.	0,00	0,00	0,00	0,00	0,00
87001	Para gastos gen.Cr.Extraord	0,00	0,00	0,00	0,00	0,00
87002	Para gastos gen.Suplementos cr.	0,00	0,00	0,00	0,00	0,00
87010	Para gastos con financiación afectada.	0,00	0,00	0,00	0,00	0,00
91301	Préstamos recibidos a largo plazo de entes de fuer	0,00	25.000.000,00	25.000.000,00	0,00	25.000.000,00
	<b>TOTAL</b>	<b>0,00</b>	<b>71.738.290,66</b>	<b>71.738.290,66</b>	<b>20.043.903,25</b>	<b>51.694.387,41</b>

**EJERCICIOS CERRADOS**

**OBLIGACIONES DE PRESUPUESTOS CERRADOS**

EJERCICIO **2005**

APLICACIÓN PRESUPUESTARIA	DESCRIPCION	OBLIGACIONES PENDIENTES DE PAGO A 1 DE ENERO	MODIFICACIONES SALDO INICIAL Y ANULACIONES	TOTAL OBLIGACIONES	PRESCRIPCIONES	PAGOS REALIZADOS	OBLIGACIONES PENDIENTES DE PAGO A 31 DE DICIEMBRE
422 422 22619	OUTROS, CIDADE INFANTIL PRÍNCIPE FELIPE	259,84	0,00	259,84	0,00	0,00	259,84
<b>TOTAL AÑO:</b>		<b>259,84</b>	<b>0,00</b>	<b>259,84</b>	<b>0,00</b>	<b>0,00</b>	<b>259,84</b>

**EJERCICIOS CERRADOS****OBLIGACIONES DE PRESUPUESTOS CERRADOS**EJERCICIO **2006**

APLICACIÓN PRESUPUESTARIA	DESCRIPCION	OBLIGACIONES PENDIENTES DE PAGO A 1 DE ENERO	MODIFICACIONES SALDO INICIAL Y ANULACIONES	TOTAL OBLIGACIONES	PRESCRIPCIONES	PAGOS REALIZADOS	OBLIGACIONES PENDIENTES DE PAGO A 31 DE DICIEMBRE
451 451 46100	A DEPUTACION, CULTURA, XUVENTUDE E DEPORTES	3.606,07	0,00	3.606,07	0,00	0,00	3.606,07
454 451 22100	ENERXÍA ELÉCTRICA, ARQUIVOS, BIBLIOTECA E PUBL	159,13	0,00	159,13	0,00	0,00	159,13
511 511 21001	INFRAESTRUCTURA E BENS NATURAIS (REDE MUNICI	895,62	0,00	895,62	0,00	0,00	895,62
<b>TOTAL AÑO:</b>		<b>4.660,82</b>	<b>0,00</b>	<b>4.660,82</b>	<b>0,00</b>	<b>0,00</b>	<b>4.660,82</b>

**EJERCICIOS CERRADOS****OBLIGACIONES DE PRESUPUESTOS CERRADOS**EJERCICIO **2007**

APLICACIÓN PRESUPUESTARIA	DESCRIPCION	OBLIGACIONES PENDIENTES DE PAGO A 1 DE ENERO	MODIFICACIONES SALDO INICIAL Y ANULACIONES	TOTAL OBLIGACIONES	PRESCRIPCIONES	PAGOS REALIZADOS	OBLIGACIONES PENDIENTES DE PAGO A 31 DE DICIEMBRE
911 911 76201	PLAN PROVINCIAL DE COOPERACIÓN - OBRAS MUNICI	43.310,33	0,00	43.310,33	0,00	0,00	43.310,33
<b>TOTAL AÑO:</b>		<b>43.310,33</b>	<b>0,00</b>	<b>43.310,33</b>	<b>0,00</b>	<b>0,00</b>	<b>43.310,33</b>

**EJERCICIOS CERRADOS****OBLIGACIONES DE PRESUPUESTOS CERRADOS**EJERCICIO **2009**

APLICACIÓN PRESUPUESTARIA	DESCRIPCION	OBLIGACIONES PENDIENTES DE PAGO A 1 DE ENERO	MODIFICACIONES SALDO INICIAL Y ANULACIONES	TOTAL OBLIGACIONES	PRESCRIPCIONES	PAGOS REALIZADOS	OBLIGACIONES PENDIENTES DE PAGO A 31 DE DICIEMBRE
111 111 22601	ATENCIÓN S PROTOCOLARIAS E REPRESENTATIVAS, C	117,17	0,00	117,17	0,00	0,00	117,17
450 452 48904	PARA O DEPORTE E XUVENTUDE, CULTURA, XUVENT	80,00	0,00	80,00	0,00	0,00	80,00
451 451 22611	ACTIVIDADES CULTURALS, CULTURA, XUVENTUDE	22,80	0,00	22,80	0,00	0,00	22,80
470 541 48900	OUTRAS TRANSFERENCIAS, D. LOCAL	30.051,00	0,00	30.051,00	0,00	0,00	30.051,00
<b>TOTAL AÑO:</b>		<b>30.270,97</b>	<b>0,00</b>	<b>30.270,97</b>	<b>0,00</b>	<b>0,00</b>	<b>30.270,97</b>

**EJERCICIOS CERRADOS****OBLIGACIONES DE PRESUPUESTOS CERRADOS**EJERCICIO **2010**

APLICACIÓN PRESUPUESTARIA	DESCRIPCION	OBLIGACIONES PENDIENTES DE PAGO A 1 DE ENERO	MODIFICACIONES SALDO INICIAL Y ANULACIONES	TOTAL OBLIGACIONES	PRESCRIPCIONES	PAGOS REALIZADOS	OBLIGACIONES PENDIENTES DE PAGO A 31 DE DICIEMBRE
942 942 76201	PLAN PROVINCIAL DE COOPERACIÓN - OBRAS MUNICI	38,05	0,00	38,05	0,00	0,00	38,05
<b>TOTAL AÑO:</b>		<b>38,05</b>	<b>0,00</b>	<b>38,05</b>	<b>0,00</b>	<b>0,00</b>	<b>38,05</b>



**EJERCICIOS CERRADOS****OBLIGACIONES DE PRESUPUESTOS CERRADOS**EJERCICIO **2011**

APLICACIÓN PRESUPUESTARIA	DESCRIPCION	OBLIGACIONES PENDIENTES DE PAGO A 1 DE ENERO	MODIFICACIONES SALDO INICIAL Y ANULACIONES	TOTAL OBLIGACIONES	PRESCRIPCIONES	PAGOS REALIZADOS	OBLIGACIONES PENDIENTES DE PAGO A 31 DE DICIEMBRE
330 334 78900	TRANSFERENCIAS A INSTITUCIÓN SEN FINS DE LUCR	250,99	0,00	250,99	0,00	0,00	250,99
330 924 48910	OUTRAS TRANSFERENCIAS, FEIRAS, EXPOSIC., CONGR	2.500,00	0,00	2.500,00	0,00	0,00	2.500,00
456 453 61202	ESTRADAS, EXPROPIAC. PROXECTOS E OUTRAS OBRA	1.096,06	0,00	1.096,06	0,00	0,00	1.096,06
900 912 22620	GASTOS DE PROMOCIÓN	7,00	0,00	7,00	0,00	0,00	7,00
<b>TOTAL AÑO:</b>		<b>3.854,05</b>	<b>0,00</b>	<b>3.854,05</b>	<b>0,00</b>	<b>0,00</b>	<b>3.854,05</b>

**EJERCICIOS CERRADOS****OBLIGACIONES DE PRESUPUESTOS CERRADOS**EJERCICIO **2012**

APLICACIÓN PRESUPUESTARIA	DESCRIPCION	OBLIGACIONES PENDIENTES DE PAGO A 1 DE ENERO	MODIFICACIONES SALDO INICIAL Y ANULACIONES	TOTAL OBLIGACIONES	PRESCRIPCIONES	PAGOS REALIZADOS	OBLIGACIONES PENDIENTES DE PAGO A 31 DE DICIEMBRE
330 330 16000	SEGURIDADE SOCIAL PERSOAL FUNCIONARIO	16,83	0,00	16,83	0,00	0,00	16,83
456 453 61202	ESTRADAS, EXPROPIAC. PROXECTOS E OUTRAS OBRA	62,82	0,00	62,82	0,00	0,00	62,82
912 912 16002	S. SOCIAL PERSOAL DE EMPREGO	26,83	0,00	26,83	0,00	0,00	26,83
925 920 22699	GASTOS DIVERSOS - OUTROS	0,90	0,00	0,90	0,00	0,00	0,90
931 011 31000	XUROS DE PRESTAMOS,	0,01	0,00	0,01	0,00	0,00	0,01
<b>TOTAL AÑO:</b>		<b>107,39</b>	<b>0,00</b>	<b>107,39</b>	<b>0,00</b>	<b>0,00</b>	<b>107,39</b>

**EJERCICIOS CERRADOS****OBLIGACIONES DE PRESUPUESTOS CERRADOS**EJERCICIO **2013**

APLICACIÓN PRESUPUESTARIA	DESCRIPCION	OBLIGACIONES PENDIENTES DE PAGO A 1 DE ENERO	MODIFICACIONES SALDO INICIAL Y ANULACIONES	TOTAL OBLIGACIONES	PRESCRIPCIONES	PAGOS REALIZADOS	OBLIGACIONES PENDIENTES DE PAGO A 31 DE DICIEMBRE
330 334 48101	PREMIOS, BECAS, PESIONS DE ESTUDIO E INVESTIGAC	3.000,00	0,00	3.000,00	0,00	0,00	3.000,00
456 453 61202	ESTRADAS, EXPROPIAC. PROXECTOS E OUTRAS OBRA	80,85	0,00	80,85	0,00	0,00	80,85
<b>TOTAL AÑO:</b>		<b>3.080,85</b>	<b>0,00</b>	<b>3.080,85</b>	<b>0,00</b>	<b>0,00</b>	<b>3.080,85</b>

**EJERCICIOS CERRADOS****OBLIGACIONES DE PRESUPUESTOS CERRADOS**EJERCICIO **2014**

APLICACIÓN PRESUPUESTARIA	DESCRIPCION	OBLIGACIONES PENDIENTES DE PAGO A 1 DE ENERO	MODIFICACIONES SALDO INICIAL Y ANULACIONES	TOTAL OBLIGACIONES	PRESCRIPCIONES	PAGOS REALIZADOS	OBLIGACIONES PENDIENTES DE PAGO A 31 DE DICIEMBRE
340 340 48101	PREMIOS, BECAS, PENSIONS DE ESTUDIO E INVESTIGA	400,00	0,00	400,00	0,00	0,00	400,00
456 453 61202	ESTRADAS, EXPROPIAC. PROXECTOS E OUTRAS OBRA	12.254,80	0,00	12.254,80	0,00	0,00	12.254,80
921 920 23103	LOCOMOCIÓN -CURSO INAP E OUTROS	53,20	0,00	53,20	0,00	0,00	53,20
942 942 76200	A CONCELLOS 2012, OBRAS ADMON. CONCELLOS.	4.519,06	0,00	4.519,06	0,00	0,00	4.519,06
<b>TOTAL AÑO:</b>		<b>17.227,06</b>	<b>0,00</b>	<b>17.227,06</b>	<b>0,00</b>	<b>0,00</b>	<b>17.227,06</b>

**EJERCICIOS CERRADOS****OBLIGACIONES DE PRESUPUESTOS CERRADOS**EJERCICIO **2015**

APLICACIÓN PRESUPUESTARIA	DESCRIPCION	OBLIGACIONES PENDIENTES DE PAGO A 1 DE ENERO	MODIFICACIONES SALDO INICIAL Y ANULACIONES	TOTAL OBLIGACIONES	PRESCRIPCIONES	PAGOS REALIZADOS	OBLIGACIONES PENDIENTES DE PAGO A 31 DE DICIEMBRE
921 9200 23123	LOCOMOCIÓN OUTROS,	38,00	0,00	38,00	0,00	0,00	38,00
921 9200 23202	ASISTENCIAS A TRIBUNAIS DE OPOSICIÓN,	128,49	0,00	128,49	0,00	0,00	128,49
942 4590 78907	TRANSFERENCIAS A FAMILIAS E INST. SEN FINS DE LU	-0,53	0,00	-0,53	0,00	0,00	-0,53
<b>TOTAL AÑO:</b>		<b>165,96</b>	<b>0,00</b>	<b>165,96</b>	<b>0,00</b>	<b>0,00</b>	<b>165,96</b>

**EJERCICIOS CERRADOS****OBLIGACIONES DE PRESUPUESTOS CERRADOS**EJERCICIO **2016**

APLICACIÓN PRESUPUESTARIA	DESCRIPCION	OBLIGACIONES PENDIENTES DE PAGO A 1 DE ENERO	MODIFICACIONES SALDO INICIAL Y ANULACIONES	TOTAL OBLIGACIONES	PRESCRIPCIONES	PAGOS REALIZADOS	OBLIGACIONES PENDIENTES DE PAGO A 31 DE DICIEMBRE
232 2312 48902	OUTRAS TRANSFERENCIAS - A FAMILIAS (PREZO GUAR	4.587,00	0,00	4.587,00	0,00	0,00	4.587,00
330 3260 46206	A CONCELLOS, PARA ESCOLAS DE MÚSICA	5.240,70	0,00	5.240,70	0,00	0,00	5.240,70
920 9200 15000	PRODUCTIVIDADE,	25,84	0,00	25,84	0,00	0,00	25,84
926 9260 15000	PRODUCTIVIDADE, (TIC)	70,26	0,00	70,26	0,00	0,00	70,26
<b>TOTAL AÑO:</b>		<b>9.923,80</b>	<b>0,00</b>	<b>9.923,80</b>	<b>0,00</b>	<b>0,00</b>	<b>9.923,80</b>

**EJERCICIOS CERRADOS****OBLIGACIONES DE PRESUPUESTOS CERRADOS**EJERCICIO **2017**

APLICACIÓN PRESUPUESTARIA	DESCRIPCION	OBLIGACIONES PENDIENTES DE PAGO A 1 DE ENERO	MODIFICACIONES SALDO INICIAL Y ANULACIONES	TOTAL OBLIGACIONES	PRESCRIPCIONES	PAGOS REALIZADOS	OBLIGACIONES PENDIENTES DE PAGO A 31 DE DICIEMBRE
240 2417 22706	ESTUDIOS E TRABALLOS TECNICOS, (PRACTICUM_DE	550,00	0,00	550,00	0,00	0,00	550,00
240 2417 48101	AXUDAS, BECAS E PENS. ALUMNOS, (PRACTICUM_DE	5.099,00	0,00	5.099,00	0,00	0,00	5.099,00
330 3340 22629	GASTOS DIVERSOS - ACTIVIDADES DE DINAMIZACIÓN	375,00	0,00	375,00	0,00	0,00	375,00
333 3330 22100	ENERXÍA ELÉCTRICA	30.905,90	0,00	30.905,90	0,00	0,00	30.905,90
<b>TOTAL AÑO:</b>		<b>36.929,90</b>	<b>0,00</b>	<b>36.929,90</b>	<b>0,00</b>	<b>0,00</b>	<b>36.929,90</b>

**EJERCICIOS CERRADOS****OBLIGACIONES DE PRESUPUESTOS CERRADOS**EJERCICIO **2018**

APLICACIÓN PRESUPUESTARIA	DESCRIPCION	OBLIGACIONES PENDIENTES DE PAGO A 1 DE ENERO	MODIFICACIONES SALDO INICIAL Y ANULACIONES	TOTAL OBLIGACIONES	PRESCRIPCIONES	PAGOS REALIZADOS	OBLIGACIONES PENDIENTES DE PAGO A 31 DE DICIEMBRE
240 2417 48101	AXUDAS, BECAS E PENS. ALUMNOS, (PRACTICUM_DE	1.265,00	0,00	1.265,00	0,00	0,00	1.265,00
931 0110 31000	XUROS DE PRESTAMOS, (EURIBOR 3M=	0,23	0,00	0,23	0,00	0,00	0,23
<b>TOTAL AÑO:</b>		<b>1.265,23</b>	<b>0,00</b>	<b>1.265,23</b>	<b>0,00</b>	<b>0,00</b>	<b>1.265,23</b>



**EJERCICIOS CERRADOS****OBLIGACIONES DE PRESUPUESTOS CERRADOS**EJERCICIO **2019**

APLICACIÓN PRESUPUESTARIA	DESCRIPCION	OBLIGACIONES PENDIENTES DE PAGO A 1 DE ENERO	MODIFICACIONES SALDO INICIAL Y ANULACIONES	TOTAL OBLIGACIONES	PRESCRIPCIONES	PAGOS REALIZADOS	OBLIGACIONES PENDIENTES DE PAGO A 31 DE DICIEMBRE
330 3340 46280	A CONCELLOS, PONTEGAL 2019	270,00	0,00	270,00	0,00	270,00	0,00
456 4530 21000	INFRAESTRUCTURA, BENS NATURAIS (REDE PROVINC	495,02	0,00	495,02	0,00	0,00	495,02
456 4530 61201	SEGURANZA VIARIA-MELLORA SINALIZACIÓN	0,20	0,00	0,20	0,00	0,00	0,20
456 4530 61203	PLAN DE REDUCCIÓN DE VELOCIDADE E CALMO DO TR	0,30	0,00	0,30	0,00	0,00	0,30
<b>TOTAL AÑO:</b>		<b>765,52</b>	<b>0,00</b>	<b>765,52</b>	<b>0,00</b>	<b>270,00</b>	<b>495,52</b>

**EJERCICIOS CERRADOS****OBLIGACIONES DE PRESUPUESTOS CERRADOS**EJERCICIO **2020**

APLICACIÓN PRESUPUESTARIA	DESCRIPCION	OBLIGACIONES PENDIENTES DE PAGO A 1 DE ENERO	MODIFICACIONES SALDO INICIAL Y ANULACIONES	TOTAL OBLIGACIONES	PRESCRIPCIONES	PAGOS REALIZADOS	OBLIGACIONES PENDIENTES DE PAGO A 31 DE DICIEMBRE
456 4530 21300	REPARACIONES M. CONSERVACION -MAQUINARIA, INS	437,32	0,00	437,32	0,00	0,00	437,32
456 4530 61000	EXPROPIACIONES	114,86	0,00	114,86	0,00	0,00	114,86
456 4530 61201	SEGURANZA VIARIA-MELLORA SINALIZACION	3.344,23	0,00	3.344,23	0,00	0,00	3.344,23
456 4530 61202	INVESTIMENTOS - CONVENIOS EN ESTRADAS	3.177,36	0,00	3.177,36	0,00	0,00	3.177,36
<b>TOTAL AÑO:</b>		<b>7.073,77</b>	<b>0,00</b>	<b>7.073,77</b>	<b>0,00</b>	<b>0,00</b>	<b>7.073,77</b>

**EJERCICIOS CERRADOS****OBLIGACIONES DE PRESUPUESTOS CERRADOS**EJERCICIO **2021**

APLICACIÓN PRESUPUESTARIA	DESCRIPCION	OBLIGACIONES PENDIENTES DE PAGO A 1 DE ENERO	MODIFICACIONES SALDO INICIAL Y ANULACIONES	TOTAL OBLIGACIONES	PRESCRIPCIONES	PAGOS REALIZADOS	OBLIGACIONES PENDIENTES DE PAGO A 31 DE DICIEMBRE
232 2312 63203	EDIFICIOS E OUTRAS CONSTRUCCIÓN -MELLORAS,	596,75	0,00	596,75	0,00	0,00	596,75
240 2410 13100	RETRIBUCIONS PERSOAL LABORAL TEMPORAL F. EMP	45,92	0,00	45,92	0,00	0,00	45,92
240 2410 48900	A FAMILIAS E INST. SEN F. LUCRO, O TEU PRMEIRO E	2.400,00	0,00	2.400,00	0,00	0,00	2.400,00
333 3330 22699	OUTROS	0,10	0,00	0,10	0,00	0,00	0,10
410 1720 22707	TRABALLOS R. OUTRAS EMPRESAS - OUTROS SERVICI	291,31	0,00	291,31	0,00	0,00	291,31
413 4123 22106	PRODUCTOS FARMACÉUTICOS E M. SANITARIO	641,74	0,00	641,74	0,00	641,74	0,00
413 4123 22115	MATERIAL TÉCNICO ESPECIAL	273,68	0,00	273,68	0,00	273,68	0,00
433 4321 62302	INSTALACIÓN TÉCNICAS E EQUIPAMENTOS	287,18	0,00	287,18	0,00	0,00	287,18
<b>TOTAL AÑO:</b>		<b>4.536,68</b>	<b>0,00</b>	<b>4.536,68</b>	<b>0,00</b>	<b>915,42</b>	<b>3.621,26</b>

**EJERCICIOS CERRADOS**

**OBLIGACIONES DE PRESUPUESTOS CERRADOS**

EJERCICIO **2022**

APLICACIÓN PRESUPUESTARIA	DESCRIPCION	OBLIGACIONES PENDIENTES DE PAGO A 1 DE ENERO	MODIFICACIONES SALDO INICIAL Y ANULACIONES	TOTAL OBLIGACIONES	PRESCRIPCIONES	PAGOS REALIZADOS	OBLIGACIONES PENDIENTES DE PAGO A 31 DE DICIEMBRE
232 2312 22141	VESTIARIO INTERNOS,	417,90	0,00	417,90	0,00	417,90	0,00
330 3340 22609	GASTOS DIVERSOS -ACTIVIDADES-	500,00	0,00	500,00	0,00	500,00	0,00
330 3340 22629	GASTOS DIVERSOS - ACTIVIDADES DE DINAMIZACIÓN	2.380,00	0,00	2.380,00	0,00	2.140,00	240,00
330 3340 48905	OUTRAS TRANSFERENCIAS PARA ACTIVIDADES CULT	98,01	0,00	98,01	0,00	98,01	0,00
333 3330 63501	ADQUISICIÓN DE MOBILIARIO	2.250,60	0,00	2.250,60	0,00	2.250,60	0,00
333 3330 68901	ADQUISICIÓN OBRAS DE ARTE	2.000,00	0,00	2.000,00	0,00	0,00	2.000,00
340 3410 48923	A FAMILIAS E INST. SEN FINS LUCRO, DEPORTE BASE	1.269,40	0,00	1.269,40	0,00	1.269,40	0,00
410 4120 22799	OUTROS SERVICIOS	1.041,64	0,00	1.041,64	0,00	1.041,64	0,00
456 4530 61000	EXPROPIACIONES	51,08	0,00	51,08	0,00	0,00	51,08
456 4530 61201	SEGURANZA VIARIA-MELLORA SINALIZACIÓN	5.088,45	0,00	5.088,45	0,00	137,30	4.951,15
456 4530 61202	INVESTIMENTOS - CONVENIOS EN ESTRADAS	109.758,03	0,00	109.758,03	0,00	95.351,01	14.407,02
456 4530 61203	PLAN DE REDUCCIÓN DE VELOCIDADE E CALMO DO TR	5.270,77	0,00	5.270,77	0,00	0,00	5.270,77
924 9200 22799	O. TRABAJOS REAL. POR O. EMPRESAS E PROFESIONA	363,00	0,00	363,00	0,00	363,00	0,00
926 9260 22602	PUBLICIDADE E PROPAGANDA TIC	6.500,00	0,00	6.500,00	0,00	6.500,00	0,00
931 0110 35900	OUTROS GASTOS FINANCEIROS	6,23	0,00	6,23	0,00	0,00	6,23
932 9320 21200	REPARACIONES - EDIFICIOS E OUTRAS CONSTRUCCIÓN	632,83	0,00	632,83	0,00	632,83	0,00
932 9320 22708	SERVIZOS DE RECADACIÓN A FAVOR DO ORAL	41.151,90	0,00	41.151,90	0,00	39.473,22	1.678,68
942 9425 76245	PLAN COOP. CONCELLOS, TRANSF. CAPITAL-INVESTI	564.280,60	0,00	564.280,60	0,00	564.280,60	0,00
942 9431 22699	GATOS DIVERSOS, PROXECTOS TRANSFRONTERIZOS	619,52	0,00	619,52	0,00	619,52	0,00
<b>TOTAL AÑO:</b>		<b>743.679,96</b>	<b>0,00</b>	<b>743.679,96</b>	<b>0,00</b>	<b>715.075,03</b>	<b>28.604,93</b>
<b>TOTAL</b>		<b>907.150,18</b>	<b>0,00</b>	<b>907.150,18</b>	<b>0,00</b>	<b>716.260,45</b>	<b>190.889,73</b>

**2.) DERECHOS A COBRAR DE PRESUPUESTOS CERRADOS****A) DERECHOS PENDIENTES DE COBRO TOTALES**

AÑO

2007

APLICACIÓN PRESUPUESTARIA	DESCRIPCIÓN	DERECHOS PENDIENTES DE COBRO A 1 DE ENERO	MODIFICACIONES SALDO INICIAL	DERECHOS ANULADOS	DERECHOS CANCELADOS	RECAUDACIÓN	DERECHOS PENDIENTES DE COBRO A 31 DE DICIEMBRE
34404	Entradas a museos, exposiciones, espectáculos.	6.827,73	0,00	0,00	6.763,23	64,05	0,45
<b>TOTAL AÑO:</b>		<b>6.827,73</b>	<b>0,00</b>	<b>0,00</b>	<b>6.763,23</b>	<b>64,05</b>	<b>0,45</b>

**2.) DERECHOS A COBRAR DE PRESUPUESTOS CERRADOS****A) DERECHOS PENDIENTES DE COBRO TOTALES**AÑO **2008**

APLICACIÓN PRESUPUESTARIA	DESCRIPCIÓN	DERECHOS PENDIENTES DE COBRO A 1 DE ENERO	MODIFICACIONES SALDO INICIAL	DERECHOS ANULADOS	DERECHOS CANCELADOS	RECAUDACIÓN	DERECHOS PENDIENTES DE COBRO A 31 DE DICIEMBRE
39100	Multas por infracciones urbanísticas.	600,00	0,00	0,00	0,00	0,00	600,00
<b>TOTAL AÑO:</b>		<b>600,00</b>	<b>0,00</b>	<b>0,00</b>	<b>0,00</b>	<b>0,00</b>	<b>600,00</b>

**2.) DERECHOS A COBRAR DE PRESUPUESTOS CERRADOS****A) DERECHOS PENDIENTES DE COBRO TOTALES**

AÑO

2011

APLICACIÓN PRESUPUESTARIA	DESCRIPCIÓN	DERECHOS PENDIENTES DE COBRO A 1 DE ENERO	MODIFICACIONES SALDO INICIAL	DERECHOS ANULADOS	DERECHOS CANCELADOS	RECAUDACIÓN	DERECHOS PENDIENTES DE COBRO A 31 DE DICIEMBRE
34903	Otros precios púb.-Servicios de análisis	15,85	0,00	0,00	15,85	0,00	0,00
<b>TOTAL AÑO:</b>		<b>15,85</b>	<b>0,00</b>	<b>0,00</b>	<b>15,85</b>	<b>0,00</b>	<b>0,00</b>

**2.) DERECHOS A COBRAR DE PRESUPUESTOS CERRADOS****A) DERECHOS PENDIENTES DE COBRO TOTALES**

AÑO

**2012**

APLICACIÓN PRESUPUESTARIA	DESCRIPCIÓN	DERECHOS PENDIENTES DE COBRO A 1 DE ENERO	MODIFICACIONES SALDO INICIAL	DERECHOS ANULADOS	DERECHOS CANCELADOS	RECAUDACIÓN	DERECHOS PENDIENTES DE COBRO A 31 DE DICIEMBRE
17103	Recargo provincial en el Impuesto sobre Actividade	171.670,21	0,00	0,00	72.282,86	1.032,37	98.354,98
17104	Recargo provincial en el Impuesto sobre Actividade	2.097,68	0,00	0,00	109,06	0,00	1.988,62
<b>TOTAL AÑO:</b>		<b>173.767,89</b>	<b>0,00</b>	<b>0,00</b>	<b>72.391,92</b>	<b>1.032,37</b>	<b>100.343,60</b>



**2.) DERECHOS A COBRAR DE PRESUPUESTOS CERRADOS****A) DERECHOS PENDIENTES DE COBRO TOTALES**

AÑO

**2013**

APLICACIÓN PRESUPUESTARIA	DESCRIPCIÓN	DERECHOS PENDIENTES DE COBRO A 1 DE ENERO	MODIFICACIONES SALDO INICIAL	DERECHOS ANULADOS	DERECHOS CANCELADOS	RECAUDACIÓN	DERECHOS PENDIENTES DE COBRO A 31 DE DICIEMBRE
17103	Recargo provincial en el Impuesto sobre Actividade	31.823,53	0,00	0,00	13.876,92	657,64	17.288,97
17104	Recargo provincial en el Impuesto sobre Actividade	278,54	0,00	0,00	231,66	0,00	46,88
38200	Reintegros daños en vías y obras provinciales	1.770,72	0,00	0,00	0,00	0,00	1.770,72
60900	VENTA PARCELAS DE POLIGONOS	0,01	0,00	0,00	0,00	0,00	0,01
<b>TOTAL AÑO:</b>		<b>33.872,80</b>	<b>0,00</b>	<b>0,00</b>	<b>14.108,58</b>	<b>657,64</b>	<b>19.106,58</b>

**2.) DERECHOS A COBRAR DE PRESUPUESTOS CERRADOS****A) DERECHOS PENDIENTES DE COBRO TOTALES**

AÑO

**2014**

APLICACIÓN PRESUPUESTARIA	DESCRIPCIÓN	DERECHOS PENDIENTES DE COBRO A 1 DE ENERO	MODIFICACIONES SALDO INICIAL	DERECHOS ANULADOS	DERECHOS CANCELADOS	RECAUDACIÓN	DERECHOS PENDIENTES DE COBRO A 31 DE DICIEMBRE
17103	Recargo provincial en el Impuesto sobre Actividade	25.583,67	0,00	0,00	2.551,77	187,15	22.844,75
17104	Recargo provincial en el Impuesto sobre Actividade	312,46	0,00	0,00	0,00	37,52	274,94
34903	Otros precios púb.-Servicios de análisis	104,00	0,00	0,00	0,00	0,00	104,00
45030	Transferencias corrientes en Cov. M. Educación	0,01	0,00	0,00	0,00	0,00	0,01
<b>TOTAL AÑO:</b>		<b>26.000,14</b>	<b>0,00</b>	<b>0,00</b>	<b>2.551,77</b>	<b>224,67</b>	<b>23.223,70</b>

**2.) DERECHOS A COBRAR DE PRESUPUESTOS CERRADOS****A) DERECHOS PENDIENTES DE COBRO TOTALES**

AÑO

2015

APLICACIÓN PRESUPUESTARIA	DESCRIPCIÓN	DERECHOS PENDIENTES DE COBRO A 1 DE ENERO	MODIFICACIONES SALDO INICIAL	DERECHOS ANULADOS	DERECHOS CANCELADOS	RECAUDACIÓN	DERECHOS PENDIENTES DE COBRO A 31 DE DICIEMBRE
17103	Recargo provincial en el Impuesto sobre Actividade	10.356,48	0,00	293,01	904,47	162,78	8.996,22
17104	Recargo provincial en el Impuesto sobre Actividade	5.189,47	0,00	0,00	4.820,84	0,00	368,63
32700	Tasa por autoriz. obras- licencias urbanisticas	519,08	0,00	0,00	0,00	66,90	452,18
32812	Otras tasas gestión y recaudación tributaria	6.688,97	0,00	0,00	126,34	1.216,86	5.345,77
34903	Otros precios púb.-Servicios de análisis	495,99	0,00	0,00	0,00	0,00	495,99
36300	Ventas de obras elaborados en la Escuela	6,00	0,00	0,00	6,00	0,00	0,00
39901	Recursos eventuales.	7.620,78	0,00	0,00	0,00	0,00	7.620,78
45030	Transferencias corrientes en Cov. M. Educación	0,01	0,00	0,01	0,00	0,00	0,00
<b>TOTAL AÑO:</b>		<b>30.876,78</b>	<b>0,00</b>	<b>293,02</b>	<b>5.857,65</b>	<b>1.446,54</b>	<b>23.279,57</b>

**2.) DERECHOS A COBRAR DE PRESUPUESTOS CERRADOS****A) DERECHOS PENDIENTES DE COBRO TOTALES**

AÑO

**2016**

APLICACIÓN PRESUPUESTARIA	DESCRIPCIÓN	DERECHOS PENDIENTES DE COBRO A 1 DE ENERO	MODIFICACIONES SALDO INICIAL	DERECHOS ANULADOS	DERECHOS CANCELADOS	RECAUDACIÓN	DERECHOS PENDIENTES DE COBRO A 31 DE DICIEMBRE
17103	Recargo provincial en el Impuesto sobre Actividade	14.996,67	0,00	293,01	1.468,51	2.347,50	10.887,65
32700	Tasa por autoriz. obras- licencias urbanisticas	245,67	0,00	0,00	0,00	30,01	215,66
32812	Otras tasas gestión y recaudación tributaria	8.120,07	0,00	21,87	0,00	1.690,41	6.407,79
34903	Otros precios púb.-Servicios de análisis	81,50	0,00	0,00	0,00	0,00	81,50
36300	Ventas de obras elaborados en la Escuela	18,00	0,00	0,00	0,00	0,00	18,00
38200	Reintegros daños en vías y obras provinciales	108,35	0,00	0,00	0,00	0,00	108,35
<b>TOTAL AÑO:</b>		<b>23.570,26</b>	<b>0,00</b>	<b>314,88</b>	<b>1.468,51</b>	<b>4.067,92</b>	<b>17.718,95</b>

**2.) DERECHOS A COBRAR DE PRESUPUESTOS CERRADOS****A) DERECHOS PENDIENTES DE COBRO TOTALES**

AÑO

2017

APLICACIÓN PRESUPUESTARIA	DESCRIPCIÓN	DERECHOS PENDIENTES DE COBRO A 1 DE ENERO	MODIFICACIONES SALDO INICIAL	DERECHOS ANULADOS	DERECHOS CANCELADOS	RECAUDACIÓN	DERECHOS PENDIENTES DE COBRO A 31 DE DICIEMBRE
17103	Recargo provincial en el Impuesto sobre Actividade	19.412,01	0,00	293,01	1.788,31	1.211,86	16.118,83
32700	Tasa por autoriz. obras- licencias urbanisticas	358,55	0,00	0,00	0,00	72,60	285,95
36300	Ventas de obras elaborados en la Escuela	9,00	0,00	0,00	9,00	0,00	0,00
38100	Reintegro pagos indevidos ejercicios cerrados	5.552,68	0,00	0,00	0,00	0,00	5.552,68
38905	Otros reintegros de operaciones corrientes.	3.116,94	0,00	0,00	0,00	674,12	2.442,82
39190	Otras multas y sanciones.	495,36	0,00	0,00	0,00	0,00	495,36
39300	Intereses de demora.	484,28	0,00	0,00	0,00	0,00	484,28
39901	Recursos eventuales.	50,00	0,00	0,00	0,00	0,00	50,00
39904	Otros ingresos diversos.	3,48	0,00	0,00	3,48	0,00	0,00
39910	Otros ingresos diversos.	12.353,02	0,00	0,00	0,00	0,00	12.353,02
<b>TOTAL AÑO:</b>		<b>41.835,32</b>	<b>0,00</b>	<b>293,01</b>	<b>1.800,79</b>	<b>1.958,58</b>	<b>37.782,94</b>

**2.) DERECHOS A COBRAR DE PRESUPUESTOS CERRADOS****A) DERECHOS PENDIENTES DE COBRO TOTALES**

AÑO

2018

APLICACIÓN PRESUPUESTARIA	DESCRIPCIÓN	DERECHOS PENDIENTES DE COBRO A 1 DE ENERO	MODIFICACIONES SALDO INICIAL	DERECHOS ANULADOS	DERECHOS CANCELADOS	RECAUDACIÓN	DERECHOS PENDIENTES DE COBRO A 31 DE DICIEMBRE
17103	Recargo provincial en el Impuesto sobre Actividade	26.881,33	0,00	293,01	3.104,17	945,56	22.538,59
32700	Tasa por autoriz. obras- licencias urbanisticas	444,52	0,00	0,00	0,00	338,09	106,43
34302	Servicios deportivos.	143,55	0,00	0,00	0,00	143,55	0,00
34903	Otros precios púb.-Servicios de análisis	16,30	0,00	0,00	0,00	0,00	16,30
38905	Otros reintegros de operaciones corrientes.	23.886,25	0,00	0,00	0,00	0,00	23.886,25
39190	Otras multas y sanciones.	15.950,25	0,00	0,00	0,00	0,00	15.950,25
39300	Intereses de demora.	1.265,12	0,00	0,00	0,00	0,00	1.265,12
39910	Otros ingresos diversos.	896,59	0,00	0,00	0,00	0,00	896,59
<b>TOTAL AÑO:</b>		<b>69.483,91</b>	<b>0,00</b>	<b>293,01</b>	<b>3.104,17</b>	<b>1.427,20</b>	<b>64.659,53</b>

**2.) DERECHOS A COBRAR DE PRESUPUESTOS CERRADOS****A) DERECHOS PENDIENTES DE COBRO TOTALES**

AÑO

**2019**

APLICACIÓN PRESUPUESTARIA	DESCRIPCIÓN	DERECHOS PENDIENTES DE COBRO A 1 DE ENERO	MODIFICACIONES SALDO INICIAL	DERECHOS ANULADOS	DERECHOS CANCELADOS	RECAUDACIÓN	DERECHOS PENDIENTES DE COBRO A 31 DE DICIEMBRE
17103	Recargo provincial en el Impuesto sobre Actividade	14.901,20	0,00	0,00	1.503,82	382,66	13.014,72
17104	Recargo provincial en el Impuesto sobre Actividade	11.899,33	0,00	0,00	0,00	0,00	11.899,33
32700	Tasa por autoriz. obras- licencias urbanisticas	120,93	0,00	0,00	0,00	40,31	80,62
34903	Otros precios púb.-Servicios de análisis	339,70	0,00	0,00	0,00	81,50	258,20
34915	Otros precios públicos.	60,00	0,00	0,00	0,00	0,00	60,00
38905	Otros reintegros de operaciones corrientes.	18.796,37	0,00	0,00	0,00	0,00	18.796,37
39190	Otras multas y sanciones.	150,00	0,00	0,00	0,00	0,00	150,00
39901	Recursos eventuales.	89,22	0,00	89,22	0,00	0,00	0,00
54909	Otros	769,82	0,00	0,00	0,00	0,00	769,82
<b>TOTAL AÑO:</b>		<b>47.126,57</b>	<b>0,00</b>	<b>89,22</b>	<b>1.503,82</b>	<b>504,47</b>	<b>45.029,06</b>

**2.) DERECHOS A COBRAR DE PRESUPUESTOS CERRADOS****A) DERECHOS PENDIENTES DE COBRO TOTALES**

AÑO

2020

APLICACIÓN PRESUPUESTARIA	DESCRIPCIÓN	DERECHOS PENDIENTES DE COBRO A 1 DE ENERO	MODIFICACIONES SALDO INICIAL	DERECHOS ANULADOS	DERECHOS CANCELADOS	RECAUDACIÓN	DERECHOS PENDIENTES DE COBRO A 31 DE DICIEMBRE
17103	Recargo provincial en el Impuesto sobre Actividade	39.667,72	0,00	35,87	11.597,64	6.599,79	21.434,42
17104	Recargo provincial en el Impuesto sobre Actividade	27.637,78	0,00	718,18	4.165,68	20.780,14	1.973,78
34915	Otros precios públicos.	130,00	0,00	0,00	0,00	130,00	0,00
39110	Multas por infracciones tributarias y análogas.	17.711,06	0,00	0,00	0,00	17.711,06	0,00
39900	Recursos eventuales	199,39	0,00	199,39	0,00	0,00	0,00
39901	Recursos eventuales.	237,38	0,00	0,00	0,00	237,38	0,00
54909	Otros	8.933,22	0,00	0,00	0,00	544,50	8.388,72
<b>TOTAL AÑO:</b>		<b>94.516,55</b>	<b>0,00</b>	<b>953,44</b>	<b>15.763,32</b>	<b>46.002,87</b>	<b>31.796,92</b>



**2.) DERECHOS A COBRAR DE PRESUPUESTOS CERRADOS****A) DERECHOS PENDIENTES DE COBRO TOTALES**

AÑO

2021

APLICACIÓN PRESUPUESTARIA	DESCRIPCIÓN	DERECHOS PENDIENTES DE COBRO A 1 DE ENERO	MODIFICACIONES SALDO INICIAL	DERECHOS ANULADOS	DERECHOS CANCELADOS	RECAUDACIÓN	DERECHOS PENDIENTES DE COBRO A 31 DE DICIEMBRE
17103	Recargo provincial en el Impuesto sobre Actividade	63.907,68	0,00	35,87	2.462,71	24.479,98	36.929,12
17104	Recargo provincial en el Impuesto sobre Actividade	41.613,03	0,00	0,00	0,00	6.662,54	34.950,49
34302	Servicios deportivos.	35,00	0,00	0,00	0,00	0,00	35,00
34903	Otros precios púb.-Servicios de análisis	26,33	0,00	0,00	0,00	0,00	26,33
38905	Otros reintegros de operaciones corrientes.	16.016,95	0,00	0,00	0,00	16.016,95	0,00
39110	Multas por infracciones tributarias y análogas.	43.058,20	0,00	2.387,00	0,00	40.123,32	547,88
39901	Recursos eventuales.	1.100,00	0,00	0,00	0,00	1.000,00	100,00
<b>TOTAL AÑO:</b>		<b>165.757,19</b>	<b>0,00</b>	<b>2.422,87</b>	<b>2.462,71</b>	<b>88.282,79</b>	<b>72.588,82</b>

**2.) DERECHOS A COBRAR DE PRESUPUESTOS CERRADOS**

**A) DERECHOS PENDIENTES DE COBRO TOTALES**

AÑO

2022

APLICACIÓN PRESUPUESTARIA	DESCRIPCIÓN	DERECHOS PENDIENTES DE COBRO A 1 DE ENERO	MODIFICACIONES SALDO INICIAL	DERECHOS ANULADOS	DERECHOS CANCELADOS	RECAUDACIÓN	DERECHOS PENDIENTES DE COBRO A 31 DE DICIEMBRE
10000	Impuestos sobre la Renta de las Personas Físicas.	850.271,88	0,00	0,00	0,00	850.271,88	0,00
17103	Recargo provincial en el Impuesto sobre Actividade	97.920,12	0,00	4.015,27	2.257,93	32.680,75	58.966,17
17104	Recargo provincial en el Impuesto sobre Actividade	1.875,59	0,00	0,00	0,00	905,20	970,39
21000	Impuesto sobre el Valor Añadido.	956.710,21	0,00	0,00	0,00	956.710,21	0,00
22000	Impuesto sobre el alcohol y bebidas derivadas.	12.803,90	0,00	0,00	0,00	12.803,90	0,00
22001	Impuesto sobre la cerveza.	5.016,93	0,00	0,00	0,00	5.016,93	0,00
22003	Impuesto sobre las labores del tabaco.	81.516,49	0,00	0,00	0,00	81.516,49	0,00
22004	Impuesto sobre hidrocarburos.	176.161,23	0,00	0,00	0,00	176.161,23	0,00
22006	Impuesto sobre productos intermedios.	421,66	0,00	0,00	0,00	421,66	0,00
34302	Servicios deportivos.	8,00	0,00	0,00	0,00	8,00	0,00
34902	Otros precios púb.implantación embriones	4.161,50	0,00	0,00	0,00	4.161,50	0,00
34903	Otros precios púb.-Servicios de análisis	70.209,40	0,00	0,00	0,00	68.404,40	1.805,00
34915	Otros precios públicos.	64,00	0,00	0,00	0,00	28,00	36,00
36100	Ventas de libros	31,25	0,00	9,62	0,00	21,63	0,00
36300	Ventas de obras elaborados en la Escuela	15,00	0,00	0,00	0,00	15,00	0,00
38805	Reintegros -Viviendas Centro P. Felipe	79,21	0,00	0,00	0,00	79,21	0,00
38905	Otros reintegros de operaciones corrientes.	76.164,14	0,00	0,00	0,00	76.164,14	0,00
39100	Multas por infracciones urbanísticas.	13.249,98	0,00	0,00	0,00	0,00	13.249,98
39110	Multas por infracciones tributarias y análogas.	46.037,76	0,00	738,76	0,00	36.733,81	8.565,19

**2.) DERECHOS A COBRAR DE PRESUPUESTOS CERRADOS**

**A) DERECHOS PENDIENTES DE COBRO TOTALES**

AÑO

2022

APLICACIÓN PRESUPUESTARIA	DESCRIPCIÓN	DERECHOS PENDIENTES DE COBRO A 1 DE ENERO	MODIFICACIONES SALDO INICIAL	DERECHOS ANULADOS	DERECHOS CANCELADOS	RECAUDACIÓN	DERECHOS PENDIENTES DE COBRO A 31 DE DICIEMBRE
39190	Otras multas y sanciones.	1.491,89	0,00	0,00	0,00	150,00	1.341,89
39300	Intereses de demora.	54.192,68	0,00	0,00	0,00	54.192,68	0,00
39900	Recursos eventuales	1.990,04	0,00	1.438,84	0,00	551,20	0,00
39901	Recursos eventuales.	3.380,32	0,00	400,00	0,00	2.258,36	721,96
39904	Otros ingresos diversos.	47.205,09	0,00	0,00	0,00	14.847,53	32.357,56
39907	Otros ingresos diversos.	16.498,69	0,00	0,00	0,00	6.199,64	10.299,05
39910	Otros ingresos diversos.	6.539,25	0,00	0,00	0,00	0,00	6.539,25
42010	Fondo Complementario de Financiación.	8.607.947,60	0,00	0,00	0,00	8.607.947,60	0,00
45031	De la Administración General de las Comunidades Au	5.518,80	0,00	0,00	0,00	5.518,80	0,00
46271	De Ayuntamientos.	22.435,61	0,00	0,00	0,00	22.435,61	0,00
46275	De Ayuntamientos.	7.410,00	0,00	0,00	0,00	7.410,00	0,00
47014	De SANOR, contr. calidad m. primas	16.250,00	0,00	0,00	0,00	16.250,00	0,00
54909	Otros	11.385,87	0,00	0,00	0,00	11.121,24	264,63
55000	De concesiones demanial del complejo Soutomaior	15.458,69	0,00	0,00	0,00	15.458,69	0,00
60900	VENTA PARCELAS DE POLIGONOS	193.049,60	0,00	0,00	0,00	193.049,60	0,00
76211	De Ayuntamiento de Caldas de Reis	15.301,22	0,00	0,00	0,00	15.301,22	0,00
76215	De Ayuntamiento de Catoira	3.873,85	0,00	0,00	0,00	3.873,85	0,00
76230	De Ayuntamiento de Moaña	17.974,77	0,00	0,00	0,00	17.974,77	0,00
76235	De Ayuntamiento de Nigrán	17.426,22	0,00	0,00	0,00	17.426,22	0,00

**2.) DERECHOS A COBRAR DE PRESUPUESTOS CERRADOS****A) DERECHOS PENDIENTES DE COBRO TOTALES**

AÑO

**2022**

APLICACIÓN PRESUPUESTARIA	DESCRIPCIÓN	DERECHOS PENDIENTES DE COBRO A 1 DE ENERO	MODIFICACIONES SALDO INICIAL	DERECHOS ANULADOS	DERECHOS CANCELADOS	RECAUDACIÓN	DERECHOS PENDIENTES DE COBRO A 31 DE DICIEMBRE
76250	De Ayuntamiento de SALCEDAS DE CASELAS	11.546,27	0,00	0,00	0,00	11.546,27	0,00
76255	De Ayuntamiento de TOMIÑO	11.055,02	0,00	0,00	0,00	11.055,02	0,00
76262	De Ayuntamiento de VILANOVA DE AROUSA	14.185,13	0,00	0,00	0,00	14.185,13	0,00
82120	De Entidades locales.	70.120,59	0,00	0,00	0,00	70.120,59	0,00
<b>TOTAL AÑO:</b>		<b>11.564.955,45</b>	<b>0,00</b>	<b>6.602,49</b>	<b>2.257,93</b>	<b>11.420.977,96</b>	<b>135.117,07</b>
<b>TOTAL</b>		<b>12.279.206,44</b>	<b>0,00</b>	<b>11.261,94</b>	<b>130.050,25</b>	<b>11.566.647,06</b>	<b>571.247,19</b>

**EJERCICIOS CERRADOS****B) DERECHOS ANULADOS**EJERCICIO **2007**

APLICACIÓN PRESUPUESTARIA	DESCRIPCIÓN	DERECHOS ANULADOS		TOTAL DERECHOS ANULADOS
		ANULACIÓN DE LIQUIDACIONES	APLAZAMIENTO Y FRACCIONAMIENTO	
34404	Entradas a museos, exposiciones, espectáculos.	0,00	0,00	0,00
<b>TOTAL AÑO:</b>		<b>0,00</b>	<b>0,00</b>	<b>0,00</b>

**EJERCICIOS CERRADOS****B) DERECHOS ANULADOS**EJERCICIO **2008**

APLICACIÓN PRESUPUESTARIA	DESCRIPCIÓN	DERECHOS ANULADOS		TOTAL DERECHOS ANULADOS
		ANULACIÓN DE LIQUIDACIONES	APLAZAMIENTO Y FRACCIONAMIENTO	
39100	Multas por infracciones urbanísticas.	0,00	0,00	0,00
<b>TOTAL AÑO:</b>		<b>0,00</b>	<b>0,00</b>	<b>0,00</b>

**EJERCICIOS CERRADOS****B) DERECHOS ANULADOS**EJERCICIO **2011**

APLICACIÓN PRESUPUESTARIA	DESCRIPCIÓN	DERECHOS ANULADOS		TOTAL DERECHOS ANULADOS
		ANULACIÓN DE LIQUIDACIONES	APLAZAMIENTO Y FRACCIONAMIENTO	
34903	Otros precios púb.-Servicios de análisis	0,00	0,00	0,00
<b>TOTAL AÑO:</b>		<b>0,00</b>	<b>0,00</b>	<b>0,00</b>

**EJERCICIOS CERRADOS****B) DERECHOS ANULADOS**EJERCICIO **2012**

APLICACIÓN PRESUPUESTARIA	DESCRIPCIÓN	DERECHOS ANULADOS		TOTAL DERECHOS ANULADOS
		ANULACIÓN DE LIQUIDACIONES	APLAZAMIENTO Y FRACCIONAMIENTO	
17103	Recargo provincial en el Impuesto sobre Actividade	0,00	0,00	0,00
17104	Recargo provincial en el Impuesto sobre Actividade	0,00	0,00	0,00
<b>TOTAL AÑO:</b>		<b>0,00</b>	<b>0,00</b>	<b>0,00</b>



**EJERCICIOS CERRADOS****B) DERECHOS ANULADOS**EJERCICIO **2013**

APLICACIÓN PRESUPUESTARIA	DESCRIPCIÓN	DERECHOS ANULADOS		TOTAL DERECHOS ANULADOS
		ANULACIÓN DE LIQUIDACIONES	APLAZAMIENTO Y FRACCIONAMIENTO	
17103	Recargo provincial en el Impuesto sobre Actividade	0,00	0,00	0,00
17104	Recargo provincial en el Impuesto sobre Actividade	0,00	0,00	0,00
38200	Reintegros daños en vías y obras provinciales	0,00	0,00	0,00
60900	VENTA PARCELAS DE POLIGONOS	0,00	0,00	0,00
<b>TOTAL AÑO:</b>		<b>0,00</b>	<b>0,00</b>	<b>0,00</b>

**EJERCICIOS CERRADOS****B) DERECHOS ANULADOS**EJERCICIO **2014**

APLICACIÓN PRESUPUESTARIA	DESCRIPCIÓN	DERECHOS ANULADOS		TOTAL DERECHOS ANULADOS
		ANULACIÓN DE LIQUIDACIONES	APLAZAMIENTO Y FRACCIONAMIENTO	
17103	Recargo provincial en el Impuesto sobre Actividade	0,00	0,00	0,00
17104	Recargo provincial en el Impuesto sobre Actividade	0,00	0,00	0,00
34903	Otros precios púb.-Servicios de análisis	0,00	0,00	0,00
45030	Transferencias corrientes en Cov. M. Educación	0,00	0,00	0,00
<b>TOTAL AÑO:</b>		<b>0,00</b>	<b>0,00</b>	<b>0,00</b>

**EJERCICIOS CERRADOS****B) DERECHOS ANULADOS**EJERCICIO **2015**

APLICACIÓN PRESUPUESTARIA	DESCRIPCIÓN	DERECHOS ANULADOS		TOTAL DERECHOS ANULADOS
		ANULACIÓN DE LIQUIDACIONES	APLAZAMIENTO Y FRACCIONAMIENTO	
17103	Recargo provincial en el Impuesto sobre Actividade	293,01	0,00	293,01
17104	Recargo provincial en el Impuesto sobre Actividade	0,00	0,00	0,00
32700	Tasa por autoriz. obras- licencias urbanísticas	0,00	0,00	0,00
32812	Otras tasas gestión y recaudación tributaria	0,00	0,00	0,00
34903	Otros precios púb.-Servicios de análisis	0,00	0,00	0,00
36300	Ventas de obras elaborados en la Escuela	0,00	0,00	0,00
39901	Recursos eventuales.	0,00	0,00	0,00
45030	Transferencias corrientes en Cov. M. Educación	0,01	0,00	0,01
<b>TOTAL AÑO:</b>		<b>293,02</b>	<b>0,00</b>	<b>293,02</b>

**EJERCICIOS CERRADOS****B) DERECHOS ANULADOS**EJERCICIO **2016**

APLICACIÓN PRESUPUESTARIA	DESCRIPCIÓN	DERECHOS ANULADOS		TOTAL DERECHOS ANULADOS
		ANULACIÓN DE LIQUIDACIONES	APLAZAMIENTO Y FRACCIONAMIENTO	
17103	Recargo provincial en el Impuesto sobre Actividade	293,01	0,00	293,01
32700	Tasa por autoriz. obras- licencias urbanisticas	0,00	0,00	0,00
32812	Otras tasas gestión y recaudación tributaria	21,87	0,00	21,87
34903	Otros precios púb.-Servicios de análisis	0,00	0,00	0,00
36300	Ventas de obras elaborados en la Escuela	0,00	0,00	0,00
38200	Reintegros daños en vías y obras provinciales	0,00	0,00	0,00
<b>TOTAL AÑO:</b>		<b>314,88</b>	<b>0,00</b>	<b>314,88</b>

**EJERCICIOS CERRADOS****B) DERECHOS ANULADOS**

EJERCICIO 2017

APLICACIÓN PRESUPUESTARIA	DESCRIPCIÓN	DERECHOS ANULADOS		TOTAL DERECHOS ANULADOS
		ANULACIÓN DE LIQUIDACIONES	APLAZAMIENTO Y FRACCIONAMIENTO	
17103	Recargo provincial en el Impuesto sobre Actividade	293,01	0,00	293,01
32700	Tasa por autoriz. obras- licencias urbanisticas	0,00	0,00	0,00
36300	Ventas de obras elaborados en la Escuela	0,00	0,00	0,00
38100	Reintegro pagos indevidos ejercicios cerrados	0,00	0,00	0,00
38905	Otros reintegros de operaciones corrientes.	0,00	0,00	0,00
39190	Otras multas y sanciones.	0,00	0,00	0,00
39300	Intereses de demora.	0,00	0,00	0,00
39901	Recursos eventuales.	0,00	0,00	0,00
39904	Otros ingresos diversos.	0,00	0,00	0,00
39910	Otros ingresos diversos.	0,00	0,00	0,00
<b>TOTAL AÑO:</b>		<b>293,01</b>	<b>0,00</b>	<b>293,01</b>

**EJERCICIOS CERRADOS****B) DERECHOS ANULADOS**EJERCICIO **2018**

APLICACIÓN PRESUPUESTARIA	DESCRIPCIÓN	DERECHOS ANULADOS		TOTAL DERECHOS ANULADOS
		ANULACIÓN DE LIQUIDACIONES	APLAZAMIENTO Y FRACCIONAMIENTO	
17103	Recargo provincial en el Impuesto sobre Actividade	293,01	0,00	293,01
32700	Tasa por autoriz. obras- licencias urbanisticas	0,00	0,00	0,00
34302	Servicios deportivos.	0,00	0,00	0,00
34903	Otros precios púb.-Servicios de análisis	0,00	0,00	0,00
38905	Otros reintegros de operaciones corrientes.	0,00	0,00	0,00
39190	Otras multas y sanciones.	0,00	0,00	0,00
39300	Intereses de demora.	0,00	0,00	0,00
39910	Otros ingresos diversos.	0,00	0,00	0,00
<b>TOTAL AÑO:</b>		<b>293,01</b>	<b>0,00</b>	<b>293,01</b>

**EJERCICIOS CERRADOS****B) DERECHOS ANULADOS**EJERCICIO **2019**

APLICACIÓN PRESUPUESTARIA	DESCRIPCIÓN	DERECHOS ANULADOS		TOTAL DERECHOS ANULADOS
		ANULACIÓN DE LIQUIDACIONES	APLAZAMIENTO Y FRACCIONAMIENTO	
17103	Recargo provincial en el Impuesto sobre Actividade	0,00	0,00	0,00
17104	Recargo provincial en el Impuesto sobre Actividade	0,00	0,00	0,00
32700	Tasa por autoriz. obras- licencias urbanisticas	0,00	0,00	0,00
34903	Otros precios púb.-Servicios de análisis	0,00	0,00	0,00
34915	Otros precios públicos.	0,00	0,00	0,00
38905	Otros reintegros de operaciones corrientes.	0,00	0,00	0,00
39190	Otras multas y sanciones.	0,00	0,00	0,00
39901	Recursos eventuales.	89,22	0,00	89,22
54909	Otros	0,00	0,00	0,00
<b>TOTAL AÑO:</b>		<b>89,22</b>	<b>0,00</b>	<b>89,22</b>

**EJERCICIOS CERRADOS****B) DERECHOS ANULADOS**EJERCICIO **2020**

APLICACIÓN PRESUPUESTARIA	DESCRIPCIÓN	DERECHOS ANULADOS		TOTAL DERECHOS ANULADOS
		ANULACIÓN DE LIQUIDACIONES	APLAZAMIENTO Y FRACCIONAMIENTO	
17103	Recargo provincial en el Impuesto sobre Actividade	35,87	0,00	35,87
17104	Recargo provincial en el Impuesto sobre Actividade	718,18	0,00	718,18
34915	Otros precios públicos.	0,00	0,00	0,00
39110	Multas por infracciones tributarias y análogas.	0,00	0,00	0,00
39900	Recursos eventuales	199,39	0,00	199,39
39901	Recursos eventuales.	0,00	0,00	0,00
54909	Otros	0,00	0,00	0,00
<b>TOTAL AÑO:</b>		<b>953,44</b>	<b>0,00</b>	<b>953,44</b>



**EJERCICIOS CERRADOS****B) DERECHOS ANULADOS**EJERCICIO **2021**

APLICACIÓN PRESUPUESTARIA	DESCRIPCIÓN	DERECHOS ANULADOS		TOTAL DERECHOS ANULADOS
		ANULACIÓN DE LIQUIDACIONES	APLAZAMIENTO Y FRACCIONAMIENTO	
17103	Recargo provincial en el Impuesto sobre Actividade	35,87	0,00	35,87
17104	Recargo provincial en el Impuesto sobre Actividade	0,00	0,00	0,00
34302	Servicios deportivos.	0,00	0,00	0,00
34903	Otros precios púb.-Servicios de análisis	0,00	0,00	0,00
38905	Otros reintegros de operaciones corrientes.	0,00	0,00	0,00
39110	Multas por infracciones tributarias y análogas.	2.387,00	0,00	2.387,00
39901	Recursos eventuales.	0,00	0,00	0,00
<b>TOTAL AÑO:</b>		<b>2.422,87</b>	<b>0,00</b>	<b>2.422,87</b>

**EJERCICIOS CERRADOS****B) DERECHOS ANULADOS**EJERCICIO **2022**

APLICACIÓN PRESUPUESTARIA	DESCRIPCIÓN	DERECHOS ANULADOS		TOTAL DERECHOS ANULADOS
		ANULACIÓN DE LIQUIDACIONES	APLAZAMIENTO Y FRACCIONAMIENTO	
10000	Impuestos sobre la Renta de las Personas Físicas.	0,00	0,00	0,00
17103	Recargo provincial en el Impuesto sobre Actividade	4.015,27	0,00	4.015,27
17104	Recargo provincial en el Impuesto sobre Actividade	0,00	0,00	0,00
21000	Impuesto sobre el Valor Añadido.	0,00	0,00	0,00
22000	Impuesto sobre el alcohol y bebidas derivadas.	0,00	0,00	0,00
22001	Impuesto sobre la cerveza.	0,00	0,00	0,00
22003	Impuesto sobre las labores del tabaco.	0,00	0,00	0,00
22004	Impuesto sobre hidrocarburos.	0,00	0,00	0,00
22006	Impuesto sobre productos intermedios.	0,00	0,00	0,00
34302	Servicios deportivos.	0,00	0,00	0,00
34902	Otros precios púb.implantación embriones	0,00	0,00	0,00
34903	Otros precios púb.-Servicios de análisis	0,00	0,00	0,00
34915	Otros precios públicos.	0,00	0,00	0,00
36100	Ventas de libros	9,62	0,00	9,62
36300	Ventas de obras elaborados en la Escuela	0,00	0,00	0,00
38805	Reintegros -Viviendas Centro P. Felipe	0,00	0,00	0,00
38905	Otros reintegros de operaciones corrientes.	0,00	0,00	0,00
39100	Multas por infracciones urbanísticas.	0,00	0,00	0,00
39110	Multas por infracciones tributarias y análogas.	738,76	0,00	738,76

**EJERCICIOS CERRADOS****B) DERECHOS ANULADOS**EJERCICIO **2022**

APLICACIÓN PRESUPUESTARIA	DESCRIPCIÓN	DERECHOS ANULADOS		TOTAL DERECHOS ANULADOS
		ANULACIÓN DE LIQUIDACIONES	APLAZAMIENTO Y FRACCIONAMIENTO	
39190	Otras multas y sanciones.	0,00	0,00	0,00
39300	Intereses de demora.	0,00	0,00	0,00
39900	Recursos eventuales	1.438,84	0,00	1.438,84
39901	Recursos eventuales.	400,00	0,00	400,00
39904	Otros ingresos diversos.	0,00	0,00	0,00
39907	Otros ingresos diversos.	0,00	0,00	0,00
39910	Otros ingresos diversos.	0,00	0,00	0,00
42010	Fondo Complementario de Financiación.	0,00	0,00	0,00
45031	De la Administración General de las Comunidades Au	0,00	0,00	0,00
46271	De Ayuntamientos.	0,00	0,00	0,00
46275	De Ayuntamientos.	0,00	0,00	0,00
47014	De SANOR, contr. calidad m. primas	0,00	0,00	0,00
54909	Otros	0,00	0,00	0,00
55000	De concesiones demanial del complejo Soutomaior	0,00	0,00	0,00
60900	VENTA PARCELAS DE POLIGONOS	0,00	0,00	0,00
76211	De Ayuntamiento de Caldas de Reis	0,00	0,00	0,00
76215	De Ayuntamiento de Catoira	0,00	0,00	0,00
76230	De Ayuntamiento de Moaña	0,00	0,00	0,00
76235	De Ayuntamiento de Nigrán	0,00	0,00	0,00

**EJERCICIOS CERRADOS****B) DERECHOS ANULADOS**EJERCICIO **2022**

APLICACIÓN PRESUPUESTARIA	DESCRIPCIÓN	DERECHOS ANULADOS		TOTAL DERECHOS ANULADOS
		ANULACIÓN DE LIQUIDACIONES	APLAZAMIENTO Y FRACCIONAMIENTO	
76250	De Ayuntamiento de SALCEDAS DE CASELAS	0,00	0,00	0,00
76255	De Ayuntamiento de TOMIÑO	0,00	0,00	0,00
76262	De Ayuntamiento de VILANOVA DE AROUSA	0,00	0,00	0,00
82120	De Entidades locales.	0,00	0,00	0,00
<b>TOTAL AÑO:</b>		<b>6.602,49</b>	<b>0,00</b>	<b>6.602,49</b>
<b>TOTAL</b>		<b>11.261,94</b>	<b>0,00</b>	<b>11.261,94</b>

**EJERCICIOS CERRADOS****C) DERECHOS CANCELADOS**EJERCICIO **2007**

APLICACIÓN PRESUPUEST ARIA	DESCRIPCIÓN	DERECHOS CANCELADOS				TOTAL DERECHOS CANCELADOS
		COBROS EN ESPECIE	INSOLVENCIAS	PRESCRIPCIONES	OTRAS CAUSAS	
34404	Entradas a museos, exposiciones, espectáculos.	0,00	6.763,23	0,00	0,00	6.763,23
	<b>TOTAL AÑO:</b>	<b>0,00</b>	<b>6.763,23</b>	<b>0,00</b>	<b>0,00</b>	<b>6.763,23</b>

**EJERCICIOS CERRADOS****C) DERECHOS CANCELADOS**EJERCICIO **2008**

APLICACIÓN PRESUPUEST ARIA	DESCRIPCIÓN	DERECHOS CANCELADOS				TOTAL DERECHOS CANCELADOS
		COBROS EN ESPECIE	INSOLVENCIAS	PRESCRIPCIONES	OTRAS CAUSAS	
39100	Multas por infracciones urbanísticas.	0,00	0,00	0,00	0,00	0,00
	<b>TOTAL AÑO:</b>	<b>0,00</b>	<b>0,00</b>	<b>0,00</b>	<b>0,00</b>	<b>0,00</b>

**EJERCICIOS CERRADOS****C) DERECHOS CANCELADOS**EJERCICIO **2011**

APLICACIÓN PRESUPUEST ARIA	DESCRIPCIÓN	DERECHOS CANCELADOS				TOTAL DERECHOS CANCELADOS
		COBROS EN ESPECIE	INSOLVENCIAS	PRESCRIPCIONES	OTRAS CAUSAS	
34903	Otros precios púb.-Servicios de análisis	0,00	15,85	0,00	0,00	15,85
	<b>TOTAL AÑO:</b>	<b>0,00</b>	<b>15,85</b>	<b>0,00</b>	<b>0,00</b>	<b>15,85</b>

**EJERCICIOS CERRADOS****C) DERECHOS CANCELADOS**EJERCICIO **2012**

APLICACIÓN PRESUPUEST ARIA	DESCRIPCIÓN	DERECHOS CANCELADOS				TOTAL DERECHOS CANCELADOS
		COBROS EN ESPECIE	INSOLVENCIAS	PRESCRIPCIONES	OTRAS CAUSAS	
17103	Recargo provincial en el Impuesto sobre Actividade	0,00	12.091,23	60.191,63	0,00	72.282,86
17104	Recargo provincial en el Impuesto sobre Actividade	0,00	0,00	109,06	0,00	109,06
	<b>TOTAL AÑO:</b>	<b>0,00</b>	<b>12.091,23</b>	<b>60.300,69</b>	<b>0,00</b>	<b>72.391,92</b>



**EJERCICIOS CERRADOS****C) DERECHOS CANCELADOS**EJERCICIO **2013**

APLICACIÓN PRESUPUEST ARIA	DESCRIPCIÓN	DERECHOS CANCELADOS				TOTAL DERECHOS CANCELADOS
		COBROS EN ESPECIE	INSOLVENCIAS	PRESCRIPCIONES	OTRAS CAUSAS	
17103	Recargo provincial en el Impuesto sobre Actividade	0,00	854,61	13.022,31	0,00	13.876,92
17104	Recargo provincial en el Impuesto sobre Actividade	0,00	0,00	231,66	0,00	231,66
38200	Reintegros daños en vías y obras provinciales	0,00	0,00	0,00	0,00	0,00
60900	VENTA PARCELAS DE POLIGONOS	0,00	0,00	0,00	0,00	0,00
	<b>TOTAL AÑO:</b>	<b>0,00</b>	<b>854,61</b>	<b>13.253,97</b>	<b>0,00</b>	<b>14.108,58</b>

**EJERCICIOS CERRADOS****C) DERECHOS CANCELADOS**EJERCICIO **2014**

APLICACIÓN PRESUPUEST ARIA	DESCRIPCIÓN	DERECHOS CANCELADOS				TOTAL DERECHOS CANCELADOS
		COBROS EN ESPECIE	INSOLVENCIAS	PRESCRIPCIONES	OTRAS CAUSAS	
17103	Recargo provincial en el Impuesto sobre Actividade	0,00	1.858,55	693,22	0,00	2.551,77
17104	Recargo provincial en el Impuesto sobre Actividade	0,00	0,00	0,00	0,00	0,00
34903	Otros precios púb.-Servicios de análisis	0,00	0,00	0,00	0,00	0,00
45030	Transferencias corrientes en Cov. M. Educación	0,00	0,00	0,00	0,00	0,00
	<b>TOTAL AÑO:</b>	<b>0,00</b>	<b>1.858,55</b>	<b>693,22</b>	<b>0,00</b>	<b>2.551,77</b>

**EJERCICIOS CERRADOS****C) DERECHOS CANCELADOS**EJERCICIO **2015**

APLICACIÓN PRESUPUEST ARIA	DESCRIPCIÓN	DERECHOS CANCELADOS				TOTAL DERECHOS CANCELADOS
		COBROS EN ESPECIE	INSOLVENCIAS	PRESCRIPCIONES	OTRAS CAUSAS	
17103	Recargo provincial en el Impuesto sobre Actividade	0,00	904,47	0,00	0,00	904,47
17104	Recargo provincial en el Impuesto sobre Actividade	0,00	4.820,84	0,00	0,00	4.820,84
32700	Tasa por autoriz. obras- licencias urbanisticas	0,00	0,00	0,00	0,00	0,00
32812	Otras tasas gestión y recaudación tributaria	0,00	0,00	126,34	0,00	126,34
34903	Otros precios púb.-Servicios de análisis	0,00	0,00	0,00	0,00	0,00
36300	Ventas de obras elaborados en la Escuela	0,00	6,00	0,00	0,00	6,00
39901	Recursos eventuales.	0,00	0,00	0,00	0,00	0,00
45030	Transferencias corrientes en Cov. M. Educación	0,00	0,00	0,00	0,00	0,00
	<b>TOTAL AÑO:</b>	<b>0,00</b>	<b>5.731,31</b>	<b>126,34</b>	<b>0,00</b>	<b>5.857,65</b>

**EJERCICIOS CERRADOS****C) DERECHOS CANCELADOS**EJERCICIO **2016**

APLICACIÓN PRESUPUEST ARIA	DESCRIPCIÓN	DERECHOS CANCELADOS				TOTAL DERECHOS CANCELADOS
		COBROS EN ESPECIE	INSOLVENCIAS	PRESCRIPCIONES	OTRAS CAUSAS	
17103	Recargo provincial en el Impuesto sobre Actividade	0,00	1.468,51	0,00	0,00	1.468,51
32700	Tasa por autoriz. obras- licencias urbanisticas	0,00	0,00	0,00	0,00	0,00
32812	Otras tasas gestión y recaudación tributaria	0,00	0,00	0,00	0,00	0,00
34903	Otros precios púb.-Servicios de análisis	0,00	0,00	0,00	0,00	0,00
36300	Ventas de obras elaborados en la Escuela	0,00	0,00	0,00	0,00	0,00
38200	Reintegros daños en vías y obras provinciales	0,00	0,00	0,00	0,00	0,00
	<b>TOTAL AÑO:</b>	<b>0,00</b>	<b>1.468,51</b>	<b>0,00</b>	<b>0,00</b>	<b>1.468,51</b>

**EJERCICIOS CERRADOS****C) DERECHOS CANCELADOS**

EJERCICIO 2017

APLICACIÓN PRESUPUEST ARIA	DESCRIPCIÓN	DERECHOS CANCELADOS				TOTAL DERECHOS CANCELADOS
		COBROS EN ESPECIE	INSOLVENCIAS	PRESCRIPCIONES	OTRAS CAUSAS	
17103	Recargo provincial en el Impuesto sobre Actividade	0,00	1.634,29	154,02	0,00	1.788,31
32700	Tasa por autoriz. obras- licencias urbanisticas	0,00	0,00	0,00	0,00	0,00
36300	Ventas de obras elaborados en la Escuela	0,00	9,00	0,00	0,00	9,00
38100	Reintegro pagos indevidos ejercicios cerrados	0,00	0,00	0,00	0,00	0,00
38905	Otros reintegros de operaciones corrientes.	0,00	0,00	0,00	0,00	0,00
39190	Otras multas y sanciones.	0,00	0,00	0,00	0,00	0,00
39300	Intereses de demora.	0,00	0,00	0,00	0,00	0,00
39901	Recursos eventuales.	0,00	0,00	0,00	0,00	0,00
39904	Otros ingresos diversos.	0,00	3,48	0,00	0,00	3,48
39910	Otros ingresos diversos.	0,00	0,00	0,00	0,00	0,00
	<b>TOTAL AÑO:</b>	<b>0,00</b>	<b>1.646,77</b>	<b>154,02</b>	<b>0,00</b>	<b>1.800,79</b>

**EJERCICIOS CERRADOS****C) DERECHOS CANCELADOS**EJERCICIO **2018**

APLICACIÓN PRESUPUEST ARIA	DESCRIPCIÓN	DERECHOS CANCELADOS				TOTAL DERECHOS CANCELADOS
		COBROS EN ESPECIE	INSOLVENCIAS	PRESCRIPCIONES	OTRAS CAUSAS	
17103	Recargo provincial en el Impuesto sobre Actividade	0,00	3.104,17	0,00	0,00	3.104,17
32700	Tasa por autoriz. obras- licencias urbanisticas	0,00	0,00	0,00	0,00	0,00
34302	Servicios deportivos.	0,00	0,00	0,00	0,00	0,00
34903	Otros precios púb.-Servicios de análisis	0,00	0,00	0,00	0,00	0,00
38905	Otros reintegros de operaciones corrientes.	0,00	0,00	0,00	0,00	0,00
39190	Otras multas y sanciones.	0,00	0,00	0,00	0,00	0,00
39300	Intereses de demora.	0,00	0,00	0,00	0,00	0,00
39910	Otros ingresos diversos.	0,00	0,00	0,00	0,00	0,00
	<b>TOTAL AÑO:</b>	<b>0,00</b>	<b>3.104,17</b>	<b>0,00</b>	<b>0,00</b>	<b>3.104,17</b>

**EJERCICIOS CERRADOS****C) DERECHOS CANCELADOS**EJERCICIO **2019**

APLICACIÓN PRESUPUEST ARIA	DESCRIPCIÓN	DERECHOS CANCELADOS				TOTAL DERECHOS CANCELADOS
		COBROS EN ESPECIE	INSOLVENCIAS	PRESCRIPCIONES	OTRAS CAUSAS	
17103	Recargo provincial en el Impuesto sobre Actividade	0,00	1.503,82	0,00	0,00	1.503,82
17104	Recargo provincial en el Impuesto sobre Actividade	0,00	0,00	0,00	0,00	0,00
32700	Tasa por autoriz. obras- licencias urbanisticas	0,00	0,00	0,00	0,00	0,00
34903	Otros precios púb.-Servicios de análisis	0,00	0,00	0,00	0,00	0,00
34915	Otros precios públicos.	0,00	0,00	0,00	0,00	0,00
38905	Otros reintegros de operaciones corrientes.	0,00	0,00	0,00	0,00	0,00
39190	Otras multas y sanciones.	0,00	0,00	0,00	0,00	0,00
39901	Recursos eventuales.	0,00	0,00	0,00	0,00	0,00
54909	Otros	0,00	0,00	0,00	0,00	0,00
	<b>TOTAL AÑO:</b>	<b>0,00</b>	<b>1.503,82</b>	<b>0,00</b>	<b>0,00</b>	<b>1.503,82</b>

**EJERCICIOS CERRADOS****C) DERECHOS CANCELADOS**EJERCICIO **2020**

APLICACIÓN PRESUPUEST ARIA	DESCRIPCIÓN	DERECHOS CANCELADOS				TOTAL DERECHOS CANCELADOS
		COBROS EN ESPECIE	INSOLVENCIAS	PRESCRIPCIONES	OTRAS CAUSAS	
17103	Recargo provincial en el Impuesto sobre Actividade	0,00	11.597,64	0,00	0,00	11.597,64
17104	Recargo provincial en el Impuesto sobre Actividade	0,00	4.165,68	0,00	0,00	4.165,68
34915	Otros precios públicos.	0,00	0,00	0,00	0,00	0,00
39110	Multas por infracciones tributarias y análogas.	0,00	0,00	0,00	0,00	0,00
39900	Recursos eventuales	0,00	0,00	0,00	0,00	0,00
39901	Recursos eventuales.	0,00	0,00	0,00	0,00	0,00
54909	Otros	0,00	0,00	0,00	0,00	0,00
	<b>TOTAL AÑO:</b>	<b>0,00</b>	<b>15.763,32</b>	<b>0,00</b>	<b>0,00</b>	<b>15.763,32</b>



**EJERCICIOS CERRADOS****C) DERECHOS CANCELADOS**EJERCICIO **2021**

APLICACIÓN PRESUPUEST ARIA	DESCRIPCIÓN	DERECHOS CANCELADOS				TOTAL DERECHOS CANCELADOS
		COBROS EN ESPECIE	INSOLVENCIAS	PRESCRIPCIONES	OTRAS CAUSAS	
17103	Recargo provincial en el Impuesto sobre Actividade	0,00	2.462,71	0,00	0,00	2.462,71
17104	Recargo provincial en el Impuesto sobre Actividade	0,00	0,00	0,00	0,00	0,00
34302	Servicios deportivos.	0,00	0,00	0,00	0,00	0,00
34903	Otros precios púb.-Servicios de análisis	0,00	0,00	0,00	0,00	0,00
38905	Otros reintegros de operaciones corrientes.	0,00	0,00	0,00	0,00	0,00
39110	Multas por infracciones tributarias y análogas.	0,00	0,00	0,00	0,00	0,00
39901	Recursos eventuales.	0,00	0,00	0,00	0,00	0,00
	<b>TOTAL AÑO:</b>	<b>0,00</b>	<b>2.462,71</b>	<b>0,00</b>	<b>0,00</b>	<b>2.462,71</b>

**EJERCICIOS CERRADOS**

**C) DERECHOS CANCELADOS**

EJERCICIO **2022**

APLICACIÓN PRESUPUEST ARIA	DESCRIPCIÓN	DERECHOS CANCELADOS				TOTAL DERECHOS CANCELADOS
		COBROS EN ESPECIE	INSOLVENCIAS	PRESCRIPCIONES	OTRAS CAUSAS	
10000	Impuestos sobre la Renta de las Personas Físicas.	0,00	0,00	0,00	0,00	0,00
17103	Recargo provincial en el Impuesto sobre Actividad	0,00	2.257,93	0,00	0,00	2.257,93
17104	Recargo provincial en el Impuesto sobre Actividad	0,00	0,00	0,00	0,00	0,00
21000	Impuesto sobre el Valor Añadido.	0,00	0,00	0,00	0,00	0,00
22000	Impuesto sobre el alcohol y bebidas derivadas.	0,00	0,00	0,00	0,00	0,00
22001	Impuesto sobre la cerveza.	0,00	0,00	0,00	0,00	0,00
22003	Impuesto sobre las labores del tabaco.	0,00	0,00	0,00	0,00	0,00
22004	Impuesto sobre hidrocarburos.	0,00	0,00	0,00	0,00	0,00
22006	Impuesto sobre productos intermedios.	0,00	0,00	0,00	0,00	0,00
34302	Servicios deportivos.	0,00	0,00	0,00	0,00	0,00
34902	Otros precios púb.implantación embriones	0,00	0,00	0,00	0,00	0,00
34903	Otros precios púb.-Servicios de análisis	0,00	0,00	0,00	0,00	0,00
34915	Otros precios públicos.	0,00	0,00	0,00	0,00	0,00
36100	Ventas de libros	0,00	0,00	0,00	0,00	0,00
36300	Ventas de obras elaborados en la Escuela	0,00	0,00	0,00	0,00	0,00
38805	Reintegros -Viviendas Centro P. Felipe	0,00	0,00	0,00	0,00	0,00
38905	Otros reintegros de operaciones corrientes.	0,00	0,00	0,00	0,00	0,00
39100	Multas por infracciones urbanísticas.	0,00	0,00	0,00	0,00	0,00
39110	Multas por infracciones tributarias y análogas.	0,00	0,00	0,00	0,00	0,00
39190	Otras multas y sanciones.	0,00	0,00	0,00	0,00	0,00
39300	Intereses de demora.	0,00	0,00	0,00	0,00	0,00
39900	Recursos eventuales	0,00	0,00	0,00	0,00	0,00
39901	Recursos eventuales.	0,00	0,00	0,00	0,00	0,00
39904	Otros ingresos diversos.	0,00	0,00	0,00	0,00	0,00
39907	Otros ingresos diversos.	0,00	0,00	0,00	0,00	0,00
39910	Otros ingresos diversos.	0,00	0,00	0,00	0,00	0,00
42010	Fondo Complementario de Financiación.	0,00	0,00	0,00	0,00	0,00

**EJERCICIOS CERRADOS**

**C) DERECHOS CANCELADOS**

EJERCICIO **2022**

APLICACIÓN PRESUPUEST ARIA	DESCRIPCIÓN	DERECHOS CANCELADOS				TOTAL DERECHOS CANCELADOS
		COBROS EN ESPECIE	INSOLVENCIAS	PRESCRIPCIONES	OTRAS CAUSAS	
45031	De la Administración General de las Comunidades Au	0,00	0,00	0,00	0,00	0,00
46271	De Ayuntamientos.	0,00	0,00	0,00	0,00	0,00
46275	De Ayuntamientos.	0,00	0,00	0,00	0,00	0,00
47014	De SANOR, contr. calidad m. primas	0,00	0,00	0,00	0,00	0,00
54909	Otros	0,00	0,00	0,00	0,00	0,00
55000	De concesiones demanial del complejo Soutomaioir	0,00	0,00	0,00	0,00	0,00
60900	VENTA PARCELAS DE POLIGONOS	0,00	0,00	0,00	0,00	0,00
76211	De Ayuntamiento de Caldas de Reis	0,00	0,00	0,00	0,00	0,00
76215	De Ayuntamiento de Catoira	0,00	0,00	0,00	0,00	0,00
76230	De Ayuntamiento de Moaña	0,00	0,00	0,00	0,00	0,00
76235	De Ayuntamiento de Nigrán	0,00	0,00	0,00	0,00	0,00
76250	De Ayuntamiento de SALCEDAS DE CASELAS	0,00	0,00	0,00	0,00	0,00
76255	De Ayuntamiento de TOMIÑO	0,00	0,00	0,00	0,00	0,00
76262	De Ayuntamiento de VILANOVA DE AROUSA	0,00	0,00	0,00	0,00	0,00
82120	De Entidades locales.	0,00	0,00	0,00	0,00	0,00
	<b>TOTAL AÑO:</b>	<b>0,00</b>	<b>2.257,93</b>	<b>0,00</b>	<b>0,00</b>	<b>2.257,93</b>
	<b>TOTAL</b>	<b>0,00</b>	<b>55.522,01</b>	<b>74.528,24</b>	<b>0,00</b>	<b>130.050,25</b>

**EJERCICIOS CERRADOS****Variación de resultados presupuestarios de ejercicios anteriores.**

	Total Variación Derechos	Total Variación Obligaciones	Variación de resultados presupuestarios de ejercicios anteriores.
- a) Operaciones corrientes	-141.312,19	0,00	-141.312,19
- b) Otras operaciones no financieras	0,00	0,00	0,00
- Operaciones no financieras (a+b)	-141.312,19	0,00	-141.312,19
- Activos financieros	0,00	0,00	0,00
- Pasivos Financieros	0,00	0,00	0,00
<b>TOTAL .....</b>	<b>-141.312,19</b>	<b>0,00</b>	<b>-141.312,19</b>

**EJERCICIOS POSTERIORES**

**COMPROMISOS DE GASTO CON CARGO A PRESUPUESTOS DE EJERCICIOS POSTERIORES**

APLICACIÓN PRESUPUESTARIA	DESCRIPCION	COMPROMISOS DE GASTOS ADQUIRIDOS CON CARGO AL PRESUPUESTO DEL EJERCICIO				
		AÑO 2024	AÑO 2025	AÑO 2026	AÑO 2027	AÑOS SUCEIVOS
231 2317 22706	Estudios y trabajos técnicos.	11.256,09	0,00	0,00	0,00	0,00
231 2317 64250	Otras, proyectos U.E.	27.066,81	0,00	0,00	0,00	0,00
231 3370 21300	Reparacion, Manten Maqui., instalaciones utillaje	355,01	0,00	0,00	0,00	0,00
231 3370 22706	Estudios y trabajos técnicos.	705,83	0,00	0,00	0,00	0,00
231 3370 22720	Convenios asistenciales	213.881,94	0,00	0,00	0,00	0,00
232 2312 20400	Arrendamiento de material de transporte	25.947,24	0,00	0,00	0,00	0,00
232 2312 21300	Reparacion, Manten Maqui., instalaciones utillaje	21.250,84	0,00	0,00	0,00	0,00
232 2312 22102	Gas.	37.026,00	0,00	0,00	0,00	0,00
232 2312 22103	Combustibles y carburantes.	197.710,50	0,00	0,00	0,00	0,00
232 2312 22105	Productos alimenticios.	204.943,63	0,00	0,00	0,00	0,00
232 2312 22110	Productos de limpieza y aseo.	17.958,36	0,00	0,00	0,00	0,00
232 2312 22402	Primas de seguros, vehículos	2.234,93	0,00	0,00	0,00	0,00
232 2312 22700	Limpieza y aseo.	286.303,62	0,00	0,00	0,00	0,00
232 2312 22701	Seguridad.	306.042,07	0,00	0,00	0,00	0,00
232 2312 22706	Estudios y trabajos técnicos.	1.915,83	0,00	0,00	0,00	0,00
232 2312 22799	Otros trabajos realizados por otras empresas y pro	276.841,05	184.560,70	0,00	0,00	0,00
233 3370 22402	Primas de seguros, vehículos	784,13	0,00	0,00	0,00	0,00
240 2410 22706	Estudios y trabajos técnicos.	1.403,60	1.403,60	0,00	0,00	0,00
240 4315 22799	Otros trabajos realizados por otras empresas y pro	9.005,71	12.156,95	0,00	0,00	0,00
240 4315 64100	Gastos en aplicaciones informáticas	149.727,92	0,00	0,00	0,00	0,00
240 4316 22602	Publicidad y propaganda.	38.753,40	0,00	0,00	0,00	0,00
250 2315 22707	Contratos de actividades y servicios	13.844,76	13.844,76	0,00	0,00	0,00
324 3243 22700	Limpieza y aseo.	1.275,09	0,00	0,00	0,00	0,00
332 3322 20400	Arrendamiento de material de transporte	4.137,72	0,00	0,00	0,00	0,00
332 3322 21300	Reparacion, Manten Maqui., instalaciones utillaje	3.180,54	0,00	0,00	0,00	0,00
332 3322 22102	Gas.	6.685,25	0,00	0,00	0,00	0,00
332 3322 22103	Combustibles y carburantes.	1.098,90	0,00	0,00	0,00	0,00
332 3322 22700	Limpieza y aseo.	23.841,74	0,00	0,00	0,00	0,00
332 3322 22710	Desratización y desinsectación	242,00	0,00	0,00	0,00	0,00
333 3330 20200	Arrendamiento de edificios y otras construcciones	5.445,00	0,00	0,00	0,00	0,00
333 3330 20400	Arrendamiento de material de transporte	5.445,00	0,00	0,00	0,00	0,00
333 3330 21300	Reparacion, Manten Maqui., instalaciones utillaje	15.569,37	0,00	0,00	0,00	0,00
333 3330 22102	Gas.	206.819,25	0,00	0,00	0,00	0,00
333 3330 22401	Primas de seguros, edificios y responsabilidades	62.802,67	0,00	0,00	0,00	0,00

**EJERCICIOS POSTERIORES**

**COMPROMISOS DE GASTO CON CARGO A PRESUPUESTOS DE EJERCICIOS POSTERIORES**

APLICACIÓN PRESUPUESTARIA	DESCRIPCION	COMPROMISOS DE GASTOS ADQUIRIDOS CON CARGO AL PRESUPUESTO DEL EJERCICIO				
		AÑO 2024	AÑO 2025	AÑO 2026	AÑO 2027	AÑOS SUCESIVOS
333 3330 22700	Limpieza y aseo.	66.550,00	0,00	0,00	0,00	0,00
333 3330 22701	Seguridad.	477.033,50	0,00	0,00	0,00	0,00
333 3330 22706	Estudios y trabajos técnicos.	7.265,04	0,00	0,00	0,00	0,00
333 3330 22710	Desratización y desinsectación	403,33	0,00	0,00	0,00	0,00
410 4100 22103	Combustibles y carburantes.	10.840,12	0,00	0,00	0,00	0,00
410 4100 22402	Primas de seguros, vehiculos	2.049,30	0,00	0,00	0,00	0,00
410 4100 22700	Limpieza y aseo.	10.838,27	0,00	0,00	0,00	0,00
410 4120 20300	Arrendamiento de maquinaria inst. y utillaje	4.940,00	0,00	0,00	0,00	0,00
410 4120 21300	Reparacion, Manten Maqui., instalaciones utillaje	3.287,98	0,00	0,00	0,00	0,00
410 4120 22103	Combustibles y carburantes.	11.937,02	0,00	0,00	0,00	0,00
410 4120 22402	Primas de seguros, vehiculos	2.261,93	0,00	0,00	0,00	0,00
410 4120 22700	Limpieza y aseo.	16.600,36	0,00	0,00	0,00	0,00
410 4120 22706	Estudios y trabajos técnicos.	100,83	0,00	0,00	0,00	0,00
410 4120 22710	Desratización y desinsectación	100,83	0,00	0,00	0,00	0,00
410 4120 22799	Otros trabajos realizados por otras empresas y pro	61.189,54	21.570,81	10.527,00	0,00	0,00
410 4190 22706	Estudios y trabajos técnicos.	176,46	0,00	0,00	0,00	0,00
413 4123 21300	Reparacion, Manten Maqui., instalaciones utillaje	31.893,52	29.868,22	7.275,88	0,00	0,00
413 4123 22103	Combustibles y carburantes.	12.181,09	0,00	0,00	0,00	0,00
413 4123 22106	Productos farmacéuticos y material sanitario.	42.522,93	14.828,55	0,00	0,00	0,00
413 4123 22115	Material técnico especial	2.761,05	0,00	0,00	0,00	0,00
413 4123 22402	Primas de seguros, vehiculos	2.269,13	0,00	0,00	0,00	0,00
413 4123 22700	Limpieza y aseo.	36.414,70	0,00	0,00	0,00	0,00
413 4123 22706	Estudios y trabajos técnicos.	75,63	0,00	0,00	0,00	0,00
413 4123 22707	Contratos de actividades y servicios	6.306,75	5.656,75	1.270,50	0,00	0,00
413 4123 22710	Desratización y desinsectación	100,83	0,00	0,00	0,00	0,00
433 3360 21300	Reparacion, Manten Maqui., instalaciones utillaje	631,14	0,00	0,00	0,00	0,00
433 3360 22609	Actividades culturales y deportivas.	41.551,40	0,00	0,00	0,00	0,00
433 3360 22700	Limpieza y aseo.	24.491,40	0,00	0,00	0,00	0,00
433 3360 22701	Seguridad.	127.067,33	0,00	0,00	0,00	0,00
433 3360 22710	Desratización y desinsectación	60,50	0,00	0,00	0,00	0,00
433 3362 22799	Otros trabajos realizados por otras empresas y pro	145.297,45	0,00	0,00	0,00	0,00
433 3363 21300	Reparacion, Manten Maqui., instalaciones utillaje	1.025,60	0,00	0,00	0,00	0,00
433 3363 22799	Otros trabajos realizados por otras empresas y pro	56.964,29	0,00	0,00	0,00	0,00
433 4320 20200	Arrendamiento de edificios y otras construcciones	7.260,00	1.210,00	0,00	0,00	0,00

**EJERCICIOS POSTERIORES**

**COMPROMISOS DE GASTO CON CARGO A PRESUPUESTOS DE EJERCICIOS POSTERIORES**

APLICACIÓN PRESUPUESTARIA	DESCRIPCION	COMPROMISOS DE GASTOS ADQUIRIDOS CON CARGO AL PRESUPUESTO DEL EJERCICIO				
		AÑO 2024	AÑO 2025	AÑO 2026	AÑO 2027	AÑOS SUCEIVOS
433 4320 21300	Reparacion, Manten Maqui., instalaciones utillaje	3.327,66	0,00	0,00	0,00	0,00
433 4320 22602	Publicidad y propaganda.	170.013,48	0,00	0,00	0,00	0,00
433 4320 22700	Limpieza y aseo.	30.181,56	0,00	0,00	0,00	0,00
433 4320 22701	Seguridad.	43.538,64	0,00	0,00	0,00	0,00
433 4320 22706	Estudios y trabajos técnicos.	6.004,63	0,00	0,00	0,00	0,00
433 4320 22710	Desratización y desinsectación	60,50	0,00	0,00	0,00	0,00
433 4320 22775	PROMOCION, ARTICULACIÓN COMERCIAL DO T	179.921,51	0,00	0,00	0,00	0,00
433 4324 22799	Otros trabajos realizados por otras empresas y pro	21.296,00	0,00	0,00	0,00	0,00
433 4325 22799	Otros trabajos realizados por otras empresas y pro	15.972,00	0,00	0,00	0,00	0,00
456 4530 20200	Arrendamiento de edificios y otras construcciones	4.500,18	0,00	0,00	0,00	0,00
456 4530 20400	Arrendamiento de material de transporte	107.259,06	0,00	0,00	0,00	0,00
456 4530 21000	Infraestructuras y b. naturales (red provincial)	2.373.405,99	0,00	0,00	0,00	0,00
456 4530 21300	Reparacion, Manten Maqui., instalaciones utillaje	591,69	0,00	0,00	0,00	0,00
456 4530 22103	Combustibles y carburantes.	201.228,00	0,00	0,00	0,00	0,00
456 4530 22402	Primas de seguros, vehículos	15.223,51	0,00	0,00	0,00	0,00
456 4530 22700	Limpieza y aseo.	11.326,90	0,00	0,00	0,00	0,00
456 4530 22706	Estudios y trabajos técnicos.	44.750,25	44.599,00	0,00	0,00	0,00
456 4530 22710	Desratización y desinsectación	201,67	0,00	0,00	0,00	0,00
456 9420 22706	Estudios y trabajos técnicos.	90.000,00	45.000,00	0,00	0,00	0,00
920 9200 20200	Arrendamiento de edificios y otras construcciones	17.540,74	0,00	0,00	0,00	0,00
920 9200 20400	Arrendamiento de material de transporte	42.154,75	15.851,77	6.604,91	0,00	0,00
920 9200 21300	Reparacion, Manten Maqui., instalaciones utillaje	10.275,14	0,00	0,00	0,00	0,00
920 9200 22103	Combustibles y carburantes.	126.300,29	0,00	0,00	0,00	0,00
920 9200 22104	Vestuario.	12.768,46	0,00	0,00	0,00	0,00
920 9200 22402	Primas de seguros, vehículos	2.950,90	0,00	0,00	0,00	0,00
920 9200 22700	Limpieza y aseo.	142.960,25	0,00	0,00	0,00	0,00
920 9200 22706	Estudios y trabajos técnicos.	100,83	0,00	0,00	0,00	0,00
920 9200 22710	Desratización y desinsectación	100,83	0,00	0,00	0,00	0,00
921 2210 16205	Seguros.	15.929,23	0,00	0,00	0,00	0,00
922 9200 22000	Ordinario no inventariable.	57.240,20	4.730,59	0,00	0,00	0,00
922 9200 22001	Prensa, revistas, libros y otras publicaciones.	71.802,79	0,00	0,00	0,00	0,00
922 9330 22401	Primas de seguros, edificios y responsabilidades	69.674,42	0,00	0,00	0,00	0,00
923 1623 20200	Arrendamiento de edificios y otras construcciones	20.520,24	7.260,00	0,00	0,00	0,00
923 1623 20400	Arrendamiento de material de transporte	30.361,32	0,00	0,00	0,00	0,00

**EJERCICIOS POSTERIORES**

**COMPROMISOS DE GASTO CON CARGO A PRESUPUESTOS DE EJERCICIOS POSTERIORES**

APLICACIÓN PRESUPUESTARIA	DESCRIPCION	COMPROMISOS DE GASTOS ADQUIRIDOS CON CARGO AL PRESUPUESTO DEL EJERCICIO				
		AÑO 2024	AÑO 2025	AÑO 2026	AÑO 2027	AÑOS SUCESIVOS
923 1623 21300	Reparacion, Manten Maqui., instalaciones utillaje	177,51	0,00	0,00	0,00	0,00
923 1623 22103	Combustibles y carburantes.	18.960,00	0,00	0,00	0,00	0,00
923 1623 22402	Primas de seguros, vehículos	214,20	0,00	0,00	0,00	0,00
923 1623 22700	Limpieza y aseo.	4.889,03	0,00	0,00	0,00	0,00
923 1623 22707	Contratos de actividades y servicios	415.903,46	0,00	0,00	0,00	0,00
923 1623 46202	A Ayuntamientos, materiais	35.540,80	0,00	0,00	0,00	0,00
923 1705 21300	Reparacion, Manten Maqui., instalaciones utillaje	335,29	0,00	0,00	0,00	0,00
923 1705 22706	Estudios y trabajos técnicos.	75,63	0,00	0,00	0,00	0,00
923 1705 22707	Contratos de actividades y servicios	6.872,25	0,00	0,00	0,00	0,00
923 1705 22710	Desratización y desinsectación	40,33	0,00	0,00	0,00	0,00
924 9200 20200	Arrendamiento de edificios y otras construcciones	1.500,00	0,00	0,00	0,00	0,00
924 9200 20400	Arrendamiento de material de transporte	5.982,24	0,00	0,00	0,00	0,00
924 9200 22602	Publicidad y propaganda.	1.184.400,00	0,00	0,00	0,00	0,00
924 9200 22799	Otros trabajos realizados por otras empresas y pro	4.501,20	0,00	0,00	0,00	0,00
924 9240 21300	Reparacion, Manten Maqui., instalaciones utillaje	734,98	0,00	0,00	0,00	0,00
924 9240 22103	Combustibles y carburantes.	1.673,30	0,00	0,00	0,00	0,00
924 9240 22700	Limpieza y aseo.	4.863,28	0,00	0,00	0,00	0,00
924 9240 22706	Estudios y trabajos técnicos.	75,63	0,00	0,00	0,00	0,00
924 9240 22710	Desratización y desinsectación	60,50	0,00	0,00	0,00	0,00
924 9240 22799	Otros trabajos realizados por otras empresas y pro	25.320,70	0,00	0,00	0,00	0,00
926 4330 22706	Estudios y trabajos técnicos.	12.254,10	0,00	0,00	0,00	0,00
926 9260 20600	Arrendamiento de equipos para procesos de informac	552.080,13	498.550,37	0,00	0,00	0,00
926 9260 22103	Combustibles y carburantes.	1.239,48	0,00	0,00	0,00	0,00
926 9260 22200	Servicios de Telecomunicaciones.	502.083,53	189.633,91	0,00	0,00	0,00
926 9260 22706	Estudios y trabajos técnicos.	518.398,19	173.877,00	25.115,57	0,00	0,00
926 9260 22709	Contratos de mantenimiento	212.960,00	36.987,74	0,00	0,00	0,00
926 9260 22723	Mantenimientos de programas informáticos	293.328,57	118.376,64	0,00	0,00	0,00
926 9260 64100	Gastos en aplicaciones informáticas	63.195,90	48.451,10	0,00	0,00	0,00
929 9200 22700	Limpieza y aseo.	2.131,62	0,00	0,00	0,00	0,00
929 9200 22703	Asistencia médica externa	51.007,39	51.007,39	0,00	0,00	0,00
931 9310 22706	Estudios y trabajos técnicos.	16.494,72	0,00	0,00	0,00	0,00
931 9310 22799	Otros trabajos realizados por otras empresas y pro	31.944,00	47.916,00	47.916,00	0,00	0,00
932 9320 21300	Reparacion, Manten Maqui., instalaciones utillaje	3.718,00	0,00	0,00	0,00	0,00
932 9320 22102	Gas.	9.256,50	0,00	0,00	0,00	0,00



**EJERCICIOS POSTERIORES****COMPROMISOS DE GASTO CON CARGO A PRESUPUESTOS DE EJERCICIOS POSTERIORES**

APLICACIÓN PRESUPUESTARIA	DESCRIPCION	COMPROMISOS DE GASTOS ADQUIRIDOS CON CARGO AL PRESUPUESTO DEL EJERCICIO				
		AÑO 2024	AÑO 2025	AÑO 2026	AÑO 2027	AÑOS SUCEIVOS
932 9320 22103	Combustibles y carburantes.	1.918,08	0,00	0,00	0,00	0,00
932 9320 22706	Estudios y trabajos técnicos.	4.880,80	0,00	0,00	0,00	0,00
932 9320 22760	PARA TRABALLOS DE INSPECC. TRIBUTARIA	165.208,41	13.208,41	0,00	0,00	0,00
942 4330 20400	Arrendamiento de material de transporte	3.556,93	0,00	0,00	0,00	0,00
942 4330 21300	Reparacion, Manten Maqui., instalaciones utillaje	3.961,65	0,00	0,00	0,00	0,00
942 4330 22103	Combustibles y carburantes.	6.240,91	0,00	0,00	0,00	0,00
942 4330 22700	Limpieza y aseo.	25.914,44	0,00	0,00	0,00	0,00
942 4330 22701	Seguridad.	12.871,92	0,00	0,00	0,00	0,00
942 4330 22706	Estudios y trabajos técnicos.	100,83	0,00	0,00	0,00	0,00
942 4330 22710	Desratización y desinsectación	242,00	0,00	0,00	0,00	0,00
942 4331 21300	Reparacion, Manten Maqui., instalaciones utillaje	866,95	0,00	0,00	0,00	0,00
942 4331 22700	Limpieza y aseo.	4.395,96	0,00	0,00	0,00	0,00
942 4331 22701	Seguridad.	11.881,77	0,00	0,00	0,00	0,00
942 4331 22706	Estudios y trabajos técnicos.	75,63	0,00	0,00	0,00	0,00
942 4331 22710	Desratización y desinsectación	40,33	0,00	0,00	0,00	0,00
942 9420 20400	Arrendamiento de material de transporte	3.556,93	0,00	0,00	0,00	0,00
942 9431 20400	Arrendamiento de material de transporte	3.556,93	0,00	0,00	0,00	0,00
<b>TOTAL</b>		<b>11.566.917,60</b>	<b>1.580.550,26</b>	<b>98.709,86</b>	<b>0,00</b>	<b>0,00</b>

**EJERCICIOS POSTERIORES****COMPROMISOS DE INGRESO CON CARGO A PRESUPUESTOS DE EJERCICIOS POSTERIORES**

APLICACIÓN PRESUPUESTARIA	Descripción	COMPROMISOS DE INGRESO CONCERTADOS IMPUTABLES AL EJERCICIO				
		AÑO 2024	AÑO 2025	AÑO 2026	AÑO 2027	Años Sucesivos
45030	Transferencias corrientes en cumplimiento de conve	2.208.980,00	0,00	0,00	0,00	0,00
48002	ASOCIACIONES SIN ANIMO DE LUCRO	63.238,00	0,00	0,00	0,00	0,00
79710	Programa NEXT GENERATION UE	682.000,00	0,00	0,00	0,00	0,00
<b>Total Gen.:</b>		<b>2.954.218,00</b>	<b>0,00</b>	<b>0,00</b>	<b>0,00</b>	<b>0,00</b>

**EJERCICIO CORRIENTE**  
**EJECUCIÓN PROYECTOS DE GASTO**

1. - Resumen de Ejecución

CÓDIGO PROYECTO / DENOMINACIÓN	AÑO DE INICIO	DURACIÓN (años)	GASTO PREVISTO	GASTO COMPROMETIDO	OBLIGACIONES RECONOCIDAS			GASTO PENDIENTE DE REALIZAR	Ind. FinanAfec
					A 1 DE ENERO	EN EL EJERCICIO	TOTAL		
0810015 POUSADAS 08-2011 (8.797.152,68	2008	17,00	28.987.091,39	22.737.745,91	22.689.346,05	47.050,69	22.736.396,74	6.250.694,65	Si
15_COMP PROGRAMA COMPOSTEIROS	2015	10,00	31.422.318,09	12.043.098,86	11.015.482,57	762.703,16	11.778.185,73	19.644.132,36	No
1510002 XACEMENTOS GALAICO ROMAN	2015	10,00	4.853.137,00	3.898.416,81	3.825.323,69	67.098,12	3.892.421,81	960.715,19	Si
1610002 1610002 CONVENIOS VIGO PONTE	2016	9,00	59.103.268,70	58.950.979,23	22.107.979,29	9.484.455,56	31.592.434,85	27.510.833,85	Si
1700003 1700003 SMART_MINHO_1_E (PO	2017	8,00	1.497.630,46	589.385,36	589.385,36	0,00	589.385,36	908.245,10	Si
1700004 1700004 VISIT_RIO_MINHO_1_P (	2017	8,00	1.660.067,26	1.163.229,00	1.163.229,00	0,00	1.163.229,00	496.838,26	Si
1700006 1700006 DEPOEMPRENDE II - (FS	2017	8,00	1.180.493,69	198.545,88	198.545,88	0,00	198.545,88	981.947,81	Si
1700007 POS1700007 DEPOINTEGRA XOV	2017	8,00	3.793.321,16	1.303.027,82	1.303.027,82	0,00	1.303.027,82	2.490.293,34	Si
1700008 1700008 IN 4.0 (INTERREG - FEDE	2017	8,00	791.527,66	304.082,99	304.082,99	0,00	304.082,99	487.444,67	Si
1700011 1700011 DEPOVERDE (FSE - PROG	2017	7,00	0,00	120.320,57	120.320,57	0,00	120.320,57	-120.320,57	Si
1710002 1710002 ESTRAE "E.S.TRANSFRO	2017	8,00	1.641.355,71	899.504,92	899.504,92	0,00	899.504,92	741.850,79	Si
18_19_POREMSE 18/19 PLAN REMODELACIÓN DE	2018	6,00	12.715.663,40	11.056.869,72	10.556.869,72	500.000,00	11.056.869,72	1.658.793,68	Si
1800001 1800001 PROTURA (FSE - PROGRA	2018	6,00	91.746,00	79.326,62	79.326,62	0,00	79.326,62	12.419,38	Si
1800003 1800003 DEPO_ APICULTURA SOS	2018	6,00	102.222,00	86.559,21	86.559,21	0,00	86.559,21	15.662,79	Si
1800005 1800005 LABORA 2020 (FSE 2014-	2018	7,00	6.180.790,77	2.921.112,83	2.898.938,44	22.174,39	2.921.112,83	3.259.677,94	Si

**EJERCICIO CORRIENTE**  
**EJECUCIÓN PROYECTOS DE GASTO**

1. - Resumen de Ejecución

CÓDIGO PROYECTO / DENOMINACIÓN	AÑO DE INICIO	DURACIÓN (años)	GASTO PREVISTO	GASTO COMPROMETIDO	OBLIGACIONES RECONOCIDAS			GASTO PENDIENTE DE REALIZAR	Ind. FinanAfec
					A 1 DE ENERO	EN EL EJERCICIO	TOTAL		
19_0010_I_A GUARDA 19_0010_I_A GUARDA "ILUMINAC	2019	5,00	100.806,37	84.468,92	84.468,92	0,00	84.468,92	16.337,45	Si
19_0011_I_TUI 19_0011_I_TUI "ILUMINACIÓN EX	2019	5,00	62.786,98	50.866,08	50.866,08	0,00	50.866,08	11.920,90	Si
19_0012_I_NIGRAN 19_0012_I_NIGRÁN "ILUMINACIÓ	2019	5,00	92.810,16	72.035,59	72.035,59	0,00	72.035,59	20.774,57	Si
19_0013_I_BARRO 19_0013_I_BARRO "ILUMINACIÓN	2019	5,00	100.830,74	84.490,38	84.490,38	0,00	84.490,38	16.340,36	Si
19_0014_I_CAMBADOS 19_0014_I_CAMBADOS "ILUMINA	2019	5,00	100.531,30	77.294,59	77.294,59	0,00	77.294,59	23.236,71	Si
19_0015_I_CALDAS 19_0015_I_CALDAS "ILUMINACIÓ	2019	5,00	53.214,85	44.508,40	44.508,40	0,00	44.508,40	8.706,45	Si
19_0016_I_PORTAS 19_0016_I_PORTAS "ILUMINACIÓ	2019	5,00	101.799,23	85.120,20	85.120,20	0,00	85.120,20	16.679,03	Si
19_0017_I_RODEIRO 19_0017_I_RODEIRO "ILUMINACI	2019	5,00	103.385,34	78.425,66	78.425,66	0,00	78.425,66	24.959,68	Si
19_0018_I_MEIS 19_0018_I_MEIS "ILUMINACIÓN E	2019	5,00	102.148,71	84.797,20	84.797,20	0,00	84.797,20	17.351,51	Si
19_0019_I_SALVATERRA 19_0019_I_SALVATERRA "ILUMIN	2019	5,00	102.111,81	85.736,98	85.736,98	0,00	85.736,98	16.374,83	Si
19_0020_II_COVELO 19_0020_II_COVELO "ILUMINACI	2019	5,00	50.987,92	42.778,41	42.778,41	0,00	42.778,41	8.209,51	Si
19_0021_II_MEAÑO 19_0021_II_MEAÑO "ILUMINACIÓ	2019	5,00	101.903,68	85.270,40	85.270,40	0,00	85.270,40	16.633,28	Si
19_0022_II_POIO 19_0022_II_POIO "ILUMINACIÓN E	2019	5,00	87.652,24	73.555,07	73.555,07	0,00	73.555,07	14.097,17	Si
19_0023_II_VILANOVA 19_0023_II_VILANOVA "ILUMINA	2019	5,00	55.084,61	46.071,70	46.071,70	0,00	46.071,70	9.012,91	Si
19_0024_II_PORRIÑO 19_0024_II_PORRIÑO "ILUMINACI	2019	5,00	100.574,39	80.529,51	80.529,51	0,00	80.529,51	20.044,88	Si

**EJERCICIO CORRIENTE**  
**EJECUCIÓN PROYECTOS DE GASTO**

1. - Resumen de Ejecución

CÓDIGO PROYECTO / DENOMINACIÓN	AÑO DE INICIO	DURACIÓN (años)	GASTO PREVISTO	GASTO COMPROMETIDO	OBLIGACIONES RECONOCIDAS			GASTO PENDIENTE DE REALIZAR	Ind. FinanAfec
					A 1 DE ENERO	EN EL EJERCICIO	TOTAL		
19_0025_II_SILLEDA 19_0025_II_SILLEDA "ILUMINACI	2019	5,00	99.783,59	83.359,23	83.359,23	0,00	83.359,23	16.424,36	Si
19_0026_II_PONTECESURES 19_0026_II_PONTECESURES "ILU	2019	5,00	63.345,63	51.039,88	51.039,88	0,00	51.039,88	12.305,75	Si
19_0027_II_CRECENTE 19_0027_II_CRECENTE "ILUMINA	2019	5,00	55.869,96	44.901,09	44.901,09	0,00	44.901,09	10.968,87	Si
19_0028_II_AS NEVES 19_0028_II_AS NEVES "ILUMINAC	2019	5,00	100.920,79	84.380,35	84.380,35	0,00	84.380,35	16.540,44	Si
19_0029_II_OIA 19_0029_II_OIA "ILUMINACIÓN E	2019	5,00	80.752,23	66.179,78	66.179,78	0,00	66.179,78	14.572,45	Si
19_0030_II_ARBO 19_0030_II_ARBO "ILUMINACIÓN	2019	5,00	101.804,65	82.284,29	82.284,29	0,00	82.284,29	19.520,36	Si
19_0031_II_TOMIÑO 19_0031_II_TOMIÑO "ILUMINACIÓ	2019	5,00	100.966,14	84.346,22	84.346,22	0,00	84.346,22	16.619,92	Si
19_0032_III_O GROVE 19_0032_III_O GROVE "ILUMINACI	2019	5,00	101.457,34	88.410,95	88.410,95	0,00	88.410,95	13.046,39	Si
19_0033_III_A ILLA 19_0033_III_A ILLA "ILUMINACIÓ	2019	5,00	120.372,36	69.353,78	69.353,78	0,00	69.353,78	51.018,58	Si
19_0034_III_MOS 19_0034_III_MOS "ILUMINACIÓN	2019	5,00	45.303,89	40.008,06	40.008,06	0,00	40.008,06	5.295,83	Si
19_0035_III_MORAÑA 19_0035_III_MORAÑA "ILUMINAC	2019	5,00	94.512,85	81.607,83	81.607,83	0,00	81.607,83	12.905,02	Si
19_0036_III_BAIONA 19_0036_III_BAIONA "ILUMINACI	2019	5,00	50.154,36	42.165,44	42.165,44	0,00	42.165,44	7.988,92	Si
19_0037_III_SOUTOMAIOR 19_0037_III_SOUTOMAIOR "ILUMI	2019	5,00	60.204,67	26.790,89	26.790,89	0,00	26.790,89	33.413,78	Si
19_0038_III_MONDARIZ 19_0038_III_MONDARIZ "ILUMINA	2019	5,00	54.601,10	46.929,80	46.929,80	0,00	46.929,80	7.671,30	Si
19_0039_III_PAZOS 19_0039_III_PAZOS DE BORBEN "I	2019	5,00	87.357,10	74.417,48	74.417,48	0,00	74.417,48	12.939,62	Si

**EJERCICIO CORRIENTE**  
**EJECUCIÓN PROYECTOS DE GASTO**

1. - Resumen de Ejecución

CÓDIGO PROYECTO / DENOMINACIÓN	AÑO DE INICIO	DURACIÓN (años)	GASTO PREVISTO	GASTO COMPROMETIDO	OBLIGACIONES RECONOCIDAS			GASTO PENDIENTE DE REALIZAR	Ind. FinanAfec
					A 1 DE ENERO	EN EL EJERCICIO	TOTAL		
19_0040_III_MOAÑA 19_0040_III_MOAÑA "ILUMINACI	2019	5,00	75.668,15	20.099,84	20.099,84	0,00	20.099,84	55.568,31	Si
19_0041_III_ROSAL 19_0041_III_O ROSAL "ILUMINACI	2019	5,00	26.609,88	23.163,80	23.163,80	0,00	23.163,80	3.446,08	Si
19_0042_III_CUNTIS 19_0042_III_CUNTIS "ILUMINACIÓ	2019	5,00	48.491,12	40.494,57	40.494,57	0,00	40.494,57	7.996,55	Si
19_0043_III_FORNELOS 19_0043_III_FORNELOS "ILUMINA	2019	5,00	52.517,73	45.732,20	45.732,20	0,00	45.732,20	6.785,53	Si
19_0044_BIC'S_CALDAS 19_0044_BIC'S_CALDAS "ILUMIN	2019	5,00	26.354,86	18.317,84	18.317,84	0,00	18.317,84	8.037,02	Si
19_0045_BIC'S_A GUARDA 19_0045_BIC'S_A GUARDA "ILUMI	2019	5,00	18.836,06	13.169,73	13.169,73	0,00	13.169,73	5.666,33	Si
19_0046_BIC'S_MEIS 19_0046_BIC'S_MEIS "ILUMINACI	2019	5,00	2.760,21	1.914,73	1.914,73	0,00	1.914,73	845,48	Si
19_0047_BIC'S_VILANOVA 19_0047_BIC'S_VILANOVA "ILUMI	2019	5,00	2.223,19	1.555,63	1.555,63	0,00	1.555,63	667,56	Si
19_0048_BIC'S_POIO 19_0048_BIC'S_POIO "ILUMINACI	2019	5,00	54.175,89	37.297,68	37.297,68	0,00	37.297,68	16.878,21	Si
19_0049_BIC'S_BAIONA 19_0049_BIC'S_BAIONA "ILUMIN	2019	5,00	36.222,37	25.480,86	25.480,86	0,00	25.480,86	10.741,51	Si
19_0050_BIC'S_SALVATERRA 19_0050_BIC'S_SALVATERRA "IL	2019	5,00	35.343,25	24.750,46	24.750,46	0,00	24.750,46	10.592,79	Si
19_0051_CALD_SALVATERRA 19_0051_CALD_SALVATERRA "SU	2019	5,00	178.746,59	162.676,14	162.676,14	0,00	162.676,14	16.070,45	Si
19_0052_CALD_MONDARIZ 19_0052_CALD_MONDARIZ "SUST	2019	5,00	72.677,96	66.183,27	66.183,27	0,00	66.183,27	6.494,69	Si
19_0053_CALD_PORTAS 19_0053_CALD_PORTAS "SUST. C	2019	5,00	67.608,05	61.027,86	61.027,86	0,00	61.027,86	6.580,19	Si
19_0054_CALD_CALDAS 19_0054_CALD_CALDAS "SUST. C	2019	5,00	132.844,17	116.584,73	116.584,73	0,00	116.584,73	16.259,44	Si

**EJERCICIO CORRIENTE**  
**EJECUCIÓN PROYECTOS DE GASTO**

1. - Resumen de Ejecución

CÓDIGO PROYECTO / DENOMINACIÓN	AÑO DE INICIO	DURACIÓN (años)	GASTO PREVISTO	GASTO COMPROMETIDO	OBLIGACIONES RECONOCIDAS			GASTO PENDIENTE DE REALIZAR	Ind. FinanAfec
					A 1 DE ENERO	EN EL EJERCICIO	TOTAL		
19_0055_CALD_A GUARDA 19_0055_CALD_A GUARDA "SUST	2019	5,00	73.150,34	66.311,16	66.311,16	0,00	66.311,16	6.839,18	Si
19_0056_IV_BUEU 19_0056_IV_BUEU "ILUMINACIÓN	2019	5,00	103.773,59	86.715,40	86.715,40	0,00	86.715,40	17.058,19	Si
19_0057_IV_CAMPO LAMEIRO 19_0057_IV_CAMPO LAMEIRO "IL	2019	5,00	104.522,16	87.423,89	87.423,89	0,00	87.423,89	17.098,27	Si
19_0058_IV_CERDEDO 19_0058_IV_CERDEDO-COTOBAD	2019	5,00	52.174,60	43.752,23	43.752,23	0,00	43.752,23	8.422,37	Si
19_0059_IV_DOZON 19_0059_IV_DOZON "ILUMINACIÓ	2019	5,00	52.291,13	43.855,88	43.855,88	0,00	43.855,88	8.435,25	Si
19_0060_IV_GONDOMAR 19_0060_IV_GONDOMAR "ILUMIN	2019	5,00	98.400,66	81.550,39	81.550,39	0,00	81.550,39	16.850,27	Si
19_0061_IV_A LAMA 19_0061_IV_A LAMA "ILUMINACI	2019	5,00	50.899,14	42.630,35	42.630,35	0,00	42.630,35	8.268,79	Si
19_0062_IV_MONDARIZ-BALN 19_0062_IV_MONDARIZ BALNEA	2019	5,00	50.725,61	42.469,01	42.469,01	0,00	42.469,01	8.256,60	Si
19_0063_IV_SALCEDA 19_0063_IV_SALCEDA "ILUMINAC	2019	5,00	100.173,50	83.581,32	83.581,32	0,00	83.581,32	16.592,18	Si
19_0064_IV_VALGA 19_0064_IV_VALGA "ILUMINACIÓ	2019	5,00	104.379,39	86.973,92	86.973,92	0,00	86.973,92	17.405,47	Si
1900001 1900001 PRACTICUM_DEPO 2019_	2019	5,00	905.759,32	542.222,89	542.222,89	0,00	542.222,89	363.536,43	Si
1900002 1900002_0477_CAMIÑOS_6_E PO	2019	5,00	108.436,65	63.673,05	63.673,05	0,00	63.673,05	44.763,60	Si
1900003 1900003_AGRITOX_EAPA_998/201	2019	5,00	265.064,82	164.876,56	134.830,13	30.046,43	164.876,56	100.188,26	Si
1900004 1900004 TIC EMPRENDES 2019-21	2019	5,00	932.836,24	336.107,38	336.107,38	0,00	336.107,38	596.728,86	Si
1900005 1900005 DEPOFROITOS (FSE - PRO	2019	5,00	37.415,95	25.003,59	25.003,59	0,00	25.003,59	12.412,36	Si

**EJERCICIO CORRIENTE**  
**EJECUCIÓN PROYECTOS DE GASTO**

1. - Resumen de Ejecución

CÓDIGO PROYECTO / DENOMINACIÓN	AÑO DE INICIO	DURACIÓN (años)	GASTO PREVISTO	GASTO COMPROMETIDO	OBLIGACIONES RECONOCIDAS			GASTO PENDIENTE DE REALIZAR	Ind. FinanAfec
					A 1 DE ENERO	EN EL EJERCICIO	TOTAL		
1900007 1900007 AFD 2019-20 (TR301K-201	2019	5,00	0,00	18.227,69	18.227,69	0,00	18.227,69	-18.227,69	Si
2000001 2000001 VITICAST ( FEDER-AEI-A	2020	4,00	25.803,53	44.126,99	44.126,99	0,00	44.126,99	-18.323,46	Si
2000002 2000002 PRACTICUM_DEPO 2020-	2020	4,00	741.766,58	678.817,90	677.260,30	1.557,60	678.817,90	62.948,68	Si
2000003 2000003 - DEPOMAR (PROGRAMA	2020	4,00	0,00	36.338,87	36.338,87	0,00	36.338,87	-36.338,87	Si
2017000025 2017000025 MELL. CONEXION EP3	2017	8,00	2.972.771,17	2.377.517,90	2.368.591,57	0,00	2.368.591,57	604.179,60	Si
2017000026 2017000026 - ACTUACION INTEGR	2017	7,00	683.214,71	487.548,62	487.548,62	0,00	487.548,62	195.666,09	Si
2017000027 2017000027 - ACTUACION INTEGR	2017	7,00	584.522,81	499.126,00	499.126,00	0,00	499.126,00	85.396,81	Si
2017000031 2017000031 - CONVENIO MOS - M	2017	7,00	726.786,61	490.249,78	490.249,78	0,00	490.249,78	236.536,83	Si
2017000033 2017000033 MELL. MOBILIDADE P	2017	7,00	422.018,99	330.483,71	329.181,79	0,00	329.181,79	92.837,20	Si
2017000077 2017000077 - CONVENIO - ACTUA	2017	7,00	181.500,00	39.339,28	38.719,13	0,00	38.719,13	142.780,87	No
2017000080 2017000080 - PROXECTO ACCESO	2017	7,00	549.981,31	475.297,60	475.297,60	0,00	475.297,60	74.683,71	No
2017000096 2017000096 - CONVENIO PONTEV	2018	6,00	780.918,65	439.689,63	439.689,63	0,00	439.689,63	341.229,02	Si
2017000161 2017000161 - RECUPERACION ESP	2017	7,00	1.936.305,44	1.489.804,39	1.484.341,59	0,00	1.484.341,59	451.963,85	Si
2017003642/28 2017003642/28 - MELL. SEG. VIARI	2019	5,00	131.441,31	122.726,79	122.277,67	0,00	122.277,67	9.163,64	Si
2017003642/37 2017003642/37 - MELL. MOB. PEO	2019	5,00	99.525,54	107.100,12	107.100,12	0,00	107.100,12	-7.574,58	No



**EJERCICIO CORRIENTE**  
**EJECUCIÓN PROYECTOS DE GASTO**

1. - Resumen de Ejecución

CÓDIGO PROYECTO / DENOMINACIÓN	AÑO DE INICIO	DURACIÓN (años)	GASTO PREVISTO	GASTO COMPROMETIDO	OBLIGACIONES RECONOCIDAS			GASTO PENDIENTE DE REALIZAR	Ind. FinanAfec
					A 1 DE ENERO	EN EL EJERCICIO	TOTAL		
2017003642/38 2017003642/38 - RECUPERACION	2019	6,00	433.330,96	393.821,58	11.109,19	44.200,25	55.309,44	378.021,52	Si
2017003642/39 2017003642/39 - MELL. MOB. PEO	2019	5,00	12.685,54	12.685,54	12.685,54	0,00	12.685,54	0,00	No
2017003642/41 2017003642/41 - MELL. EP7001 (TR	2019	5,00	12.721,30	12.721,30	12.721,30	0,00	12.721,30	0,00	No
2017003642/42 2017003642/42 - CONVENIO MOS -	2019	6,00	485.382,45	450.150,02	67,94	318.188,25	318.256,19	167.126,26	Si
2017003642/43 2017003642/43 - CONVENIO CUNTI	2019	6,00	640.952,55	643.123,12	474.816,30	167.206,16	642.022,46	-1.069,91	Si
2017003642/45 2017003642/45 - MELL. SEGURANZ	2019	5,00	242.479,61	227.073,99	227.073,99	0,00	227.073,99	15.405,62	No
2017003642/46 2017003642/46 - MELL. SEGURANZ	2019	5,00	12.463,00	12.463,00	12.463,00	0,00	12.463,00	0,00	No
2017003642/47 2017003642/47 - CONVENIO FORC	2020	5,00	378.738,95	382.234,57	9.183,95	366.816,65	376.000,60	2.738,35	Si
2017003642/48 2017003642/48 - MELL. MOB. PEO	2020	4,00	504.828,35	394.602,00	55.512,11	339.089,89	394.602,00	110.226,35	Si
2017003642/49 2017003642/49 - MELL. SEGURANZ	2020	4,00	168.148,90	162.059,86	152.132,00	9.927,86	162.059,86	6.089,04	Si
2017003642/50 2017003642/50 - CONVENIO TUI -	2020	5,00	526.176,94	467.611,37	253.618,83	210.161,19	463.780,02	62.396,92	Si
2017003642/51 2017003642/51 - MELL. INTERSEC	2020	4,00	307.906,90	303.964,19	284.761,48	19.202,71	303.964,19	3.942,71	No
2017003642/52 2017003642/52 - CONVENIO LALIN	2020	5,00	409.563,08	321.871,40	9.183,30	33.926,88	43.110,18	366.452,90	Si
2017003642/53 2017003642/53 - CONVENIO O GRO	2020	5,00	700.815,64	590.458,89	12.523,50	577.116,62	589.640,12	111.175,52	Si
2017003642/54 2017003642/54 - MELLORA MOBIL	2020	4,00	24.175,80	24.175,80	24.175,80	0,00	24.175,80	0,00	No

**EJERCICIO CORRIENTE**  
**EJECUCIÓN PROYECTOS DE GASTO**

1. - Resumen de Ejecución

CÓDIGO PROYECTO / DENOMINACIÓN	AÑO DE INICIO	DURACIÓN (años)	GASTO PREVISTO	GASTO COMPROMETIDO	OBLIGACIONES RECONOCIDAS			GASTO PENDIENTE DE REALIZAR	Ind. FinanAfec
					A 1 DE ENERO	EN EL EJERCICIO	TOTAL		
2017003642/55 2017003642/55 - MELL. MOBILIDA	2020	4,00	5.687,00	5.687,00	5.687,00	0,00	5.687,00	0,00	No
2017003642/56 2017003642/56 - MELL. MOBILIDA	2020	4,00	5.626,50	5.626,50	5.626,50	0,00	5.626,50	0,00	No
2017003642/57 2017003642/57 - CONVENIO CERD	2020	5,00	461.673,61	428.798,44	9.212,30	3.313,64	12.525,94	449.147,67	Si
2017003642/58 2017003642/58 - CONVENIO CERD	2020	5,00	1.179.355,09	18.470,60	16.080,90	2.389,70	18.470,60	1.160.884,49	Si
2017003642/59 2017003642/59 - ENSANCHE E ME	2020	4,00	16.068,80	16.068,80	0,00	16.068,80	16.068,80	0,00	No
2017003642/60 2017003642/60 - MELL. SEG. VIARI	2021	3,00	5.890,21	5.890,21	5.687,00	203,21	5.890,21	0,00	No
2017003642/61 2017003642/61 - CONVENIO NIGR	2021	4,00	1.031.021,64	971.359,89	10.729,07	204.997,08	215.726,15	815.295,49	Si
2017003642/62 2017003642/62 - MELL. SEG. VIARI	2021	3,00	16.105,72	16.105,72	16.105,72	0,00	16.105,72	0,00	No
2017003642/63 2017003642/63 - CONVENIO VILAN	2021	4,00	294.070,91	290.451,77	0,00	276.683,07	276.683,07	17.387,84	Si
2017008814 2017008814 SUSTITUCIÓN DA EN	2017	8,00	1.581.571,13	1.551.685,08	1.550.130,39	0,00	1.550.130,39	31.440,74	Si
2017020647/1-A 2017020647/1-A - LOTE 1 A.M. CO	2018	6,00	3.151.134,54	3.148.016,61	3.143.115,31	0,00	3.143.115,31	8.019,23	Si
2017020647/2-B 2017020647/2-B - LOTE 2 A.M. CO	2018	7,00	2.179.462,19	2.156.297,34	2.152.840,64	0,00	2.152.840,64	26.621,55	Si
2017020647/3-C 2017020647/3-C - LOTE 3 A.M. CO	2018	6,00	2.287.892,97	2.276.902,64	2.275.633,72	0,00	2.275.633,72	12.259,25	Si
2017020647/4-D 2017020647/4-D - LOTE 4 A.M. CO	2018	6,00	2.458.520,42	2.450.231,47	2.449.278,74	0,00	2.449.278,74	9.241,68	Si
2017020647/5-E 2017020647/5-E - LOTE 5 A.M. CON	2018	6,00	2.146.553,33	2.140.455,83	2.139.535,96	0,00	2.139.535,96	7.017,37	Si

**EJERCICIO CORRIENTE**  
**EJECUCIÓN PROYECTOS DE GASTO**

1. - Resumen de Ejecución

CÓDIGO PROYECTO / DENOMINACIÓN	AÑO DE INICIO	DURACIÓN (años)	GASTO PREVISTO	GASTO COMPROMETIDO	OBLIGACIONES RECONOCIDAS			GASTO PENDIENTE DE REALIZAR	Ind. FinanAfec
					A 1 DE ENERO	EN EL EJERCICIO	TOTAL		
2017050123 2017050123 - REPARACIÓN FIRME	2018	6,00	106.989,41	75.261,01	74.924,35	0,00	74.924,35	32.065,06	Si
2018000066 2018000066 - MOBILIDADE SOSTI	2018	6,00	821.105,55	578.635,93	576.314,09	0,00	576.314,09	244.791,46	Si
2018000105 2018000105 - CONVENIO SILLEDA	2018	6,00	600.617,26	491.285,69	489.254,95	0,00	489.254,95	111.362,31	Si
2018000148 2018000148 - CONVENIO PONTE C	2018	7,00	263.047,29	204.880,34	204.107,81	0,00	204.107,81	58.939,48	Si
2018000179 2018000179 - CONVENIO POIO - M	2018	7,00	1.975.388,38	1.703.919,93	1.703.919,92	0,00	1.703.919,92	271.468,46	Si
2018000180 2018000180 - CONVENIO POIO - ES	2018	6,00	495.549,46	469.263,48	469.263,48	0,00	469.263,48	26.285,98	Si
2018000183 2018000183 - CONVENIO CERDED	2018	6,00	560.714,17	525.696,94	523.781,03	0,00	523.781,03	36.933,14	Si
2018000238 2018000238 - CONVENIO A CAÑIZ	2018	6,00	176.164,33	152.596,42	152.032,88	0,00	152.032,88	24.131,45	Si
2018000241 2018000241 - CONVENIO COVELO	2018	6,00	303.275,73	248.443,14	247.653,82	0,00	247.653,82	55.621,91	Si
2018000271 2018000271 - CONVENIO CALDAS,	2019	5,00	408.447,30	406.360,54	406.360,54	0,00	406.360,54	2.086,76	Si
2018000273 2018000273 - CONVENIO GONDO	2018	6,00	280.728,08	280.583,18	280.583,18	0,00	280.583,18	144,90	Si
2018018493 2018018493 - OBRAS ADAPTACIO	2018	6,00	495.052,36	447.030,67	447.030,67	0,00	447.030,67	48.021,69	Si
2018026214 2018026214 - ACOND. TRAMO AN	2018	6,00	82.970,20	60.461,20	60.198,27	0,00	60.198,27	22.771,93	Si
2018026286/1 2018026286/1 - LOTE 1 PLAN MOV	2018	6,00	804.694,12	601.042,27	598.347,32	0,00	598.347,32	206.346,80	Si
2018026286/2 2018026286/2 - LOTE 2 PLAN MOV	2018	6,00	779.629,18	622.705,47	620.096,89	0,00	620.096,89	159.532,29	Si

**EJERCICIO CORRIENTE**  
**EJECUCIÓN PROYECTOS DE GASTO**

1. - Resumen de Ejecución

CÓDIGO PROYECTO / DENOMINACIÓN	AÑO DE INICIO	DURACIÓN (años)	GASTO PREVISTO	GASTO COMPROMETIDO	OBLIGACIONES RECONOCIDAS			GASTO PENDIENTE DE REALIZAR	Ind. FinanAfec
					A 1 DE ENERO	EN EL EJERCICIO	TOTAL		
2018026932 2018026932 - MELLORA SEGURAN	2018	6,00	455.134,80	291.488,72	291.488,72	0,00	291.488,72	163.646,08	Si
2018027142 2018027142 - CONSTRUCCION OBR	2018	6,00	143.030,70	118.485,35	118.005,99	0,00	118.005,99	25.024,71	Si
2018031234 2018031234 - MELL. SEG. VIARIA	2018	6,00	99.943,51	83.564,14	83.242,98	0,00	83.242,98	16.700,53	Si
2018032887 2018032887 - ACONDICIONAMENT	2018	6,00	103.921,62	94.605,31	94.263,62	0,00	94.263,62	9.658,00	No
2018035224 2018035224 - ESTABILIZACION TE	2018	6,00	230.349,56	193.517,75	192.758,72	0,00	192.758,72	37.590,84	Si
2018037699 2018037699 - REPOSICION FIRME	2018	6,00	813.175,49	579.465,62	576.881,29	0,00	576.881,29	236.294,20	Si
2018037743 2018037743 - REPOSICION FIRME	2018	6,00	581.878,10	437.936,83	435.960,70	0,00	435.960,70	145.917,40	Si
2018037754 2018037754 - REPOSICION FIRME	2018	6,00	235.580,93	174.445,99	173.689,37	0,00	173.689,37	61.891,56	Si
2018037776 2018037776 - REPOSICION FIRME	2018	6,00	453.104,89	356.408,28	354.860,06	0,00	354.860,06	98.244,83	Si
2018039841 MELLORA DA MOBILIDADE PEO	2018	6,00	845.050,29	602.840,32	600.175,83	0,00	600.175,83	244.874,46	Si
2018045793 2018045793 - RENOVACION FIRM	2018	6,00	192.048,36	159.740,56	159.084,35	0,00	159.084,35	32.964,01	Si
2018050382 2018050382 - CORRECCION DEFE	2018	6,00	148.151,87	144.310,01	143.779,19	0,00	143.779,19	4.372,68	No
2018050430 REPARACIÓNS NO PARQUE COM	2018	6,00	20.770,56	19.823,77	19.752,80	0,00	19.752,80	1.017,76	Si
2018050839 2018050839 - CONSOLIDACION DE	2018	6,00	73.829,44	58.787,43	58.787,43	0,00	58.787,43	15.042,01	Si
2018051681 20192018051681 - ADECUACION E	2019	5,00	138.747,21	131.937,22	131.539,35	0,00	131.539,35	7.207,86	Si

**EJERCICIO CORRIENTE**  
**EJECUCIÓN PROYECTOS DE GASTO**

1. - Resumen de Ejecución

CÓDIGO PROYECTO / DENOMINACIÓN	AÑO DE INICIO	DURACIÓN (años)	GASTO PREVISTO	GASTO COMPROMETIDO	OBLIGACIONES RECONOCIDAS			GASTO PENDIENTE DE REALIZAR	Ind. FinanAfec
					A 1 DE ENERO	EN EL EJERCICIO	TOTAL		
2018051867 2018051867 - CONSERVACION DA	2018	6,00	109.265,45	101.333,36	101.010,52	0,00	101.010,52	8.254,93	No
2018052691 MELLORA DA SEGURANZA VIARI	2018	6,00	317.432,74	231.687,52	230.680,01	0,00	230.680,01	86.752,73	Si
2018052874 2018052874 - ACTUACIONES NO CE	2018	6,00	383.218,55	362.342,36	362.342,36	0,00	362.342,36	20.876,19	Si
2018056352 EXECUCIÓN DE MUROS DE CONT	2019	5,00	112.258,45	90.037,43	89.683,89	0,00	89.683,89	22.574,56	Si
2018056463 2018056463 - REFORZO ESTRUT. F	2018	7,00	1.063.059,83	965.719,01	962.278,17	0,00	962.278,17	100.781,66	Si
2018057915 2018057915 - MELL. INTERSECCIO	2019	5,00	278.069,52	236.306,19	235.418,18	0,00	235.418,18	42.651,34	Si
2018058149 MELLORA DA SEGURANZA VIARI	2019	5,00	60.001,87	58.603,76	58.400,09	0,00	58.400,09	1.601,78	Si
2019000032 2019000032 - MELL. SEGURANZA	2019	5,00	91.947,29	90.845,09	90.845,09	0,00	90.845,09	1.102,20	Si
2019000039 2019000039 - CONVENIO PONTEA	2019	5,00	428.866,69	330.589,34	329.281,15	0,00	329.281,15	99.585,54	Si
2019000059 2019000059 - CONVENIO O ROSAL	2019	5,00	196.410,48	155.184,15	154.573,40	0,00	154.573,40	41.837,08	Si
2019004229 OBRAS D REPARAC. DA CUBERT	2019	5,00	274.573,35	244.970,46	244.065,61	0,00	244.065,61	30.507,74	No
2019004788 2019004788 - OBRAS EMERXENCI	2019	5,00	22.929,06	22.929,06	22.860,72	0,00	22.860,72	68,34	Si
2019006274 2019006274 - MENOR - SUBSTITU	2019	5,00	15.367,00	15.367,00	15.367,00	0,00	15.367,00	0,00	Si
2019007602 ACTUACIÓN DE RECONSTRUCC	2019	5,00	16.605,00	12.063,81	12.027,72	0,00	12.027,72	4.577,28	No
2019010362 2019010362 - MENOR - OBRAS RE	2019	5,00	5.612,99	5.612,99	5.593,88	0,00	5.593,88	19,11	Si

**EJERCICIO CORRIENTE**  
**EJECUCIÓN PROYECTOS DE GASTO**

**1. - Resumen de Ejecución**

CÓDIGO PROYECTO / DENOMINACIÓN	AÑO DE INICIO	DURACIÓN (años)	GASTO PREVISTO	GASTO COMPROMETIDO	OBLIGACIONES RECONOCIDAS			GASTO PENDIENTE DE REALIZAR	Ind. FinanAfec
					A 1 DE ENERO	EN EL EJERCICIO	TOTAL		
2019012330 2019012330 - ACTUACIONES REPA	2019	5,00	25.987,93	25.186,08	25.186,08	0,00	25.186,08	801,85	Si
2019012994 2019012994 - ENSANCHE E MELL.	2019	5,00	956.408,66	862.155,70	858.943,19	0,00	858.943,19	97.465,47	Si
2019014873 2019014872 - MENOR - ACONDICI	2019	5,00	48.164,74	48.164,73	47.999,99	0,00	47.999,99	164,75	Si
2019015220 2019015220 - SUBSTITUCION TUB	2019	5,00	7.893,64	7.893,64	7.865,00	0,00	7.865,00	28,64	Si
2019016113 2019016113 - SUBSTITUCION PAVI	2019	5,00	17.114,31	17.056,03	17.056,03	0,00	17.056,03	58,28	Si
2019017629 2019017629 - MELLORA SEG. VIAR	2019	5,00	46.927,35	46.927,35	46.767,21	0,00	46.767,21	160,14	Si
2019018462 2019018462 - CONEXION PLUVIAI	2019	5,00	48.315,15	48.315,15	48.149,99	0,00	48.149,99	165,16	Si
2019019269 2019019269 - MENOR - MELL. SEG.	2019	5,00	48.033,87	48.033,87	47.873,41	0,00	47.873,41	160,46	Si
2019019406 2019019406 - REFORMA DE DOUS	2019	5,00	20.072,43	19.602,04	19.602,04	0,00	19.602,04	470,39	Si
2019033642 2019033642 - REPOSICION FIRME	2019	5,00	908.625,17	840.960,17	837.929,96	0,00	837.929,96	70.695,21	Si
2019038702 2019038702 - MENOR - MELL. SEG.	2019	5,00	47.761,06	47.761,06	47.596,57	0,00	47.596,57	164,49	Si
2019039352 2019039352 - MENOR - SUBST. TU	2019	5,00	43.389,23	41.389,22	41.241,46	0,00	41.241,46	2.147,77	Si
2019047788 2019047788 - REPOSICION FIRME	2019	5,00	222.955,53	194.490,09	193.728,71	0,00	193.728,71	29.226,82	Si
2019047791 2019047791 - REPOSICION FIRME	2019	5,00	435.744,95	388.086,32	386.597,42	0,00	386.597,42	49.147,53	Si
2019048520 2019048520 - OBRAS EMERXENCI	2019	5,00	180.404,15	180.404,15	180.062,46	0,00	180.062,46	341,69	Si

**EJERCICIO CORRIENTE**  
**EJECUCIÓN PROYECTOS DE GASTO**

1. - Resumen de Ejecución

CÓDIGO PROYECTO / DENOMINACIÓN	AÑO DE INICIO	DURACIÓN (años)	GASTO PREVISTO	GASTO COMPROMETIDO	OBLIGACIONES RECONOCIDAS			GASTO PENDIENTE DE REALIZAR	Ind. FinanAfec
					A 1 DE ENERO	EN EL EJERCICIO	TOTAL		
2019053825 2019053825 - REFORMA LOCAL P	2019	5,00	172.283,16	148.437,37	147.959,01	0,00	147.959,01	24.324,15	No
2019054852 2019054852 - MENOR - MELL. SIN	2019	5,00	13.370,69	13.370,69	13.324,52	0,00	13.324,52	46,17	Si
2019055050 2019055050 - MENOR - INSTALACI	2019	5,00	32.341,16	32.341,16	32.210,20	0,00	32.210,20	130,96	Si
2019055055 2019055055 - MENOR - ADECUACI	2019	5,00	38.310,34	35.546,90	35.381,81	0,00	35.381,81	2.928,53	Si
2019056126 2019056126 - MENOR - INSTAL. BA	2019	5,00	47.816,05	47.816,05	47.652,10	0,00	47.652,10	163,95	Si
2019057978 2019057978 - MENOR - REP. PATO	2019	5,00	7.649,53	7.649,53	7.620,58	0,00	7.620,58	28,95	Si
2019058394 2019058394 - MENOR - CONST. M	2019	5,00	29.721,95	29.721,94	29.619,99	0,00	29.619,99	101,96	No
2019058600 2019058600 - ACOND. NOIROS EN	2019	5,00	35.758,69	35.758,69	35.636,92	0,00	35.636,92	121,77	Si
2019058912 2019058912 - REHABILITACION PA	2020	4,00	11.998,25	11.956,13	11.956,13	0,00	11.956,13	42,12	No
2019059811 2019059811 - MENOR - OBRA SUB	2019	5,00	19.916,95	19.841,07	19.841,07	0,00	19.841,07	75,88	Si
2020001014 2020001014 - REPOSICION FIRME	2020	4,00	117.826,75	106.185,57	105.782,97	0,00	105.782,97	12.043,78	No
2020003669 2020003669 - INSTALACION NOVA	2020	4,00	33.121,57	20.454,23	20.382,06	0,00	20.382,06	12.739,51	No
2020003755 2020003755 - MENOR - MELL. DRE	2020	4,00	48.964,92	48.927,16	48.764,25	0,00	48.764,25	200,67	No
2020003758 2020003758 - MENOR - MELL. DRE	2020	4,00	48.914,28	48.908,29	48.742,92	0,00	48.742,92	171,36	No
2020008061 2020008061 - ACT. CONSERVACIO	2020	4,00	33.757,86	30.020,70	30.020,70	0,00	30.020,70	3.737,16	No

**EJERCICIO CORRIENTE**  
**EJECUCIÓN PROYECTOS DE GASTO**

1. - Resumen de Ejecución

CÓDIGO PROYECTO / DENOMINACIÓN	AÑO DE INICIO	DURACIÓN (años)	GASTO PREVISTO	GASTO COMPROMETIDO	OBLIGACIONES RECONOCIDAS			GASTO PENDIENTE DE REALIZAR	Ind. FinanAfec
					A 1 DE ENERO	EN EL EJERCICIO	TOTAL		
2020008247 2020008247 - MELL. SEGURIDADE	2020	4,00	337.834,89	324.854,20	323.707,82	0,00	323.707,82	14.127,07	No
2020008384 ACTUACIÓNS NOS DEPOSITOS D	2020	4,00	72.324,95	46.230,81	42.183,36	4.047,45	46.230,81	26.094,14	No
2020008647 2020008647 - SUBST. TUBAXES C	2020	4,00	43.580,93	43.580,93	43.416,18	0,00	43.416,18	164,75	No
2020010291 2020010291 - MENOR - REFORMA	2020	4,00	7.990,77	7.990,77	7.965,78	0,00	7.965,78	24,99	No
2020010606 2020010606 - REPARACION BEIRA	2020	4,00	84.166,71	64.771,63	64.505,66	0,00	64.505,66	19.661,05	No
2020014147 2020014147 - MENOR - REFORMA	2020	4,00	15.437,00	15.437,00	15.379,10	0,00	15.379,10	57,90	No
2020017385 2020017385 - MELL. SEGURIDADE	2020	4,00	151.217,77	149.903,28	149.415,40	0,00	149.415,40	1.802,37	No
2020017987 2020017987 - OBRA SUBSTITUCIO	2020	4,00	293.356,72	5.735,16	5.735,16	0,00	5.735,16	287.621,56	No
2020018363 2020018363 - CONVENIO REDOND	2020	4,00	499.139,59	411.050,96	411.050,96	0,00	411.050,96	88.088,63	Si
2020018614 2020018614 - ACONDICIONAMENT	2020	4,00	23.305,50	23.305,50	23.211,19	0,00	23.211,19	94,31	No
2020018903 2020018903 - CONVENIO MOAÑA -	2020	4,00	889.319,93	707.041,63	662.091,87	44.949,76	707.041,63	182.278,30	Si
2020018999 2020018999 - CONSERVACION DE	2020	4,00	1.120.051,36	999.199,92	995.372,81	0,00	995.372,81	124.678,55	No
2020019248/1 2020019248/1 - PLAN MOVESE. M	2020	4,00	666.835,08	634.188,24	594.846,33	39.341,91	634.188,24	32.646,84	No
2020019248/2 2020019248/2 - PLAN MOVESE. M	2020	5,00	1.208.123,16	1.114.760,99	1.025.103,91	88.205,08	1.113.308,99	94.814,17	No
2020019248/3 2020019248/3 - PLAN MOVESE. M	2020	4,00	1.279.869,82	1.166.556,38	1.035.962,45	130.593,93	1.166.556,38	113.313,44	No



**EJERCICIO CORRIENTE**  
**EJECUCIÓN PROYECTOS DE GASTO**

1. - Resumen de Ejecución

CÓDIGO PROYECTO / DENOMINACIÓN	AÑO DE INICIO	DURACIÓN (años)	GASTO PREVISTO	GASTO COMPROMETIDO	OBLIGACIONES RECONOCIDAS			GASTO PENDIENTE DE REALIZAR	Ind. FinanAfec
					A 1 DE ENERO	EN EL EJERCICIO	TOTAL		
2020020698 2020020698 - CONVENIO BARRO -	2020	4,00	323.168,70	305.392,75	305.392,75	0,00	305.392,75	17.775,95	Si
2020020979 2020020979 - OBRAS DE EMERXE	2020	4,00	89.911,47	58.640,27	58.392,20	0,00	58.392,20	31.519,27	No
2020022322/1 2020022322/1 - LOTE 1 A.M. CONS	2020	4,00	2.094.163,97	2.082.930,12	1.302.516,31	767.801,26	2.070.317,57	23.846,40	No
2020022322/2 2020022322/2 - LOTE 2 A.M. CONS	2020	4,00	2.833.373,40	2.823.281,67	1.769.785,06	149.891,22	1.919.676,28	913.697,12	No
2020022322/3 2020022322/3 - LOTE 3 A.M. CONS	2020	4,00	2.068.391,40	2.065.888,51	1.297.728,49	590.068,08	1.887.796,57	180.594,83	No
2020022322/4 2020022322/4 - LOTE 4 A.M. CONS	2020	4,00	2.907.466,35	2.905.230,54	1.779.610,99	601.447,98	2.381.058,97	526.407,38	No
2020022322/5 2020022322/5 - LOTE 5 A.M. CONS	2020	4,00	2.400.907,32	2.399.837,21	1.385.900,47	538.432,50	1.924.332,97	476.574,35	No
2020022322/6 2020022322/6 - LOTE 6 A.M. CONS	2020	4,00	2.283.362,18	2.282.372,30	1.112.768,50	727.037,37	1.839.805,87	443.556,31	No
2020022643 2020022643 - MENOR - REFORZO F	2020	4,00	33.010,13	33.010,13	32.844,60	0,00	32.844,60	165,53	No
2020023048 2020023048 - CONVENIO ARBO -	2020	5,00	687.096,24	657.585,06	599.830,03	57.755,03	657.585,06	29.511,18	Si
2020024976 2020024976 - CONVENIO MEAÑO -	2020	5,00	870.810,80	587.694,07	546.040,08	41.653,99	587.694,07	283.116,73	Si
2020026890 2020026890 - CONVENIO O ROSAL	2020	5,00	790.266,41	681.883,34	643.753,11	38.130,23	681.883,34	108.383,07	Si
2020030872 2020030872 - BALIZAMENTO EP70	2020	4,00	73.414,11	59.482,68	59.482,68	0,00	59.482,68	13.931,43	No
2020032449 2020032449 - ACTUACIONES DE ME	2020	4,00	22.913,43	22.913,43	22.818,35	0,00	22.818,35	95,08	No
2020032903 2020032903 - MELL. SEG. VIARIA P	2020	4,00	32.385,44	32.385,44	32.258,60	0,00	32.258,60	126,84	No

**EJERCICIO CORRIENTE**  
**EJECUCIÓN PROYECTOS DE GASTO**

**1. - Resumen de Ejecución**

CÓDIGO PROYECTO / DENOMINACIÓN	AÑO DE INICIO	DURACIÓN (años)	GASTO PREVISTO	GASTO COMPROMETIDO	OBLIGACIONES RECONOCIDAS			GASTO PENDIENTE DE REALIZAR	Ind. FinanAfec
					A 1 DE ENERO	EN EL EJERCICIO	TOTAL		
2020032997 2020032997 (MENOR)_ADECUACI	2020	4,00	7.841,03	7.841,03	7.812,97	0,00	7.812,97	28,06	No
2020034395 ACTUACIONES DE SUBSTITUCIÓN	2020	4,00	12.016,13	12.016,13	11.963,32	0,00	11.963,32	52,81	No
2020035799 2020035799 EXECUCION SUBST. C	2020	5,00	121.650,46	5.471,42	5.281,03	190,39	5.471,42	116.179,04	No
2020040168 2020040168 - CONVENIO SANXEN	2021	4,00	1.255.098,14	938.200,66	872.427,20	65.773,46	938.200,66	316.897,48	Si
2020041145 2020041145 - EMENDA DEFICIENC	2020	4,00	11.311,38	11.311,38	11.264,68	0,00	11.264,68	46,70	No
2020042641 2020042641 - CONVENIO CANGAS	2020	5,00	1.139.683,72	1.114.885,48	1.042.087,30	72.798,18	1.114.885,48	24.798,24	Si
2020043154 2020043154 - MELL. SEG. VIARIA P	2020	4,00	26.423,81	26.423,79	26.313,34	0,00	26.313,34	110,47	No
2020043157 2020043157 - MELL. SEG. VIARIA P	2020	4,00	30.839,61	30.839,61	30.712,28	0,00	30.712,28	127,33	No
2020045656 MENOR_MELLORA DA MOBILIDA	2020	4,00	40.276,25	40.276,25	40.111,16	0,00	40.111,16	165,09	No
2020045686 2021052384 - ACTUACIONES NECES	2020	4,00	48.091,99	43.109,86	43.109,86	0,00	43.109,86	4.982,13	No
2020046209 MENOR_ESTABILIZACIÓN DE NOI	2020	4,00	31.356,41	31.356,41	31.161,13	0,00	31.161,13	195,28	No
2020048123 2020048123 - MELL. SEGURANZA	2020	4,00	82.199,06	71.387,45	71.387,45	0,00	71.387,45	10.811,61	No
2020048195 MENOR_MELLORA DRENAXE LO	2020	4,00	41.210,90	41.210,90	41.045,84	0,00	41.045,84	165,06	No
2020048885 2020048885_SUBSTITUCIÓN DOS	2020	4,00	23.733,46	23.733,46	23.637,35	0,00	23.637,35	96,11	No
2020049041 MENOR_OBRA DE REPARACIÓN	2020	4,00	6.320,90	6.320,90	6.292,00	0,00	6.292,00	28,90	No

**EJERCICIO CORRIENTE**  
**EJECUCIÓN PROYECTOS DE GASTO**

**1. - Resumen de Ejecución**

CÓDIGO PROYECTO / DENOMINACIÓN	AÑO DE INICIO	DURACIÓN (años)	GASTO PREVISTO	GASTO COMPROMETIDO	OBLIGACIONES RECONOCIDAS			GASTO PENDIENTE DE REALIZAR	Ind. FinanAfec
					A 1 DE ENERO	EN EL EJERCICIO	TOTAL		
2020049224 2020049224 - REPOSICION FIRME	2020	4,00	171.400,38	161.214,73	161.214,73	0,00	161.214,73	10.185,65	No
2020049294 2020049294 - MELL. SEGURIDADE	2020	4,00	110.676,88	106.053,76	106.053,76	0,00	106.053,76	4.623,12	No
2020049300 2020049300 - REPOSICION FIRME	2020	4,00	541.310,21	531.954,83	531.954,83	0,00	531.954,83	9.355,38	No
2020050137 2020050137 - ACOND. INTERIOR D	2021	4,00	28.482,57	23.854,37	22.238,13	0,00	22.238,13	6.244,44	No
2020050261 2020050261 - TRASLADO PARQUE	2020	5,00	60.000,00	41.866,00	16.746,40	25.119,60	41.866,00	18.134,00	No
2020050265 2020050265 - RESTAURACION XU	2020	5,00	52.100,00	35.482,70	35.482,70	0,00	35.482,70	16.617,30	No
2020050795 2020050795 - MENOR - MELLORA	2021	3,00	19.467,40	18.789,80	18.789,80	0,00	18.789,80	677,60	No
2020051026 2020051026 - SUBSTITUCION MAT	2020	5,00	972.676,24	10.633,82	5.218,12	5.415,70	10.633,82	962.042,42	No
2020051030 2020051030 - MELL. EP3301 RAMA	2020	4,00	35.953,24	35.953,24	35.787,86	0,00	35.787,86	165,38	No
2020051093 2020051093 - MELLORA SEGURID	2020	4,00	453.603,78	443.748,95	443.748,95	0,00	443.748,95	9.854,83	No
2020051284 2020051284 - MELLORA MARXES	2020	4,00	108.573,87	100.415,94	100.415,94	0,00	100.415,94	8.157,93	No
2020052015 2020052015 - SUBSTITUCION PAVI	2020	4,00	28.443,47	28.443,47	28.443,47	0,00	28.443,47	0,00	No
2020052456 2020052456 - MELLORA DRENAXE	2020	4,00	23.023,32	23.023,32	22.924,88	0,00	22.924,88	98,44	No
2020052600 2020052600 - OBRAS REFORZO ES	2020	4,00	6.335,56	0,00	0,00	0,00	0,00	6.335,56	No
2020053972 2020053972 - REP. DRENAXE EP43	2021	3,00	88.255,49	86.460,77	86.460,77	0,00	86.460,77	1.794,72	No

**EJERCICIO CORRIENTE**  
**EJECUCIÓN PROYECTOS DE GASTO**

1. - Resumen de Ejecución

CÓDIGO PROYECTO / DENOMINACIÓN	AÑO DE INICIO	DURACIÓN (años)	GASTO PREVISTO	GASTO COMPROMETIDO	OBLIGACIONES RECONOCIDAS			GASTO PENDIENTE DE REALIZAR	Ind. FinanAfec
					A 1 DE ENERO	EN EL EJERCICIO	TOTAL		
2020053974 2020053974 - MELL. DRENAXE LO	2020	5,00	62.800,54	56.834,89	46.853,14	0,00	46.853,14	15.947,40	No
2020054803 2020054803 - OBRAS DE CONSER	2022	3,00	138.073,40	4.961,00	0,00	4.961,00	4.961,00	133.112,40	No
2020055391 2020055391 - MENOR - MELL. DRE	2021	3,00	39.169,26	38.661,06	38.661,06	0,00	38.661,06	508,20	No
2020055516 SUBSTITUCIÓN DE PORTAS DE A	2020	4,00	7.301,01	7.301,01	7.301,01	0,00	7.301,01	0,00	No
2020056106 2020056106 - CONSERVACION E M	2021	4,00	78.965,96	0,00	0,00	0,00	0,00	78.965,96	No
2020056108 2020056108 - ADEC. INST. ELECTR	2021	4,00	144.211,49	116.732,24	3.755,72	94.999,89	98.755,61	45.455,88	No
2020056662 2020056662 - MELLORA ACCESIBI	2021	4,00	70.000,00	61.428,76	53.673,84	6.534,36	60.208,20	9.791,80	No
2020056692 2020056692 ACTUALIZ. INSTALAC	2021	4,00	107.874,12	98.221,66	726,93	74.773,65	75.500,58	32.373,54	No
2020056693 2020056693 ACONDIC. INTERIOR	2022	3,00	16.298,85	107,73	107,73	0,00	107,73	16.191,12	No
2020057077 2020057077 - OBRA EMERXENCIA	2020	4,00	100.943,77	80.556,23	80.556,23	0,00	80.556,23	20.387,54	No
2020057138 2020057138 - MELLORA INSTALA	2021	3,00	140.000,00	121.871,03	121.871,03	0,00	121.871,03	18.128,97	No
2020058462 2020058462 - MENOR - MELL. MO	2021	3,00	33.034,28	33.034,28	0,00	33.033,88	33.033,88	0,40	No
2021003493 2021003493 - AREA DE RECEPCIO	2021	4,00	646.301,82	44.748,82	35.063,05	6.390,09	41.453,14	604.848,68	No
2021003954 2021003954 - CONVENIO A ILLA -	2021	4,00	1.405.920,45	1.119.371,58	604.280,32	506.564,97	1.110.845,29	295.075,16	Si
2021004064 2021004064 SUBST ESCALEIRAS E	2021	4,00	383.968,39	3.620,08	2.752,84	867,24	3.620,08	380.348,31	No

**EJERCICIO CORRIENTE**  
**EJECUCIÓN PROYECTOS DE GASTO**

**1. - Resumen de Ejecución**

CÓDIGO PROYECTO / DENOMINACIÓN	AÑO DE INICIO	DURACIÓN (años)	GASTO PREVISTO	GASTO COMPROMETIDO	OBLIGACIONES RECONOCIDAS			GASTO PENDIENTE DE REALIZAR	Ind. FinanAfec
					A 1 DE ENERO	EN EL EJERCICIO	TOTAL		
2021004544 2021004544 - CONVENIO TOMIÑO	2021	4,00	369.068,41	258.603,16	94.597,62	101.983,35	196.580,97	172.487,44	Si
2021004758 2021004758 - MENOR - MELL. SEG.	2021	3,00	17.385,39	17.385,39	17.385,39	0,00	17.385,39	0,00	No
2021005613 2021005613 - REPOSICION FIRME	2021	3,00	99.386,38	93.822,05	81.024,51	12.797,54	93.822,05	5.564,33	No
2021006072 2021006072 - CONVENIO SALVAT	2021	3,00	231.366,68	227.753,21	213.152,03	14.478,84	227.630,87	3.735,81	Si
2021018552 2021018552 - CONVENIO AS NEVE	2021	3,00	159.374,53	159.316,58	138.267,64	21.048,94	159.316,58	57,95	Si
2021018632 2021018632 - CONVENIO VILA DE	2021	3,00	226.632,85	183.103,69	167.585,00	15.518,69	183.103,69	43.529,16	Si
2021019187 2021019187 - MENOR - MELL. SEG	2021	4,00	40.014,68	768,35	0,00	0,00	0,00	40.014,68	No
2021024882 2021024882 - CONVENIO CALDAS	2021	4,00	485.865,25	849,42	0,00	849,42	849,42	485.015,83	Si
2021030761 2021030761 MELLORA DO CEIP D	2021	4,00	5.198.728,58	1.792.711,25	30.911,42	1.343.357,75	1.374.269,17	3.824.459,41	Si
2021030793 2021045387 - OBRAS DE ACONDIC	2021	3,00	17.955,90	17.955,90	17.955,90	0,00	17.955,90	0,00	No
2021030893 2021030893 - ACTUACIONES URXE	2021	4,00	13.472,73	7.511,54	195,00	298,53	493,53	12.979,20	No
2021031396 2021031396 CONSERV. ENVOLVE	2021	3,00	13.000,00	10.453,19	0,00	10.453,19	10.453,19	2.546,81	No
2021033984 2021033984 MELLORA SEGURID.	2021	4,00	567.965,64	567.965,64	35.111,86	528.657,71	563.769,57	4.196,07	No
2021034001 2021034001 MELLORA SEGURID.	2021	4,00	131.861,71	130.699,80	115.255,80	0,00	115.255,80	16.605,91	No
2021034032 2021034032 REPOSIC. FIRME EP 61	2021	3,00	432.946,43	403.070,76	342.009,51	56.724,73	398.734,24	34.212,19	No

**EJERCICIO CORRIENTE**  
**EJECUCIÓN PROYECTOS DE GASTO**

1. - Resumen de Ejecución

CÓDIGO PROYECTO / DENOMINACIÓN	AÑO DE INICIO	DURACIÓN (años)	GASTO PREVISTO	GASTO COMPROMETIDO	OBLIGACIONES RECONOCIDAS			GASTO PENDIENTE DE REALIZAR	Ind. FinanAfec
					A 1 DE ENERO	EN EL EJERCICIO	TOTAL		
2021035022 2021035022 - CONVENIO MARIN -	2021	4,00	237.234,76	235.499,33	73.940,48	161.558,85	235.499,33	1.735,43	Si
2021037953 2021037953 - REALIZACION ESTA	2021	3,00	6.352,50	6.352,50	6.352,50	0,00	6.352,50	0,00	No
2021038294 2021038294 MELLORA SEGURID.	2021	3,00	106.856,45	100.966,12	100.966,12	0,00	100.966,12	5.890,33	No
2021038777 2021038777 ACTUAC. NECESARIA	2021	3,00	141.265,58	141.051,41	141.051,41	0,00	141.051,41	214,17	No
2021039804 2021039804 CONVENIO FORNELO	2021	4,00	241.837,77	3.176,25	0,00	3.176,25	3.176,25	238.661,52	Si
2021040634 2021040634 - CONVENIO VALGA -	2021	4,00	478.021,12	438.866,75	1.820,68	433.605,41	435.426,09	42.595,03	Si
2021041512 2021041512 - CONVENIO VILABO	2021	4,00	584.240,08	522.473,43	34.209,36	230.731,48	264.940,84	319.299,24	Si
2021041513 2021041513 - MELL. SEGURANZA	2021	3,00	10.465,00	10.465,00	0,00	10.465,00	10.465,00	0,00	No
2021041624 2021041624 CONVENIO PONTE CA	2021	4,00	264.159,08	263.965,91	0,00	263.965,91	263.965,91	193,17	Si
2021042529 2021042529 MELLORA SEGURID.	2021	3,00	81.059,03	81.036,44	81.036,44	0,00	81.036,44	22,59	No
2021043505 2021043505 - ACTUACIONES DE SU	2021	3,00	39.151,02	39.151,02	39.151,02	0,00	39.151,02	0,00	No
2021046977 2021046977 REPOSIC. FIRME EP 62	2021	3,00	465.876,87	433.459,73	428.805,98	0,00	428.805,98	37.070,89	No
2021047530 2021047530 ILUMINAC.MONUME	2021	3,00	64.130,00	52.998,00	31.798,80	21.199,20	52.998,00	11.132,00	No
2021048045 2021048045 MELLORA SEGURID.	2021	3,00	10.658,38	9.953,11	9.715,95	0,00	9.715,95	942,43	Si
2021050723 2021050723 - OBRA EMERXENCIA	2021	3,00	55.589,25	55.126,22	55.126,22	0,00	55.126,22	463,03	No

**EJERCICIO CORRIENTE**  
**EJECUCIÓN PROYECTOS DE GASTO**

**1. - Resumen de Ejecución**

CÓDIGO PROYECTO / DENOMINACIÓN	AÑO DE INICIO	DURACIÓN (años)	GASTO PREVISTO	GASTO COMPROMETIDO	OBLIGACIONES RECONOCIDAS			GASTO PENDIENTE DE REALIZAR	Ind. FinanAfec
					A 1 DE ENERO	EN EL EJERCICIO	TOTAL		
2021050993 2021050993 REPARACION CUBER	2021	3,00	406.095,67	390.141,03	198.445,24	191.695,79	390.141,03	15.954,64	No
2021053050 2021053050 DIXITALIZACION E RE	2021	4,00	638.195,68	582.133,18	4.370,27	0,00	4.370,27	633.825,41	No
2021053380 2023035838 PROXECTO DE ACTIVI	2021	4,00	279.013,21	0,00	0,00	0,00	0,00	279.013,21	No
2021053554/1 LOTE 1 A.M. CUNETAS DE SEGUR	2021	4,00	1.695.714,43	686.017,42	0,00	472.696,76	472.696,76	1.223.017,67	No
2021053554/2 LOTE 2 A.M. CUNETAS DE SEGUR	2021	4,00	1.879.497,78	759.235,88	0,00	658.123,96	658.123,96	1.221.373,82	No
2021053554/3 LOTE 3 A.M. CUNETAS DE SEGUR	2021	4,00	1.520.409,49	614.879,48	0,00	495.815,16	495.815,16	1.024.594,33	No
2021056365 2021056365 REHAB. INTEGRAL C	2021	3,00	135.102,03	134.247,45	753,83	131.560,14	132.313,97	2.788,06	No
2021059160 2021059160 MENOR-MELLORA RE	2021	3,00	46.358,45	46.358,44	46.211,63	0,00	46.211,63	146,82	No
2021060893 2021060893 REPARAC. BEIRARRU	2021	3,00	77.146,96	70.122,75	69.639,67	0,00	69.639,67	7.507,29	No
2021060894 2021060894 MELLORA SEGURID.	2021	3,00	629.028,72	627.646,51	173.449,59	453.350,71	626.800,30	2.228,42	No
2021064702 2021064702 - OBRA EMERXENCIA	2021	3,00	25.187,56	24.615,46	24.615,46	0,00	24.615,46	572,10	No
2021066733 2021066733 MELLORA DRENAXE	2022	2,00	176.448,78	166.357,38	108.793,72	56.905,59	165.699,31	10.749,47	No
2022001426 2022001426 - CONVENIO O ROSAL	2022	3,00	928.191,99	763.701,45	172,00	396.396,45	396.568,45	531.623,54	Si
2022006693 2022006693 MELLORA SEGURANZ	2022	2,00	31.705,42	31.705,42	31.671,54	0,00	31.671,54	33,88	No
2022008542 2022008542 - MELL. SEG. VIARIA	2022	3,00	63.019,69	56.437,21	50.373,77	4.635,83	55.009,60	8.010,09	No

**EJERCICIO CORRIENTE**  
**EJECUCIÓN PROYECTOS DE GASTO**

1. - Resumen de Ejecución

CÓDIGO PROYECTO / DENOMINACIÓN	AÑO DE INICIO	DURACIÓN (años)	GASTO PREVISTO	GASTO COMPROMETIDO	OBLIGACIONES RECONOCIDAS			GASTO PENDIENTE DE REALIZAR	Ind. FinanAfec
					A 1 DE ENERO	EN EL EJERCICIO	TOTAL		
2022008818 2022008818 - CONVENIO MEIS - M	2022	3,00	252.467,89	252.467,89	91,96	250.663,15	250.755,11	1.712,78	Si
2022013954 2022013954 - SUBST. CUBERTA PI	2022	3,00	1.754,50	1.754,50	1.754,50	0,00	1.754,50	0,00	No
2022015190 2022015190 - ACOND. INTERIOR D	2022	2,00	71.824,84	68.329,74	12.844,38	54.397,79	67.242,17	4.582,67	No
2022015363 2022015363 - MELLORA SEGURID	2022	2,00	296.938,81	295.274,70	260.606,33	33.757,05	294.363,38	2.575,43	No
2022015366 2022015366 - MELL. SEG. VIARIA	2022	2,00	234.398,31	231.012,66	0,00	231.012,66	231.012,66	3.385,65	No
2022022000 2022022000 - REP. CIMENTACION	2022	2,00	148.462,26	147.832,88	0,00	147.608,27	147.608,27	853,99	No
2022022003 2022022003 - CONVENIO MEIS - M	2022	3,00	215.105,88	200.139,38	10.287,70	0,00	10.287,70	204.818,18	Si
2022022211 2022022211 - CONVENIO VIGO - M	2022	3,00	242.260,50	229.786,95	112,53	45.898,72	46.011,25	196.249,25	Si
2022025868 2022025868 MELLORA SEGURID.	2022	2,00	103.135,57	99.565,20	87.420,08	12.145,12	99.565,20	3.570,37	No
2022025869 2022025869 MELLORA DRENAXE	2022	3,00	115.168,87	104.736,80	60.206,68	44.530,12	104.736,80	10.432,07	No
2022029428 2022029428 MELLORA SEGUR. TR	2022	3,00	74.823,46	74.778,43	16.306,24	58.472,19	74.778,43	45,03	No
2022029859 2022029859 REFORZO FIRME EP 7	2022	3,00	866.604,26	789.408,78	0,00	781.073,37	781.073,37	85.530,89	No
2022032701 2022032701 - REFORMA DOS ASE	2022	3,00	44.678,24	44.678,24	999,21	43.679,03	44.678,24	0,00	No
2022033548/1 2022033548/1 - REFORMA ESTRUT	2022	3,00	52.168,01	7.016,53	0,00	7.016,53	7.016,53	45.151,48	No
2022033548/2 2022033548/2 - REHABILITACION	2022	3,00	105.407,90	7.814,97	0,00	7.814,97	7.814,97	97.592,93	No



**EJERCICIO CORRIENTE**  
**EJECUCIÓN PROYECTOS DE GASTO**

1. - Resumen de Ejecución

CÓDIGO PROYECTO / DENOMINACIÓN	AÑO DE INICIO	DURACIÓN (años)	GASTO PREVISTO	GASTO COMPROMETIDO	OBLIGACIONES RECONOCIDAS			GASTO PENDIENTE DE REALIZAR	Ind. FinanAfec
					A 1 DE ENERO	EN EL EJERCICIO	TOTAL		
2022038810 2022038810 - MELL. SEG. VIARIA	2022	3,00	145.346,29	127.178,27	0,00	126.064,07	126.064,07	19.282,22	No
2022039799 2022039799 - SUBSTITUCION MON	2022	3,00	37.184,11	37.184,11	501,75	36.682,36	37.184,11	0,00	No
2022039818 2022039818 - BALIZAMIENTO NA E	2022	3,00	107.901,48	97.941,11	0,00	96.185,65	96.185,65	11.715,83	No
2022039819 2022039819 MELLORA SEGURID.	2022	2,00	95.119,86	83.630,25	0,00	83.630,25	83.630,25	11.489,61	No
2022040598 2022040598 MELLORA SEGURID.	2022	3,00	22.961,77	22.961,77	22.193,42	768,35	22.961,77	0,00	No
2022040883 2022040883 MELL. MOBILID. URB	2023	2,00	133.756,14	121.760,12	0,00	0,00	0,00	133.756,14	No
2022043081 2022043081 - REFORZO SIST. REC	2023	2,00	70,67	70,67	0,00	70,67	70,67	0,00	No
2022043085 2022043085 - OBRAS MENORES DI	2023	2,00	20,70	20,70	0,00	20,70	20,70	0,00	No
2022047711 2022047711 - CONVENIO AS NEVE	2022	3,00	280.293,18	255.541,56	0,00	250.009,44	250.009,44	30.283,74	Si
2022049059 2022049059 ENSANCHE E MELLO	2022	3,00	24.287,30	24.287,30	0,00	137,30	137,30	24.150,00	No
2022049078 2022049078 - MELL. INTERSECCIO	2022	3,00	290.326,35	264.703,55	0,00	258.097,02	258.097,02	32.229,33	No
2022052546 2022052546 MELLORA SEGURIDA	2022	3,00	226.065,28	210.395,24	0,00	209.317,58	209.317,58	16.747,70	No
2022055300 2022055300 - CONVENIO TUI - ME	2022	3,00	51.810,88	50.595,60	0,00	50.595,60	50.595,60	1.215,28	No
2022055654 2022055654 - ACONDICIONAMENT	2022	3,00	91.360,82	91.360,82	0,00	90.588,89	90.588,89	771,93	No
2022055976 2022055976 - ACONDICIONAMENT	2022	3,00	49.400,50	49.400,50	324,40	49.076,10	49.400,50	0,00	No

**EJERCICIO CORRIENTE**  
**EJECUCIÓN PROYECTOS DE GASTO**

1. - Resumen de Ejecución

CÓDIGO PROYECTO / DENOMINACIÓN	AÑO DE INICIO	DURACIÓN (años)	GASTO PREVISTO	GASTO COMPROMETIDO	OBLIGACIONES RECONOCIDAS			GASTO PENDIENTE DE REALIZAR	Ind. FinanAfec
					A 1 DE ENERO	EN EL EJERCICIO	TOTAL		
2022058007 2022058007 - OBRA EMERXENCIA	2022	3,00	51.652,14	41.548,35	41.548,35	0,00	41.548,35	10.103,79	No
2022059086 2022059086 - ENSANCHE E MELL.	2022	3,00	16.506,90	16.506,90	16.396,79	110,11	16.506,90	0,00	No
2022059087 2022059087 - MELL. SEG. VIARIA	2022	3,00	23.424,00	23.424,00	17.101,43	6.322,57	23.424,00	0,00	No
2022060068 2022060068 - CONVENIO PONTEV	2023	3,00	1.744.346,74	0,00	0,00	0,00	0,00	1.744.346,74	Si
2022062589/1 2022062589/1 REHAB. ESTRUT. FA	2022	3,00	14.520,00	12.342,00	0,00	0,00	0,00	14.520,00	No
2022062589/2 2022062589/2 REHAB. ESTRUT. FA	2022	3,00	13.915,00	11.688,60	0,00	0,00	0,00	13.915,00	No
2022062589/3 2022062589/3 REHAB. ESTRUT. FA	2022	3,00	7.260,00	5.953,20	0,00	0,00	0,00	7.260,00	No
2022063139 2022063139 - CONVENIO PONTEA	2023	2,00	635.523,08	0,00	0,00	0,00	0,00	635.523,08	Si
2022064519 2022064519 - CONVENIO AS NEVE	2022	3,00	183.371,71	175.158,90	0,00	85.071,99	85.071,99	98.299,72	Si
2022065235 2022065235-PROX. AMPLIACIÓN O	2022	2,00	2.990,00	2.990,00	2.990,00	0,00	2.990,00	0,00	No
2022065507 2022065507-OBRAS SUBST. PARCI	2022	2,00	2.970,01	2.970,01	2.970,01	0,00	2.970,01	0,00	No
2022067579 2022067579 - OBRA EMERXENCIA	2022	2,00	60.768,35	60.768,35	0,00	59.836,05	59.836,05	932,30	No
2022068178 2022068178 - PROX. REHAB. ARQ	2022	3,00	8.890.213,60	211.569,47	0,00	211.569,47	211.569,47	8.678.644,13	No
2022068830 2022068830 OBRAS CONSOLIDAC.	2022	4,00	10.943.869,35	12.279,66	0,00	12.279,66	12.279,66	10.931.589,69	Si
2022069715 2022069715 MELLORA DA SEGURI	2022	3,00	32.408,79	32.408,79	137,30	32.271,49	32.408,79	0,00	No

**EJERCICIO CORRIENTE**  
**EJECUCIÓN PROYECTOS DE GASTO**

1. - Resumen de Ejecución

CÓDIGO PROYECTO / DENOMINACIÓN	AÑO DE INICIO	DURACIÓN (años)	GASTO PREVISTO	GASTO COMPROMETIDO	OBLIGACIONES RECONOCIDAS			GASTO PENDIENTE DE REALIZAR	Ind. FinanAfec
					A 1 DE ENERO	EN EL EJERCICIO	TOTAL		
2022070540 2022070540 OBRA DE EMERXENC	2022	2,00	61.146,13	61.146,13	0,00	60.377,78	60.377,78	768,35	No
2022070641 2022070641 AMPLIAC. OBRAS DE	2022	3,00	305.391,60	278.494,24	0,00	178.046,74	178.046,74	127.344,86	No
2022070657 2022070657 - MELL. SEG. VIARIA	2022	3,00	1.046.929,78	950.675,17	0,00	496,10	496,10	1.046.433,68	No
2022071281 2022071281 - REFORMA DE CUBE	2022	3,00	62.622,93	59.123,97	0,00	667,32	667,32	61.955,61	No
2022071489 2022071489 - OBRA EMERXENCIA	2022	2,00	40.768,35	40.750,05	0,00	40.750,05	40.750,05	18,30	No
2022072776 2022072776 - REHABILITACION R	2022	3,00	224.802,71	222.069,04	0,00	217.414,05	217.414,05	7.388,66	No
2022072777 2022072777 MELLORA DRENAXE	2022	2,00	73.454,82	69.401,50	0,00	69.031,92	69.031,92	4.422,90	No
2022072779 2022072779 MELLORA SEG. VIARI	2022	3,00	632.643,78	575.404,75	0,00	149.342,89	149.342,89	483.300,89	No
2022075637 2022075637 OBRA EMERXENCIA	2022	2,00	308.937,55	307.558,50	0,00	307.558,50	307.558,50	1.379,05	No
2022076061 2022076061 OBRA EMERX. CONST	2022	2,00	65.360,72	65.360,72	0,00	65.360,72	65.360,72	0,00	No
2022076068 2022076068 PROXECTO DE ILUMI	2023	3,00	70.000,00	0,00	0,00	0,00	0,00	70.000,00	No
2022076718 2022076718 - CONVENIO SILLEDA	2023	2,00	826.932,48	755.388,73	0,00	17.028,41	17.028,41	809.904,07	Si
2022076720 2022076720 - MELL. MOBILIDADE	2023	2,00	13.515,00	0,00	0,00	0,00	0,00	13.515,00	No
2022076723 2022076723 - MELL. MOBILIDADE	2023	2,00	10.335,00	0,00	0,00	0,00	0,00	10.335,00	No
2022076724 2022076724 - MELL. MOBILIDADE	2023	2,00	16.695,00	0,00	0,00	0,00	0,00	16.695,00	No

**EJERCICIO CORRIENTE**  
**EJECUCIÓN PROYECTOS DE GASTO**

1. - Resumen de Ejecución

CÓDIGO PROYECTO / DENOMINACIÓN	AÑO DE INICIO	DURACIÓN (años)	GASTO PREVISTO	GASTO COMPROMETIDO	OBLIGACIONES RECONOCIDAS			GASTO PENDIENTE DE REALIZAR	Ind. FinanAfec
					A 1 DE ENERO	EN EL EJERCICIO	TOTAL		
2022076726 2022076726 - MELL. MOBILIDADE	2023	2,00	16.695,00	0,00	0,00	0,00	0,00	16.695,00	No
2022076727 2022076727 - MELL. MOBILIDADE	2023	2,00	23.424,00	23.424,00	0,00	23.424,00	23.424,00	0,00	No
20223075143 2023075143 - ADECUACION DE SA	2023	2,00	25.000,00	1.712,15	0,00	1.712,15	1.712,15	23.287,85	No
2023000452 2023000452 OBRA EMERXENCIA	2023	1,00	77.953,64	77.953,64	0,00	77.953,64	77.953,64	0,00	No
2023000959 2023000959 REPOSICION FIRME E	2023	2,00	483.787,58	440.905,38	0,00	431.020,36	431.020,36	52.767,22	No
2023000984 2023000984 MELLORA SEG. VIARI	2023	2,00	376.967,37	343.597,73	0,00	325.709,64	325.709,64	51.257,73	No
2023000985 2023000985 MELLORA SEG. VIARI	2023	2,00	295.095,14	266.776,09	0,00	20.502,36	20.502,36	274.592,78	No
2023001592 2023001592 - SUBST. TUBAXES DE	2023	2,00	103.414,81	92.392,37	0,00	11.824,84	11.824,84	91.589,97	No
2023004509 2023004509 OBRA EMERXENCIA	2023	2,00	287.270,83	287.270,83	0,00	286.502,48	286.502,48	768,35	No
2023005382 2023005382 OBRAS DE CONSERV	2023	2,00	4.961,00	0,00	0,00	0,00	0,00	4.961,00	No
2023005482 2023005482 - MELL. MOBILIDADE	2023	2,00	13.515,00	0,00	0,00	0,00	0,00	13.515,00	No
2023005487 2023005487 - MELL. MOBILIDADE	2023	2,00	13.625,11	110,11	0,00	110,11	110,11	13.515,00	No
2023006000 2023006000 - CONVENIO RIBADU	2023	3,00	710.714,47	0,00	0,00	0,00	0,00	710.714,47	Si
2023006806 2023006806 OBRA DE EMERXENC	2023	1,00	79.259,96	79.259,96	0,00	78.754,87	78.754,87	505,09	No
2023010861 2023010861 MELLORA SEG. VIARI	2023	2,00	804.492,09	733.198,36	0,00	0,00	0,00	804.492,09	No

**EJERCICIO CORRIENTE**  
**EJECUCIÓN PROYECTOS DE GASTO**

**1. - Resumen de Ejecución**

CÓDIGO PROYECTO / DENOMINACIÓN	AÑO DE INICIO	DURACIÓN (años)	GASTO PREVISTO	GASTO COMPROMETIDO	OBLIGACIONES RECONOCIDAS			GASTO PENDIENTE DE REALIZAR	Ind. FinanAfec
					A 1 DE ENERO	EN EL EJERCICIO	TOTAL		
2023010883 2023010883 REPARACION PASARE	2023	2,00	57.049,90	49.160,75	0,00	49.160,75	49.160,75	7.889,15	No
2023013685 2023013685 REPOSICION FIRME E	2023	2,00	122.005,95	111.061,44	0,00	0,00	0,00	122.005,95	No
2023017090 2023017090 MELLORA SEG. VIARI	2023	2,00	245.272,10	223.552,71	0,00	50.897,51	50.897,51	194.374,59	No
2023017291 2023017291 - SUBSTITUCION CAR	2023	2,00	46.398,19	46.398,19	0,00	46.398,19	46.398,19	0,00	No
2023020839 2023020839 MELLORA DA SEGURIA	2023	2,00	47.041,05	47.041,05	0,00	46.661,73	46.661,73	379,32	No
2023020865 2023020865 - MELL. SEG. VIARIA	2023	2,00	175.449,51	159.959,19	0,00	157.227,31	157.227,31	18.222,20	No
2023021378 2023021378 OBRAS CONEXION A	2023	2,00	12.620,30	12.620,30	0,00	0,00	0,00	12.620,30	No
2023025772 2023025772 ACTUACIONES DE CON	2023	2,00	15.000,00	12.246,20	0,00	0,00	0,00	15.000,00	No
2023027644 2023027644 MELLORA NA EXTRA	2023	2,00	16.119,72	0,00	0,00	0,00	0,00	16.119,72	No
2023036832 2023036832 - MELL. SEGURIDADE	2023	2,00	23.424,00	23.424,00	0,00	17.101,43	17.101,43	6.322,57	No
2023037168 2023037168 - MELL. MOBIL. PEONI	2023	2,00	10.465,00	10.465,00	0,00	0,00	0,00	10.465,00	No
2023037169 2023037169 - MELL. MOBIL. PEONI	2023	2,00	10.465,00	10.465,00	0,00	0,00	0,00	10.465,00	No
2023039780 2023039780 MELL. SEGURANZA V	2023	2,00	13.273,60	13.273,60	0,00	9.835,18	9.835,18	3.438,42	No
2023039782 2023039782 MELL. MOBILIDADE P	2023	2,00	23.424,00	23.424,00	0,00	17.101,43	17.101,43	6.322,57	No
2023039783 2023039783 MELL. SEGURANZA V	2023	2,00	17.042,30	17.042,30	0,00	137,30	137,30	16.905,00	No

**EJERCICIO CORRIENTE**  
**EJECUCIÓN PROYECTOS DE GASTO**

1. - Resumen de Ejecución

CÓDIGO PROYECTO / DENOMINACIÓN	AÑO DE INICIO	DURACIÓN (años)	GASTO PREVISTO	GASTO COMPROMETIDO	OBLIGACIONES RECONOCIDAS			GASTO PENDIENTE DE REALIZAR	Ind. FinanAfec
					A 1 DE ENERO	EN EL EJERCICIO	TOTAL		
2023041760 2023041760 REPARACION DE DAN	2023	2,00	23.886,61	23.090,79	0,00	5.182,79	5.182,79	18.703,82	No
2023056045 2023056045 MELLORA DA SEGURI	2023	2,00	221.587,82	0,00	0,00	0,00	0,00	221.587,82	No
2023059286 2023059286 MELLORA MOB. PEO	2023	2,00	35.135,99	35.135,99	0,00	0,00	0,00	35.135,99	No
2023061342 2023061342 OBRAS DE MELLORA	2023	2,00	29.964,74	0,00	0,00	0,00	0,00	29.964,74	No
2023062657 2023062657 - ADOPCION DE MEDI	2023	2,00	29.342,60	29.342,60	0,00	683,75	683,75	28.658,85	No
2023064614 2023064614 OBRA EMERXENCIA	2023	2,00	40.958,13	40.958,13	0,00	33.784,94	33.784,94	7.173,19	No
2023065508 2023065508 - OBRA EMERXENCIA	2023	2,00	120.768,35	120.768,35	0,00	109.141,02	109.141,02	11.627,33	No
2023068041 2023068041 OBRA EMERX. EXECU	2023	2,00	50.958,13	50.958,13	0,00	0,00	0,00	50.958,13	No
2023068044 OBRA EMERX. REPARAC. MURO	2023	2,00	151.379,05	151.379,05	0,00	0,00	0,00	151.379,05	No
2023070346 2023070346 OBRA EMERXENCIA	2023	2,00	120.768,35	120.768,35	0,00	0,00	0,00	120.768,35	No
2023070387 2023070387 OBRA EMERXENCIA	2023	2,00	60.768,35	60.768,35	0,00	0,00	0,00	60.768,35	No
2023070940 2023070940 - ADOPCION MEDIDA	2023	2,00	6.031,58	41,60	0,00	41,60	41,60	5.989,98	No
2023071328 2023071328 OBRA EMERXENCIA	2023	2,00	80.768,35	80.768,35	0,00	0,00	0,00	80.768,35	No
2023071329 2023071329 - EXECUCION NOVO	2023	2,00	155,61	155,61	0,00	155,61	155,61	0,00	No
2023075830 OBRA EMERXENCIA REPARAC. O	2023	2,00	101.107,15	101.107,15	0,00	0,00	0,00	101.107,15	No

**EJERCICIO CORRIENTE**  
**EJECUCIÓN PROYECTOS DE GASTO**

1. - Resumen de Ejecución

CÓDIGO PROYECTO / DENOMINACIÓN	AÑO DE INICIO	DURACIÓN (años)	GASTO PREVISTO	GASTO COMPROMETIDO	OBLIGACIONES RECONOCIDAS			GASTO PENDIENTE DE REALIZAR	Ind. FinanAfec
					A 1 DE ENERO	EN EL EJERCICIO	TOTAL		
21_0008 21_0008 MEMORIA HISTÓRICA	2021	3,00	567.465,85	433.293,86	295.802,53	132.612,61	428.415,14	139.050,71	No
21_0009_V_A GOLADA 21_0009_V_A GOLADA, ILUMINA	2021	4,00	414.206,65	172.822,06	3.683,78	168.769,89	172.453,67	241.752,98	Si
21_0010_V_BAIONA 21_0010_V_BAIONA , ILUMINACI	2021	4,00	394.046,53	162.590,15	3.504,31	158.735,42	162.239,73	231.806,80	Si
21_0011_V_BARRO 21_0011_V_BARRO , ILUMINACIÓ	2021	4,00	398.582,54	154.880,03	3.541,42	150.984,49	154.525,91	244.056,63	Si
21_0012_V_BUEU 21_0012_V_BUEU, ILUMINACIÓN	2021	4,00	397.200,02	144.366,74	3.411,69	140.613,88	144.025,57	253.174,45	Si
21_0013_V_CALDAS 21_0013_V_CALDAS, ILUMINACIÓ	2021	4,00	471.883,08	182.109,57	4.202,40	173.750,86	177.953,26	293.929,82	Si
21_0014_VI_CAMBADOS 21_0014_VI_CAMBADOS, ILUMIN	2021	4,00	474.657,69	225.015,90	4.638,28	219.913,80	224.552,08	250.105,61	Si
21_0015_VI_CRECENTE 21_0015_VI_CRECENTE, ILUMINA	2021	4,00	389.826,16	163.158,83	3.671,16	159.120,56	162.791,72	227.034,44	Si
21_0016_VI_FORCAREI 21_0016_VI_FORCAREI, ILUMINA	2021	4,00	385.111,83	168.563,62	3.683,82	164.511,42	168.195,24	216.916,59	Si
21_0017_VI_O GROVE 21_0017_VI_O GROVE, ILUMINACI	2021	4,00	526.186,38	247.137,41	5.131,33	241.492,94	246.624,27	279.562,11	Si
21_0018_VI_A GUARDA 21_0018_VI_A GUARDA, ILUMINA	2021	4,00	89.172,69	41.445,81	874,16	40.484,22	41.358,38	47.814,31	Si
21_0019_VII_MARIN 21_0019_VII_MARIN, ILUMINACIÓ	2021	4,00	488.890,48	172.529,25	4.502,22	161.401,70	165.903,92	322.986,56	Si
21_0020_VII_MEAÑO 21_0020_VII_MEAÑO, ILUMINACI	2021	4,00	398.728,24	179.466,94	3.864,95	175.215,51	179.080,46	219.647,78	Si
21_0021_VII_MEIS 21_0021_VII_MEIS, ILUMINACIÓN	2021	4,00	375.635,39	170.769,24	3.666,76	166.735,80	170.402,56	205.232,83	Si
21_0022_VII_MONDARIZ BALN 21_0022_VII_MONDARIZ BALNEA	2021	4,00	317.112,23	123.662,40	3.000,32	115.768,49	118.768,81	198.343,42	Si

**EJERCICIO CORRIENTE**  
**EJECUCIÓN PROYECTOS DE GASTO**

1. - Resumen de Ejecución

CÓDIGO PROYECTO / DENOMINACIÓN	AÑO DE INICIO	DURACIÓN (años)	GASTO PREVISTO	GASTO COMPROMETIDO	OBLIGACIONES RECONOCIDAS			GASTO PENDIENTE DE REALIZAR	Ind. FinanAfec
					A 1 DE ENERO	EN EL EJERCICIO	TOTAL		
21_0023_VIII_MONDARIZ 21_0023_VIII_MONDARIZ, ILUMIN	2021	4,00	293.894,80	110.185,58	2.596,84	88.905,91	91.502,75	202.392,05	Si
21_0024_VIII_MORAÑA 21_0024_VIII_MORAÑA, ILUMINA	2021	4,00	291.022,54	104.832,06	2.543,92	99.400,98	101.944,90	189.077,64	Si
21_0025_VIII_MOS 21_0025_VIII_MOS, ILUMINACIÓN	2021	4,00	198.953,64	80.834,26	1.757,50	78.901,02	80.658,52	118.295,12	Si
21_0026_VIII_POIO 21_0026_VIII_POIO, ILUMINACIÓN	2021	4,00	433.301,38	149.066,84	3.742,53	130.411,10	134.153,63	299.147,75	Si
21_0027_VIII_PONTECALDELA 21_0027_VIII_PONTECALDELAS, I	2021	4,00	230.378,45	157.784,77	3.473,87	153.963,52	157.437,39	72.941,06	Si
21_0028_IX_PORTAS 21_0028_IX_PORTAS, ILUMINACI	2021	4,00	736.762,40	233.387,92	5.496,13	209.219,94	214.716,07	522.046,33	Si
21_0029_IX_VALGA 21_0029_IX_VALGA, ILUMINACIÓ	2021	4,00	410.504,72	127.121,16	3.659,21	115.983,15	119.642,36	290.862,36	Si
21_0030_IX_VILANOVA 21_0030_IX_VILANOVA, ILUMINA	2021	4,00	407.115,09	172.344,46	3.943,93	162.317,81	166.261,74	240.853,35	Si
21_0031_IX_VILAGARCIA 21_0031_IX_VILAGARCIA, ILUMIN	2021	4,00	411.548,57	174.080,36	3.985,93	162.291,92	166.277,85	245.270,72	Si
21_0044_I_CANGAS 21_0044_I_CANGAS, INSTALACIÓ	2021	4,00	119.744,45	111.269,25	2.713,43	107.506,75	110.220,18	9.524,27	Si
21_0045_I_A CAÑIZA 21_0045_I_A CAÑIZA, INSTALACI	2021	4,00	66.895,27	64.240,73	1.814,40	61.856,02	63.670,42	3.224,85	Si
21_0046_I_PORTAS 21_0046_I_PORTAS, INSTALACIÓ	2021	4,00	126.595,09	117.491,01	2.985,68	112.262,41	115.248,09	11.347,00	Si
21_0047_I_REDONDELA 21_0047_I_REDONDELA, INSTALA	2021	4,00	119.697,15	111.604,86	2.719,46	107.057,96	109.777,42	9.919,73	Si
21_0048_I_TOMIÑO 21_0048_I_TOMIÑO, INSTALACIÓ	2021	4,00	42.315,50	40.189,98	895,40	38.427,30	39.322,70	2.992,80	Si
21_0049_I_VILABOA 21_0049_I_VILABOA, INSTALACIÓ	2021	4,00	42.342,51	39.433,56	998,25	37.946,62	38.944,87	3.397,64	Si



**EJERCICIO CORRIENTE**  
**EJECUCIÓN PROYECTOS DE GASTO**

1. - Resumen de Ejecución

CÓDIGO PROYECTO / DENOMINACIÓN	AÑO DE INICIO	DURACIÓN (años)	GASTO PREVISTO	GASTO COMPROMETIDO	OBLIGACIONES RECONOCIDAS			GASTO PENDIENTE DE REALIZAR	Ind. FinanAfec
					A 1 DE ENERO	EN EL EJERCICIO	TOTAL		
21_0051_AUGA I-BARRO	2021	4,00	85.168,52	85.168,52	0,00	84.148,78	84.148,78	1.019,74	Si
21_0051_AUGA I-BARRO, "SISTE									
21_0052_AUGA I_CAÑIZA	2021	4,00	130.417,15	126.489,75	0,00	125.349,01	125.349,01	5.068,14	Si
21_0052_AUGA I_CAÑIZA, "SISTE									
21_0053_AUGA I_GROVE	2021	4,00	100.399,97	100.399,97	0,00	99.319,73	99.319,73	1.080,24	Si
21_0053_AUGA I_O GROVE, "SIST									
21_0054_AUGA I_MARIN	2021	4,00	99.005,28	70.391,80	0,00	69.402,31	69.402,31	29.602,97	Si
21_0054_AUGA I_MARIN, "SISTE									
21_0055_AUGA I_MEIS	2021	4,00	99.801,41	99.189,98	0,00	98.140,30	98.140,30	1.661,11	Si
21_0055_AUGA I_MEIS, "SISTEMA									
21_0056_AUGA I_NIGRAN	2021	4,00	154.063,93	153.005,18	0,00	151.803,94	151.803,94	2.259,99	Si
21_0056_AUGA I_NIGRAN "SISTE									
21_0057_AUGA I_PONTEAREAS	2021	4,00	99.688,69	97.291,18	0,00	96.210,94	96.210,94	3.477,75	Si
21_0057_AUGA I_PONTEAREAS "									
21_0058_AUGA I_PONTECESUR	2021	4,00	99.627,41	95.867,16	0,00	94.786,91	94.786,91	4.840,50	Si
21_0058_AUGA I_PONTECESURES									
2100002	2021	3,00	28.041,60	5.558,02	5.558,02	0,00	5.558,02	22.483,58	Si
2100002 DEPO_GEGAME 21-22 (E									
2100003	2021	4,00	1.081.133,69	882.578,15	734.381,29	120.932,97	855.314,26	225.819,43	Si
2100003 PRACTICUM_DEPO 2021-									
2110001	2021	4,00	448.767,31	377.046,89	142.229,62	232.789,00	375.018,62	73.748,69	Si
2110001_ENVOLVENTE TERMICA									
2110002	2021	4,00	337.062,98	169.044,30	115.138,18	53.906,12	169.044,30	168.018,68	Si
2110002_INTERLUMES_6_E - DEF									
2110003	2021	4,00	108.767,00	107.085,00	107.085,00	0,00	107.085,00	1.682,00	Si
2110003 -DIXITALIZACIÓN FONDO									
22_0008_XIII_MEIS	2022	3,00	173.696,66	85.797,91	0,00	85.631,14	85.631,14	88.065,52	Si
22_0008_XIII_MEIS, ILUMINACIÓN									
22_0009_XIII_VILANOVA	2022	3,00	294.713,46	146.710,68	0,00	146.435,26	146.435,26	148.278,20	Si
22_0009_XIII_VILANOVA DE ARO									

**EJERCICIO CORRIENTE**  
**EJECUCIÓN PROYECTOS DE GASTO**

1. - Resumen de Ejecución

CÓDIGO PROYECTO / DENOMINACIÓN	AÑO DE INICIO	DURACIÓN (años)	GASTO PREVISTO	GASTO COMPROMETIDO	OBLIGACIONES RECONOCIDAS			GASTO PENDIENTE DE REALIZAR	Ind. FinanAfec
					A 1 DE ENERO	EN EL EJERCICIO	TOTAL		
22_0010_XIII_MEAÑO 22_0010_XIII_MEAÑO, ILUMINACI	2022	3,00	194.637,70	94.425,33	0,00	94.264,93	94.264,93	100.372,77	Si
22_0013_XII_TOMIÑO 22_0013_XII_TOMIÑO, ILUMINACI	2022	3,00	317.408,53	152.742,01	0,00	152.463,64	152.463,64	164.944,89	Si
22_0014_XII_TUI 22_0014_XII_TUI, ILUMINACIÓN E	2022	3,00	220.086,00	106.413,61	0,00	80.895,87	80.895,87	139.190,13	Si
22_0015_XII_O PORRIÑO 22_0015_XII_O PORRIÑO, ILUMIN	2022	3,00	369.644,84	189.851,05	0,00	189.604,53	189.604,53	180.040,31	Si
22_0016_XII_PAZOS BORBEN 22_0016_XII_PAZOS DE BORBEN, I	2022	3,00	398.063,36	195.656,08	0,00	195.378,74	195.378,74	202.684,62	Si
22_0017_XII_ARBO 22_0017_XII_ARBO, ILUMINACIÓ	2022	3,00	131.239,98	67.215,54	0,00	67.133,38	67.133,38	64.106,60	Si
22_0026 22_0026 PROGRAMA "SUMA NA E	2022	2,00	30.000,00	17.766,47	14.771,72	2.994,75	17.766,47	12.233,53	Si
22_0027 22_0027 MULLERES EN ACCIÓN.	2022	2,00	97.072,00	85.619,53	11.324,79	60.749,28	72.074,07	24.997,93	No
22_0030 22_0030 FITUR 2023 (FEIRA INTER	2022	2,00	29.921,08	26.413,63	2.328,04	24.085,59	26.413,63	3.507,45	No
2200001 2200001 DEPOFOREST (FSE -PROG	2022	3,00	176.498,04	28.435,00	0,00	28.435,00	28.435,00	148.063,04	Si
2200002 2200002 PRACTICUM_DEPO 2022-	2022	3,00	637.492,00	688.435,08	5.178,55	590.229,49	595.408,04	42.083,96	Si
2200003 2200003 GO PLASMOWINE -OPTIM	2022	3,00	25.978,45	12.665,91	4.400,79	8.265,12	12.665,91	13.312,54	Si
2210003 2210003 - Mejora del Centro Infantil,	2022	2,00	10.000,00	5.994,58	5.994,58	0,00	5.994,58	4.005,42	Si
2210004 2210004 HUB PARA LOITA CONTR	2022	3,00	478.376,54	164.845,75	0,00	11.633,47	11.633,47	466.743,07	Si
23_0001 23_0001 PLAN CULTURAL 2023	2023	1,00	920.000,00	850.030,00	0,00	850.030,00	850.030,00	69.970,00	No

**EJERCICIO CORRIENTE**  
**EJECUCIÓN PROYECTOS DE GASTO**

1. - Resumen de Ejecución

CÓDIGO PROYECTO / DENOMINACIÓN	AÑO DE INICIO	DURACIÓN (años)	GASTO PREVISTO	GASTO COMPROMETIDO	OBLIGACIONES RECONOCIDAS			GASTO PENDIENTE DE REALIZAR	Ind. FinanAfec
					A 1 DE ENERO	EN EL EJERCICIO	TOTAL		
23_0002 23_0002 VII edición dos premios Sofi	2023	1,00	3.170,87	3.121,37	0,00	3.121,37	3.121,37	49,50	No
23_0003 23_0003 REALIZACIÓN DA GALA	2023	1,00	19.652,87	18.172,96	0,00	18.172,96	18.172,96	1.479,91	No
23_0004 23_0004 CURSO DE FORMACIÓN	2023	1,00	7.735,00	6.950,00	0,00	6.950,00	6.950,00	785,00	No
23_0005 23_0005 AQUÍ FALTAN PÁXINAS:	2023	1,00	48.276,19	27.265,20	0,00	24.726,62	24.726,62	23.549,57	No
23_0008 23_0008 GALA PRESENTACIÓN III	2023	1,00	7.100,03	6.967,44	0,00	6.967,44	6.967,44	132,59	No
23_0009 23_0009 GALA DE TURISMO 2023	2023	1,00	50.353,50	50.014,83	0,00	50.014,83	50.014,83	338,67	No
23_0010 23_0010 REALIZACIÓN DA XORN	2023	1,00	4.905,62	4.905,62	0,00	4.905,62	4.905,62	0,00	No
23_0011 23_0011 CONMEMORACIÓN DO 8	2023	1,00	13.326,75	12.276,24	0,00	12.276,24	12.276,24	1.050,51	No
23_0012 23_0012 OH, ROSAS VIVAS	2023	1,00	14.194,50	14.194,49	0,00	14.194,49	14.194,49	0,01	No
23_0013 23_0013 III ENCONTRO NACIONA	2023	1,00	22.428,50	22.270,45	0,00	22.270,45	22.270,45	158,05	No
23_0014 23_0014 GALA DOS PRIMEIROS P	2023	1,00	12.362,55	10.921,31	0,00	10.921,31	10.921,31	1.441,24	No
23_0015 23_0015 III GALA DOS PREMIOS #	2023	1,00	46.519,76	45.047,16	0,00	45.047,16	45.047,16	1.472,60	No
23_0016 23_0016 DIA MUNDIAL DO ENOTU	2023	1,00	9.169,24	8.946,45	0,00	8.946,45	8.946,45	222,79	No
23_0017 23_0017 PROMOCION E APOIO O	2023	1,00	10.345,50	7.895,25	0,00	7.895,25	7.895,25	2.450,25	No
23_0018 23_0018 NADAL 2023 NO CASTEL	2023	2,00	58.985,58	53.346,23	0,00	2.450,00	2.450,00	56.535,58	No

**EJERCICIO CORRIENTE**  
**EJECUCIÓN PROYECTOS DE GASTO**

1. - Resumen de Ejecución

CÓDIGO PROYECTO / DENOMINACIÓN	AÑO DE INICIO	DURACIÓN (años)	GASTO PREVISTO	GASTO COMPROMETIDO	OBLIGACIONES RECONOCIDAS			GASTO PENDIENTE DE REALIZAR	Ind. FinanAfec
					A 1 DE ENERO	EN EL EJERCICIO	TOTAL		
2300001 2300001 CAPITALIZA ESTRAEE, X	2023	2,00	64.700,00	56.223,22	0,00	56.223,22	56.223,22	8.476,78	Si
2300002 2300002 VIVE_RIO_MINHO (POCT	2023	2,00	140.376,43	73.268,52	0,00	73.268,52	73.268,52	67.107,91	Si
2300004 2300004 C2 AXENDA 2030 LOCAL	2023	2,00	94.559,52	38.628,17	0,00	0,00	0,00	94.559,52	Si
2300005 2300005 ERASMUS+ 2023 (EAC/A1	2023	3,00	1.105.724,00	0,00	0,00	0,00	0,00	1.105.724,00	Si
2310003 2310003 SMART_MINHO_PLUS (P	2023	2,00	165.429,82	33.108,84	0,00	33.108,84	33.108,84	132.320,98	Si
92110003 92110003 RESTAURACIÓN AMBIE	2021	4,00	4.997.141,63	4.278.708,06	447.643,19	3.125.403,58	3.573.046,77	1.424.094,86	Si
922_0008_CATOIRA 922_0008_CATOIRA, "INSTALACIO	2022	3,00	93.648,08	54.111,50	0,00	1.456,90	1.456,90	92.191,18	Si
922_0009_AS NEVES 922_0009_AS NEVES, "INSTALACI	2022	3,00	111.382,70	3.118,48	0,00	1.559,24	1.559,24	109.823,46	Si
922_0010_CALDAS 922_0010_CALDAS, "INSTALACIO	2022	3,00	57.482,93	53.760,31	0,00	1.611,66	1.611,66	55.871,27	Si
922_0011_CATOIRA 922_0011_CATOIRA, "INSTALACIO	2022	3,00	23.224,20	21.810,62	0,00	835,68	835,68	22.388,52	Si
922_0012_DOZON 922_0012_DOZON, "INSTALACION	2022	3,00	23.224,20	21.810,61	0,00	835,68	835,68	22.388,52	Si
922_0013_FORCAREI 922_0013_FORCAREI, "INSTALACI	2022	3,00	12.418,90	10.060,99	0,00	477,53	477,53	11.941,37	Si
922_0014_RIBADUMIA 922_0014_RIBADUMIA, "INSTALA	2022	3,00	51.251,43	48.019,83	0,00	2.089,20	2.089,20	49.162,23	Si
922_0015_ARBO 922_0015_ARBO, "ILUMINACIÓN	2022	3,00	6.189,33	0,00	0,00	0,00	0,00	6.189,33	Si
922_0016_CAÑIZA 922_0016_CAÑIZA, "ILUMINACIÓ	2022	3,00	117.862,03	0,00	0,00	0,00	0,00	117.862,03	Si

**EJERCICIO CORRIENTE**  
**EJECUCIÓN PROYECTOS DE GASTO**

1. - Resumen de Ejecución

CÓDIGO PROYECTO / DENOMINACIÓN	AÑO DE INICIO	DURACIÓN (años)	GASTO PREVISTO	GASTO COMPROMETIDO	OBLIGACIONES RECONOCIDAS			GASTO PENDIENTE DE REALIZAR	Ind. FinanAfec
					A 1 DE ENERO	EN EL EJERCICIO	TOTAL		
922_0017_COVELO 922_0017_COVELO, "ILUMINACIÓ	2022	3,00	7.103,10	0,00	0,00	0,00	0,00	7.103,10	Si
922_0018_CUNTIS 922_0018_CUNTIS, "ILUMINACIÓN	2022	3,00	124.615,65	0,00	0,00	0,00	0,00	124.615,65	Si
922_0019_DOZON 922_0019_DOZÓN, "ILUMINACIÓN	2022	3,00	36.555,65	0,00	0,00	0,00	0,00	36.555,65	Si
922_0020_FORNELOS 922_0020_FORNELOS "ILUMINACI	2022	3,00	97.855,89	0,00	0,00	0,00	0,00	97.855,89	Si
922_0021_MEAÑO 922_0021_MEAÑO, "ILUMINACIÓ	2022	3,00	9.201,18	0,00	0,00	0,00	0,00	9.201,18	Si
922_0022_MEIS 922_0022_MEIS, "ILUMINACIÓN E	2022	3,00	9.314,04	0,00	0,00	0,00	0,00	9.314,04	Si
922_0023_PAZOS 922_0023_PAZOS, "ILUMINACIÓN	2022	3,00	17.938,76	0,00	0,00	0,00	0,00	17.938,76	Si
922_0024_PONTECESURES 922_0024_PONTECESURES "ILUMI	2022	3,00	58.143,89	0,00	0,00	0,00	0,00	58.143,89	Si
922_0025_RIBADUMIA 922_0025_RIBADUMIA "ILUMINA	2022	3,00	141.870,17	0,00	0,00	0,00	0,00	141.870,17	Si
922_0026_RODEIRO 922_0026_RODEIRO, "ILUMINACI	2022	3,00	263.604,34	0,00	0,00	0,00	0,00	263.604,34	Si
922_0027_ROSAL 922_0027_ROSAL, "ILUMINACIÓN	2022	3,00	18.930,50	0,00	0,00	0,00	0,00	18.930,50	Si
922_0028_SALVATERRA 922_0028_SALVATERRA, "ILUMIN	2022	3,00	15.167,39	0,00	0,00	0,00	0,00	15.167,39	Si
922_0029_SILLEDA 922_0029_SILLEDA, "ILUMINACIÓ	2022	3,00	127.301,61	0,00	0,00	0,00	0,00	127.301,61	Si
922_0030_TOMIÑO 922_0030_TOMIÑO, "ILUMINACIÓ	2022	3,00	70.323,47	0,00	0,00	0,00	0,00	70.323,47	Si
922_0031_CERDEDO 922_0031_CERDEDO-COTO, "ILU	2022	3,00	175.697,48	0,00	0,00	0,00	0,00	175.697,48	Si

**EJERCICIO CORRIENTE**  
**EJECUCIÓN PROYECTOS DE GASTO**

1. - Resumen de Ejecución

CÓDIGO PROYECTO / DENOMINACIÓN	AÑO DE INICIO	DURACIÓN (años)	GASTO PREVISTO	GASTO COMPROMETIDO	OBLIGACIONES RECONOCIDAS			GASTO PENDIENTE DE REALIZAR	Ind. FinanAfec
					A 1 DE ENERO	EN EL EJERCICIO	TOTAL		
92200006 92200006 -CONECTA LAB (M.R. R	2022	3,00	88.770,00	73.527,62	0,00	73.527,62	73.527,62	15.242,38	Si
92200007 92200007 - CREACIÓN OFICINAS A	2022	3,00	353.790,59	66.536,73	0,00	55.975,35	55.975,35	297.815,24	Si
92210001 92210001 - COMMERCE INSIDE (A	2022	3,00	1.564.031,96	1.152.041,50	0,00	1.150.468,50	1.150.468,50	413.563,46	Si
92210002 92210002 - DA TÚA MAN (MS-010	2022	3,00	1.517.388,17	1.120.161,39	21.137,74	1.073.015,91	1.094.153,65	423.234,52	Si
92210004 92210004 -DEZA TABEIRÓS, OS C	2022	3,00	2.055.801,05	105.088,50	0,00	55.132,78	55.132,78	2.000.668,27	Si
92210005 92210005 -CONDADO PARADANT	2022	3,00	1.514.766,50	71.571,50	0,00	30.546,72	30.546,72	1.484.219,78	Si
923_0006_A CAÑIZA 923_0006_A CAÑIZA, "INSTALACI	2023	2,00	227.892,61	11.426,27	0,00	0,00	0,00	227.892,61	Si
923_0007_A ILLA DE AROUSA 923_0007_A ILLA DE AROUSA, "IN	2023	2,00	183.020,77	8.882,37	0,00	0,00	0,00	183.020,77	Si
92300002 92300002 - OFICINA DE PROMOCI	2023	3,00	251.234,34	0,00	0,00	0,00	0,00	251.234,34	Si
92310001 92310001 - DA TÚA MAN NO RUR	2023	2,00	784.905,00	229.108,97	0,00	52.449,06	52.449,06	732.455,94	Si
92310003 92310003 _TOURIST INSIDE II (PR	2023	2,00	218.790,00	0,00	0,00	0,00	0,00	218.790,00	Si
92310004 92310004 -MOVES III: Implantación	2023	2,00	539.805,80	612,87	0,00	612,87	612,87	539.192,93	Si
92310005 92310005 _ TRANSF. DIXITAL E M	2023	2,00	2.521.745,25	2.064.749,77	0,00	0,00	0,00	2.521.745,25	Si
92310006 92310006 - DA TÚA MAN NO RUR	2023	2,00	510.164,00	10.164,00	0,00	0,00	0,00	510.164,00	Si
PON2030_00610 TUI PON2030_00610 TUI	2023	3,00	795.715,05	795.715,05	0,00	0,00	0,00	795.715,05	No

**EJERCICIO CORRIENTE**  
**EJECUCIÓN PROYECTOS DE GASTO**

1. - Resumen de Ejecución

CÓDIGO PROYECTO / DENOMINACIÓN	AÑO DE INICIO	DURACIÓN (años)	GASTO PREVISTO	GASTO COMPROMETIDO	OBLIGACIONES RECONOCIDAS			GASTO PENDIENTE DE REALIZAR	Ind. FinanAfec
					A 1 DE ENERO	EN EL EJERCICIO	TOTAL		
PON2030_00611 TOMIÑO PON2030_00611 TOMIÑO	2023	3,00	999.726,11	999.726,11	0,00	0,00	0,00	999.726,11	No
PON2030_00612 A CAÑIZA PON2030_00612 A CAÑIZA	2023	3,00	479.948,21	479.948,21	0,00	0,00	0,00	479.948,21	No
PON2030_00643 MOAÑA PON2030_00643 MOAÑA	2023	3,00	689.589,37	689.589,37	0,00	0,00	0,00	689.589,37	No
PON2030_00713 A ESTRADA PON2030_00713 A ESTRADA	2023	3,00	1.000.000,00	1.000.000,00	0,00	0,00	0,00	1.000.000,00	No
PON2030_00714 SILLEDA PON2030_00714 SILLEDA	2023	3,00	759.211,18	759.211,18	0,00	0,00	0,00	759.211,18	No
PON2030_00726 LALIN PON2030_00726 LALIN	2023	3,00	482.006,52	482.006,52	0,00	0,00	0,00	482.006,52	No
PON2030_00790 MONDARIZ PON2030_00790 MONDARIZ	2023	3,00	416.415,00	416.415,00	0,00	0,00	0,00	416.415,00	No
PON2030_00794 PORRIÑO PON2030_00794 PORRIÑO	2023	3,00	920.000,00	920.000,00	0,00	0,00	0,00	920.000,00	No
PON2030_00795 MARIN PON2030_00795 MARIN	2023	3,00	463.968,23	463.968,23	0,00	0,00	0,00	463.968,23	No
PON2030_00821 CRECENTE PON2030_00821 CRECENTE	2023	3,00	364.206,54	364.206,54	0,00	0,00	0,00	364.206,54	No
PON2030_00891 PONTECESURE PON2030_00891 PONTECESURES	2023	3,00	347.741,00	347.741,00	0,00	0,00	0,00	347.741,00	No
PON2030_00916 ARBO PON2030_00916 ARBO	2023	3,00	367.659,40	367.659,40	0,00	0,00	0,00	367.659,40	No
PON2030_00919 O GROVE PON2030_00919 O GROVE	2023	3,00	743.428,93	743.428,93	0,00	0,00	0,00	743.428,93	No
PON2030_00920 GONDOMAR PON2030_00920 GONDOMAR	2023	3,00	925.994,61	925.994,61	0,00	0,00	0,00	925.994,61	No
PON2030_00922 PORTAS PON2030_00922 PORTAS	2023	3,00	176.472,29	176.472,29	0,00	0,00	0,00	176.472,29	No

**EJERCICIO CORRIENTE**  
**EJECUCIÓN PROYECTOS DE GASTO**

1. - Resumen de Ejecución

CÓDIGO PROYECTO / DENOMINACIÓN	AÑO DE INICIO	DURACIÓN (años)	GASTO PREVISTO	GASTO COMPROMETIDO	OBLIGACIONES RECONOCIDAS			GASTO PENDIENTE DE REALIZAR	Ind. FinanAfec
					A 1 DE ENERO	EN EL EJERCICIO	TOTAL		
PON2030_00924 RIBADUMIA PON2030_00924 RIBADUMIA	2023	3,00	202.724,24	202.724,24	0,00	0,00	0,00	202.724,24	No
PON2030_00925 RODEIRO PON2030_00925 RODEIRO	2023	3,00	425.657,75	425.657,75	0,00	0,00	0,00	425.657,75	No
PON2030_00927 SANXENXO PON2030_00927 SANXENXO	2023	3,00	792.430,22	792.430,22	0,00	0,00	0,00	792.430,22	No
PON2030_00929 AGOLADA PON2030_00929 AGOLADA	2023	3,00	542.950,95	434.360,76	0,00	0,00	0,00	542.950,95	Si
PON2030_00943 PONTEAREAS PON2030_00943 PONTEAREAS	2023	3,00	694.360,98	694.360,98	0,00	0,00	0,00	694.360,98	No
PON2030_00944 DOZON PON2030_00944 DOZON	2023	3,00	347.275,91	347.275,91	0,00	0,00	0,00	347.275,91	No
PON2030_00945 CANGAS PON2030_00945 CANGAS	2023	3,00	890.753,68	890.753,68	0,00	0,00	0,00	890.753,68	No
PON2030_00972 BAIONA PON2030_00972 BAIONA	2023	3,00	464.585,32	464.585,32	0,00	0,00	0,00	464.585,32	No
PON2030_00976 COVELO PON2030_00976 COVELO	2023	1,00	369.750,00	369.750,00	0,00	0,00	0,00	369.750,00	No
PON2030_00977 FORNELOS PON2030_00977 FORNELOS DE M	2023	3,00	298.718,55	298.718,55	0,00	0,00	0,00	298.718,55	No
PON2030_00978 MEAÑO PON2030_00978 MEAÑO	2023	3,00	301.350,50	301.350,50	0,00	0,00	0,00	301.350,50	No
PON2030_00979 MEIS PON2030_00979 MEIS	2023	3,00	397.462,81	397.462,81	0,00	0,00	0,00	397.462,81	No
PON2030_00982 AS NEVES PON2030_00982 AS NEVES	2023	3,00	475.784,10	475.784,10	0,00	0,00	0,00	475.784,10	No
PON2030_00983 NIGRAN PON2030_00983 NIGRAN	2023	3,00	769.757,70	769.757,70	0,00	0,00	0,00	769.757,70	No
PON2030_00984 REDONDELA PON2030_00984 REDONDELA	2023	3,00	939.879,79	737.039,55	0,00	0,00	0,00	939.879,79	Si



**EJERCICIO CORRIENTE**  
**EJECUCIÓN PROYECTOS DE GASTO**

1. - Resumen de Ejecución

CÓDIGO PROYECTO / DENOMINACIÓN	AÑO DE INICIO	DURACIÓN (años)	GASTO PREVISTO	GASTO COMPROMETIDO	OBLIGACIONES RECONOCIDAS			GASTO PENDIENTE DE REALIZAR	Ind. FinanAfec
					A 1 DE ENERO	EN EL EJERCICIO	TOTAL		
PON2030_00986 SALVATERRA PON2030_00986 SALVATERRA DE	2023	3,00	432.332,88	432.332,88	0,00	0,00	0,00	432.332,88	No
PON2030_00987 VILABOA PON2030_00987 VILABOA	2023	3,00	490.446,07	490.446,07	0,00	0,00	0,00	490.446,07	No
PON2030_00989 VILAGARCIA PON2030_00989 VILAGARCIA	2023	3,00	1.000.000,00	1.000.000,00	0,00	0,00	0,00	1.000.000,00	No
PON2030_00990 A GUARDA PON2030_00990 A GUARDA	2023	3,00	709.738,81	709.738,81	0,00	0,00	0,00	709.738,81	No
PON2030_00991 OIA PON2030_00991 OIA	2023	3,00	388.626,90	388.626,90	0,00	0,00	0,00	388.626,90	No
PON2030_00992 VALGA PON2030_00992 VALGA	2023	3,00	522.527,38	522.527,38	0,00	0,00	0,00	522.527,38	No
PON2030_01041 A LAMA PON2030_01041 A LAMA	2023	3,00	302.965,45	302.965,45	0,00	0,00	0,00	302.965,45	No
PON2030_05765 A ILLA PON2030_05765 A ILLA DE AROUS	2023	3,00	398.268,00	398.268,00	0,00	0,00	0,00	398.268,00	No
PON2030_83499 CERDEDO-COT PON2030_83499 CERDEDO-COTO	2023	3,00	221.000,00	221.000,00	0,00	0,00	0,00	221.000,00	No
POS_18/19_00925 POS18/19 RODEIRO	2018	6,00	313.646,76	1.039.255,91	725.609,15	303.014,66	1.028.623,81	-714.977,05	No
POS_18/19_00983 POS18/19 NIGRAN	2018	6,00	2.079.811,24	1.726.346,19	1.726.346,19	0,00	1.726.346,19	353.465,05	No
POS_20_005765 POS20 A ILLA DE AROUSA	2020	5,00	424.405,14	424.405,13	424.405,13	0,00	424.405,13	0,01	No
POS_20_00608 POS20 CAMBADOS	2020	4,00	946.804,63	878.658,62	878.658,62	0,00	878.658,62	68.146,01	No
POS_20_00609 POS20 MORAÑA	2020	4,00	474.373,85	462.279,40	462.279,40	0,00	462.279,40	12.094,45	No
POS_20_00610 POS20 TUI	2020	4,00	1.027.701,51	1.015.971,88	1.015.971,88	0,00	1.015.971,88	11.729,63	No

**EJERCICIO CORRIENTE**  
**EJECUCIÓN PROYECTOS DE GASTO**

**1. - Resumen de Ejecución**

CÓDIGO PROYECTO / DENOMINACIÓN	AÑO DE INICIO	DURACIÓN (años)	GASTO PREVISTO	GASTO COMPROMETIDO	OBLIGACIONES RECONOCIDAS			GASTO PENDIENTE DE REALIZAR	Ind. FinanAfec
					A 1 DE ENERO	EN EL EJERCICIO	TOTAL		
POS_20_00611 POS20 TOMIÑO	2020	4,00	1.223.646,52	1.216.172,93	1.185.672,93	30.500,00	1.216.172,93	7.473,59	No
POS_20_00612 POS20 A CAÑIZA	2020	4,00	548.142,47	546.410,85	546.410,85	0,00	546.410,85	1.731,62	No
POS_20_00643 POS20 MOAÑA	2020	4,00	990.389,68	930.765,87	930.765,87	0,00	930.765,87	59.623,81	No
POS_20_00713 POS20 A ESTRADA	2020	4,00	1.539.908,10	1.178.060,28	1.178.060,28	0,00	1.178.060,28	361.847,82	No
POS_20_00714 POS20 SILLEDA	2020	4,00	782.727,21	737.606,25	737.606,25	0,00	737.606,25	45.120,96	No
POS_20_00726 POS20 LALÍN	2020	4,00	1.500.559,71	1.464.406,17	1.464.406,17	0,00	1.464.406,17	36.153,54	No
POS_20_00790 POS20 MONDARIZ	2020	4,00	513.412,36	501.228,48	501.228,48	0,00	501.228,48	12.183,88	No
POS_20_00791 POS20 CUNTIS	2020	4,00	549.418,84	517.317,98	517.317,98	0,00	517.317,98	32.100,86	No
POS_20_00794 POS20 O PORRIÑO	2020	4,00	1.104.518,73	1.090.123,20	1.090.123,20	0,00	1.090.123,20	14.395,53	No
POS_20_00795 POS20 MARÍN	2020	4,00	1.092.092,36	942.954,77	942.954,77	0,00	942.954,77	149.137,59	No
POS_20_00821 POS20 CRECENTE	2020	4,00	394.147,37	388.981,18	388.981,18	0,00	388.981,18	5.166,19	No
POS_20_00891 POS20 PONTECESURES	2020	4,00	367.415,67	353.592,71	353.592,71	0,00	353.592,71	13.822,96	No
POS_20_00896 POS20 CALDAS DE REIS	2020	4,00	724.359,76	683.987,78	654.150,86	29.836,92	683.987,78	40.371,98	No
POS_20_00901 POS20 PONTE CALDELAS	2020	4,00	562.709,59	561.432,20	561.432,20	0,00	561.432,20	1.277,39	No
POS_20_00916 POS20 ARBO	2020	4,00	427.255,04	426.400,45	426.400,45	0,00	426.400,45	854,59	No

**EJERCICIO CORRIENTE**  
**EJECUCIÓN PROYECTOS DE GASTO**

1. - Resumen de Ejecución

CÓDIGO PROYECTO / DENOMINACIÓN	AÑO DE INICIO	DURACIÓN (años)	GASTO PREVISTO	GASTO COMPROMETIDO	OBLIGACIONES RECONOCIDAS			GASTO PENDIENTE DE REALIZAR	Ind. FinanAfec
					A 1 DE ENERO	EN EL EJERCICIO	TOTAL		
POS_20_00917 POS20 VILA DE CRUCES	2020	4,00	652.754,40	618.465,74	618.465,74	0,00	618.465,74	34.288,66	No
POS_20_00918 POS20 FORCAREI	2020	4,00	557.875,85	555.833,86	555.833,86	0,00	555.833,86	2.041,99	No
POS_20_00919 POS20 O GROVE	2020	4,00	795.605,71	791.828,34	701.828,34	90.000,00	791.828,34	3.777,37	No
POS_20_00920 POS20 GONDOMAR	2020	4,00	970.126,29	910.566,61	910.566,61	0,00	910.566,61	59.559,68	No
POS_20_00921 POS20 PAZOS DE BORBÉN	2020	4,00	405.982,22	403.039,22	403.039,22	0,00	403.039,22	2.943,00	No
POS_20_00922 POS20 PORTAS	2020	4,00	381.329,68	376.311,55	376.311,55	0,00	376.311,55	5.018,13	No
POS_20_00923 POS20 POIO	2020	4,00	1.037.603,33	1.001.914,09	1.001.914,09	0,00	1.001.914,09	35.689,24	No
POS_20_00924 POS20 RIBADUMIA	2020	4,00	472.280,77	465.072,34	465.072,34	0,00	465.072,34	7.208,43	No
POS_20_00925 POS20 RODEIRO	2020	4,00	516.646,05	508.050,11	508.050,11	0,00	508.050,11	8.595,94	No
POS_20_00926 POS20 O ROSAL	2020	4,00	569.679,54	563.127,79	563.127,79	0,00	563.127,79	6.551,75	No
POS_20_00927 POS20 SANXENXO	2020	4,00	1.145.307,51	1.145.272,74	1.145.272,74	0,00	1.145.272,74	34,77	No
POS_20_00928 POS20 VILANOVA DE AROUSA	2020	4,00	757.359,98	752.405,24	752.405,24	0,00	752.405,24	4.954,74	No
POS_20_00929 POS20 AGOLADA	2020	4,00	511.900,87	511.827,21	511.827,21	0,00	511.827,21	73,66	No
POS_20_00930 POS20 BUEU	2020	4,00	823.120,49	817.117,10	817.117,10	0,00	817.117,10	6.003,39	No
POS_20_00943 POS20 PONTEAREAS	2020	4,00	1.166.376,22	1.099.846,27	1.099.846,27	0,00	1.099.846,27	66.529,95	No

**EJERCICIO CORRIENTE**  
**EJECUCIÓN PROYECTOS DE GASTO**

1. - Resumen de Ejecución

CÓDIGO PROYECTO / DENOMINACIÓN	AÑO DE INICIO	DURACIÓN (años)	GASTO PREVISTO	GASTO COMPROMETIDO	OBLIGACIONES RECONOCIDAS			GASTO PENDIENTE DE REALIZAR	Ind. FinanAfec
					A 1 DE ENERO	EN EL EJERCICIO	TOTAL		
POS_20_00944 POS20 DOZÓN	2020	4,00	363.283,40	355.511,41	355.511,41	0,00	355.511,41	7.771,99	No
POS_20_00945 POS20 CANGAS	2020	4,00	1.077.161,67	1.068.345,01	1.068.345,01	0,00	1.068.345,01	8.816,66	No
POS_20_00971 POS20 BARRO	2020	4,00	432.837,97	432.489,43	432.489,43	0,00	432.489,43	348,54	No
POS_20_00972 POS20 BAIONA	2020	4,00	921.349,92	811.458,37	717.903,23	93.555,14	811.458,37	109.891,55	No
POS_20_00973 POS20 CAMPO LAMEIRO	2020	4,00	370.375,33	370.046,16	370.046,16	0,00	370.046,16	329,17	No
POS_20_00974 POS20 CATOIRA	2020	4,00	418.687,63	418.568,59	418.568,59	0,00	418.568,59	119,04	No
POS_20_00976 POS20 COVELO	2020	4,00	453.860,92	449.657,66	449.657,66	0,00	449.657,66	4.203,26	No
POS_20_00977 POS20 FORNELOS DE MONTES	2020	4,00	384.627,79	384.497,77	384.497,77	0,00	384.497,77	130,02	No
POS_20_00978 POS20 MEAÑO	2020	4,00	505.898,56	505.541,36	505.541,36	0,00	505.541,36	357,20	No
POS_20_00979 POS20 MEIS	2020	4,00	483.895,54	478.630,18	478.630,18	0,00	478.630,18	5.265,36	No
POS_20_00980 POS20 MONDARIZ BALNEARIO	2020	4,00	257.300,83	256.706,78	256.706,78	0,00	256.706,78	594,05	No
POS_20_00981 POS20 MOS	2020	4,00	960.556,76	950.380,23	919.340,38	31.039,85	950.380,23	10.176,53	No
POS_20_00982 POS20 AS NEVES	2020	4,00	539.009,98	528.102,11	528.102,11	0,00	528.102,11	10.907,87	No
POS_20_00983 POS20 NIGRÁN	2020	4,00	998.648,23	826.908,10	705.624,27	121.283,83	826.908,10	171.740,13	No
POS_20_00984 POS20 REDONDELA	2020	4,00	1.139.587,50	1.119.081,67	1.119.081,67	0,00	1.119.081,67	20.505,83	No

**EJERCICIO CORRIENTE**  
**EJECUCIÓN PROYECTOS DE GASTO**

1. - Resumen de Ejecución

CÓDIGO PROYECTO / DENOMINACIÓN	AÑO DE INICIO	DURACIÓN (años)	GASTO PREVISTO	GASTO COMPROMETIDO	OBLIGACIONES RECONOCIDAS			GASTO PENDIENTE DE REALIZAR	Ind. FinanAfec
					A 1 DE ENERO	EN EL EJERCICIO	TOTAL		
POS_20_00985 POS20 SALCEDA DE CASELAS	2020	4,00	675.847,99	660.538,17	660.538,17	0,00	660.538,17	15.309,82	No
POS_20_00986 POS20 SALVATERRA DE MIÑO	2020	4,00	751.053,98	638.693,80	638.693,80	0,00	638.693,80	112.360,18	No
POS_20_00987 POS20 VILABOA	2020	4,00	543.843,58	497.802,80	497.802,80	0,00	497.802,80	46.040,78	No
POS_20_00988 POS20 SOUTOMAIOR	2020	4,00	556.791,83	549.981,91	549.981,91	0,00	549.981,91	6.809,92	No
POS_20_00989 POS20 VILAGARCÍA DE AROUSA	2020	4,00	1.383.674,34	1.379.546,10	1.379.546,10	0,00	1.379.546,10	4.128,24	No
POS_20_00990 POS20 A GUARDA	2020	4,00	782.415,74	764.892,05	655.794,49	109.097,56	764.892,05	17.523,69	No
POS_20_00991 POS20 OIA	2020	4,00	448.421,18	443.830,89	443.830,89	0,00	443.830,89	4.590,29	No
POS_20_00992 POS20 VALGA	2020	4,00	553.535,79	543.638,54	543.638,54	0,00	543.638,54	9.897,25	No
POS_20_01041 POS20 A LAMA	2020	4,00	475.087,76	469.991,02	469.991,02	0,00	469.991,02	5.096,74	No
POS_20_83499 POS20 CERDEDO-COTOBADÉ	2020	4,00	950.339,25	891.555,27	891.555,27	0,00	891.555,27	58.783,98	No
POS_21_005765 POS21 A ILLA DE AROUSA	2021	4,00	446.929,61	422.147,85	412.600,66	9.547,19	422.147,85	24.781,76	No
POS_21_00608 POS21 CAMBADOS	2021	4,00	995.069,72	851.211,56	390.293,71	460.917,85	851.211,56	143.858,16	No
POS_21_00609 POS21 MORAÑA	2021	4,00	508.085,11	480.064,05	335.357,00	144.707,05	480.064,05	28.021,06	No
POS_21_00610 POS21 TUI	2021	4,00	1.077.724,65	1.048.033,72	250.243,71	797.790,01	1.048.033,72	29.690,93	No
POS_21_00611 POS21 TOMIÑO	2021	4,00	1.270.933,54	1.219.743,05	315.128,29	904.614,76	1.219.743,05	51.190,49	No

**EJERCICIO CORRIENTE**  
**EJECUCIÓN PROYECTOS DE GASTO**

1. - Resumen de Ejecución

CÓDIGO PROYECTO / DENOMINACIÓN	AÑO DE INICIO	DURACIÓN (años)	GASTO PREVISTO	GASTO COMPROMETIDO	OBLIGACIONES RECONOCIDAS			GASTO PENDIENTE DE REALIZAR	Ind. FinanAfec
					A 1 DE ENERO	EN EL EJERCICIO	TOTAL		
POS_21_00612 POS21 A CAÑIZA	2021	4,00	571.743,72	566.356,80	206.177,08	360.179,72	566.356,80	5.386,92	No
POS_21_00643 POS21 MOAÑA	2021	4,00	1.053.286,93	1.039.955,59	544.595,83	495.359,76	1.039.955,59	13.331,34	No
POS_21_00713 POS21 A ESTRADA	2021	4,00	1.598.078,98	1.535.735,36	277.473,68	1.258.261,68	1.535.735,36	62.343,62	No
POS_21_00714 POS21 SILLEDA	2021	4,00	817.823,90	803.884,87	793.891,93	9.992,94	803.884,87	13.939,03	No
POS_21_00726 POS21 LALÍN	2021	4,00	1.564.238,89	1.541.188,70	521.327,55	1.019.861,15	1.541.188,70	23.050,19	No
POS_21_00790 POS21 MONDARIZ	2021	4,00	564.409,07	495.412,20	271.807,36	223.604,84	495.412,20	68.996,87	No
POS_21_00791 POS21 CUNTIS	2021	4,00	565.991,01	528.572,22	331.346,10	197.226,12	528.572,22	37.418,79	No
POS_21_00794 POS21 O PORRIÑO	2021	4,00	1.167.554,77	1.100.020,41	608.883,06	491.137,35	1.100.020,41	67.534,36	No
POS_21_00795 POS21 MARÍN	2021	4,00	1.097.617,76	989.191,06	783.336,16	205.854,90	989.191,06	108.426,70	No
POS_21_00798 POS21 MEAÑO	2021	4,00	530.418,05	500.803,04	356.175,39	144.627,65	500.803,04	29.615,01	No
POS_21_00821 POS21 CRECENTE	2021	4,00	405.927,43	404.863,20	332.119,66	72.743,54	404.863,20	1.064,23	No
POS_21_00891 POS21 PONTECESURES	2021	3,00	375.677,07	346.439,55	129.231,95	217.207,60	346.439,55	29.237,52	No
POS_21_00901 POS21 PONTE CALDELAS	2021	4,00	588.445,97	550.472,27	384.894,84	157.676,43	542.571,27	45.874,70	No
POS_21_00916 POS21 ARBO	2021	4,00	440.033,99	432.421,74	428.532,78	3.888,96	432.421,74	7.612,25	No
POS_21_00917 POS21 VILA DE CRUCES	2021	4,00	678.272,21	678.270,58	206.957,37	471.313,21	678.270,58	1,63	No

**EJERCICIO CORRIENTE**  
**EJECUCIÓN PROYECTOS DE GASTO**

1. - Resumen de Ejecución

CÓDIGO PROYECTO / DENOMINACIÓN	AÑO DE INICIO	DURACIÓN (años)	GASTO PREVISTO	GASTO COMPROMETIDO	OBLIGACIONES RECONOCIDAS			GASTO PENDIENTE DE REALIZAR	Ind. FinanAfec
					A 1 DE ENERO	EN EL EJERCICIO	TOTAL		
POS_21_00918 POS21 FORCAREI	2021	4,00	613.641,29	551.247,93	393.022,85	158.225,08	551.247,93	62.393,36	No
POS_21_00919 POS21 O GROVE	2021	4,00	836.305,90	778.120,12	482.591,26	295.528,86	778.120,12	58.185,78	No
POS_21_00920 POS21 GONDOMAR	2021	4,00	1.018.584,34	927.954,14	198.055,78	680.386,71	878.442,49	140.141,85	No
POS_21_00921 POS21 PAZOS DE BORBÉN	2021	4,00	421.077,29	416.414,05	304.359,05	112.055,00	416.414,05	4.663,24	No
POS_21_00922 POS21 PORTAS	2021	4,00	393.663,55	381.759,22	203.693,86	178.065,36	381.759,22	11.904,33	No
POS_21_00923 POS21 POIO	2021	4,00	1.101.418,11	1.034.916,84	1.009.048,37	25.868,47	1.034.916,84	66.501,27	No
POS_21_00924 POS21 RIBADUMIA	2021	4,00	491.493,52	485.975,48	121.866,02	364.109,46	485.975,48	5.518,04	No
POS_21_00925 POS21 RODEIRO	2021	4,00	532.272,53	524.202,84	116.617,26	407.585,58	524.202,84	8.069,69	No
POS_21_00926 POS21 O ROSAL	2021	4,00	593.660,12	571.349,50	531.764,83	39.584,67	571.349,50	22.310,62	No
POS_21_00927 POS21 SANXENXO	2021	4,00	1.208.831,65	1.157.800,65	533.035,25	624.765,40	1.157.800,65	51.031,00	No
POS_21_00928 POS21 VILANOVA DE AROUSA	2021	4,00	793.489,61	785.791,18	473.122,41	312.668,77	785.791,18	7.698,43	No
POS_21_00929 POS21 AGOLADA	2021	4,00	529.118,27	497.997,98	421.312,53	76.685,45	497.997,98	31.120,29	No
POS_21_00930 POS21 BUEU	2021	4,00	876.559,14	784.694,19	544.200,93	225.384,98	769.585,91	106.973,23	No
POS_21_00943 POS21 PONTEAREAS	2021	4,00	1.202.418,59	1.137.115,41	518.665,83	576.152,72	1.094.818,55	107.600,04	No
POS_21_00944 POS21 DOZÓN	2021	4,00	373.531,04	367.243,03	274.666,01	92.577,02	367.243,03	6.288,01	No

**EJERCICIO CORRIENTE**  
**EJECUCIÓN PROYECTOS DE GASTO**

1. - Resumen de Ejecución

CÓDIGO PROYECTO / DENOMINACIÓN	AÑO DE INICIO	DURACIÓN (años)	GASTO PREVISTO	GASTO COMPROMETIDO	OBLIGACIONES RECONOCIDAS			GASTO PENDIENTE DE REALIZAR	Ind. FinanAfec
					A 1 DE ENERO	EN EL EJERCICIO	TOTAL		
POS_21_00945 POS21 CANGAS	2021	4,00	1.180.629,27	1.170.338,92	806.801,78	363.537,14	1.170.338,92	10.290,35	No
POS_21_00971 POS21 BARRO	2021	4,00	448.140,79	439.888,94	439.888,94	0,00	439.888,94	8.251,85	No
POS_21_00972 POS21 BAIONA	2021	4,00	966.210,62	868.044,41	265.210,18	602.834,23	868.044,41	98.166,21	No
POS_21_00973 POS21 CAMPO LAMEIRO	2021	4,00	383.440,09	379.884,60	87.475,99	292.408,61	379.884,60	3.555,49	No
POS_21_00974 POS21 CATOIRA	2021	4,00	434.001,24	424.237,59	424.237,59	0,00	424.237,59	9.763,65	No
POS_21_00976 POS21 COVELO	2021	4,00	470.000,38	458.478,94	414.641,44	43.837,50	458.478,94	11.521,44	No
POS_21_00977 POS21 FORNELOS DE MONTES	2021	4,00	396.537,97	395.721,57	376.115,33	19.606,24	395.721,57	816,40	No
POS_21_00979 POS21 MEIS	2021	4,00	506.704,98	502.241,85	381.637,07	120.604,78	502.241,85	4.463,13	No
POS_21_00980 POS21 MONDARIZ BALNEARIO	2021	4,00	265.553,46	255.389,67	216.116,22	39.273,45	255.389,67	10.163,79	No
POS_21_00981 POS21 MOS	2021	4,00	1.009.965,01	942.559,75	368.891,20	573.668,55	942.559,75	67.405,26	No
POS_21_00982 POS21 AS NEVES	2021	4,00	569.797,56	543.906,57	522.094,72	21.811,85	543.906,57	25.890,99	No
POS_21_00983 POS21 NIGRÁN	2021	4,00	1.057.320,08	1.025.739,92	310.939,92	0,00	310.939,92	746.380,16	No
POS_21_00984 POS21 REDONDELA	2021	4,00	1.308.211,40	1.225.812,06	388.948,78	836.863,28	1.225.812,06	82.399,34	Si
POS_21_00985 POS21 SÁLCEDA DE CASELAS	2021	4,00	708.541,69	689.395,17	197.987,68	491.407,49	689.395,17	19.146,52	No
POS_21_00986 POS21 SALVATERRA DE MIÑO	2021	4,00	788.857,51	778.620,42	551.349,84	227.270,58	778.620,42	10.237,09	No



**EJERCICIO CORRIENTE**  
**EJECUCIÓN PROYECTOS DE GASTO**

1. - Resumen de Ejecución

CÓDIGO PROYECTO / DENOMINACIÓN	AÑO DE INICIO	DURACIÓN (años)	GASTO PREVISTO	GASTO COMPROMETIDO	OBLIGACIONES RECONOCIDAS			GASTO PENDIENTE DE REALIZAR	Ind. FinanAfec
					A 1 DE ENERO	EN EL EJERCICIO	TOTAL		
POS_21_00987 POS21 VILABOA	2021	4,00	530.301,53	521.490,90	145.848,99	375.641,91	521.490,90	8.810,63	No
POS_21_00988 POS21 SOUTOMAIOR	2021	4,00	584.416,44	573.712,83	174.735,21	398.977,62	573.712,83	10.703,61	No
POS_21_00989 POS21 VILAGARCÍA DE AROUSA	2021	4,00	1.496.895,14	1.446.904,23	752.042,18	694.862,05	1.446.904,23	49.990,91	No
POS_21_00990 POS21 A GUARDA	2021	4,00	706.499,17	643.148,43	184.923,17	458.225,26	643.148,43	63.350,74	No
POS_21_00991 POS21 OIA	2021	4,00	466.571,79	465.097,18	307.835,49	157.261,69	465.097,18	1.474,61	No
POS_21_00992 POS21 VALGA	2021	4,00	575.645,92	553.133,71	300.597,61	252.536,10	553.133,71	22.512,21	No
POS_21_01041 POS21 A LAMA	2021	4,00	492.492,58	484.082,81	208.971,82	275.110,99	484.082,81	8.409,77	No
POS_21_83499 POS21 CERDEDO-COTOBADÉ	2021	4,00	977.071,44	944.247,59	927.585,13	16.662,46	944.247,59	32.823,85	No
POS_21_CALDAS DE REIS POS21 CALDAS DE REIS	2021	4,00	759.888,50	724.440,24	407.800,94	316.639,30	724.440,24	35.448,26	No
POS_22/23_005765 POS22/23 A ILLA DE AROUSA	2022	3,00	891.164,92	890.535,32	264.355,36	126.934,66	391.290,02	499.874,90	No
POS_22/23_00608 POS22/23 CAMBADOS	2022	3,00	1.940.815,09	1.921.514,33	283.721,82	573.101,85	856.823,67	1.083.991,42	No
POS_22/23_00609 POS22/23 MORAÑA	2022	3,00	993.868,94	987.013,96	108.002,06	527.254,08	635.256,14	358.612,80	No
POS_22/23_00610 POS22/23 TUI	2022	3,00	2.149.221,16	2.145.325,17	404.285,65	27.004,78	431.290,43	1.717.930,73	No
POS_22/23_00611 POS22/23 TOMIÑO	2022	3,00	2.522.062,41	2.521.580,94	275.763,84	446.049,58	721.813,42	1.800.248,99	No
POS_22/23_00612 POS22/23 A CAÑIZA	2022	3,00	1.148.465,74	1.147.562,84	313.175,84	728.935,78	1.042.111,62	106.354,12	No

**EJERCICIO CORRIENTE**  
**EJECUCIÓN PROYECTOS DE GASTO**

**1. - Resumen de Ejecución**

CÓDIGO PROYECTO / DENOMINACIÓN	AÑO DE INICIO	DURACIÓN (años)	GASTO PREVISTO	GASTO COMPROMETIDO	OBLIGACIONES RECONOCIDAS			GASTO PENDIENTE DE REALIZAR	Ind. FinanAfec
					A 1 DE ENERO	EN EL EJERCICIO	TOTAL		
POS_22/23_00643 POS22/23 MOAÑA	2022	3,00	2.051.634,43	2.051.320,00	513.918,39	349.276,14	863.194,53	1.188.439,90	No
POS_22/23_00713 POS22/23 A ESTRADA	2022	3,00	3.119.281,60	3.109.949,40	209.872,38	448.291,33	658.163,71	2.461.117,89	No
POS_22/23_00714 POS22/23 SILLEDA	2022	3,00	1.661.137,31	1.661.137,30	92.300,70	1.360.663,38	1.452.964,08	208.173,23	No
POS_22/23_00726 POS22/23 LALÍN	2022	3,00	3.155.609,88	3.041.599,00	373.514,30	56.048,85	429.563,15	2.726.046,73	No
POS_22/23_00790 POS22/23 MONDARIZ	2022	3,00	1.072.132,28	1.067.069,72	205.836,35	130.518,10	336.354,45	735.777,83	No
POS_22/23_00791 POS22/23 CUNTIS	2022	3,00	1.142.635,37	1.109.513,02	129.283,04	284.107,59	413.390,63	729.244,74	No
POS_22/23_00794 POS22/23 O PORRIÑO	2022	3,00	2.050.526,57	2.035.295,86	226.428,29	645.529,94	871.958,23	1.178.568,34	No
POS_22/23_00795 POS22/23 MARÍN	2022	3,00	2.066.614,46	2.047.087,50	189.155,38	457.145,40	646.300,78	1.420.313,68	No
POS_22/23_00821 POS22/23 CRECENTE	2022	3,00	822.260,56	817.831,67	124.305,83	344.680,23	468.986,06	353.274,50	No
POS_22/23_00891 POS22/23 PONTECESURES	2022	3,00	761.312,36	728.814,69	105.060,89	62.686,20	167.747,09	593.565,27	No
POS_22/23_00896 POS22/23 CALDAS DE REIS	2022	3,00	1.517.538,66	1.515.405,94	249.912,30	571.556,12	821.468,42	696.070,24	No
POS_22/23_00901 POS22/23 PONTE CALDELAS	2022	3,00	1.187.555,87	1.180.093,57	228.221,25	639.100,65	867.321,90	320.233,97	No
POS_22/23_00916 POS22/23 ARBO	2022	3,00	893.250,59	886.799,47	132.824,89	419.241,97	552.066,86	341.183,73	No
POS_22/23_00917 POS22/23 VILA DE CRUCES	2022	3,00	1.366.024,17	1.365.870,28	434.098,81	168.475,13	602.573,94	763.450,23	No
POS_22/23_00918 POS22/23 FORCAREI	2022	3,00	1.155.941,74	1.130.500,37	195.533,59	502.795,16	698.328,75	457.612,99	No

**EJERCICIO CORRIENTE**  
**EJECUCIÓN PROYECTOS DE GASTO**

1. - Resumen de Ejecución

CÓDIGO PROYECTO / DENOMINACIÓN	AÑO DE INICIO	DURACIÓN (años)	GASTO PREVISTO	GASTO COMPROMETIDO	OBLIGACIONES RECONOCIDAS			GASTO PENDIENTE DE REALIZAR	Ind. FinanAfec
					A 1 DE ENERO	EN EL EJERCICIO	TOTAL		
POS_22/23_00919 POS22/23 O GROVE	2022	3,00	1.630.829,02	1.622.947,84	459.327,08	356.811,88	816.138,96	814.690,06	No
POS_22/23_00920 POS22/23 GONDOMAR	2022	3,00	2.032.311,55	1.994.990,45	197.258,14	117.256,52	314.514,66	1.717.796,89	No
POS_22/23_00921 POS22/23 PAZOS DE BORBÉN	2022	3,00	850.452,27	833.793,49	136.221,41	548.702,09	684.923,50	165.528,77	No
POS_22/23_00922 POS22/23 PORTAS	2022	3,00	794.302,47	792.313,63	84.491,61	97.802,74	182.294,35	612.008,12	No
POS_22/23_00923 POS22/23 POIO	2022	3,00	2.138.430,20	2.085.037,73	184.084,77	934.065,10	1.118.149,87	1.020.280,33	No
POS_22/23_00924 POS22/23 RIBADUMIA	2022	3,00	997.358,09	994.706,26	108.434,66	31.600,70	140.035,36	857.322,73	No
POS_22/23_00925 POS22/23 RODEIRO	2022	3,00	1.075.773,97	1.065.985,17	138.267,37	136.250,37	274.517,74	801.256,23	No
POS_22/23_00926 POS22/23 O ROSAL	2022	3,00	1.203.279,19	1.197.917,00	124.616,77	701.679,73	826.296,50	376.982,69	No
POS_22/23_00927 POS22/23 SANXENXO	2022	3,00	2.365.627,52	2.365.624,51	258.272,45	1.116.476,21	1.374.748,66	990.878,86	No
POS_22/23_00928 POS22/23 VILANOVA DE AROUSA	2022	3,00	1.575.799,16	1.552.793,34	266.989,99	461.756,01	728.746,00	847.053,16	No
POS_22/23_00929 POS22/23 AGOLADA	2022	3,00	1.069.502,02	1.067.420,80	256.482,45	784.743,72	1.041.226,17	28.275,85	No
POS_22/23_00930 POS22/23 BUEU	2022	3,00	1.689.159,18	1.685.308,12	229.139,95	715.811,60	944.951,55	744.207,63	No
POS_22/23_00943 POS22/23 PONTEAREAS	2022	3,00	2.324.295,23	2.283.199,26	287.450,67	957.897,43	1.245.348,10	1.078.947,13	No
POS_22/23_00944 POS22/23 DOZÓN	2022	3,00	759.872,17	734.614,15	62.871,73	441.603,22	504.474,95	255.397,22	No
POS_22/23_00945 POS22/23 CANGAS	2022	3,00	2.253.364,05	2.253.364,04	248.980,93	405.663,42	654.644,35	1.598.719,70	No

**EJERCICIO CORRIENTE**  
**EJECUCIÓN PROYECTOS DE GASTO**

1. - Resumen de Ejecución

CÓDIGO PROYECTO / DENOMINACIÓN	AÑO DE INICIO	DURACIÓN (años)	GASTO PREVISTO	GASTO COMPROMETIDO	OBLIGACIONES RECONOCIDAS			GASTO PENDIENTE DE REALIZAR	Ind. FinanAfec
					A 1 DE ENERO	EN EL EJERCICIO	TOTAL		
POS_22/23_00971 POS22/23 BARRO	2022	3,00	904.117,70	903.931,64	127.118,04	360.955,64	488.073,68	416.044,02	No
POS_22/23_00972 POS22/23 BAIONA	2022	3,00	1.895.486,04	1.889.768,11	2.057,00	522.284,05	524.341,05	1.371.144,99	No
POS_22/23_00973 POS22/23 CAMPO LAMEIRO	2022	3,00	775.782,89	775.782,87	84.147,06	228.498,08	312.645,14	463.137,75	No
POS_22/23_00974 POS22/23 CATOIRA	2022	3,00	878.611,94	866.423,85	404.745,53	283.338,70	688.084,23	190.527,71	No
POS_22/23_00976 POS22/23 COVELO	2022	3,00	950.938,26	941.703,98	208.538,47	292.730,74	501.269,21	449.669,05	No
POS_22/23_00977 POS22/23 FORNELOS DE MONTES	2022	3,00	804.601,23	797.260,72	152.647,84	382.117,05	534.764,89	269.836,34	No
POS_22/23_00978 POS22/23 MEAÑO	2022	3,00	1.064.740,14	1.064.356,60	205.899,06	394.763,61	600.662,67	464.077,47	No
POS_22/23_00979 POS22/23 MEIS	2022	3,00	1.016.222,93	1.015.916,82	211.006,39	274.480,52	485.486,91	530.736,02	No
POS_22/23_00980 POS22/23 MONDARIZ BALNEARIO	2022	3,00	542.529,54	541.740,08	58.294,62	52.429,86	110.724,48	431.805,06	No
POS_22/23_00981 POS22/23 MOS	2022	3,00	1.983.080,17	1.983.079,00	119.845,18	862.987,76	982.832,94	1.000.247,23	No
POS_22/23_00982 POS22/23 AS NEVES	2022	3,00	1.125.125,42	1.118.437,08	120.250,02	546.993,88	667.243,90	457.881,52	No
POS_22/23_00983 POS22/23 NIGRÁN	2022	3,00	2.065.519,94	2.065.097,94	224.784,17	62.543,95	287.328,12	1.778.191,82	No
POS_22/23_00984 POS22/23 REDONDELA	2022	3,00	2.331.507,00	2.329.883,52	250.608,99	521.065,79	771.674,78	1.559.832,22	No
POS_22/23_00985 POS22/23 SALCEDA DE CASELAS	2022	3,00	1.425.996,87	1.422.677,79	220.678,99	244.447,82	465.126,81	960.870,06	No
POS_22/23_00986 POS22/23 SALVATERRA DE MIÑO	2022	3,00	1.674.936,26	1.673.368,09	261.138,81	423.836,88	684.975,69	989.960,57	No

**EJERCICIO CORRIENTE**  
**EJECUCIÓN PROYECTOS DE GASTO**

1. - Resumen de Ejecución

CÓDIGO PROYECTO / DENOMINACIÓN	AÑO DE INICIO	DURACIÓN (años)	GASTO PREVISTO	GASTO COMPROMETIDO	OBLIGACIONES RECONOCIDAS			GASTO PENDIENTE DE REALIZAR	Ind. FinanAfec
					A 1 DE ENERO	EN EL EJERCICIO	TOTAL		
POS_22/23_00987 POS22/23 VILABOA	2022	3,00	1.073.195,34	1.049.264,47	111.699,36	614.399,02	726.098,38	347.096,96	No
POS_22/23_00988 POS22/23 SOUTOMAIOR	2022	3,00	1.178.855,81	1.178.855,81	168.679,73	339.988,57	508.668,30	670.187,51	No
POS_22/23_00989 POS22/23 VILAGARCÍA DE AROUS	2022	3,00	2.798.768,37	2.792.863,13	303.652,79	662.246,72	965.899,51	1.832.868,86	No
POS_22/23_00990 POS22/23 A GUARDA	2022	3,00	1.584.213,04	1.582.659,35	130.917,22	148.441,31	279.358,53	1.304.854,51	No
POS_22/23_00991 POS22/23 OIA	2022	3,00	950.654,18	950.640,50	102.395,04	215.790,52	318.185,56	632.468,62	No
POS_22/23_00992 POS22/23 VALGA	2022	3,00	1.154.913,62	1.154.913,62	214.664,67	0,00	214.664,67	940.248,95	No
POS_22/23_01041 POS22/23 A LAMA	2022	3,00	992.558,69	991.148,33	146.962,19	371.395,11	518.357,30	474.201,39	No
POS_22/23_83499 POS22/23 CERDEDO COTOBADE	2022	3,00	1.512.964,56	1.505.888,02	260.585,30	631.104,57	891.689,87	621.274,69	No
PR2_20_00919 PR2_20_O GROVE	2020	4,00	1.759.450,80	1.759.450,80	1.759.450,80	0,00	1.759.450,80	0,00	Si
PR2_20_00983 PR2_20_NIGRAN	2020	5,00	1.181.743,74	1.181.743,74	1.027.520,41	0,00	1.027.520,41	154.223,33	No
REACPON_00609 REACPON_00609 MORAÑA	2022	3,00	176.498,21	176.498,21	0,00	166.794,73	166.794,73	9.703,48	Si
REACPON_00610 REACPON_00610 TUI	2022	3,00	897.252,63	897.252,63	0,00	0,00	0,00	897.252,63	Si
REACPON_00611 REACPON_00611 TOMIÑO	2022	3,00	1.108.423,05	1.108.423,05	169.890,10	515.958,41	685.848,51	422.574,54	Si
REACPON_00612 REACPON_00612 A CAÑIZA	2022	3,00	689.048,95	689.048,95	415.950,89	0,00	415.950,89	273.098,06	Si
REACPON_00643 REACPON_00643 MOAÑA	2022	3,00	1.160.815,50	547.704,62	0,00	547.704,62	547.704,62	613.110,88	Si

**EJERCICIO CORRIENTE**  
**EJECUCIÓN PROYECTOS DE GASTO**

1. - Resumen de Ejecución

CÓDIGO PROYECTO / DENOMINACIÓN	AÑO DE INICIO	DURACIÓN (años)	GASTO PREVISTO	GASTO COMPROMETIDO	OBLIGACIONES RECONOCIDAS			GASTO PENDIENTE DE REALIZAR	Ind. FinanAfec
					A 1 DE ENERO	EN EL EJERCICIO	TOTAL		
REACPON_00713 REACPON_00713 A ESTRADA	2022	3,00	858.000,00	858.000,00	0,00	760.117,22	760.117,22	97.882,78	Si
REACPON_00714 REACPON_00714 SILLEDA	2022	3,00	713.249,55	713.249,55	0,00	0,00	0,00	713.249,55	Si
REACPON_00726 REACPON_00726 LALIN	2022	3,00	1.354.769,32	1.354.769,32	0,00	596.890,05	596.890,05	757.879,27	Si
REACPON_00790 REACPON_00790 MONDARIZ	2022	3,00	504.693,95	435.643,71	0,00	170.264,37	170.264,37	334.429,58	Si
REACPON_00791 REACPON_00791 CUNTIS	2022	3,00	496.933,38	496.933,38	177.878,63	110.626,71	288.505,34	208.428,04	Si
REACPON_00795 REACPON_00795 MARIN	2022	3,00	730.744,52	730.744,52	30.089,89	345.606,73	375.696,62	355.047,90	Si
REACPON_00821 REACPON_00821 CRECENTE	2022	3,00	409.008,14	409.008,14	0,00	237.248,35	237.248,35	171.759,79	Si
REACPON_00891 REACPON_00891 PONTECESURES	2022	3,00	366.779,86	366.779,86	0,00	0,00	0,00	366.779,86	Si
REACPON_00896 REACPON_00896 CALDAS	2022	3,00	579.793,58	579.793,58	0,00	275.374,25	275.374,25	304.419,33	Si
REACPON_00901 REACPON_00901 PONTE CALDEL	2022	3,00	493.966,62	493.966,62	0,00	275.056,11	275.056,11	218.910,51	Si
REACPON_00917 REACPON_00917 VILA DE CRUCE	2022	3,00	892.360,54	892.360,54	0,00	0,00	0,00	892.360,54	Si
REACPON_00918 REACPON_00918 FORCAREI	2022	3,00	487.048,45	487.048,45	0,00	0,00	0,00	487.048,45	Si
REACPON_00919 REACPON_00919 O GROVE	2022	3,00	999.388,07	999.388,07	0,00	685.520,78	685.520,78	313.867,29	Si
REACPON_00920 REACPON_00920 GONDOMAR	2022	3,00	833.544,36	833.544,16	403.542,32	0,00	403.542,32	430.002,04	Si
REACPON_00923 REACPON_00923 POIO	2022	3,00	753.600,00	753.600,00	0,00	593.870,16	593.870,16	159.729,84	Si

**EJERCICIO CORRIENTE**  
**EJECUCIÓN PROYECTOS DE GASTO**

1. - Resumen de Ejecución

CÓDIGO PROYECTO / DENOMINACIÓN	AÑO DE INICIO	DURACIÓN (años)	GASTO PREVISTO	GASTO COMPROMETIDO	OBLIGACIONES RECONOCIDAS			GASTO PENDIENTE DE REALIZAR	Ind. FinanAfec
					A 1 DE ENERO	EN EL EJERCICIO	TOTAL		
REACPON_00925 REACPON_00925 RODEIRO	2022	3,00	449.671,32	446.264,75	0,00	401.297,61	401.297,61	48.373,71	Si
REACPON_00926 REACPON_00926 O ROSAL	2022	3,00	517.938,05	517.938,05	474.041,72	0,00	474.041,72	43.896,33	Si
REACPON_00927 REACPON_00927 SANXENXO	2022	3,00	1.607.147,62	803.573,81	0,00	524.055,37	524.055,37	1.083.092,25	Si
REACPON_00928 REACPON_00928 VILANOVA	2022	3,00	254.485,72	254.485,72	0,00	0,00	0,00	254.485,72	Si
REACPON_00930 REACPON_00930 BUEU	2022	3,00	1.108.321,90	916.559,80	0,00	0,00	0,00	1.108.321,90	Si
REACPON_00943 REACPON_00943 PONTEAREAS	2022	3,00	963.527,36	963.527,36	232.973,67	730.553,69	963.527,36	0,00	Si
REACPON_00944 REACPON_00944 DOZON	2022	3,00	333.339,11	333.339,11	0,00	333.339,11	333.339,11	0,00	Si
REACPON_00972 REACPON_00972 BAIONA	2022	3,00	837.119,63	837.119,63	0,00	0,00	0,00	837.119,63	Si
REACPON_00974 REACPON_00974 CATOIRA	2022	3,00	449.248,80	449.248,80	0,00	103.276,42	103.276,42	345.972,38	Si
REACPON_00976 REACPON_00976 COVELO	2022	3,00	373.500,00	373.500,00	0,00	181.096,46	181.096,46	192.403,54	Si
REACPON_00977 REACPON_00977 FORNELOS	2022	3,00	281.265,40	281.265,40	0,00	248.374,04	248.374,04	32.891,36	Si
REACPON_00978 REACPON_00978 MEAÑO	2022	3,00	450.400,72	450.400,72	0,00	0,00	0,00	450.400,72	Si
REACPON_00979 REACPON_00979 MEIS	2022	3,00	507.715,49	119.111,56	0,00	0,00	0,00	507.715,49	Si
REACPON_00981 REACPON_00981 MOS	2022	3,00	361.031,65	361.031,65	0,00	0,00	0,00	361.031,65	Si
REACPON_00982 REACPON_00982 AS NEVES	2022	3,00	359.798,96	359.798,96	0,00	343.754,19	343.754,19	16.044,77	Si

**EJERCICIO CORRIENTE**  
**EJECUCIÓN PROYECTOS DE GASTO**

1. - Resumen de Ejecución

CÓDIGO PROYECTO / DENOMINACIÓN	AÑO DE INICIO	DURACIÓN (años)	GASTO PREVISTO	GASTO COMPROMETIDO	OBLIGACIONES RECONOCIDAS			GASTO PENDIENTE DE REALIZAR	Ind. FinanAfec
					A 1 DE ENERO	EN EL EJERCICIO	TOTAL		
REACPON_00983 REACPON_00983 NIGRAN	2022	3,00	905.214,42	905.214,42	0,00	0,00	0,00	905.214,42	Si
REACPON_00984 REACPON_00984 REDONDELA	2022	3,00	636.940,79	636.940,79	0,00	0,00	0,00	636.940,79	Si
REACPON_00985 REACPON_00985 SALCEDA	2022	3,00	673.674,12	673.674,12	0,00	483.231,82	483.231,82	190.442,30	Si
REACPON_00986 REACPON_00986 SALVATERRA	2022	3,00	586.867,68	586.867,68	0,00	586.867,68	586.867,68	0,00	Si
REACPON_00987 REACPON_00987 VILABOA	2022	3,00	461.859,85	461.859,85	0,00	0,00	0,00	461.859,85	Si
REACPON_00989 REACPON_00989 VILAGARCIA	2022	3,00	1.237.629,90	1.237.629,90	0,00	595.113,00	595.113,00	642.516,90	Si
REACPON_00990 REACPON_00990 A GUARDA	2022	3,00	609.672,74	325.565,39	0,00	0,00	0,00	609.672,74	Si
REACPON_00991 REACPON_00991 OIA	2022	3,00	241.080,71	241.080,71	0,00	241.080,71	241.080,71	0,00	Si
REACPON_00992 REACPON_00992 VALGA	2022	3,00	500.915,47	500.915,47	0,00	270.680,54	270.680,54	230.234,93	Si
REACPON_01041 REACPON_01041 A LAMA	2022	3,00	457.815,16	457.815,16	226.588,73	202.314,96	428.903,69	28.911,47	Si
REACPON_05765 REACPON_05765 A ILLA	2022	3,00	558.787,78	558.787,78	62.526,55	496.261,23	558.787,78	0,00	Si
REACPON_83499 REACPON_83499 CERDEDO-COTO	2022	3,00	391.991,61	391.991,61	0,00	0,00	0,00	391.991,61	Si
RIMF_21_00923 RINF_21_00923_POIO, REINVESTI	2021	4,00	420.013,57	391.582,81	20.715,67	182.467,14	203.182,81	216.830,76	Si
RINCO_23_00612 RINCO_23_00612_A CAÑIZA_ Inv.	2023	2,00	235.075,21	230.110,53	0,00	219.644,42	219.644,42	15.430,79	Si
RINCO_23_00643 RINCO_23_00643 MOAÑA, (Ampl.	2023	2,00	119.651,63	119.651,63	0,00	0,00	0,00	119.651,63	Si



**EJERCICIO CORRIENTE**  
**EJECUCIÓN PROYECTOS DE GASTO**

1. - Resumen de Ejecución

CÓDIGO PROYECTO / DENOMINACIÓN	AÑO DE INICIO	DURACIÓN (años)	GASTO PREVISTO	GASTO COMPROMETIDO	OBLIGACIONES RECONOCIDAS			GASTO PENDIENTE DE REALIZAR	Ind. FinanAfec
					A 1 DE ENERO	EN EL EJERCICIO	TOTAL		
RINF_18/19_00923 RINF_18/19_00923 REINVESTIMEN	2020	4,00	12.965,28	10.186,23	10.186,23	0,00	10.186,23	2.779,05	No
RINF_21_00901 RINF_21_00901_PONTE CALDELA	2021	3,00	33.948,64	33.928,69	0,00	33.928,69	33.928,69	19,95	Si
RINF_22_00643 RINF_22_00643_MOAÑA, REINVE	2022	3,00	154.255,00	154.255,00	0,00	45.360,03	45.360,03	108.894,97	Si
RINF_22_00926 RINF_22_00926 O ROSAL, REINVE	2022	3,00	40.927,00	40.927,00	0,00	0,00	0,00	40.927,00	Si
RINF_23_00919 RINF_23_00919 O GROVE, REINVE	2023	2,00	110.356,75	110.356,75	0,00	0,00	0,00	110.356,75	Si
RINF_23_00926 RINF_23_00926 O ROSAL, REINVE	2023	2,00	108.381,55	108.381,55	0,00	0,00	0,00	108.381,55	Si
RINF_23_00943 RINF_23_00943 PONTEAREAS (REI	2023	2,00	189.127,07	189.127,07	0,00	0,00	0,00	189.127,07	Si
RINF_23_05765 RINF_23_05765_ILLA DE AROUSA	2023	2,00	244.248,29	174.856,95	0,00	174.856,95	174.856,95	69.391,34	Si
SECA_22_00611 AXUDA SECA 2022 TOMIÑO	2022	2,00	24.418,50	24.418,50	0,00	24.418,50	24.418,50	0,00	No
SECA_22_00790 AXUDA SECA 2022 MONDARIZ	2022	2,00	12.160,00	12.160,00	0,00	12.160,00	12.160,00	0,00	No
SECA_22_00821 AXUDA SECA 2022 CRECENTE	2022	2,00	22.746,50	22.700,00	0,00	22.700,00	22.700,00	46,50	No
SECA_22_00916 AXUDA SECA 2022 ARBO	2022	2,00	15.702,62	15.702,62	0,00	15.702,62	15.702,62	0,00	No
SECA_22_00918 AXUDA SECA 2022 FORCAREI	2022	2,00	27.529,18	13.764,59	0,00	13.764,59	13.764,59	13.764,59	No
SECA_22_00920 AXUDA SECA 2022 GONDOMAR	2022	2,00	28.271,31	28.271,31	0,00	28.271,31	28.271,31	0,00	No
SECA_22_00922 AXUDA SECA 2022 PORTAS	2022	2,00	8.268,94	8.268,94	0,00	8.268,94	8.268,94	0,00	No

**EJERCICIO CORRIENTE**  
**EJECUCIÓN PROYECTOS DE GASTO**

1. - Resumen de Ejecución

CÓDIGO PROYECTO / DENOMINACIÓN	AÑO DE INICIO	DURACIÓN (años)	GASTO PREVISTO	GASTO COMPROMETIDO	OBLIGACIONES RECONOCIDAS			GASTO PENDIENTE DE REALIZAR	Ind. FinanAfec
					A 1 DE ENERO	EN EL EJERCICIO	TOTAL		
SECA_22_00924 AXUDA SECA 2022 RIBADUMIA	2022	2,00	2.344,58	2.344,58	0,00	2.344,58	2.344,58	0,00	No
SECA_22_00971 AXUDA SECA 2022 BARRO	2022	2,00	28.837,19	28.837,19	0,00	28.837,19	28.837,19	0,00	No
SECA_22_00973 AXUDA SECA 2022 CAMPO LAME	2022	2,00	5.990,49	580,80	0,00	580,80	580,80	5.409,69	No
SECA_22_00976 AXUDA SECA 2022 COVELO	2022	2,00	12.016,42	12.016,42	0,00	12.016,42	12.016,42	0,00	No
SECA_22_00977 AXUDA SECA 2022 FORNELOS DE	2022	2,00	2.440,66	2.440,66	0,00	2.440,66	2.440,66	0,00	No
SECA_22_00982 AXUDA SECA 2022 AS NEVES	2022	2,00	36.296,00	18.148,00	0,00	18.148,00	18.148,00	18.148,00	No
SECA_22_00992 AXUDA SECA 2022 VALGA	2022	2,00	47.492,00	47.492,00	0,00	47.492,00	47.492,00	0,00	No
SECA_22_01041 AXUDA SECA 2022 A LAMA	2022	2,00	9.712,22	9.712,22	9.712,22	0,00	9.712,22	0,00	No
SECA_22_CAMPOSANCOS AXUDA SECA 2022 E.L.M. CAMPO	2022	2,00	10.094,72	10.094,72	0,00	10.094,72	10.094,72	0,00	No
XCIBORINIA 12-16 XCIBORINIA CAMELIA, COV. SOC	2012	12,00	46.000,00	52.347,54	52.347,54	0,00	52.347,54	-6.347,54	Si
XDEHEUS XDEHEUS 18 + (CONTRATO CON	2018	6,00	346.726,83	305.150,16	305.150,16	0,00	305.150,16	41.576,67	Si
XSANOR 20+ CONVENIO/CONTRATO CON SAN	2020	5,00	282.402,19	204.335,70	123.838,75	62.382,94	186.221,69	96.180,50	Si
			<b>573.317.778,92</b>	<b>464.341.461,68</b>	<b>232.102.308,10</b>	<b>100.782.417,21</b>	<b>332.884.725,31</b>	<b>240.433.053,61</b>	

**Ejecución de Proyectos de Gasto**

2. - Anualidades Pendientes

Código Proyecto	Denominación	Gasto Pendiente de Realizar			
		Año 1	Año 2	Año 3	Años Sucesivos
0810015	POUSADAS 08-2011 (8.797.152,68) - (FEDER 70%)	150.970,06	0,00	0,00	0,00
15_COMP	PROGRAMA COMPOSTEIROS	6.880.906,52	0,00	0,00	0,00
1510002	XACEMENTOS GALAICO ROMANO CONV. MINISTERIO	105.509,00	0,00	0,00	0,00
1610002	1610002 CONVENIOS VIGO PONTEVEDRA	31.656.951,02	0,00	0,00	0,00
1800005	1800005 LABORA 2020 (FSE 2014-2020)	59.246,65	0,00	0,00	0,00
19_0010_I_A_GUARD	19_0010_I_A GUARDA "ILUMINACIÓN EXTERIOR SOSTIBLE I" (IDAE, FEDER EELL-2019-000512)	1.252,49	0,00	0,00	0,00
19_0011_I_TUI	19_0011_I_TUI "ILUMINACIÓN EXTERIOR SOSTIBLE I" (IDAE, FEDER EELL-2019-000512)	1.227,48	0,00	0,00	0,00
19_0012_I_NIGRAN	19_0012_I_NIGRÁN "ILUMINACIÓN EXTERIOR SOSTIBLE I" (IDAE, FEDER EELL-2019-000512)	1.133,34	0,00	0,00	0,00
19_0013_I_BARRO	19_0013_I_BARRO "ILUMINACIÓN EX. SOSTIBLE I" (IDAE, FEDER EELL-2019-000512)	8.682,16	0,00	0,00	0,00
19_0014_I_CAMBAD	19_0014_I_CAMBADOS "ILUMINACIÓN EX. SOSTIBLE I" (IDAE, FEDER EELL-2019-000512)	7.848,76	0,00	0,00	0,00
19_0015_I_CALDAS	19_0015_I_CALDAS "ILUMINACIÓN EX. SOSTIBLE I" (IDAE, FEDER EELL-2019-000512)	871,39	0,00	0,00	0,00
19_0016_I_PORTAS	19_0016_I_PORTAS "ILUMINACIÓN EX. SOSTIBLE I" (IDAE, FEDER EELL-2019-000512)	790,48	0,00	0,00	0,00
19_0017_I_RODEIRO	19_0017_I_RODEIRO "ILUMINACIÓN EX. SOSTIBLE I" (IDAE, FEDER EELL-2019-000512)	782,90	0,00	0,00	0,00

**Ejecución de Proyectos de Gasto**

## 2. - Anualidades Pendientes

Código Proyecto	Denominación	Gasto Pendiente de Realizar			
		Año 1	Año 2	Año 3	Años Sucesivos
19_0018_I_MEIS	19_0018_I_MEIS "ILUMINACIÓN EX. SOSTIBLE I" (IDAE, FEDER EELL-2019-000512)	1.263,23	0,00	0,00	0,00
19_0019_I_SALVATE	19_0019_I_SALVATERRA "ILUMINACIÓN EX. SOSTIBLE I" (IDAE, FEDER EELL-2019-000512)	791,55	0,00	0,00	0,00
19_0020_II_COVELO	19_0020_II_COVELO "ILUMINACIÓN EX. SOSTIBLE II" (IDAE, FEDER EELL-2019-000499)	616,71	0,00	0,00	0,00
19_0021_II_MEAÑO	19_0021_II_MEAÑO "ILUMINACIÓN EX. SOSTIBLE II" (IDAE, FEDER EELL-2019-000499)	787,88	0,00	0,00	0,00
19_0022_II_POIO	19_0022_II_POIO "ILUMINACIÓN EX. SOSTIBLE II" (IDAE, FEDER EELL-2019-000499)	739,97	0,00	0,00	0,00
19_0023_II_VILANOV	19_0023_II_VILANOVA "ILUMINACIÓN EX. SOSTIBLE II" (IDAE, FEDER EELL-2019-000499)	630,47	0,00	0,00	0,00
19_0024_II_PORRIÑO	19_0024_II_PORRIÑO "ILUMINACIÓN EX. SOSTIBLE II" (IDAE, FEDER EELL-2019-000499)	4.699,81	0,00	0,00	0,00
19_0025_II_SILLEDA	19_0025_II_SILLEDA "ILUMINACIÓN EX. SOSTIBLE II" (IDAE, FEDER EELL-2019-000499)	780,75	0,00	0,00	0,00
19_0026_II_PONTECE	19_0026_II_PONTECESURES "ILUMINACIÓN EX. SOSTIBLE II" (IDAE, FEDER EELL-2019-000499)	658,24	0,00	0,00	0,00
19_0027_II_CRECENT	19_0027_II_CRECENTE "ILUMINACIÓN EX. SOSTIBLE II" (IDAE, FEDER EELL-2019-000499)	633,11	0,00	0,00	0,00
19_0028_II_AS NEVE	19_0028_II_AS NEVES "ILUMINACIÓN EX. SOSTIBLE II" (IDAE, FEDER EELL-2019-000499)	784,57	0,00	0,00	0,00

**Ejecución de Proyectos de Gasto**

## 2. - Anualidades Pendientes

Código Proyecto	Denominación	Gasto Pendiente de Realizar			
		Año 1	Año 2	Año 3	Años Sucesivos
19_0029_II_OIA	19_0029_II_OIA "ILUMINACIÓN EX. SOSTIBLE II" (IDAE, FEDER EELL-2019-000499)	716,77	0,00	0,00	0,00
19_0030_II_ARBO	19_0030_II_ARBO "ILUMINACIÓN EX. SOSTIBLE II" (IDAE, FEDER EELL-2019-000499)	787,54	0,00	0,00	0,00
19_0031_II_TOMIÑO	19_0031_II_TOMIÑO "ILUMINACIÓN EX. SOSTIBLE II" (IDAE, FEDER EELL-2019-000499)	784,72	0,00	0,00	0,00
19_0032_III_O GROV	19_0032_III_O GROVE "ILUMINACIÓN EX. SOSTIBLE III" (IDAE, FEDER EELL-2019-000498)	793,44	0,00	0,00	0,00
19_0033_III_A ILLA	19_0033_III_A ILLA "ILUMINACIÓN EX. SOSTIBLE III" (IDAE, FEDER EELL-2019-000498)	793,51	0,00	0,00	0,00
19_0034_III_MOS	19_0034_III_MOS "ILUMINACIÓN EX. SOSTIBLE III" (IDAE, FEDER EELL-2019-000498)	600,74	0,00	0,00	0,00
19_0035_III_MORAN	19_0035_III_MORANA "ILUMINACIÓN EX. SOSTIBLE III" (IDAE, FEDER EELL-2019-000498)	769,61	0,00	0,00	0,00
19_0036_III_BAIONA	19_0036_III_BAIONA "ILUMINACIÓN EX. SOSTIBLE III" (IDAE, FEDER EELL-2019-000498)	617,38	0,00	0,00	0,00
19_0037_III_SOUTOM	19_0037_III_SOUTOMAIOR "ILUMINACIÓN EX. SOSTIBLE III" (IDAE, FEDER EELL-2019-000498)	601,59	0,00	0,00	0,00
19_0038_III_MONDA	19_0038_III_MONDARIZ "ILUMINACIÓN EX. SOSTIBLE III" (IDAE, FEDER EELL-2019-000498)	632,64	0,00	0,00	0,00
19_0039_III_PAZOS	19_0039_III_PAZOS DE BORBEN "ILUMINACIÓN EX. SOSTIBLE III" (IDAE, FEDER EELL-2019-000498)	745,05	0,00	0,00	0,00

**Ejecución de Proyectos de Gasto**

## 2. - Anualidades Pendientes

Código Proyecto	Denominación	Gasto Pendiente de Realizar			
		Año 1	Año 2	Año 3	Años Sucesivos
19_0040_III_MOAÑA	19_0040_III_MOAÑA "ILUMINACIÓN EX. SOSTIBLE III" (IDAE, FEDER EELL-2019-000498)	616,81	0,00	0,00	0,00
19_0041_III_ROSAL	19_0041_III_O ROSAL "ILUMINACIÓN EX. SOSTIBLE III" (IDAE, FEDER EELL-2019-000498)	536,59	0,00	0,00	0,00
19_0042_III_CUNTIS	19_0042_III_CUNTIS "ILUMINACIÓN EX. SOSTIBLE III" (IDAE, FEDER EELL-2019-000498)	611,69	0,00	0,00	0,00
19_0043_III_FORNEL	19_0043_III_FORNELOS "ILUMINACIÓN EX. SOSTIBLE III" (IDAE, FEDER EELL-2019-000498)	625,49	0,00	0,00	0,00
19_0044_BIC'S_CALD	19_0044_BIC'S_CALDAS "ILUMINACIÓN EX. SOSTIBLE BIC'S" (IDAE, FEDER EELL-2019-000521)	742,93	0,00	0,00	0,00
19_0045_BIC'S_A GU	19_0045_BIC'S_A GUARDA "ILUMINACIÓN EX. SOSTIBLE BIC'S" (IDAE, FEDER EELL-2019-000521)	721,53	0,00	0,00	0,00
19_0046_BIC'S_MEIS	19_0046_BIC'S_MEIS "ILUMINACIÓN EX. SOSTIBLE BIC'S" (IDAE, FEDER EELL-2019-000521)	453,15	0,00	0,00	0,00
19_0047_BIC'S_VILA	19_0047_BIC'S_VILANOVA "ILUMINACIÓN EX. SOSTIBLE BIC'S" (IDAE, FEDER EELL-2019-000521)	451,60	0,00	0,00	0,00
19_0048_BIC'S_POIO	19_0048_BIC'S_POIO "ILUMINACIÓN EX. SOSTIBLE BIC'S" (IDAE, FEDER EELL-2019-000521)	822,11	0,00	0,00	0,00
19_0049_BIC'S_BAIO	19_0049_BIC'S_BAIONA "ILUMINACIÓN EX. SOSTIBLE BIC'S" (IDAE, FEDER EELL-2019-000521)	771,01	0,00	0,00	0,00
19_0050_BIC'S_SALV	19_0050_BIC'S_SALVATERRA "ILUMINACIÓN EX. SOSTIBLE BIC'S" (IDAE, FEDER EELL-2019-000521)	768,50	0,00	0,00	0,00

**Ejecución de Proyectos de Gasto**

## 2. - Anualidades Pendientes

Código Proyecto	Denominación	Gasto Pendiente de Realizar			
		Año 1	Año 2	Año 3	Años Sucesivos
19_0051_CALD_SAL	19_0051_CALD_SALVATERRA "SUST. CALDEIRAS BIOMASA" (IDAE, FEDER EELL-2019-000559)	2.022,69	0,00	0,00	0,00
19_0052_CALD_MON	19_0052_CALD_MONDARIZ "SUST. CALDEIRAS BIOMASA" (IDAE, FEDER EELL-2019-000559)	911,85	0,00	0,00	0,00
19_0053_CALD_PORT	19_0053_CALD_PORTAS "SUST. CALDEIRAS BIOMASA" (IDAE, FEDER EELL-2019-000559)	953,36	0,00	0,00	0,00
19_0054_CALD_CAL	19_0054_CALD_CALDAS "SUST. CALDEIRAS BIOMASA" (IDAE, FEDER EELL-2019-000559)	265,91	0,00	0,00	0,00
19_0055_CALD_A GU	19_0055_CALD_A GUARDA "SUST. CALDEIRAS BIOMASA" (IDAE, FEDER EELL-2019-000559)	728,48	0,00	0,00	0,00
19_0056_IV_BUEU	19_0056_IV_BUEU "ILUMINACIÓN EX. SOSTIBLE IV" (IDAE, FEDER EELL-2019-000695)	791,15	0,00	0,00	0,00
19_0057_IV_CAMPO	19_0057_IV_CAMPO LAMEIRO "ILUMINACIÓN EX. SOSTIBLE IV" (IDAE, FEDER EELL-2019-000695)	793,78	0,00	0,00	0,00
19_0058_IV_CERDED	19_0058_IV_CERDED-COTOBADÉ "ILUMINACIÓN EX. SOSTIBLE IV" (IDAE, FEDER EELL-2019-000695)	619,22	0,00	0,00	0,00
19_0059_IV_DOZON	19_0059_IV_DOZON "ILUMINACIÓN EX. SOSTIBLE IV" (IDAE, FEDER EELL-2019-000695)	619,64	0,00	0,00	0,00
19_0060_IV_GONDO	19_0060_IV_GONDOMAR "ILUMINACIÓN EX. SOSTIBLE IV" (IDAE, FEDER EELL-2019-000695)	772,24	0,00	0,00	0,00
19_0061_IV_A LAMA	19_0061_IV_A LAMA "ILUMINACIÓN EX. SOSTIBLE IV" (IDAE, FEDER EELL-2019-000695)	614,73	0,00	0,00	0,00

**Ejecución de Proyectos de Gasto****2. - Anualidades Pendientes**

Código Proyecto	Denominación	Gasto Pendiente de Realizar			
		Año 1	Año 2	Año 3	Años Sucesivos
19_0062_IV_MONDA	19_0062_IV_MONDARIZ BALNEARIO "ILUMINACIÓN EX. SOSTIBLE IV" (IDAE, FEDER EELL-2019-000695)	614,12	0,00	0,00	0,00
19_0063_IV_SALCED	19_0063_IV_SALCEDA "ILUMINACIÓN EX. SOSTIBLE IV" (IDAE, FEDER EELL-2019-000695)	778,47	0,00	0,00	0,00
19_0064_IV_VALGA	19_0064_IV_VALGA "ILUMINACIÓN EX. SOSTIBLE IV" (IDAE, FEDER EELL-2019-000695)	1.015,92	0,00	0,00	0,00
1900003	1900003_AGRITOX_EAPA_998/2018_"INTERREG ATLANTIC AREA" (Mitig. Contaminación por microtoxinas en a	36.271,42	0,00	0,00	0,00
1900004	1900004 TIC EMPRENDES 2019-21 "FSE eje 5, EMP-POEJ" (R.D. 1234/2018) [91,89%]	295.739,00	0,00	0,00	0,00
2000002	2000002 PRACTICUM_DEPO 2020-22 (ERASMUS + "EAC/A02/2019)	86.875,24	0,00	0,00	0,00
2017000025	2017000025 MELL. CONEXION EP3102 TOMIÑO-SABARIS E PO344 AO SEU PASO POLO NUCLEO URBANO DE SEIXO	27.150,81	0,00	0,00	0,00
2017000026	2017000026 - ACTUACION INTEGRAL MOBILIDADE SOSTIBLE EP3004 E EP2505 NA PARROQUIA DE CALDELAS (TUI)	287,98	0,00	0,00	0,00
2017000027	2017000027 - ACTUACION INTEGRAL SEG. VIARIA E MOBIL. SOSTIBLE EP9106 DD EP9101 ATA IGREXA S. VICENTE	1.792,64	0,00	0,00	0,00
2017000031	2017000031 - CONVENIO MOS - MELL. SEGURIDADE VIARIA EP2603 PUXEIROS-PEINADOR (MOS)	1.345,68	0,00	0,00	0,00
2017000033	2017000033 MELL. MOBILIDADE PEONIL E SEG. VIARIA EP2203 BAREDO-LOUREZA E EP2202 BAIONA-LOUREZA	2.085,03	0,00	0,00	0,00



**Ejecución de Proyectos de Gasto**

## 2. - Anualidades Pendientes

Código Proyecto	Denominación	Gasto Pendiente de Realizar			
		Año 1	Año 2	Año 3	Años Sucesivos
2017000077	2017000077 - CONVENIO - ACTUACIONES MELL. INSTALACIONES E FUNCIONAMIENTO CUARTEL GARDA CIVIL CAMBADOS	620,15	0,00	0,00	0,00
2017000161	2017000161 - RECUPERACION ESPAZOS E MELL. MOBIL. PEONIL R/ CONCEPCION ARENAL EP3401 A GUARDA	14.030,15	0,00	0,00	0,00
2017003642/28	2017003642/28 - MELL. SEG. VIARIA. ROTONDA PQ3+780 EP3101 TEBRA-CRISTELOS (TOMIÑO)	449,12	0,00	0,00	0,00
2017003642/37	2017003642/37 - MELL. MOB. PEONIL EP6410 BODAÑO-MERZA AREA RECREATIVA DA CARIXA (VILA DE CRUCES)	1.348,07	0,00	0,00	0,00
2017003642/38	2017003642/38 - RECUPERACION CONTORNA ANTIGA PONTE DAS ACHAS (A CAÑIZA)	378.021,52	0,00	0,00	0,00
2017003642/42	2017003642/42 - CONVENIO MOS - SEGURANZA VIARIA NA EP2601 MOS-PUXEIRO (MOS)	167.126,26	0,00	0,00	0,00
2017003642/43	2017003642/43 - CONVENIO CUNTIS - MELL. SEG. VIARIA EP8402 CUNTIS-CEQUERIL RUA PALMA PQ0+000 A 0+400	4.918,92	0,00	0,00	0,00
2017003642/45	2017003642/45 - MELL. SEGURANZA VIARIA EP9402 PQ0+000 A 0+250 MOSTEIRO (MEIS)	14.602,98	0,00	0,00	0,00
2017003642/47	2017003642/47 - CONVENIO FORCAREI -MELL. MOBILID. PEONIL EP7203 (PQ 0+000 A 0+380) SOUTELO DE MONTES	11.922,30	0,00	0,00	0,00
2017003642/48	2017003642/48 - MELL. MOB. PEONIL EP9302 EN BROULLON PQ0+870 A 0+970 E COBAS PQ2+400 A 2+550 (MEAÑO)	9.746,35	0,00	0,00	0,00
2017003642/49	2017003642/49 - MELL. SEGURANZA VIARIA E MOBILIDADE PEONIL EP3001 PQ1+300 A 1+420 REBORDANS (TUI)	6.089,04	0,00	0,00	0,00

**Ejecución de Proyectos de Gasto****2. - Anualidades Pendientes**

Código Proyecto	Denominación	Gasto Pendiente de Realizar			
		Año 1	Año 2	Año 3	Años Sucesivos
2017003642/50	2017003642/50 - CONVENIO TUI - MELL. SEGURANZA VIARIA EP2502 PQ1+950 A 2+150 RIBADELOURO	73.234,89	0,00	0,00	0,00
2017003642/51	2017003642/51 - MELL. INTERSECCION MEDIANTE ROTONDA EP7201 PQ21+800 (SILLEDA)	9.161,17	0,00	0,00	0,00
2017003642/52	2017003642/52 - CONVENIO LALIN - MELLORA SEG. VIARIA E MOBILIDADE PEONIL EP6005 PQ0+000 A 0+573	303.116,39	0,00	0,00	0,00
2017003642/53	2017003642/53 - CONVENIO O GROVE - MELL. SEG. VIARIA EP9101 O GROVE-IGREXA S. VICENTE PQ1+000 2+550	111.175,52	0,00	0,00	0,00
2017003642/57	2017003642/57 - CONVENIO CERDEDO-COTOBADA - ENSANCHE E MELL. SEGURANZA VIARIA EP7102 SERRAPIO- PORTELA	449.147,67	0,00	0,00	0,00
2017003642/58	2017003642/58 - CONVENIO CERDEDO-COTOBADA - ENSANCHE E MELLORA SEG.VIARIA EP0405 XESTEIRA- ALMOFREI	1.160.884,49	0,00	0,00	0,00
2017003642/61	2017003642/61 - CONVENIO NIGRAN - MELL. SEG. VIARIA E SENDA PEONIL EP2106 RAMALLOSA-PARADA	815.295,49	0,00	0,00	0,00
2017003642/63	2017003642/63 - CONVENIO VILANOVA - MELL. MOBIL. PEONIL EP9702 AS SINAS-VILANOVA PQ 1+415 A 2+225)	17.387,84	0,00	0,00	0,00
2017008814	2017008814 SUSTITUCIÓN DA ENVOLVENTE E ACT. INSTALA. PISCINA CLIMATIZADA C. P. POMBAL (CAMBADOS	5.907,06	0,00	0,00	0,00
2017020647/1-A	2017020647/1-A - LOTE 1 A.M. CONSERVACION FIRMES NA REDE VIARIA DA DEPUTACION - ZONA A	6.254,94	0,00	0,00	0,00
2017020647/2-B	2017020647/2-B - LOTE 2 A.M. CONSERVACION FIRMES NA REDE VIARIA DA DEPUTACIÓN ZONA B	11.591,29	0,00	0,00	0,00

**Ejecución de Proyectos de Gasto**

## 2. - Anualidades Pendientes

Código Proyecto	Denominación	Gasto Pendiente de Realizar			
		Año 1	Año 2	Año 3	Años Sucesivos
2017020647/3-C	2017020647/3-C - LOTE 3 A.M. CONSERVACION FIRMES NA REDE VIARIA DA DEPUTACION ZONA C	1.737,19	0,00	0,00	0,00
2017020647/4-D	2017020647/4-D - LOTE 4 A.M. CONSERVACION FIRMES NA REDE VIARIA DA DEPUTACION ZONA D	1.261,71	0,00	0,00	0,00
2017020647/5-E	2017020647/5-E - LOTE 5 A.M. CONSERVACION FIRMES NA REDE VIARIA DA DEPUTACION ZONA E	2.318,44	0,00	0,00	0,00
2017050123	2017050123 - REPARACIÓN FIRME E MELLORA SINALIZACIÓN E.P. 0503 MANE-RABÓN (BARRO) PK0+000 A 0+500	336,66	0,00	0,00	0,00
2018000066	2018000066 - MOBILIDADE SOSTIBLE EP2505 AO SEU PASO POR NUCLEO URBANO DE SALCEDA DE CASELAS	2.520,95	0,00	0,00	0,00
2018000105	2018000105 - CONVENIO SILLEDA - MELL. MOBILIDADE PEONIL EP6518 SILLEDA-PONTE (TRAMO I) 0+435 A 0+876	2.030,74	0,00	0,00	0,00
2018000148	2018000148 - CONVENIO PONTE CALDELAS - CONSTRUCCION SENDA PEONIL EP0206 PONTE CALDELAS-PARADA-XUSTANS	1.037,76	0,00	0,00	0,00
2018000179	2018000179 - CONVENIO POIO - MELL. MOBILIDADE PEONIL EP0601 PORTOSANTO-CAMPELO-C550 PQ0+000	2.863,44	0,00	0,00	0,00
2018000180	2018000180 - CONVENIO POIO - ESTABILIZACION MURO CONTENCIÓN ESTRADA E CONT. PASEO LITORAL CAMPELO	876,28	0,00	0,00	0,00
2018000183	2018000183 - CONVENIO CERDEDO-COTOBADE - REESTRUCT. ESPAZO PUBLICO E MELL. MOBILIDADE NUCLEO A CHAN	2.147,67	0,00	0,00	0,00
2018000238	2018000238 - CONVENIO A CAÑIZA - ACONDICIONAMENTO RUA SILLEDA (A CAÑIZA)	563,54	0,00	0,00	0,00

**Ejecución de Proyectos de Gasto**

## 2. - Anualidades Pendientes

Código Proyecto	Denominación	Gasto Pendiente de Realizar			
		Año 1	Año 2	Año 3	Años Sucesivos
2018000241	2018000241 - CONVENIO COVELO - MELLORA SEGURIDADE VIARIA E SENDA PEONIL EP5105 MACEIRA-A GRAÑA	789,32	0,00	0,00	0,00
2018000271	2018000271 - CONVENIO CALDAS, PORTAS E VILAGARCIA - ACOND. VIA VERDE DO SALNES 1ª FASE CONSTRUCTIVA	322,55	0,00	0,00	0,00
2018000273	2018000273 - CONVENIO GONDOMAR - HUMANIZ. INTERCONEX. R/ S. BIEITO E EMIGRANTE CON ESTRADAS	144,90	0,00	0,00	0,00
2018018493	2018018493 - OBRAS ADAPTACION NORMATIVA VIXENTE CENTRO FORMACION ESCOLA DE CANTERIA	1.418,02	0,00	0,00	0,00
2018026214	2018026214 - ACOND. TRAMO ANTIGO EP5106 COVELO-BARCIADEMERA, PQ 6+550 ATA 7+350 (COVELO)	262,93	0,00	0,00	0,00
2018026286/1	2018026286/1 - LOTE 1 PLAN MOVESE. MOBILIDADE E VELOCIDADE SEGURA. FASE II. ZONA NORTE	2.694,95	0,00	0,00	0,00
2018026286/2	2018026286/2 - LOTE 2 PLAN MOVESE. MOVILIDADE E VELOCIDADE SEGURA FASE II. ZONA SUR	2.638,15	0,00	0,00	0,00
2018026932	2018026932 - MELLORA SEGURANZA VIARIA EP9213 A GRANXA-DORRON, PQ 0+000 A 0+800 (SANXENXO)	228,69	0,00	0,00	0,00
2018027142	2018027142 - CONSTRUCCION OBRA DE DRENAXE TRANSVERSAL PQ0+300 DA EP8501 VALGA-MARTORES (VALGA)	479,36	0,00	0,00	0,00
2018031234	2018031234 - MELL. SEG. VIARIA EP2703 PAZOS-PONTEAREAS P.Q. 1+450 ATA 1+650 (PAZOS DE BORBEN)	321,16	0,00	0,00	0,00
2018032887	2018032887 - ACONDICIONAMENTO AULA POLIVALENTE NUN DOS EDIFICIOS DO CENTRO PRINCIPE FELIPE	341,69	0,00	0,00	0,00

**Ejecución de Proyectos de Gasto**

## 2. - Anualidades Pendientes

Código Proyecto	Denominación	Gasto Pendiente de Realizar			
		Año 1	Año 2	Año 3	Años Sucesivos
2018035224	2018035224 - ESTABILIZACION TERRAPLEN EP0018 XEVE-AMIL-ESPEDREGUEIRA PQ12+800 LG DE AMIL (MORAÑA)	759,03	0,00	0,00	0,00
2018037699	2018037699 - REPOSICION FIRME EP4006 PONTEAREAS - AS NEVES (PONTEAREAS-SALVATERRA-AS NEVES)	2.584,33	0,00	0,00	0,00
2018037743	2018037743 - REPOSICION FIRME EP5005 CAÑIZA-POUSA (PO400) (CRECENTE-A CAÑIZA)	1.976,13	0,00	0,00	0,00
2018037754	2018037754 - REPOSICION FIRME EP6104 CASTRO-DOZON-SAA-A ROCHA (DOZON)	756,62	0,00	0,00	0,00
2018037776	2018037776 - REPOSICION FIRME EP7201 CACHAFEIRO-SILLEDA (FORCAREI-SILLEDA)	1.548,22	0,00	0,00	0,00
2018039841	MELLORA DA MOBILIDADE PEONIL E REFORZO DE FIRME NA EP-2703 PAZOS-PONTEAREAS, DENDE O PQ 11+300 ATA O	2.664,49	0,00	0,00	0,00
2018045793	2018045793 - RENOVACION FIRME E ACOND. EP5106 COVELO-BARCIADEMERA ENTRE PONTE LOURIDO E REDONDO	656,21	0,00	0,00	0,00
2018050382	2018050382 - CORRECCION DEFECTOS INSTALACIONES ELECTRICAS BAIXA TENSION CENTRO PRINCIPE FELIPE	633,04	0,00	0,00	0,00
2018050430	REPARACIÓNS NO PARQUE COMARCAL DE CODESEDA (A ESTRADA)	70,97	0,00	0,00	0,00
2018051681	20192018051681 - ADECUACION E POSTA EN MARCHA NOVOS SIST. DETECCION E ALARMA INCENDIOS PRINCIPE	397,87	0,00	0,00	0,00
2018051867	2018051867 - CONSERVACION DA CUBERTA E FACHADA SUR DO CASTELO DE SOUTOMAIOR	5.053,29	0,00	0,00	0,00

**Ejecución de Proyectos de Gasto**

## 2. - Anualidades Pendientes

Código Proyecto	Denominación	Gasto Pendiente de Realizar			
		Año 1	Año 2	Año 3	Años Sucesivos
2018052691	MELLORA DA SEGURANZA VIARIA NA EP PORTELA-ERMELO, PQ 0+000 A 3+973 FASE I (BUEU)	1.355,58	0,00	0,00	0,00
2018052874	2018052874 - ACTUACIONES NO CENTRO DE ACOLLIDA E PROTECCION DE ANIMAIS (CAAN) DE MEIS	1.074,43	0,00	0,00	0,00
2018056352	EXECUCIÓN DE MUROS DE CONTENCIÓN E REPOSICIÓN DO FIRME NA EP-2401 DENDE O PQ 3+322 AO 3+351...PORRIÑ	353,54	0,00	0,00	0,00
2018056463	2018056463 - REFORZO ESTRUT. FACHADA E SUBST. CAPINTARIAS CENTRO ED. ESP. E CENTRO AGARIMO PRINCIPE	98.113,45	0,00	0,00	0,00
2018057915	2018057915 - MELL. INTERSECCION MEDIANTE ROTONDA EP9101 PQ5+150 O GROVE-SAN VICENTE IGREXA (O GROVE)	2.962,07	0,00	0,00	0,00
2018058149	MELLORA DA SEGURANZA VIARIA ENTRE O PQ 0+000 E O PQ 0+120 DA EP 1007 ACCESO Á PRAIA DE NERGA (CANGAS	203,67	0,00	0,00	0,00
2019000032	2019000032 - MELL. SEGURANZA VIARIA PQ3+300 EP2204 SABARIS-BELESAR (BAIONA)	314,11	0,00	0,00	0,00
2019000039	2019000039 - CONVENIO PONTEAREAS - MELL. MOBILIDADE PEONIL EP4004 ACCESO IGREXA GULANS	5.076,21	0,00	0,00	0,00
2019000059	2019000059 - CONVENIO O ROSAL - MELLORA MOBILIDADE PEONIL EP3302 PQ 1+365 ATA PQ 1+940 (O ROSAL)	610,75	0,00	0,00	0,00
2019004229	OBRAS D REPARAC. DA CUBERTA E FACHADA DO AUDITORIO C.P. FELIPE	4.026,42	0,00	0,00	0,00
2019004788	2019004788 - OBRAS EMERXENCIA DANOS PRODUCIDOS NO PQ4+000 DA EP2908 ARCADE-AMOEDO (SOUTOMAIOR)	68,34	0,00	0,00	0,00

**Ejecución de Proyectos de Gasto**

## 2. - Anualidades Pendientes

Código Proyecto	Denominación	Gasto Pendiente de Realizar			
		Año 1	Año 2	Año 3	Años Sucesivos
2019007602	ACTUACIÓN DE RECONSTRUCCIÓN DUN TRAMO DE MURO DECACHOTERÍA ACCESOS CASTELO SOUTOMAIOR	36,09	0,00	0,00	0,00
2019010362	2019010362 - MENOR - OBRAS REPARACION BEIRARRUA CENTRO PRINCIPE FELIPE	19,11	0,00	0,00	0,00
2019012330	2019012330 - ACTUACIONES REPARACION E MANTEMENTO ESTRUCTURA METALICA CARPA CENTRO VACACIONAL A LANZADA	712,42	0,00	0,00	0,00
2019012994	2019012994 - ENSANCHE E MELL. SEGURIDADE VIARIA EP0307 PESO-CAROI PQ4+000 A 6+000 (A LAMA)	4.458,25	0,00	0,00	0,00
2019014873	2019014872 - MENOR - ACONDICIONAMENTO ACCESO A PONTE DE MONTEPORREIRO	164,74	0,00	0,00	0,00
2019015220	2019015220 - SUBSTITUCION TUBAXES DE CALEFACCION E AUGA QUENTE SANITARIA DO CENTRO INFANTIL PRINCIPE	28,64	0,00	0,00	0,00
2019016113	2019016113 - SUBSTITUCION PAVIMENTO COCIÑA XERAL CENTRO INFANTIL PRINCIPE FELIPE	58,28	0,00	0,00	0,00
2019017629	2019017629 - MELLORA SEG. VIARIA EP2803 FORNELOS-FESTIN PQ8+800 A 9+200 (FORNELOS DE MONTES)	160,14	0,00	0,00	0,00
2019018462	2019018462 - CONEXION PLUVIAIS EP3102 TOMIÑO-SABARIS PQ0+000 A 0+092 (TOMIÑO)	165,16	0,00	0,00	0,00
2019019269	2019019269 - MENOR - MELL. SEG. VIARIA TREITO ANTIGO EP6408 MERZA-BASCUAS (VILA DE CRUCES)	160,46	0,00	0,00	0,00
2019019406	2019019406 - REFORMA DE DOUS VESTIARIOS ACCESIBLES NO CENTRO VACACIONAL DA LANZADA	470,39	0,00	0,00	0,00

**Ejecución de Proyectos de Gasto**

## 2. - Anualidades Pendientes

Código Proyecto	Denominación	Gasto Pendiente de Realizar			
		Año 1	Año 2	Año 3	Años Sucesivos
2019033642	2019033642 - REPOSICION FIRME E MELL. SEG. VIARIA EP5003 A CAÑIZA-ARBO	6.694,75	0,00	0,00	0,00
2019038702	2019038702 - MENOR - MELL. SEG. VIARIA EP7104 CERDEDO-SANTO DOMINGO E EP7204 SOUTELO-RATEL	164,49	0,00	0,00	0,00
2019039352	2019039352 - MENOR - SUBST. TUBAXES CALEF. E AUGA QUENTE SANITARIA SALA CALDEIRAS E ESCOLA FOGAR PF	147,77	0,00	0,00	0,00
2019047788	2019047788 - REPOSICION FIRME EP6204 PORTELA - ANTAS DE ULLA (RODEIRO)	761,38	0,00	0,00	0,00
2019047791	2019047791 - REPOSICION FIRME EP6302 BERREDO-BRANTEGA (A GOLADA)	3.066,55	0,00	0,00	0,00
2019048520	2019048520 - OBRAS EMERXENCIA - CONST. MURO E ESTAB. TALUDE PQ2+700 EP0018 XEVE-AMIL-ESPEDREGUEIRA	341,69	0,00	0,00	0,00
2019053825	2019053825 - REFORMA LOCAL PARA OFICINAS ATENCION PUBLICO SEDE CENTRAL ORAL	478,36	0,00	0,00	0,00
2019054852	2019054852 - MENOR - MELL. SINALIZACION VERTICAL QP5005 A CAÑIZA-POUSA	46,17	0,00	0,00	0,00
2019055050	2019055050 - MENOR - INSTALACION CALEFACCION EDIF. FRUTICULTURA, ORNAMENTAIS E EDAFOLOXIA EFA	130,96	0,00	0,00	0,00
2019055055	2019055055 - MENOR - ADECUACION ESPAZOS PLANTA BAIXA E 1ª EDIF. RUA CHAO (VIGO) NOVAS OFICINAS	165,09	0,00	0,00	0,00
2019056126	2019056126 - MENOR - INSTAL. BARREIRA SEGURIDADE EP3101 TEBRA-CRISTELOS PQ1+950 A 3+550 (TOMIÑO)	163,95	0,00	0,00	0,00



**Ejecución de Proyectos de Gasto**

## 2. - Anualidades Pendientes

Código Proyecto	Denominación	Gasto Pendiente de Realizar			
		Año 1	Año 2	Año 3	Años Sucesivos
2019057978	2019057978 - MENOR - REP. PATOLOXIAS ESTRUTURAIS PASARELA ESCOLA FOGAR, EDIF. OFICINAS... PRINCIPE	28,95	0,00	0,00	0,00
2019058394	2019058394 - MENOR - CONST. MURO SOSTEMENTO PQ2+100 EP6201 RODEIRO-VILELA (RODEIRO)	101,96	0,00	0,00	0,00
2019058600	2019058600 - ACOND. NOIROS ENTORNO PQ1+550 EP5002 A CAÑIZA-MOURENTAN (A CAÑIZA)	121,77	0,00	0,00	0,00
2019058912	2019058912 - REHABILITACION PASO INFERIOR POU SADA A LANZADA NA PO317 (O GROVE)	42,12	0,00	0,00	0,00
2020001014	2020001014 - REPOSICION FIRME E REORDENACION ESPAZOS EP5005 A CAÑIZA-POUSA (PO400) PQ0+700 A 1+100	402,60	0,00	0,00	0,00
2020003669	2020003669 - INSTALACION NOVA TUBAXE PARA REDE BIES NO CASTELO DE SOUTOMAIOR	1.636,72	0,00	0,00	0,00
2020003755	2020003755 - MENOR - MELL. DRENAXE LONX. EP0508 CURRO-SAN AMARO PQ0+000 A 0+640 (BARRO)	162,91	0,00	0,00	0,00
2020003758	2020003758 - MENOR - MELL. DRENAXE LONX. EP1201 MARIN-PENIZAS PQ3+040 A 0+550 (MARIN)	165,37	0,00	0,00	0,00
2020008061	2020008061 - ACT. CONSERVACION CENTRO TRANSFORMACION E VESTIARIOS CENTRO VACACIONAL DA LANZADA	115,77	0,00	0,00	0,00
2020008247	2020008247 - MELL. SEGURIDADE VIARIA EP4201 SETADOS-RIBARTEME-VIDE (AS NEVES)	1.146,38	0,00	0,00	0,00
2020008384	ACTUACIÓNS NOS DEPOSITOS DE AUGA DO CENTRO VACACIONAL DA LANZADA	1.006,80	0,00	0,00	0,00

**Ejecución de Proyectos de Gasto**

## 2. - Anualidades Pendientes

Código Proyecto	Denominación	Gasto Pendiente de Realizar			
		Año 1	Año 2	Año 3	Años Sucesivos
2020008647	2020008647 - SUBST. TUBAXES CALEFACCION E AUGA QUENTE SANITARIA VARIOS TRAMOS CENTRO PRINCIPE FELIPE	164,75	0,00	0,00	0,00
2020010291	2020010291 - MENOR - REFORMA UNHA ESTANCIA DA UNIDADE PINGU DO CENTRO PRINCIPE FELIPE	24,99	0,00	0,00	0,00
2020010606	2020010606 - REPARACION BEIRARRUAS EP1102 MEIRA-FRAGA PQ0+000 A 2+000 (MOAÑA)	7.004,51	0,00	0,00	0,00
2020014147	2020014147 - MENOR - REFORMA BAÑO UNIDADE "XERME" CENTRO AGARIMO ADAPTACION USUARIOS MOBIL. REDUCIDA	57,90	0,00	0,00	0,00
2020017385	2020017385 - MELL. SEGURIDADE VIARIA EP2901 PQ0+200 A 2+050 (REDONDELA)	1.521,71	0,00	0,00	0,00
2020018363	2020018363 - CONVENIO REDONDELA - ENS. E MELL. SEGURIDADE VIARIA EP2906 OS VALOS-GUIZÁN	3.695,04	0,00	0,00	0,00
2020018614	2020018614 - ACONDICIONAMENTO INTERIOR PARA SALA LACTANCIA E COMEDOR PAZO PROVINCIAL E EDIF. ADMIN	94,31	0,00	0,00	0,00
2020018903	2020018903 - CONVENIO MOAÑA - RECUP. ESPAZO PUBL. E MELL. MOB. PEONIL EP1104 MOAÑA-COIRO	1.804,10	0,00	0,00	0,00
2020018999	2020018999 - CONSERVACION DE FIRMES. ZONA C	13.314,49	0,00	0,00	0,00
2020019248/1	2020019248/1 - PLAN MOVESE. MOBILIDADE E VELOCIDADE SEGURA. FASE III. LOTE 1. ZONA NORTE	1.401,39	0,00	0,00	0,00
2020019248/2	2020019248/2 - PLAN MOVESE. MOBILIDADE E VELOCIDADE SEGURA. FASE III. LOTE 2. ZONA CENTRO	4.975,93	0,00	0,00	0,00

**Ejecución de Proyectos de Gasto**

## 2. - Anualidades Pendientes

Código Proyecto	Denominación	Gasto Pendiente de Realizar			
		Año 1	Año 2	Año 3	Años Sucesivos
2020019248/3	2020019248/3 - PLAN MOVESE. MOBILIDADE E VELOCIDADE SEGURA. FASE III. LOTE 3. ZONA SUR	31,16	0,00	0,00	0,00
2020020698	2020020698 - CONVENIO BARRO - RECUP. ESPAZO E MELL. MOBILIDADE PEONIL EP0508 CURRO-SAN AMARO	13.621,88	0,00	0,00	0,00
2020020979	2020020979 - OBRAS DE EMERXENCIA NA EP5005 A CAÑIZA-POUSA AO SEU PASO POLO NUCLEO DE CRECENTE	248,07	0,00	0,00	0,00
2020022322/1	2020022322/1 - LOTE 1 A.M. CONSERVACION FIRMES REDE VIARIA DEPUTACION 2021	23.846,38	0,00	0,00	0,00
2020022322/2	2020022322/2 - LOTE 2 A.M. CONSERVACION FIRMES REDE VIARIA 2021	913.697,12	0,00	0,00	0,00
2020022322/3	2020022322/3 - LOTE 3 A.M. CONSERVACION FIRMES REDE VIARIA DEPUTACION 2021	180.561,73	0,00	0,00	0,00
2020022322/4	2020022322/4 - LOTE 4 A.M. CONSERVACION FIRMES REDE VIARIA DEPUTACION 2021	526.406,31	0,00	0,00	0,00
2020022322/5	2020022322/5 - LOTE 5 A.M. CONSERVACION FIRMES REDE VIARIA DEPUTACION 2021	476.540,46	0,00	0,00	0,00
2020022322/6	2020022322/6 - LOTE 6 A.M. CONSERVACION FIRMES REDE VIARIA DEPUTACION 2021	442.566,43	0,00	0,00	0,00
2020022643	2020022643 - MENOR - REFORZO FIRME EP9702 AS SINAS-VILANOVA (VILANOVA DE AROUSA)	165,53	0,00	0,00	0,00
2020023048	2020023048 - CONVENIO ARBO - MELL. MOBILIDADE PEONIL EP5202 PQ1+100 A 1+165 E EP5203 PQ1+150 A 1+529	11.717,41	0,00	0,00	0,00

**Ejecución de Proyectos de Gasto**

## 2. - Anualidades Pendientes

Código Proyecto	Denominación	Gasto Pendiente de Realizar			
		Año 1	Año 2	Año 3	Años Sucesivos
2020024976	2020024976 - CONVENIO MEAÑO - MELL. SEG. VIARIA EP9306 COBAS-PADRENDA PQ0+000 A 0+820	4.165,76	0,00	0,00	0,00
2020026890	2020026890 - CONVENIO O ROSAL - MELL. MOBILIDADE PEONIL EP3303 TABAGON-GOIAN PQ0+000 A 1+795	4.552,16	0,00	0,00	0,00
2020030872	2020030872 - BALIZAMENTO EP7001 A ESTRADA-FORCAREI PQ 0+000 A 22+726	2.375,69	0,00	0,00	0,00
2020032449	2020032449 - ACTUACIONS DE MELLORA DA ACCESIBILIDADE E ILUMINACION ACCESO CENTRO PRINCIPE FELIPE	95,08	0,00	0,00	0,00
2020032903	2020032903 - MELL. SEG. VIARIA PQ0+075 E 0+130 DA EP2303 GONDOMAR-VILAZA-PARADA (GONDOMAR)	126,84	0,00	0,00	0,00
2020032997	2020032997 (MENOR)_ADECUACIÓN DA INSTALAC. SUBMIN. GASES PARA BIORREÁCTOR... E.F.AREEIRO.	28,06	0,00	0,00	0,00
2020034395	ACTUACIÓNS DE SUBSTITUCIÓN DO MATERIAL DE CUBRICIÓN DO EDIFICIO CORRESP. O TALLER DE FONTANERÍA DO C	52,81	0,00	0,00	0,00
2020035799	2020035799 EXECUCION SUBST. CELOSIAS E CARPINTERIA ALUMIN. NUCLEOS ESCALEIRAS EDIF. CPF	116.179,04	0,00	0,00	0,00
2020040168	2020040168 - CONVENIO SANXENXO - MELL. SEG. VIARIA E SENDA PEONIL EP9212 ENTRE NOALLA-PRAIA LANZADA	245.108,21	0,00	0,00	0,00
2020041145	2020041145 - EMENDA DEFICIENCIAS INST. TERMICAS E PETROLIFERAS DO PAZO PROVINCIAL	46,70	0,00	0,00	0,00
2020042641	2020042641 - CONVENIO CANGAS - MELLORA SEGURIDADE PEONIL EP1005 VISO-HIO (CANGAS)	20.383,45	0,00	0,00	0,00

**Ejecución de Proyectos de Gasto**

## 2. - Anualidades Pendientes

Código Proyecto	Denominación	Gasto Pendiente de Realizar			
		Año 1	Año 2	Año 3	Años Sucesivos
2020043154	2020043154 - MELL. SEG. VIARIA PQ3+880 EP0302 BERDUCIDO-A LAXE-EIROA (FORNELOS DE MONTES)	110,47	0,00	0,00	0,00
2020043157	2020043157 - MELL. SEG. VIARIA PQ1+700 A 1+760 EP2804 FORNELOS-VENTIN (FORNELOS DE MONTES)	127,33	0,00	0,00	0,00
2020045656	MENOR_MELLORA DA MOBILIDADE URBANA MEDIANTE INSTALACIÓN DE ALUMEADO PÚBLICO NA EP3104 AVDA BAIXO MIÑ	165,09	0,00	0,00	0,00
2020045686	2021052384 - ACTUACIONES NECESARIAS SUBSTITUCION COBERTURA TEXTIL ANEL ESTRUCTURAL CARPA CV A LANZADA	163,70	0,00	0,00	0,00
2020046209	MENOR_ESTABILIZACIÓN DE NOIRO NA EP 2102 NIGRÁN-VINCIOŚ, NO PQ 4+100 (NIGRÁN)	195,28	0,00	0,00	0,00
2020048195	MENOR_MELLORA DRENAXE LONXITUDINAL EP0604 - PO308 CASALVITO - PEREIRO, PQ 0+000 Ó PQ 0+780. POIO	165,06	0,00	0,00	0,00
2020048885	2020048885 SUBSTITUCIÓN DOS DEPÓSITOS DE ACUMULACIÓN DE AUGA QUENTE SANITARIA DO C. PRINCIPE FELIPE	96,11	0,00	0,00	0,00
2020049041	MENOR_OBRA DE REPARACIÓN NO CENTRO DE TRANSFORMACIÓN DO CENTRO PRINCIPE FELIPE	28,90	0,00	0,00	0,00
2020049224	2020049224 - REPOSICION FIRME EP6003 SOUTOLONGO-DOADE (LALIN)	244,72	0,00	0,00	0,00
2020049294	2020049294 - MELL. SEGURIDADE VIARIA EP8401 PORTELA-SOUTO DE VEA (CUNTIS)	4.623,12	0,00	0,00	0,00

**Ejecución de Proyectos de Gasto**

## 2. - Anualidades Pendientes

Código Proyecto	Denominación	Gasto Pendiente de Realizar			
		Año 1	Año 2	Año 3	Años Sucesivos
2020049300	2020049300 - REPOSICION FIRME EP2204 SABARIS-BELESAR (BAIONA)	3.922,87	0,00	0,00	0,00
2020050137	2020050137 - ACOND. INTERIOR DE DOUS LOCAIS PARA NOVA OFICINA PERIFERICA ORAL EN CAMBADOS	5.170,95	0,00	0,00	0,00
2020050795	2020050795 - MENOR - MELLORA DRENAXE LONXITUDINAL EP9005 CORBILLON-TREMOEDO PQ0+900 A 1+100 CAMBADOS	677,60	0,00	0,00	0,00
2020051026	2020051026 - SUBSTITUCION MATERIAL CUBRICION CENTRO INFANTO-XUVENIL AGARIMO E ALMACEN XERAL CPF	962.042,42	0,00	0,00	0,00
2020051030	2020051030 - MELL. EP3301 RAMAL SANXIAN PQ0+000 A 0+622 E TRAMOS ANTIGOS EP3302 TABAGON-O ROSAL-PORT	165,38	0,00	0,00	0,00
2020051093	2020051093 - MELLORA SEGURIDADE VIARIA EP0506 CURRO- PORTELA (BARRO)	1.649,26	0,00	0,00	0,00
2020051284	2020051284 - MELLORA MARXES EP9509 EN SISAN (RIBADUMIA)	33,96	0,00	0,00	0,00
2020052456	2020052456 - MELLORA DRENAXE LONXITUDINAL EP0508 CURRO-SAN AMARO PQ 0+680 A 0+980 (BARRO)	98,44	0,00	0,00	0,00
2020053972	2020053972 - REP. DRENAXE EP4306 PONTE VAL- BARCIADEMERA (MONDARIZ)	494,48	0,00	0,00	0,00
2020053974	2020053974 - MELL. DRENAXE LONXITUDINAL EP9002 FEFIÑANES-OUBIÑA PQ1+820 A 2+200 (CAMBADOS)	15.947,40	0,00	0,00	0,00
2020054803	2020054803 - OBRAS DE CONSERVACION DA CASA DE COMBARRO PARA CESION AO CONCELLO DE POIO	136.413,82	0,00	0,00	0,00

**Ejecución de Proyectos de Gasto**

## 2. - Anualidades Pendientes

Código Proyecto	Denominación	Gasto Pendiente de Realizar			
		Año 1	Año 2	Año 3	Años Sucesivos
2020055391	2020055391 - MENOR - MELL. DRENAXE LONXITUDINAL EP1201 MARIN-PENIZAS PQ2+790 A 3+050 (MARIN)	508,20	0,00	0,00	0,00
2020056106	2020056106 - CONSERVACION E MELLORA CUBERTA PAZO PROVINCIAL ZONA LUCERNARIO SUROESTE	78.965,96	0,00	0,00	0,00
2020056108	2020056108 - ADEC. INST. ELECTRICAS E INST. GRUPO ELECTROXENO PAZO E EDIF. ADMINISTRATIVO	28.733,39	0,00	0,00	0,00
2020056662	2020056662 - MELLORA ACCESIBILIDADE NA SEDE DE TURISMO RIAS BAIXAS 1ª FASE	6.432,39	0,00	0,00	0,00
2020056692	2020056692 ACTUALIZ. INSTALAC. TERMICAS PAZO PROVINCIAL	32.373,54	0,00	0,00	0,00
2020056693	2020056693 ACONDIC. INTERIOR PARA 4 NOVOS DESPACHOS SERV. INFRAESTR. PLANTA BAIXA EDIF. ADTVO.	16.191,12	0,00	0,00	0,00
2020057138	2020057138 - MELLORA INSTALACIONES PARQUE COMARCAL DE GONDOMAR	426,80	0,00	0,00	0,00
2020058462	2020058462 - MENOR - MELL. MOBILIDADE URBANA EP1001 CANGAS-COIRO-MAGDALENA PQ0+000 A 0+100 (CANGAS)	0,40	0,00	0,00	0,00
2021003493	2021003493 - AREA DE RECEPCION DE VISITANTES DO CASTELO DE SOUTOMAIOR	594.893,18	0,00	0,00	0,00
2021003954	2021003954 - CONVENIO A ILLA - URB. RECUP. ESPAZOS E MELL. MOBILIDADE PEONIAL AVDA CASTELAO EP9803	295.075,16	0,00	0,00	0,00
2021004064	2021004064 SUBST ESCALEIRAS EMERXENCIA ESCOLA FOGAR PRINCIPE FELIPE	380.348,31	0,00	0,00	0,00

**Ejecución de Proyectos de Gasto**

## 2. - Anualidades Pendientes

Código Proyecto	Denominación	Gasto Pendiente de Realizar			
		Año 1	Año 2	Año 3	Años Sucesivos
2021004544	2021004544 - CONVENIO TOMIÑO - MELL. MOBIL. PEONIL CAMIÑO ESCOLAR EP3102 AO CEP PEDRO CASELLES	169.855,30	0,00	0,00	0,00
2021005613	2021005613 - REPOSICION FIRME EP9702 AS SINAS-VILANOVA PQ0+930 A 1+780 (VILANOVA DE AROUSA)	16,35	0,00	0,00	0,00
2021006072	2021006072 - CONVENIO SALVATERRA - MELL. MOBILIDADE PEONIL EP4006 TREITO ANTIGO COLEXIO LEIRADO	122,34	0,00	0,00	0,00
2021018552	2021018552 - CONVENIO AS NEVES - MELL. MOBILIDADE PEONIL INTERSECCION EP4006 PONTEAREAS-AS NEVES	57,95	0,00	0,00	0,00
2021018632	2021018632 - CONVENIO VILA DE CRUCES - MELL. MOBILIDADE PEONIL EP6306 AGOLDADA-CRUCES	10.915,19	0,00	0,00	0,00
2021019187	2021019187 - MENOR - MELL. SEGURIDADE VIARIA EP 9406, 9403, 9301, 9202, 9201, 9001 E 0103	40.014,68	0,00	0,00	0,00
2021024882	2021024882 - CONVENIO CALDAS - RECUPERACION ESPAZOS E MELL. MOBILIDADE PEONIL EP8005 RUA DO PARQUE	485.015,83	0,00	0,00	0,00
2021030761	2021030761 MELLORA DO CEIP DARIA GONZALEZ GARCIA	4.115.111,64	0,00	0,00	0,00
2021030893	2021030893 - ACTUACIONS URXENTES NA CUBERTA DO EDIF. APEROS NO CASTELO DE SOUTOMAIOR, DESMONTAXE	12.979,20	0,00	0,00	0,00
2021033984	2021033984 MELLORA SEGURID. VIARIA EP 2403 E EP 2404 (PORRIÑO E GONDOMAR)	4.196,07	0,00	0,00	0,00
2021034001	2021034001 MELLORA SEGURID. VIARIA EP 8405 PORTELA-COUSELO, PQ 0+000 AO PQ 1+259, CUNTIS	16.605,91	0,00	0,00	0,00



**Ejecución de Proyectos de Gasto**

## 2. - Anualidades Pendientes

Código Proyecto	Denominación	Gasto Pendiente de Realizar			
		Año 1	Año 2	Año 3	Años Sucesivos
2021034032	2021034032 REPOSIC. FIRME EP 6106 MACEIRAS-ALVARELLOS PQ 0+000 AO PQ. 4+810, DOZON	4.336,52	0,00	0,00	0,00
2021035022	2021035022 - CONVENIO MARIN - SENDA PEONIL ACCESO A PRAIA DE AGUETE. MELL. MOBILIDADE PEONIL EP1205	1.735,43	0,00	0,00	0,00
2021038294	2021038294 MELLORA SEGURID. VIARIA TREITO ANTIGO LEIRADO, ENTRE A PO 402 E A EP 4006 (SALVATERRA)	393,98	0,00	0,00	0,00
2021039804	2021039804 CONVENIO FORNELOS- MELL MOBILID. PEONIL EP 2801 FORNELOS-ESTACAS, PQ. 0+000 AO PQ. 0+210	238.661,52	0,00	0,00	0,00
2021040634	2021040634 - CONVENIO VALGA - MELL. SEGURIDADE VIARIA E MOBILIDADE PEONIL EP8501 VALGA-MARTORES	42.595,03	0,00	0,00	0,00
2021041512	2021041512 - CONVENIO VILABOA - MELL. SEG. VIARIA E MOBILIDADE PEONIL EP0104 RAMAL IGREXA FIGUEIRIDO	319.299,24	0,00	0,00	0,00
2021041624	2021041624 CONVENIO PONTE CALDELAS-MELLORA SEGUR. VIARIA EP 0407. PQ 8+775 AO PQ 9+000	193,17	0,00	0,00	0,00
2021042529	2021042529 MELLORA SEGURID. VIARIA EP 0101 POSTEMIRON-ACUÑA PQ 4+400 AO 4+940 (VILABOA)	22,59	0,00	0,00	0,00
2021046977	2021046977 REPOSIC. FIRME EP 6202 RODEIRO-OSEIRA, PQ 0+320 AO PQ 11+767 (RODEIRO)	4.653,75	0,00	0,00	0,00
2021048045	2021048045 MELLORA SEGURID. VIARIA EP 9107 CAMIÑO VIRXE DAS MAREAS, PQ. 1+145 AO 1+160 (O GROVE)	696,90	0,00	0,00	0,00
2021050723	2021050723 - OBRA EMERXENCIA REPARACION MURO CONTENCIÓN EN ODT EP2703 PAZOS-PONTEAREAS PQ7+880	463,03	0,00	0,00	0,00

**Ejecución de Proyectos de Gasto**

## 2. - Anualidades Pendientes

Código Proyecto	Denominación	Gasto Pendiente de Realizar			
		Año 1	Año 2	Año 3	Años Sucesivos
2021050993	2021050993 REPARACION CUBERTA E FACHADA ZONA AULAS ESCOLA CANTERIA	459,80	0,00	0,00	0,00
2021053050	2021053050 DIXITALIZACION E REHAB. ENERXETICA ZONA SUROESTE PLANTA 1ª PAZO PROVINCIAL	633.825,41	0,00	0,00	0,00
2021053380	2023035838 PROXECTO DE ACTIVIDADE E OBRA NAS OFICINAS DA SEDE CENTRAL DO ORAL EN PONTEVEDRA	279.013,21	0,00	0,00	0,00
2021053554/1	LOTE 1 A.M. CUNETAS DE SEGURIDADE NA REDE VIARIA DA DEPUTACION DE PONTEVEDRA	878.446,15	0,00	0,00	0,00
2021053554/2	LOTE 2 A.M. CUNETAS DE SEGURIDADE NA REDE VIARIA DA DEPUTACION DE PONTEVEDRA	839.340,47	0,00	0,00	0,00
2021053554/3	LOTE 3 A.M. CUNETAS DE SEGURIDADE NA REDE VIARIA DA DEPUTACION DE PONTEVEDRA	715.042,32	0,00	0,00	0,00
2021056365	2021056365 REHAB. INTEGRAL CUBERTA DUNHA EDIFICACION NA FINCA MOURISCADE	2.066,29	0,00	0,00	0,00
2021059160	2021059160 MENOR-MELLORA REDE DRENAXE EP 0508 CURRO-SAN AMARO, PQ 1+120 AO 1+320 (BARRO)	146,82	0,00	0,00	0,00
2021060893	2021060893 REPARAC. BEIRARRUAS EP 2802 ACCESO A CALVOS, PQ. 0+000 AO PQ. 0+300 (FORNELOS DE MONTES)	7.229,45	0,00	0,00	0,00
2021060894	2021060894 MELLORA SEGURID. VIARIA EP 8101 PORTAS-ROMAI (PORTAS)	2.228,42	0,00	0,00	0,00
2021066733	2021066733 MELLORA DRENAXE LONXITUD. EP 0603 PO308-MUIÑO-CAMPAÑO, PQ 0+000 AO PQ 1+540 (POIO)	10.749,47	0,00	0,00	0,00

**Ejecución de Proyectos de Gasto**

## 2. - Anualidades Pendientes

Código Proyecto	Denominación	Gasto Pendiente de Realizar			
		Año 1	Año 2	Año 3	Años Sucesivos
2022001426	2022001426 - CONVENIO O ROSAL - MELL. MOBIL. PEONIL EP3303 TABAGON-GOIAN PQ 1+795 A 3+600. TREITO II	531.623,54	0,00	0,00	0,00
2022006693	2022006693 MELLORA SEGURANZA VIARIA TREITO ANTIGO EP 9407 A GOULLA-PORRANS, PQ. 0+100 (MEIS)	33,88	0,00	0,00	0,00
2022008542	2022008542 - MELL. SEG. VIARIA EP3302 MEDIANTE INSTALACION BARREIRAS SEGURIDADE (O ROSAL)	2.167,34	0,00	0,00	0,00
2022008818	2022008818 - CONVENIO MEIS - MELL. MOBIL. PEONIL EP9401 TRAVESIA MEIS-S.SALVADOR-ENLACE AUTOVIA AG41	1.712,78	0,00	0,00	0,00
2022015190	2022015190 - ACOND. INTERIOR DUN LOCAL DA DEPUTACION EN VILAGARCIA DE AROUSA	4.582,67	0,00	0,00	0,00
2022015363	2022015363 - MELLORA SEGURIDADE VIARIA EP5206 ACCESO A LUNEDA (ARBO)	2.575,43	0,00	0,00	0,00
2022015366	2022015366 - MELL. SEG. VIARIA EP2104 PANXON-PATOS E EP2105 PANXON-MONTEFERRO (NIGRAN)	3.385,65	0,00	0,00	0,00
2022022000	2022022000 - REP. CIMENTACION MURO CONTENCIÓN EP9702 AS SINAS-VILANOVA PQ2+900 A 3+000 (VILANOVA)	853,99	0,00	0,00	0,00
2022022003	2022022003 - CONVENIO MEIS - MELL. MOBILIDADE PEONIL EP8004 CALDAS-VILANOVIÑA PQ 7+650 A 8+050	204.818,18	0,00	0,00	0,00
2022022211	2022022211 - CONVENIO VIGO - MELL. MOBIL. PEONIL EP2001 O CALVARIO-GARRIDA, CONTORNA CASA ELM BEMBRI	196.249,25	0,00	0,00	0,00
2022025868	2022025868 MELLORA SEGURID. VIARIA EP 4005 AREAS-ALXEN-CABREIRA CON INSTALAC. BARREIRAS SEGURID.	279,18	0,00	0,00	0,00

**Ejecución de Proyectos de Gasto**

## 2. - Anualidades Pendientes

Código Proyecto	Denominación	Gasto Pendiente de Realizar			
		Año 1	Año 2	Año 3	Años Sucesivos
2022025869	2022025869 MELLORA DRENAXE LONXITUD. EP 9703 VILANOVA-PONTEARNELAS, PQ. 4+270 AO PQ. 4+950	10.432,07	0,00	0,00	0,00
2022029428	2022029428 MELLORA SEGUR. TREITO ANTIGO EP 4202 TORTOREOS-RUBIOS-CARRASQ PQ 2+890 O 3+460 (AS NEVES)	45,03	0,00	0,00	0,00
2022029859	2022029859 REFORZO FIRME EP 7007 COUSO-SAN MIGUEL DE BARCALA, PQ 5+683 O 8+071 (A ESTRADA)	85.530,89	0,00	0,00	0,00
2022033548/1	2022033548/1 - REFORMA ESTRUCTURAL E MELL. CONDICIONS HABITABILIDADE DA CASONA (EFA)	45.151,48	0,00	0,00	0,00
2022033548/2	2022033548/2 - REHABILITACION ESTRUCTURAL DO ACCESO AO LABORATORIO DE FITOPATOLOXIA (EFA)	97.592,93	0,00	0,00	0,00
2022038810	2022038810 - MELL. SEG. VIARIA EP9601-9511-9406-9403-9302-9301-9202-9201-9001-0103-0101 BARREIRA SEG	1.488,13	0,00	0,00	0,00
2022039818	2022039818 - BALIZAMENTO NA EP8001 CALDAS-CARRACEDO-CATOIRA (CALDAS)	9.543,94	0,00	0,00	0,00
2022039819	2022039819 MELLORA SEGURID. VIARIA EP 3102 TOMIÑO-SABARIS MEDIANTE BARREIRAS DE SEGURIDADE (TOMIÑO)	20,73	0,00	0,00	0,00
2022040883	2022040883 MELL. MOBILID. URBANA EP 2202, PQ. 0+400 CON EXEC. MURO E AMPLIAC. BEIRARRUA (BAIONA)	133.756,14	0,00	0,00	0,00
2022047711	2022047711 - CONVENIO AS NEVES - MELL. MOBILIDADE PEONIL EP4006 PONTEAREAS-AS NEVES PQ12+080 12+560	30.283,74	0,00	0,00	0,00
2022049059	2022049059 ENSANCHE E MELLORA SEG. VIARIA EP6408 MERZA-BASCUAS PQ. 1+800 A PQ. 5+500 -VILA DE CRUCES	24.150,00	0,00	0,00	0,00

**Ejecución de Proyectos de Gasto**

## 2. - Anualidades Pendientes

Código Proyecto	Denominación	Gasto Pendiente de Realizar			
		Año 1	Año 2	Año 3	Años Sucesivos
2022049078	2022049078 - MELL. INTERSECCIONS E ACOND. ESTRADA DO VAO (EP2003) NO TERMO MUNICIPAL DE VIGO	32.229,33	0,00	0,00	0,00
2022052546	2022052546 MELLORA SEGURIDADE VIARIA NAS EP 9001-9002-9004 (CAMBADOS)	16.747,70	0,00	0,00	0,00
2022055300	2022055300 - CONVENIO TUI - MELL. SENDA FLUVIAL ENTRE O LAVADOIRO DA MARIÑA E PRAIA DA METRALLA	1.215,28	0,00	0,00	0,00
2022055654	2022055654 - ACONDICIONAMENTO DO VIAL DA ZONA SUROESTE DA CIDADE INFANTIL PRINCIPE FELIPE	771,93	0,00	0,00	0,00
2022058007	2022058007 - OBRA EMERXENCIA - REPARACION PASO SUPERIOR PQ 0+248 EP7201 CACHAFEIRO-SILLEDA (FORCAREI)	10.103,79	0,00	0,00	0,00
2022060068	2022060068 - CONVENIO PONTEVEDRA - MELL. MOBIL. PEONIL EP0002 MARCO-TOMEZA-FIGUEIRIDO	1.744.346,74	0,00	0,00	0,00
2022062589/1	2022062589/1 REHAB. ESTRUT. FACHADA E SUBSTITUC. CARPINTERIAS EDIFICIO ESCOLA FOGAR (CPF)	14.520,00	0,00	0,00	0,00
2022062589/2	2022062589/2 REHAB. ESTRUT. FACHADA E SUBST. CARPINTER. EDIF. OFICINAS, AULAS, CAFET. (CPF)	13.915,00	0,00	0,00	0,00
2022062589/3	2022062589/3 REHAB. ESTRUT. FACHADA E SUBST. CARPINT. EDIF. OFICINAS DIRECCION E ADMON. (CPF)	7.260,00	0,00	0,00	0,00
2022063139	2022063139 - CONVENIO PONTEAREAS - HUMAN. AV. SARMIENTO RIVERA (EP4006) ENTRE AV. ROSALIA DE CASTRO	635.523,08	0,00	0,00	0,00
2022064519	2022064519 - CONVENIO AS NEVES - MELL. MOBIL. PEONIL EP4204 AS NEVES-ESTACION PQ 0+000 A 0+550	98.299,72	0,00	0,00	0,00

**Ejecución de Proyectos de Gasto****2. - Anualidades Pendientes**

Código Proyecto	Denominación	Gasto Pendiente de Realizar			
		Año 1	Año 2	Año 3	Años Sucesivos
2022067579	2022067579 - OBRA EMERXENCIA - REPARACION OBRA DE PASO EP0302 BERDUCIDO-A LAXE-EIROA PQ3+204 (A LAMA	932,30	0,00	0,00	0,00
2022068178	2022068178 - PROX. REHAB. ARQUITECTONICA E AMPLIAC. RECINTO CONVENTUAL STA CLARA PARA MUSEO	8.678.644,13	0,00	0,00	0,00
2022068830	2022068830 OBRAS CONSOLIDAC. RESTAURAC. E INTERCONEX. ACCESIBLE SUBSUELO EDIF. CENTRALES MUSEO	10.931.589,69	0,00	0,00	0,00
2022070540	2022070540 OBRA DE EMERXENCIA DE REPARACION DE NOIRO NA EP 0407 BORELA-PONTE CALDELAS, PQ 7+800	768,35	0,00	0,00	0,00
2022070641	2022070641 AMPLIAC. OBRAS DE DRENAXE EP 8504 FORNO-CERNADAS, PQ. 0+530 E 4+670 (VALGA)	127.344,86	0,00	0,00	0,00
2022070657	2022070657 - MELL. SEG. VIARIA EP8004 CALDAS-VILANOVIÑA PQ0+000 A 8+213 (CALDAS, PORTAS, VILANOVA...	1.046.433,68	0,00	0,00	0,00
2022071281	2022071281 - REFORMA DE CUBERTA EN VESTIARIOS DO CAMPO DE FUTBOL DO CENTRO PRINCIPE FELIPE	61.955,61	0,00	0,00	0,00
2022071489	2022071489 - OBRA EMERXENCIA REPARACION NOIRO EP2705 PAZOS DE BORBEN PQ 1+695	18,30	0,00	0,00	0,00
2022072776	2022072776 - REHABILITACION REDE PLUVIAIS EP2103 PRIEGUE-PRADO PQ 0+000 A 1+170 (NIGRAN)	7.388,66	0,00	0,00	0,00
2022072777	2022072777 MELLORA DRENAXE TRANSVERSAL NO PQ 1+350 EP 9601 VILAGARCIA-CEA-CASTROGUNDIN	4.422,90	0,00	0,00	0,00
2022072779	2022072779 MELLORA SEG. VIARIA NA EP 2403 MOSENDE-MORGADANS, PQ. 6+000 AO 11+500 (GONDOMAR)	483.300,89	0,00	0,00	0,00

**Ejecución de Proyectos de Gasto**

## 2. - Anualidades Pendientes

Código Proyecto	Denominación	Gasto Pendiente de Realizar			
		Año 1	Año 2	Año 3	Años Sucesivos
2022076068	2022076068 PROXECTO DE ILUMINACION DO SALON DE PLENOS DO PAZO PROVINCIAL	70.000,00	0,00	0,00	0,00
2022076718	2022076718 - CONVENIO SILLEDA - MELL. MOBILIDADE PEONIL EP7201 CACHAFEIRO-SILLEDA PQ 21+070 A 22+444	809.904,07	0,00	0,00	0,00
2022076720	2022076720 - MELL. MOBILIDADE PEONIL EP5005 PQ 11+800 A 12+550 (CRECENTE)	13.515,00	0,00	0,00	0,00
2022076723	2022076723 - MELL. MOBILIDADE PEONIL EP2202 BAIONA-LOUREZA PQ 17+350 A 17+520 (OIA)	10.335,00	0,00	0,00	0,00
2022076724	2022076724 - MELL. MOBILIDADE PEONIL EP2203 BAREDO - EP BAIONA-LOUREZA PQ 1+800 A 2+550 (BAIONA)	16.695,00	0,00	0,00	0,00
2022076726	2022076726 - MELL. MOBILIDADE PEONIL EP4001 PONTEAREAS-GUILLADE PQ 0+800 A 1+700 (PONTEAREAS)	16.695,00	0,00	0,00	0,00
20223075143	2023075143 - ADECUACION DE SALA DE CALDERAS NO PAZO PROVINCIAL	23.287,85	0,00	0,00	0,00
2023000959	2023000959 REPOSICION FIRME EP 6410 BODAÑO-MERZA, PQ. 0+000 AO 6+010 (VILA DE CRUCES)	52.767,22	0,00	0,00	0,00
2023000984	2023000984 MELLORA SEG. VIARIA EP 7204 SOUTELO-RATEL, PQ. 5+000 AO 9+429 (FORCAREI)	51.257,73	0,00	0,00	0,00
2023000985	2023000985 MELLORA SEG. VIARIA EP 9801 PONTE- A LAXES (ILLA DE AROUSA)	274.592,78	0,00	0,00	0,00
2023001592	2023001592 - SUBST. TUBAXES DE CLIMATIZACION CUBERTA EDIF. CASTELAO DO MUSEO DE PONTEVEDRA	91.589,97	0,00	0,00	0,00

**Ejecución de Proyectos de Gasto**

## 2. - Anualidades Pendientes

Código Proyecto	Denominación	Gasto Pendiente de Realizar			
		Año 1	Año 2	Año 3	Años Sucesivos
2023004509	2023004509 OBRA EMERXENCIA DE RECONSTRUCCION PLATAFORMA EP 0017 VAO-CAMPAÑO, PQ. 0+620 (PONTEVEDRA)	768,35	0,00	0,00	0,00
2023005382	2023005382 OBRAS DE CONSERVACION DA CASA DE COMBARRO	4.961,00	0,00	0,00	0,00
2023005482	2023005482 - MELL. MOBILIDADE PEONIL EP2505 SALCEDA-CALDELAS PQ 0+350 A 0+980 (SALCEDA DE CASELAS)	13.515,00	0,00	0,00	0,00
2023005487	2023005487 - MELL. MOBILIDADE PEONIL EP2108 ACCESO A DONAS PQ 0+000 A 0+876 (GONDOMAR)	13.515,00	0,00	0,00	0,00
2023006000	2023006000 - CONVENIO RIBADUMIA - URB. RUA CONDESA E AREAS DE ESTACIONAMENTO. BARRANTES-RIBADUMIA	710.714,47	0,00	0,00	0,00
2023006806	2023006806 OBRA DE EMERXENCIA CONSTRUCCION MURO CONTENCIÓN EP 2204 SABARIS-BELESAR, PQ 0+550 (BAIONA)	505,09	0,00	0,00	0,00
2023010861	2023010861 MELLORA SEG. VIARIA EP 2703 PAZOS-PONTEAREAS, PQ. 0+000 AO 11+335	804.492,09	0,00	0,00	0,00
2023010883	2023010883 REPARACION PASARELA EP 2201 BAIONA-BAHIÑA-AS FONTES (BAIONA)	7.889,15	0,00	0,00	0,00
2023013685	2023013685 REPOSICION FIRME EP 6402 PORTODEMOUROS-PONTE DE SAN XUSTO (VILA DE CRUCES)	122.005,95	0,00	0,00	0,00
2023017090	2023017090 MELLORA SEG. VIARIA EP 0101 POSTEMIRON-ACUÑA PQ 3+000 AO 3+900 E 4+000 AO 4+400 (VILABOIA)	194.374,59	0,00	0,00	0,00
2023020839	2023020839 MELLORA DA SEGURIDADE VIARIA NA EP 8702 CATOIRA-TORRES DO OESTE (CATOIRA)	379,32	0,00	0,00	0,00



**Ejecución de Proyectos de Gasto**

## 2. - Anualidades Pendientes

Código Proyecto	Denominación	Gasto Pendiente de Realizar			
		Año 1	Año 2	Año 3	Años Sucesivos
2023020865	2023020865 - MELL. SEG. VIARIA EP0603 PO308-MUIÑO-CAMPAÑO PQ 0+000 A 1+540 (POIO)	18.222,20	0,00	0,00	0,00
2023021378	2023021378 OBRAS CONEXION A REDE MUNICIPAL E CONSTRUC. DEPOSITO REDE ABAST. AUGA CPF	12.620,30	0,00	0,00	0,00
2023025772	2023025772 ACTUACIONES DE CONSERVACION NO PALACETE DAS MENDOZA (SEDE TURISMO RIAS BAIXAS)	15.000,00	0,00	0,00	0,00
2023027644	2023027644 MELLORA NA EXTRACCION DE GASES NO LABORATORIO DA FINCA MOURISCADE	16.119,72	0,00	0,00	0,00
2023036832	2023036832 - MELL. SEGURIDADE VIARIA EP9103 RAMPA MELOXO PQ 0+000 A 0+901 (O GROVE)	6.322,57	0,00	0,00	0,00
2023037168	2023037168 - MELL. MOBIL. PEONIL EP6007 GOLETA-CERCIO-ESTRADA RODO-BRANTEGA (LALIN) PQ 2+550 A 2+800	10.465,00	0,00	0,00	0,00
2023037169	2023037169 - MELL. MOBIL. PEONIL EP6102 CASTRO-DOZON-O IRIXO PQ 0+000 A 0+400 (DOZON)	10.465,00	0,00	0,00	0,00
2023039780	2023039780 MELL. SEGURANZA VIARIA E NOVA GLORIETA EP9405 SAN MARTIÑO-A ARMENTEIRA-O BUSTO (MEIS)	3.438,42	0,00	0,00	0,00
2023039782	2023039782 MELL. MOBILIDADE PEONIL EP9208 NOALLA-AIOS PQ 0+000 A 0+960 (SANXENXO)	6.322,57	0,00	0,00	0,00
2023039783	2023039783 MELL. SEGURANZA VIARIA EP6502 PQ 2+980 A 4+090 E EP6505 PQ 0+000 A 1+214 (SILLEDA)	16.905,00	0,00	0,00	0,00
2023041760	2023041760 REPARACION DE DANOS NA PONTE SOBRE O RIO TEA NA EP4401 MONDARIZ BALNEARIO-FOZARA	18.703,82	0,00	0,00	0,00

**Ejecución de Proyectos de Gasto**

## 2. - Anualidades Pendientes

Código Proyecto	Denominación	Gasto Pendiente de Realizar			
		Año 1	Año 2	Año 3	Años Sucesivos
2023056045	2023056045 MELLORA DA SEGURIDADE VIARIA NA EP 9702 AS SINAS-VILANOVA DE AROUSA, PQ. 2+200 AO 3+000	221.587,82	0,00	0,00	0,00
2023059286	2023059286 MELLORA MOB. PEONIL EP 9701 BAION-ANDRAS, PQ. 0+000 AO 3+030 (VILANOVA DE AROUSA)	35.135,99	0,00	0,00	0,00
2023061342	2023061342 OBRAS DE MELLORA DA EFICENCIA ENERXET. CENTRO INFANTIL, ESCOLA INFANTIL E ASOC. ALBA CPF	29.964,74	0,00	0,00	0,00
2023062657	2023062657 - ADOPCION DE MEDIDAS URXENTES DE APONTOAMENTO PROV. MURO CONTENCIÓN C.F. PRINCIPE FELIPE	28.658,85	0,00	0,00	0,00
2023064614	2023064614 OBRA EMERXENCIA REPARACION MURO CONTENCIÓN EP4306 PONTE VAL-BARCIADEMERA PQ4+350 MONDARIZ	7.173,19	0,00	0,00	0,00
2023065508	2023065508 - OBRA EMERXENCIA REPARACION NOIRO EP0001 BERTOLA-CANICOVA-PONTE SAMPAIO PQ3+380	11.627,33	0,00	0,00	0,00
2023068041	2023068041 OBRA EMERX. EXECUCION MURO CONTENCIÓN EP 5002 A CAÑIZA-MOURENTAN PQ 6+000 (A CAÑIZA)	50.958,13	0,00	0,00	0,00
2023068044	OBRA EMERX. REPARAC. MURO CONTENC. MARXE DEREITA EP 2104 PANXON-PATOS, PQ 0+080 AO 0+330 (NIGRAN)	151.379,05	0,00	0,00	0,00
2023070346	2023070346 OBRA EMERXENCIA REPARAC. NOIRO EP 0018 XEVE-AMIL-ESPEDREGUEIRA, PQ. 6+000 (PONTEVEDRA)	120.768,35	0,00	0,00	0,00
2023070387	2023070387 OBRA EMERXENCIA REPARAC. NOIRO EP 1104 MOAÑA-COIRO, PQ. 0+330 (MOAÑA)	60.768,35	0,00	0,00	0,00
2023070940	2023070940 - ADOPCION MEDIDAS URXENTES REPARACION MURO TRAMO DE PECHE DE MAMPOSTERIA DA EFA	5.989,98	0,00	0,00	0,00

**Ejecución de Proyectos de Gasto**

## 2. - Anualidades Pendientes

Código Proyecto	Denominación	Gasto Pendiente de Realizar			
		Año 1	Año 2	Año 3	Años Sucesivos
2023071328	2023071328 OBRA EMERXENCIA REPARAC. MURO CONTENC. EP 9702 AS SINAS-VILANOVA, PQ 0+700 (V. DE AROUSA)	80.768,35	0,00	0,00	0,00
2023075830	OBRA EMERXENCIA REPARAC. OBRA DE PASO EP 1104 MOAÑA-COIRO, PQ. 1+800 (MOAÑA)	101.107,15	0,00	0,00	0,00
21_0008	21_0008 MEMORIA HISTÓRICA	74.988,83	0,00	0,00	0,00
21_0009_V_A GOLAD	21_0009_V_A GOLADA, ILUMINACIÓN EXTERIOR SOSTIBLE V" (IDAE, FEDER-EELL-2020-004168)	27.948,38	0,00	0,00	0,00
21_0010_V_BAIONA	21_0010_V_BAIONA , ILUMINACIÓN EXTERIOR SOSTIBLE V" (IDAE, FEDER-EELL-2020-004168)	28.398,82	0,00	0,00	0,00
21_0011_V_BARRO	21_0011_V_BARRO , ILUMINACIÓN EXTERIOR SOSTIBLE V" (IDAE, FEDER-EELL-2020-004168)	38.131,06	0,00	0,00	0,00
21_0012_V_BUEU	21_0012_V_BUEU, ILUMINACIÓN EXTERIOR SOSTIBLE V" (IDAE, FEDER-EELL-2020-004168)	41.574,77	0,00	0,00	0,00
21_0013_V_CALDAS	21_0013_V_CALDAS, ILUMINACIÓN EXTERIOR SOSTIBLE V" (IDAE, FEDER-EELL-2020-004168)	50.662,79	0,00	0,00	0,00
21_0014_VI_CAMBA	21_0014_VI_CAMBADOS, ILUMINACIÓN EXTERIOR SOSTIBLE VI" (IDAE, FEDER-EELL-2020-004561)	27.734,20	0,00	0,00	0,00
21_0015_VI_CRECEN	21_0015_VI_CRECENTE, ILUMINACIÓN EXTERIOR SOSTIBLE VI" (IDAE, FEDER-EELL-2020-004561)	36.890,58	0,00	0,00	0,00
21_0016_VI_FORCAR	21_0016_VI_FORCAREI, ILUMINACIÓN EXTERIOR SOSTIBLE VI" (IDAE, FEDER-EELL-2020-004561)	32.175,52	0,00	0,00	0,00

**Ejecución de Proyectos de Gasto**

## 2. - Anualidades Pendientes

Código Proyecto	Denominación	Gasto Pendiente de Realizar			
		Año 1	Año 2	Año 3	Años Sucesivos
21_0017_VI_O GROV	21_0017_VI_O GROVE, ILUMINACIÓN EXTERIOR SOSTIBLE VI" (IDAE, FEDER-EELL-2020-004561)	32.480,33	0,00	0,00	0,00
21_0018_VI_A GUAR	21_0018_VI_A GUARDA, ILUMINACIÓN EXTERIOR SOSTIBLE VI" (IDAE, FEDER-EELL-2020-004561)	5.762,78	0,00	0,00	0,00
21_0019_VII_MARIN	21_0019_VII_MARIN, ILUMINACIÓN EXTERIOR SOSTIBLE VII" (IDAE, FEDER-EELL-2020-004515)	79.006,54	0,00	0,00	0,00
21_0020_VII_MEAÑO	21_0020_VII_MEAÑO, ILUMINACIÓN EXTERIOR SOSTIBLE VII" (IDAE, FEDER-EELL-2020-004515)	31.163,32	0,00	0,00	0,00
21_0021_VII_MEIS	21_0021_VII_MEIS, ILUMINACIÓN EXTERIOR SOSTIBLE VII" (IDAE, FEDER-EELL-2020-004515)	29.060,69	0,00	0,00	0,00
21_0022_VII_MONDA	21_0022_VII_MONDARIZ BALNEARIO, ILUMINACIÓN EXTERIOR SOSTIBLE VII" (IDAE, FEDER-EELL-2020-004515)	44.441,20	0,00	0,00	0,00
21_0023_VIII_MOND	21_0023_VIII_MONDARIZ, ILUMINACIÓN EXTERIOR SOSTIBLE VIII" (IDAE, FEDER-EELL-2020-004530)	49.755,03	0,00	0,00	0,00
21_0024_VIII_MORA	21_0024_VIII_MORAÑA, ILUMINACIÓN EXTERIOR SOSTIBLE VIII" (IDAE, FEDER-EELL-2020-004530)	36.433,90	0,00	0,00	0,00
21_0025_VIII_MOS	21_0025_VIII_MOS, ILUMINACIÓN EXTERIOR SOSTIBLE VIII" (IDAE, FEDER-EELL-2020-004530)	14.942,40	0,00	0,00	0,00
21_0026_VIII_POIO	21_0026_VIII_POIO, ILUMINACIÓN EXTERIOR SOSTIBLE VIII" (IDAE, FEDER-EELL-2020-004530)	69.424,69	0,00	0,00	0,00
21_0027_VIII_PONTE	21_0027_VIII_PONTECALDELAS, ILUMINACIÓN EXTERIOR SOSTIBLE VIII" (IDAE, FEDER-EELL-2020-004530)	31.526,97	0,00	0,00	0,00

**Ejecución de Proyectos de Gasto**

## 2. - Anualidades Pendientes

Código Proyecto	Denominación	Gasto Pendiente de Realizar			
		Año 1	Año 2	Año 3	Años Sucesivos
21_0028_IX_PORTAS	21_0028_IX_PORTAS, ILUMINACIÓN EXTERIOR SOSTIBLE IX" (IDAE, FEDER-EELL-2020-004626)	84.291,05	0,00	0,00	0,00
21_0029_IX_VALGA	21_0029_IX_VALGA, ILUMINACIÓN EXTERIOR SOSTIBLE IX" (IDAE, FEDER-EELL-2020-004626)	79.429,72	0,00	0,00	0,00
21_0030_IX_VILANO	21_0030_IX_VILANOVA, ILUMINACIÓN EXTERIOR SOSTIBLE IX" (IDAE, FEDER-EELL-2020-004626)	48.300,51	0,00	0,00	0,00
21_0031_IX_VILAGA	21_0031_IX_VILAGARCIA, ILUMINACIÓN EXTERIOR SOSTIBLE IX" (IDAE, FEDER-EELL-2020-004626)	50.568,80	0,00	0,00	0,00
21_0044_I_CANGAS	21_0044_I_CANGAS, INSTALACIÓNS DE BIOMASA SOSTIBLES I	9.524,27	0,00	0,00	0,00
21_0045_I_A CAÑIZA	21_0045_I_A CAÑIZA, INSTALACIÓNS DE BIOMASA SOSTIBLES I	3.224,85	0,00	0,00	0,00
21_0046_I_PORTAS	21_0046_I_PORTAS, INSTALACIÓNS DE BIOMASA SOSTIBLES I	11.347,00	0,00	0,00	0,00
21_0047_I_REDONDE	21_0047_I_REDONDELA, INSTALACIÓNS DE BIOMASA SOSTIBLES I	9.919,73	0,00	0,00	0,00
21_0048_I_TOMIÑO	21_0048_I_TOMIÑO, INSTALACIÓNS DE BIOMASA SOSTIBLES I	2.992,80	0,00	0,00	0,00
21_0049_I_VILABOA	21_0049_I_VILABOA, INSTALACIÓNS DE BIOMASA SOSTIBLES I	3.397,64	0,00	0,00	0,00
21_0051_AUGA I-BA	21_0051_AUGA I-BARRO, "SISTEMAS SOSTIBLES X. AUGA I (IDAE-FEDER-EELL-2020-004631).	1.019,74	0,00	0,00	0,00
21_0052_AUGA I_CA	21_0052_AUGA I_CAÑIZA, "SISTEMAS SOSTIBLES X. AUGA I (IDAE-FEDER-EELL-2020-004631).	5.068,14	0,00	0,00	0,00

**Ejecución de Proyectos de Gasto**

## 2. - Anualidades Pendientes

Código Proyecto	Denominación	Gasto Pendiente de Realizar			
		Año 1	Año 2	Año 3	Años Sucesivos
21_0053_AUGA I_GR	21_0053_AUGA I_O GROVE, "SISTEMAS SOSTIBLES X. AUGA I (IDAE-FEDER-EELL-2020-004631).	1.080,24	0,00	0,00	0,00
21_0054_AUGA I_MA	21_0054_AUGA I_MARIN, "SISTEMAS SOSTIBLES X. AUGA I (IDAE-FEDER-EELL-2020-004631).	1.769,36	0,00	0,00	0,00
21_0055_AUGA I_MEI	21_0055_AUGA I_MEIS, "SISTEMAS SOSTIBLES X. AUGA I (IDAE-FEDER-EELL-2020-004631).	1.661,11	0,00	0,00	0,00
21_0056_AUGA I_NIG	21_0056_AUGA I_NIGRAN "SISTEMAS SOSTIBLES X. AUGA I (IDAE-FEDER-EELL-2020-004631).	2.259,99	0,00	0,00	0,00
21_0057_AUGA I_PO	21_0057_AUGA I_PONTEAREAS "SISTEMAS SOSTIBLES X. AUGA I (IDAE-FEDER-EELL-2020-004631).	3.477,75	0,00	0,00	0,00
21_0058_AUGA I_PO	21_0058_AUGA I_PONTECESURES "SISTEMAS SOSTIBLES X. AUGA I (IDAE-FEDER-EELL-2020-004631).	4.840,50	0,00	0,00	0,00
2100003	2100003 PRACTICUM_DEPO 2021-23 (ERASMUS + "EAC/A0_/2020)	208.749,16	0,00	0,00	0,00
2110001	2110001_ENVOLVENTE TERMICA SOSTIBLE I, REHAB. ENERX. ESCOLA VILIASOBROSO	26.540,29	0,00	0,00	0,00
2110002	2110002_INTERLUMES_6_E - DEFENSA CONTRA INCENDIOS FORESTALES NA FRONTEIRA HISPANO-LUSA	166.725,85	0,00	0,00	0,00
22_0008_XIII_MEIS	22_0008_XIII_MEIS, ILUMINACIÓN EXTERIOR SOSTIBLE XIII (FEDER-EELL-2020-005816)	4.550,74	0,00	0,00	0,00
22_0009_XIII_VILAN	22_0009_XIII_VILANOVA DE AROUSA, ILUMINACIÓN EXTERIOR SOSTIBLE XIII (FEDER-EELL-2020-005816)	6.426,97	0,00	0,00	0,00

**Ejecución de Proyectos de Gasto****2. - Anualidades Pendientes**

Código Proyecto	Denominación	Gasto Pendiente de Realizar			
		Año 1	Año 2	Año 3	Años Sucesivos
22_0010_XIII_MEAÑ	22_0010_XIII_MEAÑO, ILUMINACIÓN EXTERIOR SOSTIBLE XIII (FEDER-EELL-2020-005816)	6.260,42	0,00	0,00	0,00
22_0013_XII_TOMIÑ	22_0013_XII_TOMIÑO, ILUMINACIÓN EXTERIOR SOSTIBLE XII (FEDER-EELL-2020-005815)	11.979,05	0,00	0,00	0,00
22_0014_XII_TUI	22_0014_XII_TUI, ILUMINACIÓN EXTERIOR SOSTIBLE XII (FEDER-EELL-2020-005815)	32.111,63	0,00	0,00	0,00
22_0015_XII_O PORRI	22_0015_XII_O PORRIÑO, ILUMINACIÓN EXTERIOR SOSTIBLE XII (FEDER-EELL-2020-005815)	299,89	0,00	0,00	0,00
22_0016_XII_PAZOS	22_0016_XII_PAZOS DE BORBEN, ILUMINACIÓN EXTERIOR SOSTIBLE XII (FEDER-EELL-2020-005815)	9.370,19	0,00	0,00	0,00
22_0017_XII_ARBO	22_0017_XII_ARBO, ILUMINACIÓN EXTERIOR SOSTIBLE XII (FEDER-EELL-2020-005815)	180,61	0,00	0,00	0,00
22_0026	22_0026 PROGRAMA "SUMA NA ESCOLA +" [SUBV. FEMP]	12.224,65	0,00	0,00	0,00
22_0027	22_0027 MULLERES EN ACCIÓN. VIOLENCIA ZERO 2022/23	19.506,77	0,00	0,00	0,00
22_0030	22_0030 FITUR 2023 (FEIRA INTERNACIONAL DO TURISMO)	3.559,47	0,00	0,00	0,00
2200001	2200001 DEPOFOREST (FSE -PROGRAMA EMPLEA VERDE)	74.031,52	0,00	0,00	0,00
2200002	2200002 PRACTICUM_DEPO 2022-24 (ERASMUS + "EAC/A09/2021; KA121-VET-ADAE3F5F)	166.955,45	0,00	0,00	0,00
2200003	2200003 GO PLASMOWINE -OPTIMIZ. TRTAMENTOS MILDUI MINIMIZAR RESIDUOS NO VIÑO (FEADER 2022/01 1B - AEI	14.752,97	0,00	0,00	0,00

**Ejecución de Proyectos de Gasto**

## 2. - Anualidades Pendientes

Código Proyecto	Denominación	Gasto Pendiente de Realizar			
		Año 1	Año 2	Año 3	Años Sucesivos
2210004	2210004 HUB PARA LOITA CONTRA BRECHA DIXITAL E A SOIDADE NON DESEXADA NO M. RURAL P. PONTEVEDRA, Or	466.743,07	0,00	0,00	0,00
23_0001	23_0001 PLAN CULTURAL 2023	69.970,00	0,00	0,00	0,00
23_0002	23_0002 VII edición dos premios Sofía Novoa Ortiz	49,50	0,00	0,00	0,00
23_0003	23_0003 REALIZACIÓN DA GALA PRESENTACIÓN "AQUÍ ESTÁ CARME"	1.479,91	0,00	0,00	0,00
23_0004	23_0004 CURSO DE FORMACIÓN EN IGUALDADE: CANTEIRA DE IGUALDADE 2023	785,00	0,00	0,00	0,00
23_0005	23_0005 AQUÍ FALTAN PÁXINAS: historias de mulleres galegas extra. que non sempre saen nos libros	23.549,57	0,00	0,00	0,00
23_0008	23_0008 GALA PRESENTACIÓN III EDICIÓN DESCÚBREAS	132,59	0,00	0,00	0,00
23_0009	23_0009 GALA DE TURISMO 2023	461,12	0,00	0,00	0,00
23_0011	23_0011 CONMEMORACIÓN DO 8M - DIA INTERNACIONAL DAS MULLERES 2023	1.050,51	0,00	0,00	0,00
23_0012	23_0012 OH, ROSAS VIVAS	0,01	0,00	0,00	0,00
23_0013	23_0013 III ENCONTRO NACIONAL SOBRE POLÍTICAS PÚBLICAS EN MATERIA DE IGUALDADE	207,61	0,00	0,00	0,00
23_0014	23_0014 GALA DOS PRIMEIROS PREMIOS LITERARIOS HAI UNHA VOZ 2023	1.441,24	0,00	0,00	0,00
23_0015	23_0015 III GALA DOS PREMIOS #MULLERESNOFOCO	1.472,60	0,00	0,00	0,00



**Ejecución de Proyectos de Gasto**

## 2. - Anualidades Pendientes

Código Proyecto	Denominación	Gasto Pendiente de Realizar			
		Año 1	Año 2	Año 3	Años Sucesivos
23_0016	23_0016 DIA MUNDIAL DO ENOTURISMO NO CASTELO DE SOUTOMAIOR	334,79	0,00	0,00	0,00
23_0017	23_0017 PROMOCION E APOIO O CAMIÑO TAVERNEIRO	2.450,25	0,00	0,00	0,00
23_0018	23_0018 NADAL 2023 NO CASTELO DE SOUTOMAIOR	56.535,58	0,00	0,00	0,00
2300001	2300001 CAPITALIZA ESTRAEE, XESTION DOS RAEE (POCTEC, FEDER 75%)	8.476,78	0,00	0,00	0,00
2300002	2300002 VIVE_RIO_MINHO (POCTEC, FEDER 75%)	88.515,77	0,00	0,00	0,00
2300004	2300004 C2 AXENDA 2030 LOCAL (INTERREG VI - POCTEC, FEDER)	94.559,52	0,00	0,00	0,00
2300005	2300005 ERASMUS+ 2023 (EAC/A10/2022; KA121-VET-DB33C956)	1.105.724,00	0,00	0,00	0,00
2310003	2310003 SMART_MINHO_PLUS (POCTEC, FEDER 75%)	132.337,43	0,00	0,00	0,00
92110003	92110003 RESTAURACIÓN AMBIENTAL DA ZONA DA XUNQUEIRA (FASE I: Traslado Parque; FASE II: Recuperación)	1.233.314,64	0,00	0,00	0,00
922_0008_CATOIRA	922_0008_CATOIRA, "INSTALACIONES DE AEROTERMIA SOSTENIBLES II [IDAE PR-D5000-2021-001599]"	53.890,66	0,00	0,00	0,00
922_0009_AS NEVES	922_0009_AS NEVES, "INSTALACIONES DE AEROTERMIA SOSTENIBLES II [IDAE PR-D5000-2021-001599]"	64.066,32	0,00	0,00	0,00
922_0010_CALDAS	922_0010_CALDAS, "INSTALACIONES FOTOVOLTAICAS SOSTIBLES II [IDAE PR-D5000-2021-001085]"	55.871,27	0,00	0,00	0,00

**Ejecución de Proyectos de Gasto**

## 2. - Anualidades Pendientes

Código Proyecto	Denominación	Gasto Pendiente de Realizar			
		Año 1	Año 2	Año 3	Años Sucesivos
922_0011_CATOIRA	922_0011_CATOIRA, "INSTALACIONES FOTOVOLTAICAS SOSTIBLES II [IDAE PR-D5000-2021-001085]"	22.388,52	0,00	0,00	0,00
922_0012_DOZON	922_0012_DOZON, "INSTALACIONES FOTOVOLTAICAS SOSTIBLES II [IDAE PR-D5000-2021-001085]"	22.388,52	0,00	0,00	0,00
922_0013_FORCAREI	922_0013_FORCAREI, "INSTALACIONES FOTOVOLTAICAS SOSTIBLES II [IDAE PR-D5000-2021-001085]"	11.941,37	0,00	0,00	0,00
922_0014_RIBADUMI	922_0014_RIBADUMIA, "INSTALACIONES FOTOVOLTAICAS SOSTIBLES II [IDAE PR-D5000-2021-001085]"	49.162,23	0,00	0,00	0,00
922_0015_ARBO	922_0015_ARBO, "ILUMINACIÓN EXTERIOR SOSTENIBLE XV [IDAE PR-D5000-2021-000382],” NEXT GENERATION	6.189,33	0,00	0,00	0,00
922_0016_CANIZA	922_0016_CANIZA, "ILUMINACIÓN EXTERIOR SOSTENIBLE XV [IDAE PR-D5000-2021-000382],” NEXT GENERATION	117.862,03	0,00	0,00	0,00
922_0017_COVELO	922_0017_COVELO, "ILUMINACIÓN EXTERIOR SOSTENIBLE XV [IDAE PR-D5000-2021-000382],” NEXT GENERATION	7.103,10	0,00	0,00	0,00
922_0018_CUNTIS	922_0018_CUNTIS, "ILUMINACIÓN EXTERIOR SOSTENIBLE XV [IDAE PR-D5000-2021-000382],” NEXT GENERATION	124.615,65	0,00	0,00	0,00
922_0019_DOZON	922_0019_DOZÓN, "ILUMINACIÓN EXTERIOR SOSTENIBLE XV [IDAE PR-D5000-2021-000382],” NEXT GENERATION	36.555,65	0,00	0,00	0,00
922_0020_FORNELOS	922_0020_FORNELOS "ILUMINACIÓN EXTERIOR SOSTENIBLE XV [IDAE PR-D5000-2021-000382],” NEXT GENERATION	97.855,89	0,00	0,00	0,00
922_0021_MEAÑO	922_0021_MEAÑO, "ILUMINACIÓN EXTERIOR SOSTENIBLE XV [IDAE PR-D5000-2021-000382],” NEXT GENERATION	9.201,18	0,00	0,00	0,00

**Ejecución de Proyectos de Gasto**

## 2. - Anualidades Pendientes

Código Proyecto	Denominación	Gasto Pendiente de Realizar			
		Año 1	Año 2	Año 3	Años Sucesivos
922_0022_MEIS	922_0022_MEIS, "ILUMINACIÓN EXTERIOR SOSTENIBLE XV [IDAE PR-D5000-2021-000382]," NEXT GENERATION	9.314,04	0,00	0,00	0,00
922_0023_PAZOS	922_0023_PAZOS, "ILUMINACIÓN EXTERIOR SOSTENIBLE XV [IDAE PR-D5000-2021-000382]," NEXT GENERATION	17.938,76	0,00	0,00	0,00
922_0024_PONTECES	922_0024_PONTECESURES "ILUMINACIÓN EXT. SOSTENIBLE XV [IDAE PR-D5000-2021-000382], NEXT GENERATION	58.143,89	0,00	0,00	0,00
922_0025_RIBADUMI	922_0025_RIBADUMIA "ILUMINACIÓN EXT. SOSTENIBLE XV [IDAE PR-D5000-2021-000382], NEXT GENERATION	141.870,17	0,00	0,00	0,00
922_0026_RODEIRO	922_0026_RODEIRO, "ILUMINACIÓN EXT. SOSTENIBLE XV [IDAE PR-D5000-2021-000382], NEXT GENERATION	263.604,34	0,00	0,00	0,00
922_0027_ROSAL	922_0027_ROSAL, "ILUMINACIÓN EXT. SOSTENIBLE XV [IDAE PR-D5000-2021-000382], NEXT GENERATION	18.930,50	0,00	0,00	0,00
922_0028_SALVATER	922_0028_SALVATERRA, "ILUMINACIÓN EXT. SOSTENIBLE XV [IDAE PR-D5000-2021-000382], NEXT GENERATION	15.167,39	0,00	0,00	0,00
922_0029_SILLEDA	922_0029_SILLEDA, "ILUMINACIÓN EXT. SOSTENIBLE XV [IDAE PR-D5000-2021-000382], NEXT GENERATION	127.301,61	0,00	0,00	0,00
922_0030_TOMIÑO	922_0030_TOMIÑO, "ILUMINACIÓN EXT. SOSTENIBLE XV [IDAE PR-D5000-2021-000382], NEXT GENERATION	70.323,47	0,00	0,00	0,00
922_0031_CERDEDO	922_0031_CERDEDO-COTO, "ILUMINACIÓN EXT. SOSTENIBLE XV [IDAE PR-D5000-2021-000382], NEXT GENERATION	175.697,48	0,00	0,00	0,00
92200006	92200006 -CONECTA LAB (M.R. RESILENCIA; M.CULTURA Y DEPORTE, "Incubadoras prox. Audiovisuales"),	25.522,60	0,00	0,00	0,00

**Ejecución de Proyectos de Gasto**

## 2. - Anualidades Pendientes

Código Proyecto	Denominación	Gasto Pendiente de Realizar			
		Año 1	Año 2	Año 3	Años Sucesivos
92200007	92200007 - CREACIÓN OFICINAS ACELERA PYME RURAL (RED.ES_NEXT GENERACIÓN UE)	297.815,24	0,00	0,00	0,00
92210001	92210001 - COMMERCE INSIDE (ACT-010000-2021-18 NEXT GENERATION UE, M.I.COMERCIO Y TURISMO),	272.465,90	0,00	0,00	0,00
92210002	92210002 - DA TÚA MAN (MS-010000-2021-206 NEXT GENERATION UE, M.I.COMERCIO Y TURISMO)	233.534,35	0,00	0,00	0,00
92210004	92210004 -DEZA TABELIRÓS, OS CAMIÑOS POR DENTRO 2022-24 (NEXT GENERATION UE, M.I.COMERCIO Y TURISMO)	1.450.107,22	0,00	0,00	0,00
92210005	92210005 -CONDADO PARADANTA, UNA TIERRA ENTRE RIOS (CCAA-EELL, Compoñente 14_Investimento 1) NEXT	1.106.233,28	0,00	0,00	0,00
923_0006_A CAÑIZA	923_0006_A CAÑIZA, "INSTALACIONES XEOTERMICAS SOSTIBLES II [PR-D5000-2021-000380]"	227.892,61	0,00	0,00	0,00
923_0007_A ILLA DE	923_0007_A ILLA DE AROUSA, "INSTALACIONES XEOTERMICAS SOSTIBLES II [PR-D5000-2021-000380]"	183.020,77	0,00	0,00	0,00
92300002	92300002 - OFICINA DE PROMOCION E APOIO PARA COMUNID. ENERXETICAS DA PROVINCIA (NEXT GENERATION UE)	251.234,34	0,00	0,00	0,00
92310001	92310001 - DA TÚA MAN NO RURAL (NEXT GENERATION UE, M.I.COMERCIO Y TURISMO)	732.455,94	0,00	0,00	0,00
92310003	92310003 _TOURIST INSIDE II (PRTR_Ministerio de Industria, Comercio y Turismo)	218.790,00	0,00	0,00	0,00
92310004	92310004 -MOVES III: Implantación de 9 infraestructura de recarga de vehículos eléctric. (INEGA_NEX	539.192,93	0,00	0,00	0,00

**Ejecución de Proyectos de Gasto**

## 2. - Anualidades Pendientes

Código Proyecto	Denominación	Gasto Pendiente de Realizar			
		Año 1	Año 2	Año 3	Años Sucesivos
92310005	92310005 _ TRANSF. DIXITAL E MODERNIZACIÓN DAS EELL, (O. TER/836/22 M.P.T. _PIREP)	2.521.745,25	0,00	0,00	0,00
92310006	92310006 - DA TÚA MAN NO RURAL II (NEXT GENERATION UE, M.I.COMERCIO Y TURISMO)	510.164,00	0,00	0,00	0,00
PON2030_00610 TUI	PON2030_00610 TUI	795.715,05	0,00	0,00	0,00
PON2030_00611 TOM	PON2030_00611 TOMIÑO	999.726,11	0,00	0,00	0,00
PON2030_00612 A CA	PON2030_00612 A CAÑIZA	479.948,21	0,00	0,00	0,00
PON2030_00643 MOA	PON2030_00643 MOAÑA	689.589,37	0,00	0,00	0,00
PON2030_00713 A ES	PON2030_00713 A ESTRADA	1.000.000,00	0,00	0,00	0,00
PON2030_00714 SILL	PON2030_00714 SILLEDA	759.211,18	0,00	0,00	0,00
PON2030_00726 LALI	PON2030_00726 LALIN	482.006,52	0,00	0,00	0,00
PON2030_00790 MON	PON2030_00790 MONDARIZ	416.415,00	0,00	0,00	0,00
PON2030_00794 POR	PON2030_00794 PORRIÑO	920.000,00	0,00	0,00	0,00
PON2030_00795 MAR	PON2030_00795 MARIN	463.968,23	0,00	0,00	0,00
PON2030_00821 CRE	PON2030_00821 CRECENTE	364.206,54	0,00	0,00	0,00
PON2030_00891 PON	PON2030_00891 PONTECESURES	347.741,00	0,00	0,00	0,00
PON2030_00916 ARB	PON2030_00916 ARBO	367.659,40	0,00	0,00	0,00

**Ejecución de Proyectos de Gasto**

## 2. - Anualidades Pendientes

Código Proyecto	Denominación	Gasto Pendiente de Realizar			
		Año 1	Año 2	Año 3	Años Sucesivos
PON2030_00919 O GR	PON2030_00919 O GROVE	743.428,93	0,00	0,00	0,00
PON2030_00920 GON	PON2030_00920 GONDOMAR	925.994,61	0,00	0,00	0,00
PON2030_00922 POR	PON2030_00922 PORTAS	176.472,29	0,00	0,00	0,00
PON2030_00924 RIBA	PON2030_00924 RIBADUMIA	202.724,24	0,00	0,00	0,00
PON2030_00925 ROD	PON2030_00925 RODEIRO	425.657,75	0,00	0,00	0,00
PON2030_00927 SAN	PON2030_00927 SANXENXO	792.430,22	0,00	0,00	0,00
PON2030_00929 AGO	PON2030_00929 AGOLADA	542.950,95	0,00	0,00	0,00
PON2030_00943 PON	PON2030_00943 PONTEAREAS	694.360,98	0,00	0,00	0,00
PON2030_00944 DOZ	PON2030_00944 DOZON	347.275,91	0,00	0,00	0,00
PON2030_00945 CAN	PON2030_00945 CANGAS	890.753,68	0,00	0,00	0,00
PON2030_00972 BAIO	PON2030_00972 BAIONA	464.585,32	0,00	0,00	0,00
PON2030_00976 COV	PON2030_00976 COVELO	369.750,00	0,00	0,00	0,00
PON2030_00977 FOR	PON2030_00977 FORNELOS DE MONTES	298.718,55	0,00	0,00	0,00
PON2030_00978 MEA	PON2030_00978 MEAÑO	301.350,50	0,00	0,00	0,00
PON2030_00979 MEIS	PON2030_00979 MEIS	397.462,81	0,00	0,00	0,00
PON2030_00982 AS N	PON2030_00982 AS NEVES	475.784,10	0,00	0,00	0,00

**Ejecución de Proyectos de Gasto**

## 2. - Anualidades Pendientes

Código Proyecto	Denominación	Gasto Pendiente de Realizar			
		Año 1	Año 2	Año 3	Años Sucesivos
PON2030_00983 NIGR	PON2030_00983 NIGRAN	769.757,70	0,00	0,00	0,00
PON2030_00984 RED	PON2030_00984 REDONDELA	939.879,79	0,00	0,00	0,00
PON2030_00986 SAL	PON2030_00986 SALVATERRA DE MIÑO	432.332,88	0,00	0,00	0,00
PON2030_00987 VILA	PON2030_00987 VILABOA	490.446,07	0,00	0,00	0,00
PON2030_00989 VILA	PON2030_00989 VILAGARCIA	1.000.000,00	0,00	0,00	0,00
PON2030_00990 A GU	PON2030_00990 A GUARDA	709.738,81	0,00	0,00	0,00
PON2030_00991 OIA	PON2030_00991 OIA	388.626,90	0,00	0,00	0,00
PON2030_00992 VAL	PON2030_00992 VALGA	522.527,38	0,00	0,00	0,00
PON2030_01041 A LA	PON2030_01041 A LAMA	302.965,45	0,00	0,00	0,00
PON2030_05765 A ILL	PON2030_05765 A ILLA DE AROUSA	398.268,00	0,00	0,00	0,00
PON2030_83499 CER	PON2030_83499 CERDEDO-COTOBADE	221.000,00	0,00	0,00	0,00
POS_18/19_00925	POS18/19 RODEIRO	10.632,10	0,00	0,00	0,00
POS_20_00896	POS20 CALDAS DE REIS	648,47	0,00	0,00	0,00
POS_20_00972	POS20 BAIONA	747,92	0,00	0,00	0,00
POS_20_00981	POS20 MOS	45,51	0,00	0,00	0,00
POS_20_00983	POS20 NIGRÁN	9.692,44	0,00	0,00	0,00

**Ejecución de Proyectos de Gasto**

## 2. - Anualidades Pendientes

Código Proyecto	Denominación	Gasto Pendiente de Realizar			
		Año 1	Año 2	Año 3	Años Sucesivos
POS_20_00990	POS20 A GUARDA	3.841,88	0,00	0,00	0,00
POS_21_005765	POS21 A ILLA DE AROUSA	19.581,06	0,00	0,00	0,00
POS_21_00608	POS21 CAMBADOS	77.598,20	0,00	0,00	0,00
POS_21_00609	POS21 MORAÑA	12.279,54	0,00	0,00	0,00
POS_21_00610	POS21 TUI	3,08	0,00	0,00	0,00
POS_21_00611	POS21 TOMIÑO	44.558,97	0,00	0,00	0,00
POS_21_00612	POS21 A CAÑIZA	5.161,92	0,00	0,00	0,00
POS_21_00643	POS21 MOAÑA	11.787,55	0,00	0,00	0,00
POS_21_00713	POS21 A ESTRADA	60.865,60	0,00	0,00	0,00
POS_21_00726	POS21 LALÍN	757,09	0,00	0,00	0,00
POS_21_00790	POS21 MONDARIZ	25.521,85	0,00	0,00	0,00
POS_21_00791	POS21 CUNTIS	36.665,89	0,00	0,00	0,00
POS_21_00794	POS21 O PORRIÑO	1.934,70	0,00	0,00	0,00
POS_21_00795	POS21 MARÍN	88.770,68	0,00	0,00	0,00
POS_21_00798	POS21 MEAÑO	23.738,09	0,00	0,00	0,00
POS_21_00821	POS21 CRECENTE	747,12	0,00	0,00	0,00



**Ejecución de Proyectos de Gasto**

## 2. - Anualidades Pendientes

Código Proyecto	Denominación	Gasto Pendiente de Realizar			
		Año 1	Año 2	Año 3	Años Sucesivos
POS_21_00891	POS21 PONTECESURES	19.139,33	0,00	0,00	0,00
POS_21_00901	POS21 PONTE CALDELAS	34.276,16	0,00	0,00	0,00
POS_21_00916	POS21 ARBO	7.521,31	0,00	0,00	0,00
POS_21_00918	POS21 FORCAREI	23.189,22	0,00	0,00	0,00
POS_21_00919	POS21 O GROVE	55.941,18	0,00	0,00	0,00
POS_21_00920	POS21 GONDOMAR	118.834,21	0,00	0,00	0,00
POS_21_00921	POS21 PAZOS DE BORBÉN	4.238,14	0,00	0,00	0,00
POS_21_00922	POS21 PORTAS	11.904,33	0,00	0,00	0,00
POS_21_00923	POS21 POIO	16.643,19	0,00	0,00	0,00
POS_21_00924	POS21 RIBADUMIA	5.518,04	0,00	0,00	0,00
POS_21_00925	POS21 RODEIRO	8.019,69	0,00	0,00	0,00
POS_21_00926	POS21 O ROSAL	18.173,40	0,00	0,00	0,00
POS_21_00927	POS21 SANXENXO	50.795,59	0,00	0,00	0,00
POS_21_00928	POS21 VILANOVA DE AROUSA	2.220,20	0,00	0,00	0,00
POS_21_00929	POS21 AGOLADA	6.833,24	0,00	0,00	0,00
POS_21_00930	POS21 BUEU	15.595,74	0,00	0,00	0,00

**Ejecución de Proyectos de Gasto**

## 2. - Anualidades Pendientes

Código Proyecto	Denominación	Gasto Pendiente de Realizar			
		Año 1	Año 2	Año 3	Años Sucesivos
POS_21_00943	POS21 PONTEAREAS	107.591,51	0,00	0,00	0,00
POS_21_00944	POS21 DOZÓN	6.169,50	0,00	0,00	0,00
POS_21_00945	POS21 CANGAS	5.032,06	0,00	0,00	0,00
POS_21_00971	POS21 BARRO	6.946,71	0,00	0,00	0,00
POS_21_00972	POS21 BAIONA	86.693,06	0,00	0,00	0,00
POS_21_00973	POS21 CAMPO LAMEIRO	591,60	0,00	0,00	0,00
POS_21_00974	POS21 CATOIRA	9.763,65	0,00	0,00	0,00
POS_21_00976	POS21 COVELO	9.138,64	0,00	0,00	0,00
POS_21_00977	POS21 FORNELOS DE MONTES	105,43	0,00	0,00	0,00
POS_21_00979	POS21 MEIS	117,93	0,00	0,00	0,00
POS_21_00980	POS21 MONDARIZ BALNEARIO	9.337,48	0,00	0,00	0,00
POS_21_00981	POS21 MOS	63.410,45	0,00	0,00	0,00
POS_21_00982	POS21 AS NEVES	13.108,68	0,00	0,00	0,00
POS_21_00983	POS21 NIGRÁN	714.800,00	0,00	0,00	0,00
POS_21_00984	POS21 REDONDELA	54.471,69	0,00	0,00	0,00
POS_21_00985	POS21 SALCEDA DE CASELAS	2.873,70	0,00	0,00	0,00

**Ejecución de Proyectos de Gasto**

## 2. - Anualidades Pendientes

Código Proyecto	Denominación	Gasto Pendiente de Realizar			
		Año 1	Año 2	Año 3	Años Sucesivos
POS_21_00986	POS21 SALVATERRA DE MIÑO	299,17	0,00	0,00	0,00
POS_21_00987	POS21 VILABOA	4.022,17	0,00	0,00	0,00
POS_21_00988	POS21 SOUTOMAIOR	1.065,44	0,00	0,00	0,00
POS_21_00990	POS21 A GUARDA	27.046,01	0,00	0,00	0,00
POS_21_00991	POS21 OIA	23,43	0,00	0,00	0,00
POS_21_00992	POS21 VALGA	21.532,46	0,00	0,00	0,00
POS_21_01041	POS21 A LAMA	1.764,57	0,00	0,00	0,00
POS_21_83499	POS21 CERDEDO-COTOBADE	26.587,17	0,00	0,00	0,00
POS_21_CALDAS DE	POS21 CALDAS DE REIS	6.607,71	0,00	0,00	0,00
POS_22/23_005765	POS22/23 A ILLA DE AROUSA	499.366,30	0,00	0,00	0,00
POS_22/23_00608	POS22/23 CAMBADOS	1.153.654,98	0,00	0,00	0,00
POS_22/23_00609	POS22/23 MORAÑA	358.612,80	0,00	0,00	0,00
POS_22/23_00610	POS22/23 TUI	1.717.638,35	0,00	0,00	0,00
POS_22/23_00611	POS22/23 TOMIÑO	1.800.248,99	0,00	0,00	0,00
POS_22/23_00612	POS22/23 A CAÑIZA	106.354,12	0,00	0,00	0,00
POS_22/23_00643	POS22/23 MOAÑA	1.188.439,90	0,00	0,00	0,00

**Ejecución de Proyectos de Gasto**

## 2. - Anualidades Pendientes

Código Proyecto	Denominación	Gasto Pendiente de Realizar			
		Año 1	Año 2	Año 3	Años Sucesivos
POS_22/23_00713	POS22/23 A ESTRADA	2.461.117,89	0,00	0,00	0,00
POS_22/23_00714	POS22/23 SILLEDA	208.173,23	0,00	0,00	0,00
POS_22/23_00726	POS22/23 LALÍN	2.722.493,36	0,00	0,00	0,00
POS_22/23_00790	POS22/23 MONDARIZ	734.032,54	0,00	0,00	0,00
POS_22/23_00791	POS22/23 CUNTIS	722.944,60	0,00	0,00	0,00
POS_22/23_00794	POS22/23 O PORRIÑO	1.178.568,34	0,00	0,00	0,00
POS_22/23_00795	POS22/23 MARÍN	1.420.313,68	0,00	0,00	0,00
POS_22/23_00821	POS22/23 CRECENTE	353.250,30	0,00	0,00	0,00
POS_22/23_00891	POS22/23 PONTECESURES	579.408,45	0,00	0,00	0,00
POS_22/23_00896	POS22/23 CALDAS DE REIS	696.070,24	0,00	0,00	0,00
POS_22/23_00901	POS22/23 PONTE CALDELAS	320.233,97	0,00	0,00	0,00
POS_22/23_00916	POS22/23 ARBO	334.893,97	0,00	0,00	0,00
POS_22/23_00917	POS22/23 VILA DE CRUCES	763.450,23	0,00	0,00	0,00
POS_22/23_00918	POS22/23 FORCAREI	454.460,05	0,00	0,00	0,00
POS_22/23_00919	POS22/23 O GROVE	814.690,06	0,00	0,00	0,00
POS_22/23_00920	POS22/23 GONDOMAR	1.705.840,06	0,00	0,00	0,00

**Ejecución de Proyectos de Gasto**

## 2. - Anualidades Pendientes

Código Proyecto	Denominación	Gasto Pendiente de Realizar			
		Año 1	Año 2	Año 3	Años Sucesivos
POS_22/23_00921	POS22/23 PAZOS DE BORBÉN	165.389,38	0,00	0,00	0,00
POS_22/23_00922	POS22/23 PORTAS	610.019,44	0,00	0,00	0,00
POS_22/23_00923	POS22/23 POIO	970.944,98	0,00	0,00	0,00
POS_22/23_00924	POS22/23 RIBADUMIA	857.322,73	0,00	0,00	0,00
POS_22/23_00925	POS22/23 RODEIRO	798.110,26	0,00	0,00	0,00
POS_22/23_00926	POS22/23 O ROSAL	371.620,50	0,00	0,00	0,00
POS_22/23_00927	POS22/23 SANXENXO	990.875,85	0,00	0,00	0,00
POS_22/23_00928	POS22/23 VILANOVA DE AROUSA	828.136,93	0,00	0,00	0,00
POS_22/23_00929	POS22/23 AGOLADA	27.277,25	0,00	0,00	0,00
POS_22/23_00930	POS22/23 BUEU	744.207,63	0,00	0,00	0,00
POS_22/23_00943	POS22/23 PONTEAREAS	1.078.947,08	0,00	0,00	0,00
POS_22/23_00944	POS22/23 DOZÓN	278.311,02	0,00	0,00	0,00
POS_22/23_00945	POS22/23 CANGAS	1.598.719,70	0,00	0,00	0,00
POS_22/23_00971	POS22/23 BARRO	416.039,75	0,00	0,00	0,00
POS_22/23_00972	POS22/23 BAIONA	1.371.144,99	0,00	0,00	0,00
POS_22/23_00973	POS22/23 CAMPO LAMEIRO	463.137,74	0,00	0,00	0,00

**Ejecución de Proyectos de Gasto**

## 2. - Anualidades Pendientes

Código Proyecto	Denominación	Gasto Pendiente de Realizar			
		Año 1	Año 2	Año 3	Años Sucesivos
POS_22/23_00974	POS22/23 CATOIRA	199.324,17	0,00	0,00	0,00
POS_22/23_00976	POS22/23 COVELO	449.634,53	0,00	0,00	0,00
POS_22/23_00977	POS22/23 FORNELOS DE MONTES	285.307,43	0,00	0,00	0,00
POS_22/23_00978	POS22/23 MEAÑO	502.322,97	0,00	0,00	0,00
POS_22/23_00979	POS22/23 MEIS	530.551,49	0,00	0,00	0,00
POS_22/23_00980	POS22/23 MONDARIZ BALNEARIO	431.805,06	0,00	0,00	0,00
POS_22/23_00981	POS22/23 MOS	1.000.247,23	0,00	0,00	0,00
POS_22/23_00982	POS22/23 AS NEVES	457.881,52	0,00	0,00	0,00
POS_22/23_00983	POS22/23 NIGRÁN	1.777.769,82	0,00	0,00	0,00
POS_22/23_00984	POS22/23 REDONDELA	1.559.832,22	0,00	0,00	0,00
POS_22/23_00985	POS22/23 SALCEDA DE CASELAS	958.546,02	0,00	0,00	0,00
POS_22/23_00986	POS22/23 SALVATERRA DE MIÑO	988.503,34	0,00	0,00	0,00
POS_22/23_00987	POS22/23 VILABOA	347.095,30	0,00	0,00	0,00
POS_22/23_00988	POS22/23 SOUTOMAIOR	670.187,51	0,00	0,00	0,00
POS_22/23_00989	POS22/23 VILAGARCÍA DE AROUSA	1.832.868,86	0,00	0,00	0,00
POS_22/23_00990	POS22/23 A GUARDA	1.304.854,51	0,00	0,00	0,00

**Ejecución de Proyectos de Gasto**

## 2. - Anualidades Pendientes

Código Proyecto	Denominación	Gasto Pendiente de Realizar			
		Año 1	Año 2	Año 3	Años Sucesivos
POS_22/23_00991	POS22/23 OIA	632.468,62	0,00	0,00	0,00
POS_22/23_00992	POS22/23 VALGA	940.248,95	0,00	0,00	0,00
POS_22/23_01041	POS22/23 A LAMA	474.201,39	0,00	0,00	0,00
POS_22/23_83499	POS22/23 CERDEDO COTOBADE	705.388,12	0,00	0,00	0,00
PR2_20_00983	PR2_20_NIGRAN	154.223,33	0,00	0,00	0,00
REACPON_00609	REACPON_00609 MORAÑA	9.703,48	0,00	0,00	0,00
REACPON_00610	REACPON_00610 TUI	897.252,63	0,00	0,00	0,00
REACPON_00611	REACPON_00611 TOMIÑO	422.574,54	0,00	0,00	0,00
REACPON_00612	REACPON_00612 A CAÑIZA	273.098,06	0,00	0,00	0,00
REACPON_00643	REACPON_00643 MOAÑA	613.110,88	0,00	0,00	0,00
REACPON_00713	REACPON_00713 A ESTRADA	97.882,78	0,00	0,00	0,00
REACPON_00714	REACPON_00714 SILLEDA	713.249,55	0,00	0,00	0,00
REACPON_00726	REACPON_00726 LALIN	757.879,27	0,00	0,00	0,00
REACPON_00790	REACPON_00790 MONDARIZ	334.429,58	0,00	0,00	0,00
REACPON_00791	REACPON_00791 CUNTIS	208.428,04	0,00	0,00	0,00
REACPON_00795	REACPON_00795 MARIN	355.047,90	0,00	0,00	0,00

**Ejecución de Proyectos de Gasto**

## 2. - Anualidades Pendientes

Código Proyecto	Denominación	Gasto Pendiente de Realizar			
		Año 1	Año 2	Año 3	Años Sucesivos
REACPON_00821	REACPON_00821 CRECENTE	171.759,79	0,00	0,00	0,00
REACPON_00891	REACPON_00891 PONTECESURES	366.779,86	0,00	0,00	0,00
REACPON_00896	REACPON_00896 CALDAS	304.419,33	0,00	0,00	0,00
REACPON_00901	REACPON_00901 PONTE CALDELAS	218.910,51	0,00	0,00	0,00
REACPON_00917	REACPON_00917 VILA DE CRUCES	892.360,54	0,00	0,00	0,00
REACPON_00918	REACPON_00918 FORCAREI	487.048,45	0,00	0,00	0,00
REACPON_00919	REACPON_00919 O GROVE	313.867,29	0,00	0,00	0,00
REACPON_00920	REACPON_00920 GONDOMAR	430.002,04	0,00	0,00	0,00
REACPON_00923	REACPON_00923 POIO	159.729,84	0,00	0,00	0,00
REACPON_00925	REACPON_00925 RODEIRO	48.373,71	0,00	0,00	0,00
REACPON_00926	REACPON_00926 O ROSAL	43.896,33	0,00	0,00	0,00
REACPON_00927	REACPON_00927 SANXENXO	1.083.092,25	0,00	0,00	0,00
REACPON_00928	REACPON_00928 VILANOVA	254.485,72	0,00	0,00	0,00
REACPON_00930	REACPON_00930 BUEU	1.108.321,90	0,00	0,00	0,00
REACPON_00972	REACPON_00972 BAIONA	837.119,63	0,00	0,00	0,00
REACPON_00974	REACPON_00974 CATOIRA	345.972,38	0,00	0,00	0,00



**Ejecución de Proyectos de Gasto**

## 2. - Anualidades Pendientes

Código Proyecto	Denominación	Gasto Pendiente de Realizar			
		Año 1	Año 2	Año 3	Años Sucesivos
REACPON_00976	REACPON_00976 COVELO	192.403,54	0,00	0,00	0,00
REACPON_00977	REACPON_00977 FORNELOS	32.891,36	0,00	0,00	0,00
REACPON_00978	REACPON_00978 MEAÑO	450.400,72	0,00	0,00	0,00
REACPON_00979	REACPON_00979 MEIS	507.715,49	0,00	0,00	0,00
REACPON_00981	REACPON_00981 MOS	361.031,65	0,00	0,00	0,00
REACPON_00982	REACPON_00982 AS NEVES	16.044,77	0,00	0,00	0,00
REACPON_00983	REACPON_00983 NIGRAN	905.214,42	0,00	0,00	0,00
REACPON_00984	REACPON_00984 REDONDELA	636.940,79	0,00	0,00	0,00
REACPON_00985	REACPON_00985 SALCEDA	190.442,30	0,00	0,00	0,00
REACPON_00987	REACPON_00987 VILABOA	461.859,85	0,00	0,00	0,00
REACPON_00989	REACPON_00989 VILAGARCIA	642.516,90	0,00	0,00	0,00
REACPON_00990	REACPON_00990 A GUARDA	609.672,74	0,00	0,00	0,00
REACPON_00992	REACPON_00992 VALGA	230.234,93	0,00	0,00	0,00
REACPON_01041	REACPON_01041 A LAMA	28.911,47	0,00	0,00	0,00
REACPON_83499	REACPON_83499 CERDEDO-COTOBADÉ	391.991,61	0,00	0,00	0,00

**Ejecución de Proyectos de Gasto**

## 2. - Anualidades Pendientes

Código Proyecto	Denominación	Gasto Pendiente de Realizar			
		Año 1	Año 2	Año 3	Años Sucesivos
RINF_21_00923	RINF_21_00923_POIO, REINVESTIMENTOS DE INFRAESTRUTURAS	216.830,75	0,00	0,00	0,00
RINCO_23_00612	RINCO_23_00612_A CAÑIZA_ Inv. Concello da Cañiza: "Mellora de camiños m. parroq.Petán, Achas...	15.430,79	0,00	0,00	0,00
RINCO_23_00643	RINCO_23_00643 MOAÑA, (Ampl. pluviais e pavim. Travesía Estrada de Marín-Fonte Bieita e camiño Fondó	119.651,63	0,00	0,00	0,00
RINF_21_00901	RINF_21_00901_PONTE CALDELAS, REINVESTIMENTOS DE INFRAESTRUTURAS	19,94	0,00	0,00	0,00
RINF_22_00643	RINF_22_00643_MOAÑA, REINVESTIMENTOS DE INFRAESTRUTURAS	108.894,97	0,00	0,00	0,00
RINF_22_00926	RINF_22_00926 O ROSAL, REINVESTIMENTOS DE INFRAESTRUTURAS	40.927,00	0,00	0,00	0,00
RINF_23_00919	RINF_23_00919 O GROVE, REINVESTIMENTOS DE INFRAESTRUTURAS	110.356,75	0,00	0,00	0,00
RINF_23_00926	RINF_23_00926 O ROSAL, REINVESTIMENTOS DE INFRAESTRUTURAS	108.381,55	0,00	0,00	0,00
RINF_23_00943	RINF_23_00943 PONTEAREAS (REINVESTIMENTOS POS_22/23)	189.127,07	0,00	0,00	0,00
RINF_23_05765	RINF_23_05765_ILLA DE AROUSA_Reinvestimentos Concello da Illa de Arousa 2023	69.391,34	0,00	0,00	0,00
SECA_22_00821	AXUDA SECA 2022 CRECENTE	46,50	0,00	0,00	0,00
XSANOR 20+	CONVENIO/CONTRATO CON SANOR (SEGURIDAD ALIMENTRIA DEL NOROESTE,S.L.U) 2020 E SEGUINTES	63.154,47	0,00	0,00	0,00

**Ejecución de Proyectos de Gasto**

2. - Anualidades Pendientes

Código Proyecto	Denominación	Gasto Pendiente de Realizar			
		Año 1	Año 2	Año 3	Años Sucesivos
		195.338.524,84	0,00	0,00	0,00

**EXCMA. DIPUTACION PROVINCIAL DE PONTEVEDRA**

Fecha de Referencia : 31/12/2023

**ESTADO DE GASTOS CON FINANCIACION AFECTADA**

**1.- RESUMEN DE LA EJECUCION DEL GASTO**

<b>CODIGO DE GASTO</b>	<b>DESCRIPCION</b>	<b>AÑO</b>	<b>CREDITO PREVISTO</b>	<b>GASTO COMPROM.</b>	<b>OBLIGACIONES TOTALES</b>	<b>OBLIGACIONES FINANCIADAS</b>
2017000025	M. CONEXIÓN EP3102 TOMIÑO-SABARIS (TOMIÑO)	2017	2.481.783,44 €	5.977,40 €	5.977,40 €	597,74 €
2017000025	M. CONEXIÓN EP3102 TOMIÑO-SABARIS (TOMIÑO)	2018	130.620,18 €	2.010.052,09 €	237.540,46 €	23.754,05 €
2017000025	M. CONEXIÓN EP3102 TOMIÑO-SABARIS (TOMIÑO)	2019		190.226,43 €	1.463.704,71 €	146.370,47 €
2017000025	M. CONEXIÓN EP3102 TOMIÑO-SABARIS (TOMIÑO)	2020			661.369,00 €	66.136,90 €
2017000025	M. CONEXIÓN EP3102 TOMIÑO-SABARIS (TOMIÑO)	2021			661.369,00 €	66.136,90 €
2017000025	M. CONEXIÓN EP3102 TOMIÑO-SABARIS (TOMIÑO)	2023				
2017000027	M SOSTIBLE EP 9106 DE EP9101 IGREXAS (O GROVE)	2017	488.035,56 €			
2017000027	M SOSTIBLE EP 9106 DE EP9101 IGREXAS (O GROVE)	2018	54.226,17 €	459.466,58 €	193.310,51 €	38.662,10 €
2017000027	M SOSTIBLE EP 9106 DE EP9101 IGREXAS (O GROVE)	2019		41.452,06 €	305.815,49 €	61.163,10 €
2017000027	M SOSTIBLE EP 9106 DE EP9101 IGREXAS (O GROVE)	2020				
2017000027	M SOSTIBLE EP 9106 DE EP9101 IGREXAS (O GROVE)	2023				
2017000031	M S. VIARIA EP 2603 PUXEIROS PEINADOR (MOS)	2017	632.857,31 €			
2017000031	M S. VIARIA EP 2603 PUXEIROS PEINADOR (MOS)	2018		491.595,45 €	113.988,30 €	15.578,87 €
2017000031	M S. VIARIA EP 2603 PUXEIROS PEINADOR (MOS)	2019			376.261,48 €	51.423,95 €
2017000031	M S. VIARIA EP 2603 PUXEIROS PEINADOR (MOS)	2020				
2017000031	M S. VIARIA EP 2603 PUXEIROS PEINADOR (MOS)	2023				
2017000033	M.P. S. VIARIA EP2203 BAREDO LURENZA (BAIONA)	2017	381.002,32 €			
2017000033	M.P. S. VIARIA EP2203 BAREDO LURENZA (BAIONA)	2018		310.295,16 €		
2017000033	M.P. S. VIARIA EP2203 BAREDO LURENZA (BAIONA)	2019		20.971,66 €	329.181,79 €	65.839,81 €
2017000033	M.P. S. VIARIA EP2203 BAREDO LURENZA (BAIONA)	2020				
2017000033	M.P. S. VIARIA EP2203 BAREDO LURENZA (BAIONA)	2023				
2017000161	R. ESPAZOS M.MOBILI. PEONIL CONEP. ARRENAL EP3101 A GUARDA	2017	1.219.129,18 €			
2017000161	R. ESPAZOS M.MOBILI. PEONIL CONEP. ARRENAL EP3101 A GUARDA	2018	303.701,44 €	1.217.091,61 €	27.708,65 €	8.312,60 €
2017000161	R. ESPAZOS M.MOBILI. PEONIL CONEP. ARRENAL EP3101 A GUARDA	2019	75.925,36 €	116.133,77 €	1.286.023,79 €	385.807,14 €
2017000161	R. ESPAZOS M.MOBILI. PEONIL CONEP. ARRENAL EP3101 A GUARDA	2020		165.146,36 €	170.609,15 €	51.182,75 €
2017000161	R. ESPAZOS M.MOBILI. PEONIL CONEP. ARRENAL EP3101 A GUARDA	2023				
2017008814	ENVOLVENTE PISCINA POMBAL (CAMBADOS)	2017	902.000,00 €	46.096,16 €	24.316,16 €	913,00 €
2017008814	ENVOLVENTE PISCINA POMBAL (CAMBADOS)	2018	456.296,64 €	1.312.200,48 €	447.933,32 €	16.818,56 €
2017008814	ENVOLVENTE PISCINA POMBAL (CAMBADOS)	2019	104.000,00 €	204.542,26 €	1.072.617,41 €	100.161,39 €
2017008814	ENVOLVENTE PISCINA POMBAL (CAMBADOS)	2020			5.263,50 €	489,96 €
2017008814	ENVOLVENTE PISCINA POMBAL (CAMBADOS)	2023				
2017003642/38	RECUPERACION CONTORNA ANTIGA PONTE DAS ACHAS (A CAÑIZA	2021	9.135,50 €	9.135,50 €	9.135,50 €	2.668,52 €
2017003642/38	RECUPERACION CONTORNA ANTIGA PONTE DAS ACHAS (A CAÑIZA	2022	326.676,00 €	1.973,69 €	1.973,69 €	576,52 €
2017003642/38	RECUPERACION CONTORNA ANTIGA PONTE DAS ACHAS (A CAÑIZA	2023	86.313,27 €	382.712,39 €	44.200,25 €	12.911,11 €

## ESTADO DE GASTOS CON FINANCIACION AFECTADA

## 1.- RESUMEN DE LA EJECUCION DEL GASTO

CODIGO DE GASTO	DESCRIPCION	AÑO	CREDITO PREVISTO	GASTO COMPROM.	OBLIGACIONES TOTALES	OBLIGACIONES FINANCIADAS
2017003642/42	PEONIL NA EP 2601 MOS-PUXEIROS	2019	24.175,80 €			
2017003642/42	PEONIL NA EP 2601 MOS-PUXEIROS	2022	450.040,55 €	438.983,92 €	67,94 €	19,19 €
2017003642/42	PEONIL NA EP 2601 MOS-PUXEIROS	2023		11.166,10 €	318.188,25 €	89.886,50 €
2017003642/43	MELL. SEG. VIARIA EP8402 CUNTIS-CEQUERIL RUA PALMA	2019	523.775,97 €	1.350,36 €	1.350,36 €	408,63 €
2017003642/43	MELL. SEG. VIARIA EP8402 CUNTIS-CEQUERIL RUA PALMA	2022	113.890,22 €	576.466,29 €	464.390,94 €	140.529,99 €
2017003642/43	MELL. SEG. VIARIA EP8402 CUNTIS-CEQUERIL RUA PALMA	2023		56.231,47 €	167.206,16 €	50.598,49 €
2017003642/47	MELL. M. PEONIL EP7203 (PQ 0+000 A 0+380) S. MONTES (FORCAREI)	2022	345.823,89 €			
2017003642/47	MELL. M. PEONIL EP7203 (PQ 0+000 A 0+380) S. MONTES (FORCAREI)	2023		373.050,62 €	366.816,65 €	110.045,00 €
2017003642/48	MELL. MOB. PEONIL EP9302 EN BROULLON (MEAÑO)	2021	375.468,32 €			
2017003642/48	MELL. MOB. PEONIL EP9302 EN BROULLON (MEAÑO)	2022		356.968,30 €	46.437,11 €	13.931,13 €
2017003642/48	MELL. MOB. PEONIL EP9302 EN BROULLON (MEAÑO)	2023	726,00 €	28.558,70 €	339.089,89 €	101.530,65 €
2017003642/49	EP.3001 REBORDANS (TUI)	2021	147.904,90 €	139.358,35 €	9.474,30 €	1.771,89 €
2017003642/49	EP.3001 REBORDANS (TUI)	2022	10.316,14 €	23.175,56 €	142.657,70 €	26.679,96 €
2017003642/49	EP.3001 REBORDANS (TUI)	2023			9.927,86 €	1.856,72 €
2017003642/50	EP.2502 REBADELOURO (TUI)	2021	473.452,85 €			
2017003642/50	EP.2502 REBADELOURO (TUI)	2022	1.851,30 €	451.311,23 €	240.929,56 €	115.126,39 €
2017003642/50	EP.2502 REBADELOURO (TUI)	2023		3.610,87 €	210.161,19 €	100.423,96 €
2017003642/52	MOBILIDADE PEONIL EP6005 (LALIN)	2021	325.751,75 €	5.687,00 €	5.687,00 €	1.166,18 €
2017003642/52	MOBILIDADE PEONIL EP6005 (LALIN)	2022	1.200,32 €	308.897,74 €	3.496,30 €	714,32 €
2017003642/52	MOBILIDADE PEONIL EP6005 (LALIN)	2023		7.286,66 €	33.926,88 €	6.931,51 €
2017003642/53	MELL. SEG. VIARIA EP9101 O GROVE-IGREXA S. VICENTE	2022	551.783,74 €			
2017003642/53	MELL. SEG. VIARIA EP9101 O GROVE-IGREXA S. VICENTE	2023	11.496,29 €	577.116,62 €	577.116,62 €	567.595,62 €
2017003642/57	CONV. CERDEDO-COTOBADA -ENSAN. E MELL. SEGURANZA VIARIA EP7102	2022	445.801,49 €	9.212,30 €	9.212,30 €	25,15 €
2017003642/57	CONV. CERDEDO-COTOBADA -ENSAN. E MELL. SEGURANZA VIARIA EP7103	2023	1.220,34 €	3.136,98 €	3.136,98 €	8,56 €
2017003642/58	ENSANCHE E MELL. SEGUR. VIARIA EP0405 XESTEIRA-ALMOFREI (CERDEDO-C	2022	16.080,90 €	16.080,90 €	16.080,90 €	12.864,02 €
2017003642/58	ENSANCHE E MELL. SEGUR. VIARIA EP0405 XESTEIRA-ALMOFREI (CERDEDO-C	2023	948.646,66 €	2.389,70 €	2.389,70 €	1.911,76 €
2017003642/61	MELL. SEG. VIARIA E SENDA PEONIL EP2106 A RAMALLOSA-PARADA (NIGRÁN)	2022	988.721,37 €	10.729,07 €	10.729,07 €	3.268,59 €
2017003642/61	MELL. SEG. VIARIA E SENDA PEONIL EP2106 A RAMALLOSA-PARADA (NIGRÁN)	2023	11.385,59 €	960.630,82 €	204.997,08 €	62.451,95 €
2017003642/63	CONVENIO VILANOVA - MELL. MOBIL. PEONIL EP9702 AS SINAS-VILANOVA PQ 1+415	2023	292.774,16 €	290.451,77 €	276.683,07 €	84.290,94 €
1710002	EXTRAE_1_E	2017	437.721,28 €	4.316,60 €	4.316,60 €	3.237,45 €
1710002	EXTRAE_1_E	2018	438.655,97 €	121.625,20 €	55.768,60 €	41.826,45 €
1710002	EXTRAE_1_E	2019	30.114,73 €	556.209,23 €	127.006,20 €	95.254,65 €
1710002	EXTRAE_1_E	2020		108.457,14 €	471.937,34 €	353.953,01 €
1710002	EXTRAE_1_E	2021		108.896,75 €	240.476,18 €	180.357,14 €
1700003	SMART_MINHO_1_E	2017	324.696,02 €	3.280,20 €	3.280,20 €	2.460,15 €
1700003	SMART_MINHO_1_E	2018	134.983,09 €	144.639,65 €	105.643,23 €	79.232,42 €
1700003	SMART_MINHO_1_E	2019	54.090,65 €	194.550,00 €	214.607,43 €	160.955,58 €
1700003	SMART_MINHO_1_E	2020		117.867,51 €	136.806,50 €	102.604,88 €
1700003	SMART_MINHO_1_E	2021	78.200,00 €	108.265,47 €	107.720,97 €	80.790,73 €
1700003	SMART_MINHO_1_E	2022			21.256,61 €	
1700004	VISIT_RIO_MINHO_1_P	2017	182.154,17 €	6.251,96 €	6.251,96 €	4.688,97 €
1700004	VISIT_RIO_MINHO_1_P	2018	459.175,28 €	182.103,20 €	138.187,45 €	103.640,59 €
1700004	VISIT_RIO_MINHO_1_P	2019	478.670,55 €	563.117,36 €	281.009,59 €	210.757,19 €
1700004	VISIT_RIO_MINHO_1_P	2020		260.823,60 €	514.884,19 €	386.163,14 €
1700004	VISIT_RIO_MINHO_1_P	2021		132.085,93 €	199.953,44 €	149.965,08 €
1700004	VISIT_RIO_MINHO_1_P	2022			22.097,27 €	

## EXCMA. DIPUTACION PROVINCIAL DE PONTEVEDRA

Fecha de Referencia : 31/12/2023

## ESTADO DE GASTOS CON FINANCIACION AFECTADA

## 1.- RESUMEN DE LA EJECUCION DEL GASTO

CODIGO DE GASTO	DESCRIPCION	AÑO	CREDITO PREVISTO	GASTO COMPROM.	OBLIGACIONES TOTALES	OBLIGACIONES FINANCIADAS
1700008	IN 4,0	2017	89.162,50 €	20.504,07 €	20.504,07 €	15.378,05 €
1700008	IN 4,0	2018	124.000,00 €	61.341,21 €	56.464,44 €	42.348,33 €
1700008	IN 4,0	2019	107.325,00 €	72.307,97 €	72.491,48 €	54.368,61 €
1700008	IN 4,0	2020	47.345,00 €	61.885,25 €	64.825,96 €	48.619,47 €
1700008	IN 4,0	2021		88.044,49 €	89.797,04 €	67.347,78 €
1700006	DEPO_EMPRENDE II	2017	420.682,50 €	21.457,29 €	4.517,29 €	4.150,94 €
1700006	DEPO_EMPRENDE II	2018	180.292,50 €	339.154,03 €	194.028,59 €	178.292,87 €
1700007	DEPOINTEGRA XOVEN 17-18	2017	1.773.327,15 €			
1700007	DEPOINTEGRA XOVEN 17-18	2018	759.997,35 €	1.339.195,87 €	845.009,15 €	776.478,91 €
1700007	DEPOINTEGRA XOVEN 17-18	2019		-36.168,05 €	458.018,67 €	420.873,36 €
1700011	DEPOVERDE (FSE)	2018	138.387,38 €	120.320,57 €	120.320,57 €	102.272,49 €
1800001	PROTURA (FSE)	2018	91.745,06 €	79.326,62 €	79.326,62 €	67.427,63 €
1800001	PROTURA (FSE)	2019				
1800003	DEPO_APICULTURA	2019	102.222,00 €	86.559,21 €	86.559,21 €	67.794,64 €
1800005	LABORA 2020	2019	2.899.246,06 €	936.458,59 €	143.728,78 €	114.982,22 €
1800005	LABORA 2020	2020	966.415,35 €	138.026,69 €	267.118,89 €	213.693,62 €
1800005	LABORA 2020	2021	966.415,35 €	2.049.663,96 €	997.670,56 €	798.130,87 €
1800005	LABORA 2020	2022		19.964,65 €	1.490.420,21 €	1.192.327,84 €
1800005	LABORA 2020	2023			22.079,35 €	17.663,36 €
2018000066	M. SOSTIBLE EP2505 NUCLEO U. SALCEDA	2018	700.027,25 €	528.392,98 €		
2018000066	M. SOSTIBLE EP2505 NUCLEO U. SALCEDA	2019			513.234,82 €	149.459,03 €
2018000066	M. SOSTIBLE EP2505 NUCLEO U. SALCEDA	2020		50.442,07 €	63.600,23 €	18.521,01 €
2018000066	M. SOSTIBLE EP2505 NUCLEO U. SALCEDA	2023				
2018000105	M. MOBILIDADE PEONIL EP.6518 SILLEDA-PONTE	2018	594.320,42 €			
2018000105	M. MOBILIDADE PEONIL EP.6518 SILLEDA-PONTE	2019		466.661,92 €	377.630,22 €	113.289,07 €
2018000105	M. MOBILIDADE PEONIL EP.6518 SILLEDA-PONTE	2020		24.623,78 €	111.624,73 €	33.487,42 €
2018000105	M. MOBILIDADE PEONIL EP.6518 SILLEDA-PONTE	2023				
2018000148	CONSTR. SENDA PEONIL EP0206 PONTECALDELAS	2018	226.089,38 €			
2018000148	CONSTR. SENDA PEONIL EP0206 PONTECALDELAS	2019				
2018000148	CONSTR. SENDA PEONIL EP0206 PONTECALDELAS	2020		103.092,00 €	86.077,62 €	17.215,53 €
2018000148	CONSTR. SENDA PEONIL EP0206 PONTECALDELAS	2021		101.948,30 €	119.893,39 €	95.989,45 €
2018000148	CONSTR. SENDA PEONIL EP0206 PONTECALDELAS	2022			105,27 €	84,28 €
2018000148	CONSTR. SENDA PEONIL EP0206 PONTECALDELAS	2023				
2018000179	POIO- MOBILIDADE PEONIL EP0601 PORTOSANTO CAMPELO	2019	1.772.353,81 €	1.374.763,78 €	453.783,78 €	385.344,42 €
2018000179	POIO- MOBILIDADE PEONIL EP0601 PORTOSANTO CAMPELO	2020		201.397,74 €	1.100.025,77 €	934.120,64 €
2018000179	POIO- MOBILIDADE PEONIL EP0601 PORTOSANTO CAMPELO	2021		130.516,60 €	143.962,12 €	122.249,85 €
2018000179	POIO- MOBILIDADE PEONIL EP0601 PORTOSANTO CAMPELO	2022		105,27 €	6.148,25 €	5.220,98 €
2018000179	POIO- MOBILIDADE PEONIL EP0601 PORTOSANTO CAMPELO	2023				
2018000180	POIO-ESTABILIZ. MURO C. ESTRADA E CONT. PASEO LITO	2019	495.549,46 €	470.139,76 €	467.570,24 €	140.271,01 €
2018000180	POIO-ESTABILIZ. MURO C. ESTRADA E CONT. PASEO LITO	2020			1.693,24 €	507,97 €
2018000180	POIO-ESTABILIZ. MURO C. ESTRADA E CONT. PASEO LITO	2021				
2018000180	POIO-ESTABILIZ. MURO C. ESTRADA E CONT. PASEO LITO	2022				
2018000180	POIO-ESTABILIZ. MURO C. ESTRADA E CONT. PASEO LITO	2023				

## ESTADO DE GASTOS CON FINANCIACION AFECTADA

## 1.- RESUMEN DE LA EJECUCION DEL GASTO

CODIGO DE GASTO	DESCRIPCION	AÑO	CREDITO PREVISTO	GASTO COMPROM.	OBLIGACIONES TOTALES	OBLIGACIONES FINANCIADAS
2018000183	C. CERDEDO-COTOBADA R. ESP. PUBLICO E MOBLIDADE	2018	519.326,14 €			
2018000183	C. CERDEDO-COTOBADA R. ESP. PUBLICO E MOBLIDADE	2019		456.381,17 €	173.906,46 €	52.171,94 €
2018000183	C. CERDEDO-COTOBADA R. ESP. PUBLICO E MOBLIDADE	2020		69.406,11 €	318.722,39 €	95.616,72 €
2018000183	C. CERDEDO-COTOBADA R. ESP. PUBLICO E MOBLIDADE	2021			31.152,18 €	9.345,65 €
2018000183	C. CERDEDO-COTOBADA R. ESP. PUBLICO E MOBLIDADE	2022				
2018000183	C. CERDEDO-COTOBADA R. ESP. PUBLICO E MOBLIDADE	2023				
2018000238	A CAÑIZA ACOND. RUA SILLEDA	2019	164.926,52 €	136.664,41 €	99.673,74 €	39.869,50 €
2018000238	A CAÑIZA ACOND. RUA SILLEDA	2020		15.932,02 €	52.359,14 €	20.943,66 €
2018000238	A CAÑIZA ACOND. RUA SILLEDA	2021				
2018000238	A CAÑIZA ACOND. RUA SILLEDA	2022				
2018000238	A CAÑIZA ACOND. RUA SILLEDA	2023				
2018000241	COVELO, M. S. VIARIA E SENDA EP.5105 MACEIRA A GRAÑA	2018	231.004,58 €			
2018000241	COVELO, M. S. VIARIA E SENDA EP.5105 MACEIRA A GRAÑA	2019	65.011,15 €			
2018000241	COVELO, M. S. VIARIA E SENDA EP.5105 MACEIRA A GRAÑA	2020		247.653,82 €	247.653,82 €	48.315,99 €
2018000241	COVELO, M. S. VIARIA E SENDA EP.5105 MACEIRA A GRAÑA	2021				
2018000241	COVELO, M. S. VIARIA E SENDA EP.5105 MACEIRA A GRAÑA	2023				
2018000271	ACOND. VIAS VERDES DO SALNES 1º FASE	2018	200.000,00 €			
2018000271	ACOND. VIAS VERDES DO SALNES 1º FASE	2019	156.186,87 €	356.186,87 €		
2018000271	ACOND. VIAS VERDES DO SALNES 1º FASE	2020	52.260,43 €	50.496,22 €	406.360,54 €	175.556,28 €
2018000271	ACOND. VIAS VERDES DO SALNES 1º FASE	2023				
2018000273	GONDOMAR, HUMANIZA RÚA SAN BIEITO E EMIGRANTE (MORGADANS)	2018	190.238,55 €			
2018000273	GONDOMAR, HUMANIZA RÚA SAN BIEITO E EMIGRANTE (MORGADANS)	2019	81.530,81 €			
2018000273	GONDOMAR, HUMANIZA RÚA SAN BIEITO E EMIGRANTE (MORGADANS)	2020				
2018000273	GONDOMAR, HUMANIZA RÚA SAN BIEITO E EMIGRANTE (MORGADANS)	2021	6.622,27 €	256.378,30 €		
2018000273	GONDOMAR, HUMANIZA RÚA SAN BIEITO E EMIGRANTE (MORGADANS)	2022	2.336,46 €	24.349,78 €	280.583,18 €	81.488,72 €
2018000273	GONDOMAR, HUMANIZA RÚA SAN BIEITO E EMIGRANTE (MORGADANS)	2023				
19_0010	19_0010_I_A GUARDA	2019	98.672,88 €			
19_0010	19_0010_I_A GUARDA	2020		6.836,77 €	3.418,38 €	3.158,55 €
19_0010	19_0010_I_A GUARDA	2021		77.632,15 €	81.050,54 €	74.889,99 €
19_0010	19_0010_I_A GUARDA	2022				
19_0011	19_0011_I_TUI	2019	61.458,14 €			
19_0011	19_0011_I_TUI	2020		4.258,26 €	2.129,13 €	1.869,30 €
19_0011	19_0011_I_TUI	2021		47.390,02 €	48.736,95 €	42.789,37 €
19_0011	19_0011_I_TUI	2022				
19_0012	19_0012_I_NIGRÁN	2019	84.109,55 €			
19_0012	19_0012_I_NIGRÁN	2020		5.827,71 €	2.913,86 €	2.654,03 €
19_0012	19_0012_I_NIGRÁN	2021		66.499,26 €	69.121,73 €	62.958,19 €
19_0012	19_0012_I_NIGRÁN	2022				
19_0013	19_0013_I_BARRO	2019	98.696,72 €			
19_0013	19_0013_I_BARRO	2020		6.838,42 €	3.419,22 €	3.159,39 €
19_0013	19_0013_I_BARRO	2021		77.993,86 €	81.071,16 €	74.910,53 €
19_0013	19_0013_I_BARRO	2022				
19_0014	19_0014_I_CAMBADOS	2019	98.403,63 €			
19_0014	19_0014_I_CAMBADOS	2020		6.818,11 €	3.409,05 €	3.149,22 €
19_0014	19_0014_I_CAMBADOS	2021		70.817,39 €	73.885,54 €	68.254,23 €
19_0014	19_0014_I_CAMBADOS	2022				

**EXCMA. DIPUTACION PROVINCIAL DE PONTEVEDRA**

Fecha de Referencia : 31/12/2023

**ESTADO DE GASTOS CON FINANCIACION AFECTADA**

**1.- RESUMEN DE LA EJECUCION DEL GASTO**

<b>CODIGO DE GASTO</b>	<b>DESCRIPCION</b>	<b>AÑO</b>	<b>CREDITO PREVISTO</b>	<b>GASTO COMPROM.</b>	<b>OBLIGACIONES TOTALES</b>	<b>OBLIGACIONES FINANCIADAS</b>
19_0015	19_0015_I_CALDAS	2019	52.088,59 €			
19_0015	19_0015_I_CALDAS	2020		3.609,08 €	1.804,55 €	1.544,72 €
19_0015	19_0015_I_CALDAS	2021		41.079,76 €	42.703,85 €	36.555,12 €
19_0015	19_0015_I_CALDAS	2022				
19_0016	19_0016_I_PORTAS	2019	99.644,72 €			
19_0016	19_0016_I_PORTAS	2020		6.904,10 €	3.452,06 €	3.192,23 €
19_0016	19_0016_I_PORTAS	2021		78.561,30 €	81.668,14 €	75.521,19 €
19_0016	19_0016_I_PORTAS	2022				
19_0017	19_0017_I_RODEIRO	2019	97.454,73 €			
19_0017	19_0017_I_RODEIRO	2020		6.752,37 €	3.376,19 €	3.116,36 €
19_0017	19_0017_I_RODEIRO	2021		72.010,91 €	75.049,47 €	69.273,75 €
19_0017	19_0017_I_RODEIRO	2022				
19_0018	19_0018_I_MEIS	2019	99.986,81 €			
19_0018	19_0018_I_MEIS	2020		6.927,81 €	3.463,90 €	3.204,07 €
19_0018	19_0018_I_MEIS	2021		78.215,78 €	81.333,30 €	75.232,50 €
19_0018	19_0018_I_MEIS	2022				
19_0019	19_0019_I_SALVATERRA	2019	99.950,67 €			
19_0019	19_0019_I_SALVATERRA	2020		6.925,29 €	3.462,64 €	3.202,81 €
19_0019	19_0019_I_SALVATERRA	2021		79.157,96 €	82.274,34 €	76.100,72 €
19_0019	19_0019_I_SALVATERRA	2022				
19_0020	19_0020_II_COVELO	2019	49.881,62 €			
19_0020	19_0020_II_COVELO	2020		3.428,39 €	1.714,19 €	1.457,06 €
19_0020	19_0020_II_COVELO	2021		39.521,45 €	41.064,22 €	34.904,59 €
19_0020	19_0020_II_COVELO	2022				
19_0021	19_0021_II_MEANO	2019	99.692,66 €			
19_0021	19_0021_II_MEANO	2020		6.851,94 €	3.425,97 €	3.168,23 €
19_0021	19_0021_II_MEANO	2021		78.761,06 €	81.844,43 €	75.687,17 €
19_0021	19_0021_II_MEANO	2022				
19_0022	19_0022_II_POIO	2019	85.750,36 €			
19_0022	19_0022_II_POIO	2020		5.893,67 €	2.946,83 €	2.689,09 €
19_0022	19_0022_II_POIO	2021		67.956,09 €	70.608,24 €	64.432,62 €
19_0022	19_0022_II_POIO	2022				
19_0023	19_0023_II_VILANOVA	2019	53.889,42 €			
19_0023	19_0023_II_VILANOVA	2020		3.703,85 €	1.851,93 €	1.594,19 €
19_0023	19_0023_II_VILANOVA	2021		42.553,04 €	44.219,77 €	38.065,53 €
19_0023	19_0023_II_VILANOVA	2022				
19_0024	19_0024_II_PORRIÑO	2019	98.392,20 €			
19_0024	19_0024_II_PORRIÑO	2020		6.762,55 €	3.381,27 €	3.123,53 €
19_0024	19_0024_II_PORRIÑO	2021		78.021,49 €	77.148,24 €	71.267,57 €
19_0024	19_0024_II_PORRIÑO	2022				
19_0025	19_0025_II_SILLEDA	2019	97.618,56 €			
19_0025	19_0025_II_SILLEDA	2020		6.709,38 €	3.354,69 €	3.096,95 €
19_0025	19_0025_II_SILLEDA	2021		76.985,32 €	80.004,54 €	73.857,82 €
19_0025	19_0025_II_SILLEDA	2022				



**EXCMA. DIPUTACION PROVINCIAL DE PONTEVEDRA**

Fecha de Referencia : 31/12/2023

**ESTADO DE GASTOS CON FINANCIACION AFECTADA**

**1.- RESUMEN DE LA EJECUCION DEL GASTO**

<b>CODIGO DE GASTO</b>	<b>DESCRIPCION</b>	<b>AÑO</b>	<b>CREDITO PREVISTO</b>	<b>GASTO COMPROM.</b>	<b>OBLIGACIONES TOTALES</b>	<b>OBLIGACIONES FINANCIADAS</b>
19_0026	19_0026_II_PONTECESURES	2019	61.971,20 €			
19_0026	19_0026_II_PONTECESURES	2020		4.259,32 €	2.129,66 €	1.871,92 €
19_0026	19_0026_II_PONTECESURES	2021		46.993,52 €	48.910,22 €	42.990,91 €
19_0026	19_0026_II_PONTECESURES	2022				
19_0027	19_0027_II_CREGENTE	2019	54.657,73 €			
19_0027	19_0027_II_CREGENTE	2020		3.756,66 €	1.878,33 €	1.620,59 €
19_0027	19_0027_II_CREGENTE	2021		41.332,26 €	43.022,76 €	37.119,28 €
19_0027	19_0027_II_CREGENTE	2022				
19_0028	19_0028_II_AS NEVES	2019	98.731,07 €			
19_0028	19_0028_II_AS NEVES	2020		6.785,84 €	3.392,92 €	3.135,18 €
19_0028	19_0028_II_AS NEVES	2021		77.933,80 €	80.987,43 €	74.835,31 €
19_0028	19_0028_II_AS NEVES	2022				
19_0029	19_0029_II_OIA	2019	79.000,13 €			
19_0029	19_0029_II_OIA	2020		5.429,73 €	2.714,86 €	2.457,12 €
19_0029	19_0029_II_OIA	2021		61.021,54 €	63.464,92 €	57.439,78 €
19_0029	19_0029_II_OIA	2022				
19_0030	19_0030_II_ARBO	2019	99.595,76 €			
19_0030	19_0030_II_ARBO	2020		6.845,27 €	3.422,64 €	3.164,90 €
19_0030	19_0030_II_ARBO	2021		75.781,28 €	78.861,65 €	72.923,02 €
19_0030	19_0030_II_ARBO	2022				
19_0031	19_0031_II_TOMIÑO	2019	98.775,44 €			
19_0031	19_0031_II_TOMIÑO	2020		6.788,90 €	3.394,45 €	3.136,71 €
19_0031	19_0031_II_TOMIÑO	2021		77.896,76 €	80.951,77 €	74.805,12 €
19_0031	19_0031_II_TOMIÑO	2022				
19_0032	19_0032_III_O GROVE	2019	99.385,43 €			
19_0032	19_0032_III_O GROVE	2020		6.963,13 €	3.481,57 €	3.218,83 €
19_0032	19_0032_III_O GROVE	2021		81.795,98 €	84.929,38 €	78.520,29 €
19_0032	19_0032_III_O GROVE	2022				
19_0033	19_0033_III_A ILLA	2019	99.408,48 €			
19_0033	19_0033_III_A ILLA	2020		6.964,75 €	3.482,38 €	3.219,64 €
19_0033	19_0033_III_A ILLA	2021		62.737,26 €	65.871,40 €	60.901,65 €
19_0033	19_0033_III_A ILLA	2022				
19_0034	19_0034_III_MOS	2019	44.378,72 €			
19_0034	19_0034_III_MOS	2020		3.109,26 €	1.554,63 €	1.321,44 €
19_0034	19_0034_III_MOS	2021		37.054,26 €	38.453,43 €	32.685,41 €
19_0034	19_0034_III_MOS	2022				
19_0035	19_0035_III_MORAÑA	2019	92.582,76 €			
19_0035	19_0035_III_MORAÑA	2020		6.486,52 €	3.243,26 €	2.980,53 €
19_0035	19_0035_III_MORAÑA	2021		75.445,64 €	78.364,57 €	72.016,37 €
19_0035	19_0035_III_MORAÑA	2022				
19_0036	19_0036_III_BAIONA	2019	49.130,13 €			
19_0036	19_0036_III_BAIONA	2020		3.442,15 €	1.721,08 €	1.462,91 €
19_0036	19_0036_III_BAIONA	2021		38.895,39 €	40.444,36 €	34.377,71 €
19_0036	19_0036_III_BAIONA	2022				

**EXCMA. DIPUTACION PROVINCIAL DE PONTEVEDRA**

Fecha de Referencia : 31/12/2023

**ESTADO DE GASTOS CON FINANCIACION AFECTADA**

**1.- RESUMEN DE LA EJECUCION DEL GASTO**

<b>CODIGO DE GASTO</b>	<b>DESCRIPCION</b>	<b>AÑO</b>	<b>CREDITO PREVISTO</b>	<b>GASTO COMPROM.</b>	<b>OBLIGACIONES TOTALES</b>	<b>OBLIGACIONES FINANCIADAS</b>
19_0037	19_0037_III_SOUTOMAIOR	2019	44.618,49 €			
19_0037	19_0037_III_SOUTOMAIOR	2020		3.126,06 €	1.563,03 €	1.328,58 €
19_0037	19_0037_III_SOUTOMAIOR	2021		23.821,14 €	25.227,86 €	21.443,68 €
19_0037	19_0037_III_SOUTOMAIOR	2022				
19_0038	19_0038_III_MONDARIZ	2019	53.486,06 €			
19_0038	19_0038_III_MONDARIZ	2020		3.747,33 €	1.873,67 €	1.610,93 €
19_0038	19_0038_III_MONDARIZ	2021		43.369,83 €	45.056,13 €	38.738,20 €
19_0038	19_0038_III_MONDARIZ	2022				
19_0039	19_0039_III_PAZOS DE BORBEN	2019	85.573,15 €			
19_0039	19_0039_III_PAZOS DE BORBEN	2020		5.995,42 €	2.997,71 €	2.734,98 €
19_0039	19_0039_III_PAZOS DE BORBEN	2021		68.721,83 €	71.419,77 €	65.160,23 €
19_0039	19_0039_III_PAZOS DE BORBEN	2022				
19_0040	19_0040_III_MOAÑA	2019	48.966,66 €			
19_0040	19_0040_III_MOAÑA	2020		3.430,70 €	1.715,35 €	1.458,05 €
19_0040	19_0040_III_MOAÑA	2021		16.840,66 €	18.384,48 €	15.626,81 €
19_0040	19_0040_III_MOAÑA	2022				
19_0041	19_0041_III_O ROSAL	2019	26.066,46 €			
19_0041	19_0041_III_O ROSAL	2020		1.826,27 €	913,14 €	776,16 €
19_0041	19_0041_III_O ROSAL	2021		21.428,84 €	22.250,66 €	18.913,06 €
19_0041	19_0041_III_O ROSAL	2022				
19_0042	19_0042_III_CUNTIS	2019	47.500,86 €			
19_0042	19_0042_III_CUNTIS	2020		3.328,00 €	1.664,00 €	1.414,40 €
19_0042	19_0042_III_CUNTIS	2021		37.332,98 €	38.830,57 €	33.005,98 €
19_0042	19_0042_III_CUNTIS	2022				
19_0043	19_0043_III_FORNELOS	2019	51.445,25 €			
19_0043	19_0043_III_FORNELOS	2020		3.604,36 €	1.802,18 €	1.539,45 €
19_0043	19_0043_III_FORNELOS	2021		42.308,04 €	43.930,01 €	37.525,63 €
19_0043	19_0043_III_FORNELOS	2022				
19_0044	19_0044_BIC'S_CALDAS	2019	24.325,14 €			
19_0044	19_0044_BIC'S_CALDAS	2020		1.500,05 €	750,03 €	637,52 €
19_0044	19_0044_BIC'S_CALDAS	2021		16.892,81 €	17.567,82 €	14.932,65 €
19_0044	19_0044_BIC'S_CALDAS	2022				
19_0045	19_0045_BIC'S_A GUARDA	2019	17.385,42 €			
19_0045	19_0045_BIC'S_A GUARDA	2020		1.072,11 €	536,06 €	455,65 €
19_0045	19_0045_BIC'S_A GUARDA	2021		12.151,24 €	12.633,68 €	10.738,63 €
19_0045	19_0045_BIC'S_A GUARDA	2022				
19_0046	19_0046_BIC'S_MEIS	2019	2.547,63 €			
19_0046	19_0046_BIC'S_MEIS	2020		157,11 €	78,56 €	66,77 €
19_0046	19_0046_BIC'S_MEIS	2021		1.765,50 €	1.836,18 €	1.560,76 €
19_0046	19_0046_BIC'S_MEIS	2022				
19_0047	19_0047_BIC'S_VILANOVA	2019	2.051,87 €			
19_0047	19_0047_BIC'S_VILANOVA	2020		126,53 €	63,27 €	53,78 €
19_0047	19_0047_BIC'S_VILANOVA	2021		1.435,42 €	1.492,36 €	1.268,51 €
19_0047	19_0047_BIC'S_VILANOVA	2022				

**EXCMA. DIPUTACION PROVINCIAL DE PONTEVEDRA**

Fecha de Referencia : 31/12/2023

**ESTADO DE GASTOS CON FINANCIACION AFECTADA**

**1.- RESUMEN DE LA EJECUCION DEL GASTO**

<b>CODIGO DE GASTO</b>	<b>DESCRIPCION</b>	<b>AÑO</b>	<b>CREDITO PREVISTO</b>	<b>GASTO COMPROM.</b>	<b>OBLIGACIONES TOTALES</b>	<b>OBLIGACIONES FINANCIADAS</b>
19_0048	19_0048_BIC'S_POIO	2019	50.003,61 €			
19_0048	19_0048_BIC'S_POIO	2020		3.083,59 €	1.541,80 €	1.310,54 €
19_0048	19_0048_BIC'S_POIO	2021		34.368,28 €	35.755,89 €	30.392,89 €
19_0048	19_0048_BIC'S_POIO	2022				
19_0049	19_0049_BIC'S_BAIONA	2019	33.432,74 €			
19_0049	19_0049_BIC'S_BAIONA	2020		2.061,70 €	1.030,85 €	824,68 €
19_0049	19_0049_BIC'S_BAIONA	2021		23.522,25 €	24.450,01 €	20.782,51 €
19_0049	19_0049_BIC'S_BAIONA	2022				
19_0050	19_0050_BIC'S_SALVATERRA	2019	32.621,33 €			
19_0050	19_0050_BIC'S_SALVATERRA	2020		2.011,67 €	1.005,84 €	854,96 €
19_0050	19_0050_BIC'S_SALVATERRA	2021		21.922,60 €	23.744,62 €	20.182,93 €
19_0050	19_0050_BIC'S_SALVATERRA	2022				
19_0051	19_0051_CALD_SALVATERRA	2019	176.942,10 €	8.922,75 €		
19_0051	19_0051_CALD_SALVATERRA	2020			4.461,38 €	4.015,24 €
19_0051	19_0051_CALD_SALVATERRA	2021		155.776,07 €	158.214,75 €	142.393,28 €
19_0051	19_0051_CALD_SALVATERRA	2022				
19_0052	19_0052_CALD_MONDARIZ	2019	71.902,86 €	3.832,59 €		
19_0052	19_0052_CALD_MONDARIZ	2020			1.916,30 €	1.724,67 €
19_0052	19_0052_CALD_MONDARIZ	2021		63.262,53 €	64.266,97 €	57.840,27 €
19_0052	19_0052_CALD_MONDARIZ	2022				
19_0053	19_0053_CALD_PORTAS	2019	66.832,96 €	3.832,59 €		
19_0053	19_0053_CALD_PORTAS	2020			1.916,30 €	1.724,67 €
19_0053	19_0053_CALD_PORTAS	2021		58.148,63 €	59.111,56 €	53.200,40 €
19_0053	19_0053_CALD_PORTAS	2022				
19_0054	19_0054_CALD_CALDAS	2019	132.069,08 €	3.832,59 €		
19_0054	19_0054_CALD_CALDAS	2020			1.916,30 €	1.724,67 €
19_0054	19_0054_CALD_CALDAS	2021		113.018,05 €	114.668,43 €	103.201,56 €
19_0054	19_0054_CALD_CALDAS	2022				
19_0055	19_0055_CALD_A GUARDA	2019	72.520,57 €	3.113,98 €		
19_0055	19_0055_CALD_A GUARDA	2020			1.556,99 €	1.401,29 €
19_0055	19_0055_CALD_A GUARDA	2021		63.925,66 €	64.754,17 €	58.278,75 €
19_0055	19_0055_CALD_A GUARDA	2022				
19_0056	19_0056_IV_BUEU	2019	99.145,36 €			
19_0056	19_0056_IV_BUEU	2020		6.917,45 €	3.458,73 €	3.197,08 €
19_0056	19_0056_IV_BUEU	2021		80.143,83 €	83.256,68 €	76.958,60 €
19_0056	19_0056_IV_BUEU	2022				
19_0057	19_0057_IV_CAMPO LAMEIRO	2019	99.879,89 €			
19_0057	19_0057_IV_CAMPO LAMEIRO	2020		6.970,18 €	3.485,09 €	3.223,39 €
19_0057	19_0057_IV_CAMPO LAMEIRO	2021		80.802,21 €	83.938,80 €	77.635,82 €
19_0057	19_0057_IV_CAMPO LAMEIRO	2022				
19_0058	19_0058_IV_CERDEDO-COTOBADE	2019	49.855,09 €			
19_0058	19_0058_IV_CERDEDO-COTOBADE	2020		3.479,00 €	1.739,50 €	1.478,58 €
19_0058	19_0058_IV_CERDEDO-COTOBADE	2021		43.926,16 €	42.012,72 €	35.710,82 €
19_0058	19_0058_IV_CERDEDO-COTOBADE	2022				

## ESTADO DE GASTOS CON FINANCIACION AFECTADA

## 1.- RESUMEN DE LA EJECUCION DEL GASTO

CODIGO DE GASTO	DESCRIPCION	AÑO	CREDITO PREVISTO	GASTO COMPROM.	OBLIGACIONES TOTALES	OBLIGACIONES FINANCIADAS
19_0059	19_0059_IV_DOZON	2019	49.969,42 €			
19_0059	19_0059_IV_DOZON	2020		3.487,20 €	1.743,60 €	1.482,06 €
19_0059	19_0059_IV_DOZON	2021		37.055,84 €	42.112,28 €	35.795,44 €
19_0059	19_0059_IV_DOZON	2022				
19_0060	19_0060_IV_GONDOMAR	2019	93.873,26 €			
19_0060	19_0060_IV_GONDOMAR	2020		6.538,99 €	3.269,50 €	3.008,28 €
19_0060	19_0060_IV_GONDOMAR	2021		68.799,38 €	78.280,90 €	72.026,65 €
19_0060	19_0060_IV_GONDOMAR	2022				
19_0061	19_0061_IV_A LAMA	2019	48.603,55 €			
19_0061	19_0061_IV_A LAMA	2020		3.389,15 €	1.694,58 €	1.440,39 €
19_0061	19_0061_IV_A LAMA	2021		39.410,65 €	40.935,77 €	34.795,41 €
19_0061	19_0061_IV_A LAMA	2022				
19_0062	19_0062_IV_MONDARIZ BALNEARIO	2019	48.433,29 €			
19_0062	19_0062_IV_MONDARIZ BALNEARIO	2020		3.376,94 €	1.688,47 €	1.435,20 €
19_0062	19_0062_IV_MONDARIZ BALNEARIO	2021		39.260,91 €	40.780,54 €	34.663,46 €
19_0062	19_0062_IV_MONDARIZ BALNEARIO	2022				
19_0063	19_0063_IV_SALCEDA	2019	95.612,83 €			
19_0063	19_0063_IV_SALCEDA	2020		6.663,87 €	3.331,94 €	3.070,57 €
19_0063	19_0063_IV_SALCEDA	2021		77.250,64 €	80.249,38 €	73.954,51 €
19_0063	19_0063_IV_SALCEDA	2022				
19_0064	19_0064_IV_VALGA	2019	99.739,80 €			
19_0064	19_0064_IV_VALGA	2020		6.960,13 €	3.480,07 €	3.218,38 €
19_0064	19_0064_IV_VALGA	2021		80.361,79 €	83.493,85 €	77.215,47 €
19_0064	19_0064_IV_VALGA	2022				
1900002	CAMIÑOS_6_E POCTEP	2019	42.333,33 €			
1900002	CAMIÑOS_6_E POCTEP	2020	25.400,00 €	13.915,00 €	13.915,00 €	10.436,25 €
1900002	CAMIÑOS_6_E POCTEP	2021	16.933,34 €	17.704,42 €	2.178,00 €	1.633,50 €
1900002	CAMIÑOS_6_E POCTEP	2022			47.580,05 €	35.685,04 €
1900003	AGRITOX_EAPA_998/2018	2019	51.749,55 €	35.476,31 €	30.569,03 €	30.569,03 €
1900003	AGRITOX_EAPA_998/2018	2020	61.629,11 €	56.455,00 €	61.362,28 €	61.362,28 €
1900003	AGRITOX_EAPA_998/2018	2021	39.992,29 €	39.732,84 €	29.831,87 €	29.831,87 €
1900003	AGRITOX_EAPA_998/2018	2022		3.940,19 €	13.066,95 €	13.066,95 €
1900003	AGRITOX_EAPA_998/2018	2023		29.233,57 €	30.007,78 €	30.007,78 €
1900004	Ti© EMPRENDES 2019-21	2019	351.487,50 €			
1900004	Ti© EMPRENDES 2019-21	2020	210.892,50 €	121.627,26 €	121.627,26 €	111.763,29 €
1900004	Ti© EMPRENDES 2019-21	2021	140.595,00 €	370.888,42 €	213.517,12 €	196.200,88 €
1900004	Ti© EMPRENDES 2019-21	2022			963,00 €	884,90 €
1900004	Ti© EMPRENDES 2019-21	2023				
1900005	DEPOFROITOS (FSE)	2020	34.915,95 €	25.003,59 €	25.003,59 €	22.503,69 €
2019000039	PONTEAREAS MOB. EP4004 ACCESO IGREXA GULANS	2019	382.858,96 €	314.291,76 €	1.339,11 €	267,82 €
2019000039	PONTEAREAS MOB. EP4004 ACCESO IGREXA GULANS	2020		15.629,65 €	327.274,11 €	65.454,82 €
2019000039	PONTEAREAS MOB. EP4004 ACCESO IGREXA GULANS	2023		5.076,21 €		
2020018363	CONVENIO REDONDELA - ENS. E MELL. SEGURIDADE VIARIA EP2906 OS VALOS-GUIZÁN (REDON	2020	406.341,49 €			
2020018363	CONVENIO REDONDELA - ENS. E MELL. SEGURIDADE VIARIA EP2906 OS VALOS-GUIZÁN (REDON	2021		384.571,17 €	372.039,90 €	275.534,49 €
2020018363	CONVENIO REDONDELA - ENS. E MELL. SEGURIDADE VIARIA EP2906 OS VALOS-GUIZÁN (REDON	2022		30.069,56 €	38.905,79 €	28.813,81 €
2020018363	CONVENIO REDONDELA - ENS. E MELL. SEGURIDADE VIARIA EP2906 OS VALOS-GUIZÁN (REDON	2023				

## EXCMA. DIPUTACION PROVINCIAL DE PONTEVEDRA

Fecha de Referencia : 31/12/2023

## ESTADO DE GASTOS CON FINANCIACION AFECTADA

## 1.- RESUMEN DE LA EJECUCION DEL GASTO

CODIGO DE GASTO	DESCRIPCION	AÑO	CREDITO PREVISTO	GASTO COMPROM.	OBLIGACIONES TOTALES	OBLIGACIONES FINANCIADAS
2020018903	COV. MOAÑA, RECUP. ESPAZO E MELLORA EP1104 MOAÑA-COIRO	2020	690.000,00 €			
2020018903	COV. MOAÑA, RECUP. ESPAZO E MELLORA EP1104 MOAÑA-COIRO	2021		604.031,20 €	292.198,20 €	240.080,35 €
2020018903	COV. MOAÑA, RECUP. ESPAZO E MELLORA EP1104 MOAÑA-COIRO	2022		59.759,50 €	369.893,67 €	303.917,69 €
2020018903	COV. MOAÑA, RECUP. ESPAZO E MELLORA EP1104 MOAÑA-COIRO	2023			44.949,76 €	22.880,68 €
2020020698	COV. BARRO REC. ESPAZO E M. PEONI EP0508 CURRO-SAN A	2020	212.297,45 €			
2020020698	COV. BARRO REC. ESPAZO E M. PEONI EP0508 CURRO-SAN A	2021	104.074,08 €	274.594,16 €	155.344,77 €	44.675,27 €
2020020698	COV. BARRO REC. ESPAZO E M. PEONI EP0508 CURRO-SAN A	2022	2.988,70 €	31.331,01 €	150.047,98 €	42.748,15 €
2020020698	COV. BARRO REC. ESPAZO E M. PEONI EP0508 CURRO-SAN A	2023				
2020023048	COV. ARBO MELL M. PEONI EP5202 A EP. 5203	2020	464.242,82 €			
2020023048	COV. ARBO MELL M. PEONI EP5202 A EP. 5203	2021	100.980,61 €	572.297,93 €	103.516,94 €	30.985,00 €
2020023048	COV. ARBO MELL M. PEONI EP5202 A EP. 5203	2022	99.480,60 €	36.830,88 €	496.313,09 €	148.557,93 €
2020023048	COV. ARBO MELL M. PEONI EP5202 A EP. 5203	2023	2.179,81 €		57.755,03 €	17.230,90 €
2020024976	CONVENIO MEAÑO - MELL. SEG. VIARIA EP9306 COBAS-PADRENDA PQ0+000 A 0+820	2020	443.121,27 €			
2020024976	CONVENIO MEAÑO - MELL. SEG. VIARIA EP9306 COBAS-PADRENDA PQ0+000 A 0+820	2021	131.596,95 €	496.089,28 €	6.100,24 €	4.696,29 €
2020024976	CONVENIO MEAÑO - MELL. SEG. VIARIA EP9306 COBAS-PADRENDA PQ0+000 A 0+821	2022		51.068,60 €	539.939,84 €	415.674,17 €
2020024976	CONVENIO MEAÑO - MELL. SEG. VIARIA EP9306 COBAS-PADRENDA PQ0+000 A 0+821	2023			41.653,99 €	32.067,44 €
2020026890	CONVENIO O ROSAL - MELL. MOBILIDADE PEONIL EP3303 TABAGON-GOIAN PQ0+000 A 1+	2020	379.157,95 €			
2020026890	CONVENIO O ROSAL - MELL. MOBILIDADE PEONIL EP3303 TABAGON-GOIAN PQ0+000 A 1+	2021	271.286,17 €	589.224,52 €	1.972,00 €	1.459,93 €
2020026890	CONVENIO O ROSAL - MELL. MOBILIDADE PEONIL EP3303 TABAGON-GOIAN PQ0+000 A 1+	2022		59.080,75 €	641.781,11 €	475.128,04 €
2020026890	CONVENIO O ROSAL - MELL. MOBILIDADE PEONIL EP3303 TABAGON-GOIAN PQ0+000 A 1+	2023			38.130,23 €	28.228,85 €
2020040168	CONVENIO SANXENXO - MELL. SEG. VIARIA E SENDA PEONIL EP9212 ENTRE NOALLA-PR	2021	922.106,14 €	795.489,78 €		
2020040168	CONVENIO SANXENXO - MELL. SEG. VIARIA E SENDA PEONIL EP9212 ENTRE NOALLA-PR	2022		81.091,85 €	872.427,20 €	771.084,34 €
2020040168	CONVENIO SANXENXO - MELL. SEG. VIARIA E SENDA PEONIL EP9212 ENTRE NOALLA-PR	2023			65.773,46 €	58.133,09 €
2020042641	CONVENIO CANGAS - MELLORA SEGURIDADE PEONIL EP1005 VISO-HIO (CANGAS)	2021	1.050.704,69 €	942.129,44 €		
2020042641	CONVENIO CANGAS - MELLORA SEGURIDADE PEONIL EP1005 VISO-HIO (CANGAS)	2022		104.841,31 €	1.042.087,30 €	156.194,63 €
2020042641	CONVENIO CANGAS - MELLORA SEGURIDADE PEONIL EP1005 VISO-HIO (CANGAS)	2023	72.798,18 €	72.798,18 €	72.798,18 €	10.911,45 €
2000002	PRACTICUM_DEPO 2020-22	2020	587.221,92 €	5.752,16 €	5.752,16 €	4.475,01 €
2000002	PRACTICUM_DEPO 2020-22	2021	73.402,74 €	488.241,20 €	413.371,37 €	321.590,36 €
2000002	PRACTICUM_DEPO 2020-22	2022	73.402,74 €	198.836,64 €	258.136,77 €	200.822,56 €
2000002	PRACTICUM_DEPO 2020-22	2023			1.517,60 €	1.211,77 €
XSANOR 20+	CONTRATO CON SANOR	2020	65.000,00 €	41.753,78 €	26.620,66 €	26.620,66 €
XSANOR 20+	CONTRATO CON SANOR	2021	65.000,00 €	42.239,28 €	35.055,51 €	35.055,51 €
XSANOR 20+	CONTRATO CON SANOR	2022	65.000,00 €	45.343,96 €	62.162,58 €	62.162,58 €
XSANOR 20+	CONTRATO CON SANOR	2023	65.000,00 €	80.496,95 €	62.382,94 €	62.382,94 €
2000003	DEPOMAR (PROGRAMA PLEAMAR FEMP)	2021	59.280,00 €	51.200,17 €	51.200,17 €	38.400,13 €
2021003954	CONVENIO A ILLA - URB. RECUP. ESPAZOS E MELL. MOBILIDADE PEONIAL AVDA CASTE	2021	992.201,66 €			
2021003954	CONVENIO A ILLA - URB. RECUP. ESPAZOS E MELL. MOBILIDADE PEONIAL AVDA CASTE	2022	168.018,50 €	1.119.260,87 €	604.280,32 €	478.113,11 €
2021003954	CONVENIO A ILLA - URB. RECUP. ESPAZOS E MELL. MOBILIDADE PEONIAL AVDA CASTE	2023		110,71 €	506.564,97 €	400.799,67 €
2021004544	CONV.TOMIÑO - MELL. MOBIL. PEONIL CAMIÑO ESCOLAR EP3102 AO CEP	2021	297.235,07 €			
2021004544	CONV.TOMIÑO - MELL. MOBIL. PEONIL CAMIÑO ESCOLAR EP3102 AO CEP	2022		258.603,16 €	94.597,62 €	27.329,03 €
2021004544	CONV.TOMIÑO - MELL. MOBIL. PEONIL CAMIÑO ESCOLAR EP3102 AO CEP	2023			101.983,35 €	86.971,25 €
2021006072	CONV. SALVATERRA, M.PEONIL EP 40006 ANTIGO COLEXIO	2021	214.127,02 €			
2021006072	CONV. SALVATERRA, M.PEONIL EP 40006 ANTIGO COLEXIO	2022		213.152,03 €	213.152,03 €	42.630,40 €
2021006072	CONV. SALVATERRA, M.PEONIL EP 40006 ANTIGO COLEXIO	2023	13.626,19 €	14.478,84 €	14.478,84 €	2.722,52 €

## EXCMA. DIPUTACION PROVINCIAL DE PONTEVEDRA

Fecha de Referencia : 31/12/2023

## ESTADO DE GASTOS CON FINANCIACION AFECTADA

## 1.- RESUMEN DE LA EJECUCION DEL GASTO

CODIGO DE GASTO	DESCRIPCION	AÑO	CREDITO PREVISTO	GASTO COMPROM.	OBLIGACIONES TOTALES	OBLIGACIONES FINANCIADAS
2021018552	CONVENIO AS NEVES - MELL. MOBILIDADE PEONIL INTERSECCION EP4006 PONTEAREAS	2021	142.070,71 €			
2021018552	CONVENIO AS NEVES - MELL. MOBILIDADE PEONIL INTERSECCION EP4006 PONTEAREAS	2022	8.724,06 €	150.794,77 €	138.267,64 €	39.080,49 €
2021018552	CONVENIO AS NEVES - MELL. MOBILIDADE PEONIL INTERSECCION EP4006 PONTEAREAS	2023		8.579,76 €	21.048,94 €	5.629,08 €
2021018632	CONV. VILA DE CRUCES - MELL. MOBILIDADE PEONIL EP6306 AGOLDADA	2021	182.032,97 €			
2021018632	CONV. VILA DE CRUCES - MELL. MOBILIDADE PEONIL EP6306 AGOLDADA	2022	1.722,71 €	183.755,68 €	167.585,00 €	33.202,77 €
2021018632	CONV. VILA DE CRUCES - MELL. MOBILIDADE PEONIL EP6306 AGOLDADA	2023			15.518,69 €	3.074,64 €
2021024882	CONV. CALDAS - REC.ESPАЗOS E MELL. MOBII. PEONIL EP8005	2023	485.865,25 €	849,42 €	849,42 €	303,52 €
2021030761	MELLORA DO CEIP DARIA GONZALEZ GARCIA	2022	2.158.153,19 €			
2021030761	MELLORA DO CEIP DARIA GONZALEZ GARCIA	2023		1.761.799,83 €	1.343.357,75 €	1.098.215,82 €
2021035022	CONVENIO MARIN - SENDA PEONIL ACCESO A PRAIA DE AGUETE.	2022	230.841,73 €	235.499,33 €	73.940,48 €	21.743,44 €
2021035022	CONVENIO MARIN - SENDA PEONIL ACCESO A PRAIA DE AGUETE.	2023			161.558,85 €	47.509,08 €
2021039804	CV. FORNELOS- MELL MOBILID. PEONIL EP 2801 FORNELOS-ESTACAS, PQ. 0+	2023	233.341,74 €	3.176,25 €	3.176,25 €	653,55 €
2021040634	CONVENIO VALGA - MELL. SEGURIDADE VIARIA E MOBILIDADE PEONIL EP8501	2022	464.922,34 €	438.866,76 €	1.820,68 €	546,40 €
2021040634	CONVENIO VALGA - MELL. SEGURIDADE VIARIA E MOBILIDADE PEONIL EP8501	2023			433.605,41 €	130.128,86 €
2021041512	C. VILABOA - MELL. SEG. VIARIA E M. P. EP0104 RAMAL IGREXA	2021	13.273,60 €	13.273,60 €	13.273,60 €	4.185,35 €
2021041512	C. VILABOA - MELL. SEG. VIARIA E M. P. EP0104 RAMAL IGREXA	2022	406.614,18 €	20.935,76 €	20.935,76 €	6.601,33 €
2021041512	C. VILABOA - MELL. SEG. VIARIA E M. P. EP0104 RAMAL IGREXA	2023	150.797,25 €	467.328,31 €	230.731,48 €	72.752,80 €
2021041624	CONVENIO PONTE CALDELAS-MELLORA SEGUR. VIARIA EP 0407	2022	255.624,00 €	240.987,50 €		
2021041624	CONVENIO PONTE CALDELAS-MELLORA SEGUR. VIARIA EP 0407	2023	746,86 €	23.171,58 €	263.965,91 €	79.189,78 €
2021048045	CONV. O GROVE M.SEGURID. VIARIA EP 9107 CAMIÑO VIRXE DAS MAREAS, PQ. 1+145	2021	8.598,96 €			
2021048045	CONV. O GROVE M.SEGURID. VIARIA EP 9107 CAMIÑO VIRXE DAS MAREAS, PQ. 1+145	2022	1.813,89 €	9.953,11 €	9.715,95 €	2.164,41 €
2021048045	CONV. O GROVE M.SEGURID. VIARIA EP 9107 CAMIÑO VIRXE DAS MAREAS, PQ. 1+145	2023				
2100003	PRACTICUM_DEPO 2021-23	2021	130.381,12 €			
2100003	PRACTICUM_DEPO 2021-23	2022	836.230,94 €	834.075,15 €	734.381,29 €	622.942,44 €
2100003	PRACTICUM_DEPO 2021-23	2023	107.401,34 €	48.503,00 €	120.932,97 €	102.581,97 €
2110001	ENVOLVENTE TERMICA SOSTIBLE I, REHAB. ENERX. ESCOLA VILIASOBROSO	2021	288.066,13 €			
2110001	ENVOLVENTE TERMICA SOSTIBLE I, REHAB. ENERX. ESCOLA VILIASOBROSO	2022	113.492,78 €	378.656,75 €	142.229,62 €	135.145,75 €
2110001	ENVOLVENTE TERMICA SOSTIBLE I, REHAB. ENERX. ESCOLA VILIASOBROSO	2023			232.789,00 €	221.194,74 €
2110002	INTERLUMES_6_E - DEFENSA CONTRA INCENDIOS FORESTALES NA FRONTEIRA HISPANO-LUSA	2021	175.270,35 €			
2110002	INTERLUMES_6_E - DEFENSA CONTRA INCENDIOS FORESTALES NA FRONTEIRA HISPANO-LUSA	2022	74.729,65 €	163.480,72 €	115.138,18 €	86.353,64 €
2110002	INTERLUMES_6_E - DEFENSA CONTRA INCENDIOS FORESTALES NA FRONTEIRA HISPANO-LUSA	2023		11.147,94 €	53.313,44 €	39.985,08 €
2110003	DIXITALIZACIÓN FONDOS ARQUIVOS	2021	90.789,00 €			
2110003	DIXITALIZACIÓN FONDOS ARQUIVOS	2022	17.978,00 €	107.085,00 €	107.085,00 €	88.499,92 €
RIMF_21_00923	POIO, REINVESTIMENTOS DE INFRAESTRUTURAS	2021	420.013,57 €	420.013,57 €		
RIMF_21_00923	POIO, REINVESTIMENTOS DE INFRAESTRUTURAS	2022			20.715,67 €	20.715,67 €
RIMF_21_00923	POIO, REINVESTIMENTOS DE INFRAESTRUTURAS	2023			47.390,99 €	47.390,99 €
RINF_21_00901	PONTE CALDELAS, REINVESTIMENTOS	2021	33.948,63 €	33.948,63 €		
RINF_21_00901	PONTE CALDELAS, REINVESTIMENTOS	2023				

## EXCMA. DIPUTACION PROVINCIAL DE PONTEVEDRA

Fecha de Referencia : 31/12/2023

## ESTADO DE GASTOS CON FINANCIACION AFECTADA

## 1.- RESUMEN DE LA EJECUCION DEL GASTO

CODIGO DE GASTO	DESCRIPCION	AÑO	CREDITO PREVISTO	GASTO COMPROM.	OBLIGACIONES TOTALES	OBLIGACIONES FINANCIADAS
21_0009	21_0009_V_A GOLADA, ILUMINACIÓN EXTERIOR SOSTIBLE V"	2021	184.369,89 €			
21_0009	21_0009_V_A GOLADA, ILUMINACIÓN EXTERIOR SOSTIBLE V"	2022	16.032,16 €	159.075,35 €	3.683,78 €	3.316,14 €
21_0009	21_0009_V_A GOLADA, ILUMINACIÓN EXTERIOR SOSTIBLE V"	2023		13.746,71 €	168.769,89 €	151.926,76 €
21_0010	21_0010_V_BAIONA	2021	175.387,47 €			
21_0010	21_0010_V_BAIONA	2022	15.251,08 €	151.305,42 €	3.504,31 €	3.153,88 €
21_0010	21_0010_V_BAIONA	2023		7.780,42 €	158.735,42 €	142.861,88 €
21_0011	21_0011_V_BARRO	2021	177.244,41 €			
21_0011	21_0011_V_BARRO	2022	15.412,56 €	152.543,42 €	3.541,42 €	3.187,28 €
21_0011	21_0011_V_BARRO	2023		2.336,61 €	150.984,49 €	135.886,04 €
21_0012	21_0012_V_BUEU	2021	170.752,31 €			
21_0012	21_0012_V_BUEU	2022	14.848,03 €	133.739,32 €	3.411,69 €	3.070,52 €
21_0012	21_0012_V_BUEU	2023		10.627,42 €	140.613,88 €	126.552,49 €
21_0013	21_0013_V_CALDAS	2021	210.326,77 €			
21_0013	21_0013_V_CALDAS	2022	18.289,28 €	182.109,57 €	4.202,40 €	3.834,76 €
21_0013	21_0013_V_CALDAS	2023			173.750,86 €	158.550,63 €
21_0014	21_0014_VI_CAMBADOS	2021	191.737,57 €			
21_0014	21_0014_VI_CAMBADOS	2022	60.548,71 €	206.681,61 €	4.638,28 €	4.270,58 €
21_0014	21_0014_VI_CAMBADOS	2023		18.334,29 €	219.913,80 €	202.480,13 €
21_0015	21_0015_VI_CRECENTE	2021	151.758,55 €			
21_0015	21_0015_VI_CRECENTE	2022	47.923,75 €	149.447,71 €	3.671,16 €	3.304,04 €
21_0015	21_0015_VI_CRECENTE	2023		13.711,12 €	159.120,56 €	143.208,50 €
21_0016	21_0016_VI_FORCAREI	2021	152.281,78 €			
21_0016	21_0016_VI_FORCAREI	2022	48.088,98 €	156.021,33 €	3.683,82 €	3.316,12 €
21_0016	21_0016_VI_FORCAREI	2023		12.542,29 €	164.511,42 €	148.090,72 €
21_0017	21_0017_VI_O GROVE	2021	212.119,50 €			
21_0017	21_0017_VI_O GROVE	2022	66.985,10 €	227.580,07 €	5.131,33 €	4.763,63 €
21_0017	21_0017_VI_O GROVE	2023		19.557,34 €	241.492,94 €	224.188,11 €
21_0018	21_0018_VI_A GUARDA	2021	36.135,92 €			
21_0018	21_0018_VI_A GUARDA	2022	11.411,34 €	38.810,16 €	874,16 €	786,74 €
21_0018	21_0018_VI_A GUARDA	2023		2.635,65 €	40.484,22 €	36.435,79 €
21_0019	21_0019_VII_MARIN	2021	186.131,95 €			
21_0019	21_0019_VII_MARIN	2022	58.778,51 €	172.529,25 €	4.502,22 €	4.134,56 €
21_0019	21_0019_VII_MARIN	2023			161.401,70 €	148.221,23 €
21_0020	21_0020_VII_MEAÑO	2021	159.785,27 €			
21_0020	21_0020_VII_MEAÑO	2022	50.458,51 €	169.068,59 €	3.864,95 €	3.497,29 €
21_0020	21_0020_VII_MEAÑO	2023		10.398,35 €	175.215,51 €	158.547,67 €
21_0021	21_0021_VII_MEIS	2021	151.592,07 €			
21_0021	21_0021_VII_MEIS	2022	47.871,18 €	163.046,90 €	3.666,76 €	3.300,08 €
21_0021	21_0021_VII_MEIS	2023		7.722,34 €	166.735,80 €	150.062,22 €
21_0022	21_0022_VII_MONDARIZ BALN	2021	124.039,61 €			
21_0022	21_0022_VII_MONDARIZ BALN	2022	39.170,40 €	123.662,40 €	3.000,32 €	2.700,29 €
21_0022	21_0022_VII_MONDARIZ BALN	2023			115.768,49 €	104.191,64 €
21_0023	21_0023_VIII_MONDARIZ	2021	129.957,16 €			
21_0023	21_0023_VIII_MONDARIZ	2022	11.300,62 €	110.185,58 €	2.596,84 €	2.337,16 €
21_0023	21_0023_VIII_MONDARIZ	2023			88.905,91 €	80.015,32 €

## EXCMA. DIPUTACION PROVINCIAL DE PONTEVEDRA

Fecha de Referencia : 31/12/2023

## ESTADO DE GASTOS CON FINANCIACION AFECTADA

## 1.- RESUMEN DE LA EJECUCION DEL GASTO

CODIGO DE GASTO	DESCRIPCION	AÑO	CREDITO PREVISTO	GASTO COMPROM.	OBLIGACIONES TOTALES	OBLIGACIONES FINANCIADAS
21_0024	21_0024_VIII_MORAÑA	2021	127.308,50 €			
21_0024	21_0024_VIII_MORAÑA	2022	11.070,30 €	104.832,06 €	2.543,92 €	2.289,53 €
21_0024	21_0024_VIII_MORAÑA	2023			99.400,98 €	89.460,88 €
21_0025	21_0025_VIII_MOS	2021	87.952,85 €			
21_0025	21_0025_VIII_MOS	2022	7.648,07 €	74.528,04 €	1.757,50 €	1.581,75 €
21_0025	21_0025_VIII_MOS	2023		6.306,22 €	78.901,02 €	71.010,92 €
21_0026	21_0026_VIII_POIO	2021	187.292,05 €			
21_0026	21_0026_VIII_POIO	2022	16.286,27 €	149.066,84 €	3.742,53 €	3.374,86 €
21_0026	21_0026_VIII_POIO	2023			130.411,10 €	117.599,22 €
21_0027	21_0027_VIII_PONTECALDELAS	2021	173.847,21 €			
21_0027	21_0027_VIII_PONTECALDELAS	2022	15.117,15 €	147.550,27 €	3.473,87 €	3.126,48 €
21_0027	21_0027_VIII_PONTECALDELAS	2023		10.234,50 €	153.963,52 €	138.567,16 €
21_0028	21_0028_IX_PORTAS	2021	227.245,41 €			
21_0028	21_0028_IX_PORTAS	2022	71.761,71 €	233.387,92 €	5.496,13 €	5.128,50 €
21_0028	21_0028_IX_PORTAS	2023			209.219,94 €	195.225,63 €
21_0029	21_0029_IX_VALGA	2021	151.294,78 €			
21_0029	21_0029_IX_VALGA	2022	47.777,30 €	127.121,16 €	3.659,21 €	3.293,29 €
21_0029	21_0029_IX_VALGA	2023			115.983,15 €	104.384,83 €
21_0030	21_0030_IX_VILANOVA	2021	163.067,31 €			
21_0030	21_0030_IX_VILANOVA	2022	51.494,94 €	172.344,46 €	3.943,93 €	3.576,30 €
21_0030	21_0030_IX_VILANOVA	2023			162.317,81 €	147.187,67 €
21_0031	21_0031_IX_VILAGARCÍA	2021	164.803,45 €			
21_0031	21_0031_IX_VILAGARCÍA	2022	52.043,20 €	174.080,36 €	3.985,93 €	3.618,30 €
21_0031	21_0031_IX_VILAGARCÍA	2023			162.291,92 €	147.323,56 €
21_0044	21_0044_I_CANGAS, INSTALACIONES DE BIOMASA	2021	85.224,52 €			
21_0044	21_0044_I_CANGAS, INSTALACIONES DE BIOMASA	2022	17.942,00 €	5.432,74 €	2.713,43 €	2.471,46 €
21_0044	21_0044_I_CANGAS, INSTALACIONES DE BIOMASA	2023	8.971,00 €	105.836,51 €	107.506,75 €	97.919,70 €
21_0045	21_0045_I_A CAÑIZA	2021	47.713,98 €			
21_0045	21_0045_I_A CAÑIZA	2022	10.045,03 €	3.628,79 €	1.814,40 €	1.632,96 €
21_0045	21_0045_I_A CAÑIZA	2023	5.022,52 €	60.611,94 €	61.856,02 €	55.670,39 €
21_0046	21_0046_I_PORTAS	2021	77.283,95 €			
21_0046	21_0046_I_PORTAS	2022	31.834,02 €	5.971,35 €	2.985,68 €	2.733,95 €
21_0046	21_0046_I_PORTAS	2023	9.488,52 €	111.519,66 €	112.262,41 €	102.797,29 €
21_0047	21_0047_I_REDONDELA	2021	81.464,08 €			
21_0047	21_0047_I_REDONDELA	2022	21.660,14 €	30.019,88 €	24.580,93 €	22.388,00 €
21_0047	21_0047_I_REDONDELA	2023	8.967,32 €	103.446,45 €	107.057,96 €	97.507,02 €
21_0048	21_0048_I_TOMIÑO	2021	26.356,92 €			
21_0048	21_0048_I_TOMIÑO	2022	10.071,00 €	1.790,80 €	895,40 €	805,86 €
21_0048	21_0048_I_TOMIÑO	2023	3.167,64 €	38.399,18 €	38.427,30 €	34.584,57 €
21_0049	21_0049_I_VILABOA	2021	28.183,05 €			
21_0049	21_0049_I_VILABOA	2022	8.314,54 €	1.996,50 €	998,25 €	898,42 €
21_0049	21_0049_I_VILABOA	2023	3.173,70 €	37.437,06 €	37.946,62 €	34.151,96 €
21_0051	21_0051_AUGA I_BARRO	2021	8.480,15 €			
21_0051	21_0051_AUGA I_BARRO	2022	76.321,35 €	4.840,00 €		
21_0051	21_0051_AUGA I_BARRO	2023		80.328,52 €	84.148,78 €	75.733,90 €



## ESTADO DE GASTOS CON FINANCIACION AFECTADA

## 1.- RESUMEN DE LA EJECUCION DEL GASTO

CODIGO DE GASTO	DESCRIPCION	AÑO	CREDITO PREVISTO	GASTO COMPROM.	OBLIGACIONES TOTALES	OBLIGACIONES FINANCIADAS
21_0052	21_0052_AUGA I_CAÑIZA	2021	10.000,00 €			
21_0052	21_0052_AUGA I_CAÑIZA	2022	120.417,15 €	7.260,00 €		
21_0052	21_0052_AUGA I_CAÑIZA	2023		119.229,75 €	125.349,01 €	115.737,62 €
21_0053	21_0053_AUGA I_GROVE	2021	9.813,32 €			
21_0053	21_0053_AUGA I_GROVE	2022	88.319,89 €	6.050,00 €		
21_0053	21_0053_AUGA I_GROVE	2023		94.349,97 €	99.319,73 €	89.387,76 €
21_0054	21_0054_AUGA I_MARIN	2021	9.884,57 €			
21_0054	21_0054_AUGA I_MARIN	2022	61.287,10 €	4.235,00 €		
21_0054	21_0054_AUGA I_MARIN	2023		66.156,80 €	69.402,31 €	62.462,08 €
21_0055	21_0055_AUGA I_MEIS	2021	9.980,14 €			
21_0055	21_0055_AUGA I_MEIS	2022	89.821,27 €	5.438,95 €		
21_0055	21_0055_AUGA I_MEIS	2023		93.751,03 €	98.140,30 €	88.326,27 €
21_0056	21_0056_AUGA I_NIGRAN	2021	10.000,00 €			
21_0056	21_0056_AUGA I_NIGRAN	2022	144.063,93 €	8.470,00 €		
21_0056	21_0056_AUGA I_NIGRAN	2023		144.535,18 €	151.803,94 €	141.950,63 €
21_0057	21_0057_AUGA I_PONTEAREAS	2021	9.968,87 €			
21_0057	21_0057_AUGA I_PONTEAREAS	2022	89.719,82 €	6.050,00 €		
21_0057	21_0057_AUGA I_PONTEAREAS	2023		91.241,18 €	96.210,94 €	86.589,85 €
21_0058	21_0058_AUGA I_PONTECESURES	2021	9.962,74 €			
21_0058	21_0058_AUGA I_PONTECESURES	2022	89.664,67 €	6.050,00 €		
21_0058	21_0058_AUGA I_PONTECESURES	2023		89.817,16 €	94.786,91 €	85.308,22 €
22_0008	22_0008_XIII_MEIS, ILUMINACIÓN EXTERIOR SOSTIBLE XIII	2022	68.538,23 €			
22_0008	22_0008_XIII_MEIS, ILUMINACIÓN EXTERIOR SOSTIBLE XIII	2023	21.643,65 €	85.797,91 €	85.631,14 €	77.068,02 €
22_0009	22_0009_XIII_VILANOVA DE AROUSA, ILUMINACIÓN EXTERIOR	2022	116.175,30 €			
22_0009	22_0009_XIII_VILANOVA DE AROUSA, ILUMINACIÓN EXTERIOR	2023	36.686,93 €	146.710,68 €	146.435,26 €	131.791,74 €
22_0010	22_0010_XIII_MEAÑO, ILUMINACIÓN EXTERIOR SOSTIBLE	2022	76.399,27 €			
22_0010	22_0010_XIII_MEAÑO, ILUMINACIÓN EXTERIOR SOSTIBLE	2023	24.126,08 €	94.425,33 €	94.264,93 €	84.838,43 €
22_0013	22_0013_XII_TOMIÑO	2022	164.442,69 €			
22_0013	22_0013_XII_TOMIÑO	2023		152.742,01 €	152.463,64 €	137.217,28 €
22_0014	22_0014_XII_TUI	2022	113.007,50 €			
22_0014	22_0014_XII_TUI	2023		106.413,61 €	80.577,18 €	72.519,46 €
22_0015	22_0015_XII_O PORRIÑO	2022	189.904,42 €			
22_0015	22_0015_XII_O PORRIÑO	2023		189.851,05 €	189.604,53 €	170.644,08 €
22_0016	22_0016_XII_PAZOS BORBEN	2022	204.748,93 €			
22_0016	22_0016_XII_PAZOS BORBEN	2023		195.656,08 €	195.378,74 €	176.294,03 €
22_0017	22_0017_XII_ARBO	2022	67.313,99 €			
22_0017	22_0017_XII_ARBO	2023		67.215,54 €	67.133,38 €	60.420,04 €
22_0026	PROGRAMA "SUMA NA ESCOLA +" [SUBV. FEMP]	2022	30.000,00 €	14.771,72 €	14.771,72 €	4.804,47 €
22_0026	PROGRAMA "SUMA NA ESCOLA +" [SUBV. FEMP]	2023		2.994,75 €	2.994,75 €	974,04 €
2022001426	C. ROSAL - M. M. P. EP3303 TABAGON-GOIAN PQ 1+795 A 3+600. T	2022	803.228,62 €	172,00 €	172,00 €	34,08 €
2022001426	C. ROSAL - M. M. P. EP3303 TABAGON-GOIAN PQ 1+795 A 3+600. T	2023		763.357,45 €	396.396,45 €	292.500,06 €
2022008818	CONVENIO MEIS - MELL. MOBIL. PEONIL EP9401 TRAVESIA MEIS-S.SALVADOR	2022	242.546,12 €	1.876,71 €	91,96 €	18,39 €
2022008818	CONVENIO MEIS - MELL. MOBIL. PEONIL EP9401 TRAVESIA MEIS-S.SALVADOR	2023		250.591,18 €	250.663,15 €	50.113,62 €
2022022003	CV. MEIS - MELL. MOBILIDADE PEONIL EP8004 CALDAS-VILANOVIÑA PQ.7+650	2023	200.660,53 €	189.851,68 €		
2022022211	C VIGO - M. M. PEONIL EP2001 O CALVARIO-GARRIDA, CONTORNA CAS	2022	235.920,54 €	112,53 €	112,53 €	33,43 €
2022022211	C VIGO - M. M. PEONIL EP2001 O CALVARIO-GARRIDA, CONTORNA CAS	2023		229.674,42 €	45.898,72 €	13.633,43 €

**EXCMA. DIPUTACION PROVINCIAL DE PONTEVEDRA**

Fecha de Referencia : 31/12/2023

**ESTADO DE GASTOS CON FINANCIACION AFECTADA**

**1.- RESUMEN DE LA EJECUCION DEL GASTO**

CODIGO DE GASTO	DESCRIPCION	AÑO	CREDITO PREVISTO	GASTO COMPROM.	OBLIGACIONES TOTALES	OBLIGACIONES FINANCIADAS
2022047711	CONV. AS NEVES - MELL. M. PEONIL EP4006 PONTEAREAS-AS NEVES PQ12	2023	261.036,38 €	255.541,56 €	250.009,44 €	51.961,04 €
2022060068	CONVENIO PONTEVEDRA - MELL. MOBIL. PEONIL EP0002 MARCO-TOMEZA-F	2023	1.744.346,74 €			
2022063139	CONV. PONTEAREAS - HUMAN. AV. SARMIENTO RIVERA (EP4006) ENTRE AV. ROSALIA	2023	630.423,58 €			
2022064519	CONV. AS NEVES - MELL. MOBIL. PEONIL EP4204 AS NEVES-ESTACION PQ 0+000 A 0+5	2023	179.220,94 €	175.158,90 €	85.071,99 €	16.803,56 €
2022068830	CONSOLIDACIÓN, RESTAURACIÓN E INTERCONEXIÓN ACCESIBLES A TRAVÉS DEL SUBSUELO DE LOS EDIFICIOS CENTRALES DEL MUSEO DE PONTEVEDRA	2022	7.855.287,56 €			
2022068830	CONSOLIDACIÓN, RESTAURACIÓN E INTERCONEXIÓN ACCESIBLES A TRAVÉS DEL SUBSUELO DE LOS EDIFICIOS CENTRALES DEL MUSEO DE PONTEVEDRA	2023	3.088.581,79 €	12.279,66 €	12.279,66 €	3.366,27 €
2022076718	MELL. MOBILIDADE PEONIL EP7201 CACHAFEIRO-SILLEDA PQ 21+070 A 22+444 (SILLEDA)	2023	822.194,92 €	17.028,42 €	17.028,42 €	3.309,67 €
2023006000	CONV. RIBADUMIA - URB. RUA CONDESA E AREAS DE ESTACIONAMIENTO	2023	710.714,47 €			
2200001	DEPOFOREST (FSE -PROGRAMA EMPLEA VERDE)	2022	102.466,52 €	28.435,00 €		
2200001	DEPOFOREST (FSE -PROGRAMA EMPLEA VERDE)	2023		28.435,00 €	28.435,00 €	25.591,50 €
2200002	PRACTICUM_DEPO 2022-24	2022	157.680,00 €	5.178,55 €	5.178,55 €	3.897,67 €
2200002	PRACTICUM_DEPO 2022-24	2023	559.498,50 €	683.256,53 €	590.229,49 €	444.239,60 €
2200003	GO PLASMOWINE - MILDUI NO VIÑO (FEADER 2022/011B - AE(MR331B))	2022	7.481,70 €	4.400,79 €	4.400,79 €	4.400,79 €
2200003	GO PLASMOWINE - MILDUI NO VIÑO (FEADER 2022/011B - AE(MR331B))	2023	18.496,75 €	8.265,12 €	8.265,12 €	8.265,12 €
2210004	HUB PARA LOITA CONTRA BRECHA DIXITAL E	2022	2.339,91 €			
2210004	HUB PARA LOITA CONTRA BRECHA DIXITAL E	2023	476.036,63 €	164.845,75 €	11.633,47 €	6.530,05 €
922_0008	CATOIRA, "INSTALACIONES DE AEROTERMIA SOSTENIBLES II	2022	41.228,72 €			
922_0008	CATOIRA, "INSTALACIONES DE AEROTERMIA SOSTENIBLES II	2023	14.111,84 €	2.913,79 €	1.456,90 €	1.340,35 €
922_0009	AS NEVES, "INSTALACIONES DE AEROTERMIA SOSTENIBLES II	2022	48.891,04 €			
922_0009	AS NEVES, "INSTALACIONES DE AEROTERMIA SOSTENIBLES II	2023	16.734,52 €	3.118,48 €	1.559,24 €	1.434,50 €
922_0010	CALDAS, "INSTALACIONES FOTOVOLTAICAS SOSTIBLES II	2022	4.465,87 €			
922_0010	CALDAS, "INSTALACIONES FOTOVOLTAICAS SOSTIBLES II	2023	51.357,48 €	3.223,33 €	1.611,66 €	1.482,64 €
922_0011	CATOIRA, "INSTALACIONES FOTOVOLTAICAS SOSTIBLES II	2022	1.725,17 €			
922_0011	CATOIRA, "INSTALACIONES FOTOVOLTAICAS SOSTIBLES II	2023	19.839,45 €	1.671,36 €	835,68 €	768,83 €
922_0012	DOZON, "INSTALACIONES FOTOVOLTAICAS SOSTIBLES II	2022	1.725,17 €			
922_0012	DOZON, "INSTALACIONES FOTOVOLTAICAS SOSTIBLES II	2023	19.839,45 €	1.671,36 €	835,68 €	768,83 €
922_0013	FORCAREI, "INSTALACIONES FOTOVOLTAICAS SOSTIBLES II	2022	860,75 €			
922_0013	FORCAREI, "INSTALACIONES FOTOVOLTAICAS SOSTIBLES II	2023	19.839,45 €	955,06 €	477,53 €	472,39 €
922_0014	RIBADUMIA, "INSTALACIONES FOTOVOLTAICAS SOSTIBLES II	2022	3.967,35 €			
922_0014	RIBADUMIA, "INSTALACIONES FOTOVOLTAICAS SOSTIBLES II	2023	45.624,50 €	4.178,38 €	2.089,20 €	1.622,80 €
922_0015	ARBO "ILUM. EXT. SOSTENIBLE XV [IDAE PR-D5000-2021-000382]," NEXT GENERATION	2022	6.189,33 €			
922_0015	ARBO "ILUM. EXT. SOSTENIBLE XV [IDAE PR-D5000-2021-000382]," NEXT GENERATION	2023	71.177,27 €	RENUNCIA		
922_0016	A CAÑIZA "ILUM. EXT. SOSTENIBLE XV [IDAE PR-D5000-2021-000382]," NEXT GENERATION	2022	9.428,96 €			
922_0016	A CAÑIZA "ILUM. EXT. SOSTENIBLE XV [IDAE PR-D5000-2021-000382]," NEXT GENERATION	2023	108.433,07 €			
922_0017	COVELO "ILUM. EXT. SOSTENIBLE XV [IDAE PR-D5000-2021-000382]," NEXT GENERATION	2022	7.103,10 €			
922_0017	COVELO "ILUM. EXT. SOSTENIBLE XV [IDAE PR-D5000-2021-000382]," NEXT GENERATION	2023	81.685,66 €	RENUNCIA		
922_0018	CUNTIS "ILUM. EXT. SOSTENIBLE XV [IDAE PR-D5000-2021-000382]," NEXT GENERATION	2022	9.969,25 €			
922_0018	CUNTIS "ILUM. EXT. SOSTENIBLE XV [IDAE PR-D5000-2021-000382]," NEXT GENERATION	2023	114.646,40 €			
922_0019	DOZÓN "ILUM. EXT. SOSTENIBLE XV [IDAE PR-D5000-2021-000382]," NEXT GENERATION	2022	8.221,59 €			
922_0019	DOZÓN "ILUM. EXT. SOSTENIBLE XV [IDAE PR-D5000-2021-000382]," NEXT GENERATION	2023	94.548,26 €			
922_0020	FORNELOS "ILUM. EXT. SOSTENIBLE XV [IDAE PR-D5000-2021-000382]," NEXT GENERATION	2022	7.828,47 €			
922_0020	FORNELOS "ILUM. EXT. SOSTENIBLE XV [IDAE PR-D5000-2021-000382]," NEXT GENERATION	2023	90.027,42 €			
922_0021	MEAÑO "ILUM. EXT. SOSTENIBLE XV [IDAE PR-D5000-2021-000382]," NEXT GENERATION	2022	9.201,18 €			
922_0021	MEAÑO "ILUM. EXT. SOSTENIBLE XV [IDAE PR-D5000-2021-000382]," NEXT GENERATION	2023	105.813,60 €	RENUNCIA		
922_0022	MEIS "ILUM. EXT. SOSTENIBLE XV [IDAE PR-D5000-2021-000382]," NEXT GENERATION	2022	9.314,04 €			
922_0022	MEIS "ILUM. EXT. SOSTENIBLE XV [IDAE PR-D5000-2021-000382]," NEXT GENERATION	2023	107.111,41 €	RENUNCIA		

**EXCMA. DIPUTACION PROVINCIAL DE PONTEVEDRA**

Fecha de Referencia : 31/12/2023

**ESTADO DE GASTOS CON FINANCIACION AFECTADA**

**1.- RESUMEN DE LA EJECUCION DEL GASTO**

CODIGO DE GASTO	DESCRIPCION	AÑO	CREDITO PREVISTO	GASTO COMPROM.	OBLIGACIONES TOTALES	OBLIGACIONES FINANCIADAS
922_0023	PAZOS "ILUM. EXT. SOSTENIBLE XV [IDAE PR-D5000-2021-000382]," NEXT GENERATION	2022	17.938,76 €			
922_0023	PAZOS "ILUM. EXT. SOSTENIBLE XV [IDAE PR-D5000-2021-000382]," NEXT GENERATION	2023	206.295,72 €	RENUNCIA		
922_0024	PONTECESURES "ILUM. EXT. SOST. XV [IDAE PR-D5000-2021-000382]," NEXT GENERATION	2022	4.673,45 €			
922_0024	PONTECESURES "ILUM. EXT. SOST. XV [IDAE PR-D5000-2021-000382]," NEXT GENERATION	2023	53.744,64 €			
922_0025	RIBADUMIA "ILUM. EXT. SOSTENIBLE XV [IDAE PR-D5000-2021-000382]," NEXT GENERATION	2022	11.349,61 €			
922_0025	RIBADUMIA "ILUM. EXT. SOSTENIBLE XV [IDAE PR-D5000-2021-000382]," NEXT GENERATION	2023	130.520,56 €			
922_0026	RODEIRO "ILUM. EXT. SOSTENIBLE XV [IDAE PR-D5000-2021-000382]," NEXT GENERATION	2022	21.088,35 €			
922_0026	RODEIRO "ILUM. EXT. SOSTENIBLE XV [IDAE PR-D5000-2021-000382]," NEXT GENERATION	2023	242.515,99 €			
922_0027	ROSAL "ILUM. EXT. SOSTENIBLE XV [IDAE PR-D5000-2021-000382]," NEXT GENERATION	2022	18.930,50 €			
922_0027	ROSAL "ILUM. EXT. SOSTENIBLE XV [IDAE PR-D5000-2021-000382]," NEXT GENERATION	2023	217.700,73 €	RENUNCIA		
922_0028	SALVATERRA "ILUM. EXT. SOSTENIBLE XV [IDAE PR-D5000-2021-000382]," NEXT	2022	15.167,39 €			
922_0028	SALVATERRA "ILUM. EXT. SOSTENIBLE XV [IDAE PR-D5000-2021-000382]," NEXT	2023	174.425,02 €	RENUNCIA		
922_0029	SILLEDA "ILUM. EXT. SOSTENIBLE XV [IDAE PR-D5000-2021-000382]," NEXT GENERATION	2022	10.474,08 €			
922_0029	SILLEDA "ILUM. EXT. SOSTENIBLE XV [IDAE PR-D5000-2021-000382]," NEXT GENERATION	2023	120.451,93 €			
922_0030	TOMIÑO "ILUM. EXT. SOSTENIBLE XV [IDAE PR-D5000-2021-000382]," NEXT GENERATION	2022	14.012,87 €			
922_0030	TOMIÑO "ILUM. EXT. SOSTENIBLE XV [IDAE PR-D5000-2021-000382]," NEXT GENERATION	2023	161.147,98 €			
922_0031	CERDEDO-COTOBADA "ILUM. EXT. SOSTENIBLE XV [IDAE PR-D5000-2021-000382]," NEXT	2022	14.055,80 €			
922_0031	CERDEDO-COTOBADA "ILUM. EXT. SOSTENIBLE XV [IDAE PR-D5000-2021-000382]," NEXT	2023	161.641,68 €			
92210001	COMMERCE INSIDE (ACT-010000-2021-18 NEXT GENERATION	2022	1.291.566,06 €	766.108,35 €		
92210001	COMMERCE INSIDE (ACT-010000-2021-18 NEXT GENERATION	2023		385.933,15 €	1.150.468,50 €	829.045,40 €
92210002	DA TÚA MAN (MS-010000-2021-206 NEXT GENERATION UE	2022	1.286.724,39 €	633.562,04 €	21.137,74 €	14.833,00 €
92210002	DA TÚA MAN (MS-010000-2021-206 NEXT GENERATION UE	2023		486.599,35 €	1.073.015,91 €	752.968,02 €
92210004	DEZA TABELIRÓS, OS CAMIÑOS POR DENTRO (NEXT GENERATION UE, M.I.COMERCIO Y TURISMO),	2022	502.150,00 €	35.688,95 €		
92210004	DEZA TABELIRÓS, OS CAMIÑOS POR DENTRO (NEXT GENERATION UE, M.I.COMERCIO Y TURISMO),	2023	1.000.670,00 €	105.088,50 €	55.132,78 €	45.564,28 €
92210005	"CONDADO PARADANTA, UNA TIERRA ENTRE RIOS" NEXT GENERATION UE, M.I.C.T.	2022	395.350,00 €	17.363,50 €		
92210005	"CONDADO PARADANTA, UNA TIERRA ENTRE RIOS" NEXT GENERATION UE, M.I.C.T.	2023	594.430,00 €	54.208,00 €	30.546,72 €	25.245,22 €
92200006	CONNECTA LAB (M.R. R. M.CULTURA Y DEPORTE, "Incubadoras prox. Audiovisuales"),	2022	88.770,00 €			
92200006	CONNECTA LAB (M.R. R. M.CULTURA Y DEPORTE, "Incubadoras prox. Audiovisuales"),	2023	45.730,00 €	72.327,62 €	72.327,62 €	49.182,78 €
92200007	CREACIÓN OFICINAS ACELERA PYME RURAL (NEXT GENERACIÓN UE)	2022	124.951,47 €			
92200007	CREACIÓN OFICINAS ACELERA PYME RURAL (NEXT GENERACIÓN UE)	2023	228.839,12 €	66.536,73 €	55.975,35 €	44.780,28 €
REACPON_00610	REACPON_TUI	2022	897.252,63 €	897.252,63 €		
REACPON_00610	REACPON_TUI	2023				
REACPON_00612	REACPON A CAÑIZA	2022	689.048,95 €	689.048,95 €	415.950,89 €	113.652,64 €
REACPON_00612	REACPON A CAÑIZA	2023				
REACPON_00643	REACPON MOAÑA	2022	1.160.815,50 €	1.160.815,50 €		
REACPON_00643	REACPON MOAÑA	2023			547.704,62 €	136.926,16 €
REACPON_00790	REACPON_MONDARIZ	2022	435.643,71 €	435.643,71 €		
REACPON_00790	REACPON_MONDARIZ	2023			170.264,37 €	44.013,62 €
REACPON_00795	REACPON_MARIN	2022	730.744,52 €	730.744,52 €		
REACPON_00795	REACPON_MARIN	2023			345.606,73 €	86.401,68 €
REACPON_00821	REACPON_CRECENTE	2022	409.008,14 €	409.008,14 €		
REACPON_00821	REACPON_CRECENTE	2023			237.248,35 €	28.560,70 €

**EXCMA. DIPUTACION PROVINCIAL DE PONTEVEDRA**

Fecha de Referencia : 31/12/2023

**ESTADO DE GASTOS CON FINANCIACION AFECTADA**

**1.- RESUMEN DE LA EJECUCION DEL GASTO**

<b>CODIGO DE GASTO</b>	<b>DESCRIPCION</b>	<b>AÑO</b>	<b>CREDITO PREVISTO</b>	<b>GASTO COMPROM.</b>	<b>OBLIGACIONES TOTALES</b>	<b>OBLIGACIONES FINANCIADAS</b>
REACPON_00891	REACPON_PONTECESURES	2022	366.779,86 €	366.779,86 €		
REACPON_00891	REACPON_PONTECESURES	2023				
REACPON_00896	REACPON_CALDAS	2022	579.793,58 €	579.793,58 €		
REACPON_00896	REACPON_CALDAS	2023			275.374,25 €	41.306,14 €
REACPON_00901	REACPON_PONTECALDELAS	2022	493.966,62 €	493.966,62 €		
REACPON_00901	REACPON_PONTECALDELAS	2023			275.056,11 €	41.258,41 €
REACPON_00917	REACPON_VILA DE CRUCES	2022	892.360,54 €	892.360,54 €		
REACPON_00917	REACPON_VILA DE CRUCES	2023				
REACPON_00918	REACPON_FORGAREI	2022	487.048,45 €	487.048,45 €		
REACPON_00918	REACPON_FORGAREI	2023				
REACPON_00919	REACPON_O GROVE	2022	999.388,07 €	999.388,07 €		
REACPON_00919	REACPON_O GROVE	2023			685.520,78 €	189.678,41 €
REACPON_00920	REACPON_GONDOMAR	2022	758.525,37 €	758.525,37 €	403.542,32 €	48.779,84 €
REACPON_00920	REACPON_GONDOMAR	2023	75.018,99 €			
REACPON_00925	REACPON_RODEIRO	2022	449.671,32 €	449.671,32 €		
REACPON_00925	REACPON_RODEIRO	2023			401.297,61 €	40.129,77 €
REACPON_00928	REACPON_VILANOVA	2022	254.485,72 €	54.485,72 €		
REACPON_00928	REACPON_VILANOVA	2023				
REACPON_00930	REACPON_BUEU	2022	916.559,80 €	916.559,80 €		
REACPON_00930	REACPON_BUEU	2023				
REACPON_00943	REACPON_PONTEAREAS	2022	963.527,36 €	963.527,36 €	232.973,67 €	58.243,42 €
REACPON_00943	REACPON_PONTEAREAS	2023			730.553,69 €	182.638,42 €
REACPON_00974	REACPON_CATOIRA	2022	449.248,80 €	449.248,80 €		
REACPON_00974	REACPON_CATOIRA	2023			103.276,42 €	15.493,84 €
REACPON_00978	REACPON_MEANO	2022	450.400,72 €	450.400,72 €		
REACPON_00978	REACPON_MEANO	2023				
REACPON_00979	REACPON_MEIS	2022	507.715,49 €	507.715,49 €		
REACPON_00979	REACPON_MEIS	2023				
REACPON_00985	REACPON_SALCEDA	2022	623.152,48 €	623.152,48 €		
REACPON_00985	REACPON_SALCEDA	2023	50.521,64 €		483.231,82 €	96.646,36 €
REACPON_00986	REACPON_SALVATERRA	2022	586.867,68 €	586.867,68 €		
REACPON_00986	REACPON_SALVATERRA	2023			586.867,68 €	88.867,68 €
REACPON_00990	REACPON A GUARDA	2022	609.672,74 €			
REACPON_00990	REACPON A GUARDA	2023				
REACPON_00992	REACPON_VALGA	2022	500.915,47 €	500.915,47 €		
REACPON_00992	REACPON_VALGA	2023			270.680,54 €	40.602,08 €
REACPON_01041	REACPON_A LAMA	2022	457.815,16 €	457.815,16 €	226.588,73 €	22.658,87 €
REACPON_01041	REACPON_A LAMA	2023			202.314,96 €	20.231,50 €
REACPON_05765	REACPON_A ILLA	2022	558.787,78 €	558.787,78 €	62.526,55 €	19.487,50 €
REACPON_05765	REACPON_A ILLA	2023			496.261,23 €	154.668,54 €

**EXCMA. DIPUTACION PROVINCIAL DE PONTEVEDRA**

Fecha de Referencia : 31/12/2023

**ESTADO DE GASTOS CON FINANCIACION AFECTADA**

**1.- RESUMEN DE LA EJECUCION DEL GASTO**

<b>CODIGO DE GASTO</b>	<b>DESCRIPCION</b>	<b>AÑO</b>	<b>CREDITO PREVISTO</b>	<b>GASTO COMPROM.</b>	<b>OBLIGACIONES TOTALES</b>	<b>OBLIGACIONES FINANCIADAS</b>
PON2030_00929	PON2030_00929 AGOLADA	2023	542.950,95 €	434.360,76 €		
PON2030_00984	PON2030_00984 REDONDELA	2023	939.879,79 €	737.039,55 €		
RINF_22-00643	MOAÑA, REINVESTIMENTOS	2022	154.255,00 €	154.255,00 €		
RINF_22-00643	MOAÑA, REINVESTIMENTOS	2023			45.360,03 €	45.360,03 €
RINF_22-00926	ROSAL, REINVESTIMENTOS	2022	40.927,00 €	40.927,00 €		
RINF_22-00926	ROSAL, REINVESTIMENTOS	2023				
RINCO_23_00612	A CAÑIZA, REINVESTIMENTOS	2023	235.075,21 €	230.110,53 €	219.644,42 €	219.644,42 €
RINF_23_00919	GROVE, REINVESTIMENTOS	2023	110.356,75 €	110.356,75 €		
RINF_23-00926	ROSAL, REINVESTIMENTOS	2023	108.381,55 €	108.381,55 €		
RINF_23_00943	PONTEAREAS (REINVESTIMENTOS POS_	2023	189.127,07 €	189.127,07 €		
RINF_23_05765	ILLA DE AROUSA_Reinvestimentos	2023	244.248,29 €	174.856,95 €	174.856,95 €	174.856,95 €
2300001	CAPITALIZA ESTRAEE, XESTION DOS RAE (POCTEC	2023	64.700,00 €	56.223,22 €	56.223,22 €	42.167,42 €
2300002	VIVE_RIO_MINHO (POCTEC	2023	140.376,43 €	73.226,87 €	73.268,52 €	54.951,39 €
2310003	SMART_MINHO_PLUS (POCTEC, FEDER	2023	180.329,88 €	33.108,84 €	33.108,84 €	24.828,40 €
2300004	C2 AXENDA 2030 LOCAL (INTERREG VI - POCTEC, FEDER)	2023	94.559,52 €	38.628,17 €		
2300005	ERASMUS+ 2023 (EAC/A10/2022; KA121-VET-DB33C956	2023	1.105.724,00 €			
923_0006	A CAÑIZA, "INSTALACIONES XEOTERMICAS SOSTIBLES II	2023	227.892,61 €	11.426,27 €		
923_0007	A ILLA DE AROUSA, "INSTALACIONES XEOTERMICAS SOSTIBLES II [	2023	183.020,97 €	8.882,37 €		
92300002	Oficina de Pro, Asesor. e Apoio as C. Enerxéticas dá Provincia de Pontevedra	2023	251.216,52 €			
92310001	DA TÚA MAN NO RURAL( NEXT GENERATION UE, M.I.COMERCIO	2023	784.905,00 €	229.108,97 €	52.449,06 €	33.409,22 €
92310003	TOURIST INSIDE II (PRTR_Ministerio de Industria,	2023	519.090,00 €			
92310004	MOVES III: IMPLANTA 9 infraest. recarga de vehículos eléctrico. (INEGA_NEX	2023	356.171,97 €	612,87 €	612,87 €	459,09 €
92310005	TRANSF. DIXITAL E MODERNIZACIÓN DAS EELL. (O. TER/836/22 M.P.T. _PIREP)	2023	2.521.745,00 €	2.064.749,77 €		
92310006	DA TÚA MAN NO RURAL II (NEXT GENERATION UE, M.I.COMERCIO Y TURISMO	2023	510.164,00 €	10.164,00 €		
	<b>TOTALES</b>		<b>110.091.417,53 €</b>	<b>74.031.750,32 €</b>	<b>58.081.260,43 €</b>	<b>32.814.539,47 €</b>

## ESTADO DE GASTOS CON FINANCIACION AFECTADA

## 2.- EJECUCION DE LOS INGRESOS

CODIGO DE GASTO	DESCRIPCION	AÑO	APLICACION PRESUPUEST.	INGRESOS ESTIMADOS	COMPROMISOS CONCERTADOS	DERECHOS RECONOCIDOS
2017000025	M. CONEXIÓN EP3102 TOMIÑO-SABARIS (TOMIÑO)	2017	942-762,55	130.620,18 €	130.620,18 €	130.620,18 €
2017000025	M. CONEXIÓN EP3102 TOMIÑO-SABARIS (TOMIÑO)	2018	942-762,55	130.620,18 €	130.620,18 €	130.620,18 €
2017000025	M. CONEXIÓN EP3102 TOMIÑO-SABARIS (TOMIÑO)	2021	942-762,55	-31.156,69 €	-31.156,69 €	-31.156,69 €
2017000025	M. CONEXIÓN EP3102 TOMIÑO-SABARIS (TOMIÑO)	2023	942-762,55			
2017000027	M SOSTIBLE EP 9106 DE EP9101 IGREXAS (O GROVE)	2017	942-762,36	54.226,18 €	54.226,18 €	54.226,18 €
2017000027	M SOSTIBLE EP 9106 DE EP9101 IGREXAS (O GROVE)	2018	942-762,36	54.226,17 €	54.226,17 €	54.226,17 €
2017000031	M S. VIARIA EP 2603 PUXEIROS PEINADOR (MOS)	2017	942-762,34	86.493,11 €	5.000,00 €	5.000,00 €
2017000031	M S. VIARIA EP 2603 PUXEIROS PEINADOR (MOS)	2018	942-762,34		81.493,11 €	81.493,11 €
2017000033	M.P. S. VIARIA EP2203 BAREDO LURENZA (BAIONA)	2017	942-762,08	76.204,46 €	76.204,46 €	76.204,46 €
2017000161	R. ESPAZOS M.MOBILI. PEONIL CONEP. ARRENAL EP3101 A GUARDA	2017	942-762,04	100.000,00 €	100.000,00 €	100.000,00 €
2017000161	R. ESPAZOS M.MOBILI. PEONIL CONEP. ARRENAL EP3101 A GUARDA	2018	942-762,04	303.701,44 €	303.701,44 €	303.701,44 €
2017000161	R. ESPAZOS M.MOBILI. PEONIL CONEP. ARRENAL EP3101 A GUARDA	2019	942-762,04	75.925,36 €	75.925,36 €	75.925,36 €
2017008814	ENVOLVENTE PISCINA POMBAL (CAMBADOS)	2017	942-762,12	51.000,00 €	51.000,00 €	51.000,00 €
2017008814	ENVOLVENTE PISCINA POMBAL (CAMBADOS)	2019	942-762,12	104.000,00 €	104.000,00 €	104.000,00 €
2017003642/38	RECUPERACION CONTORNA ANTIGA PONTE DAS ACHAS (A CAÑIZA)	2021				
2017003642/38	RECUPERACION CONTORNA ANTIGA PONTE DAS ACHAS (A CAÑIZA)	2022	456-762,01	36.991,40 €	36.991,40 €	36.991,40 €
2017003642/38	RECUPERACION CONTORNA ANTIGA PONTE DAS ACHAS (A CAÑIZA)	2023	456-762,01	86.313,27 €		
2017003642/42	MELLORA DA SEGURIDADE VIARIA E MOBILIDADEPEONIL NA EP 2601 MOS-PUXEIROS	2019				
2017003642/42	MELLORA DA SEGURIDADE VIARIA E MOBILIDADEPEONIL NA EP 2601 MOS-PUXEIROS	2022	456-762,34	133.963,62 €	133.963,62 €	
2017003642/43	MELL. SEG. VIARIA EP8402 CUNTIS-CEQUERIL RUA PALMA	2021	456-762,20	96.482,53 €	96.482,53 €	96.482,53 €
2017003642/43	MELL. SEG. VIARIA EP8402 CUNTIS-CEQUERIL RUA PALMA	2022	456-762,20	96.482,53 €	96.482,53 €	96.482,53 €
2017003642/47	MELL. M. PEONIL EP7203 (PQ 0+000 A 0+380) S. MONTES (FORCAREI)	2022	456-762,22	103.747,17 €	103.747,17 €	103.747,17 €
2017003642/48	MELL. MOB. PEONIL EP9302 EN BROULLON (MEAÑO)	2021	456-762,28	112.640,50 €	112.640,50 €	112.640,50 €
2017003642/48	MELL. MOB. PEONIL EP9302 EN BROULLON (MEAÑO)	2022	456-762,28			
2017003642/49	EP.3001 REBORDANS (TUI)	2021	456-762,56	27.699,98 €	27.699,98 €	27.699,98 €
2017003642/49	EP.3001 REBORDANS (TUI)	2023	456-762,56	1.890,65 €	1.890,65 €	1.890,65 €
2017003642/50	EP.2502 REBADELOURO (TUI)	2021	456-762,56	141.830,82 €	141.830,82 €	141.830,82 €
2017003642/50	EP.2502 REBADELOURO (TUI)	2022	456-762,56	-34.710,28 €	-34.710,28 €	-34.710,28 €
2017003642/50	EP.2502 REBADELOURO (TUI)	2023	456-783,01	120.000,00 €	120.000,00 €	
2017003642/52	MOBILIDADE PEONIL EP6005 (LALIN)	2021	456-762,26	66.798,75 €	66.798,75 €	66.798,75 €
2017003642/53	MELL. SEG. VIARIA EP9101 O GROVE-IGREXA S. VICENTE	2022	456-762,36	110.356,75 €	110.356,75 €	
2017003642/53	MELL. SEG. VIARIA EP9101 O GROVE-IGREXA S. VICENTE	2023	456-762,36	-108.153,19 €	-108.153,19 €	2.203,56 €
2017003642/53	MELL. SEG. VIARIA EP9101 O GROVE-IGREXA S. VICENTE	2023	456-783,01	551.783,74 €	551.783,74 €	
2017003642/57	CONVENIO CERDEDO-COTOBADE -ENSANCHE E MELL. SEGURANZA VIARIA EP7102	2023	456-762,63	1.220,34 €	1.220,34 €	1.220,34 €
2017003642/58	ENSANCHE E MELL. SEGURANZA VIARIA EP0405 XESTEIRA-ALMOFREI (CERDEDO-C	2023	456-762,63	77.864,85 €	77.864,85 €	77.864,85 €
2017003642/58	ENSANCHE E MELL. SEGURANZA VIARIA EP0405 XESTEIRA-ALMOFREI (CERDEDO-C	2023	456-791,11	693.875,00 €	693.875,00 €	
2017003642/61	MELL. SEG. VIARIA E SENDA PEONIL EP2106 A RAMALLOSA-PARADA (NIGRÁN)	2022	456-762,35	307.517,88 €	307.517,88 €	307.517,88 €
2017003642/63	CONVENIO VILANOVA - MELL. MOBIL. PEONIL EP9702 AS SINAS-VILANOVA PQ 1+415	2023	456-762,62	54.613,40 €	54.613,40 €	54.613,40 €

ESTADO DE GASTOS CON FINANCIACION AFECTADA  
2.- EJECUCION DE LOS INGRESOS

CODIGO DE GASTO	DESCRIPCION	AÑO	APLICACION PRESUPUEST.	INGRESOS ESTIMADOS	COMPROMISOS CONCERTADOS	DERECHOS RECONOCIDOS
1710002	EXTRAE_1_E	2017	942-791,10	328.290,96 €		
1710002	EXTRAE_1_E	2018	942-791,10	328.991,98 €	328.991,98 €	
1710002	EXTRAE_1_E	2019	942-791,10	22.586,05 €	22.586,05 €	15.205,45 €
1710002	EXTRAE_1_E	2021	942-791,10			475.827,38 €
1710002	EXTRAE_1_E	2022	942-791,10			16.861,72 €
1710002	EXTRAE_1_E	2023	942-791,10			
1700003	SMART_MINHO_1_E	2017	942-491,04	243.522,02 €	243.522,02 €	
1700003	SMART_MINHO_1_E	2018	942-491,04	101.237,32 €	101.237,32 €	
1700003	SMART_MINHO_1_E	2019	942-491,04	40.567,99 €	40.567,99 €	165.874,33 €
1700003	SMART_MINHO_1_E	2020	942-491,04			112.181,09 €
1700003	SMART_MINHO_1_E	2021	942-491,04			39.493,48 €
1700003	SMART_MINHO_1_E	2022	942-491,04			36.740,77 €
1700003	SMART_MINHO_1_E	2023	942-491,04			21.498,15 €
1700004	VISIT_RIO_MINHO_1_P	2017	942-491,05	136.615,63 €		
1700004	VISIT_RIO_MINHO_1_P	2018	942-491,05	344.381,46 €	480.997,09 €	
1700004	VISIT_RIO_MINHO_1_P	2019	942-491,05	359.002,91 €	359.002,91 €	154.373,63 €
1700004	VISIT_RIO_MINHO_1_P	2020	942-491,05			179.469,77 €
1700004	VISIT_RIO_MINHO_1_P	2021	942-491,05			296.127,17 €
1700004	VISIT_RIO_MINHO_1_P	2022	942-491,05			161.722,33 €
1700004	VISIT_RIO_MINHO_1_P	2023	942-491,05			
1700008	IN 4.0	2017	942-491,01	66.871,88 €		
1700008	IN 4.0	2018	942-491,01	93.000,00 €	159.871,88 €	4.649,98 €
1700008	IN 4.0	2019	942-491,01	80.493,75 €	80.493,75 €	32.397,34 €
1700008	IN 4.0	2020	942-491,01	35.508,75 €	42.997,25 €	42.997,25 €
1700008	IN 4.0	2021	942-491,01			74.856,00 €
1700008	IN 4.0	2023	942-491,01			117.122,90 €

## ESTADO DE GASTOS CON FINANCIACION AFECTADA

## 2.- EJECUCION DE LOS INGRESOS

CODIGO DE GASTO	DESCRIPCION	AÑO	APLICACION PRESUPUEST.	INGRESOS ESTIMADOS	COMPROMISOS CONCERTADOS	DERECHOS RECONOCIDOS
1700006	DEPO_EMPRENDE II	2017	240-480,07	386.565,15 €	386.565,15 €	
1700006	DEPO_EMPRENDE II	2018	240-480,07	165.670,78 €	165.670,78 €	
1700006	DEPO_EMPRENDE II	2019	240-480,07			121.695,00 €
1700006	DEPO_EMPRENDE II	2021	240-480,07			13.521,67 €
1700006	DEPO_EMPRENDE II	2023	240-480,07			
1700007	DEPOINTEGRA XOVEN 17-18	2017	240-490,01	1.629.510,31 €	1.629.510,31 €	
1700007	DEPOINTEGRA XOVEN 17-18	2018	240-490,01	698.361,57 €	61.635,79 €	
1700007	DEPOINTEGRA XOVEN 17-18	2019	240-490,01			
1700007	DEPOINTEGRA XOVEN 17-18	2020	240-490,02			72.623,47 €
1700007	DEPOINTEGRA XOVEN 17-18	2021	240-490,02			58.878,41 €
1700007	DEPOINTEGRA XOVEN 17-18	2023	240-490,01			
1700011	DEPOVERDE (FSE)	2018	410-485,05	6.919,37 €	6.919,37 €	6.919,37 €
1700011	DEPOVERDE (FSE)	2018	410-490,00	110.709,90 €	110.709,90 €	
1700011	DEPOVERDE (FSE)	2019	410-490,00			83.899,82 €
1700011	DEPOVERDE (FSE)	2021	410-490,00			9.175,11 €
1700011	DEPOVERDE (FSE)	2023	410-490,10			
1800001	PROTURA (FSE)	2018	410-48511	4.587,25 €	4.587,25 €	4.587,25 €
1800001	PROTURA (FSE)	2018	410-490,11	73.396,05 €	73.396,05 €	
1800001	PROTURA (FSE)	2019	410-490,11			
1800001	PROTURA (FSE)	2021	410-490,11			15.314,21 €
1800001	PROTURA (FSE)	2023	410-490,11/18			
1800003	DEPO_APICULTURA	2019	410-461,12	11.480,00 €		
1800003	DEPO_APICULTURA	2019	410-490,12	68.582,00 €		
1800003	DEPO_APICULTURA	2020	410-461,12		11.480,00 €	11.480,00 €
1800003	DEPO_APICULTURA	2020	410-490,12		31.562,13 €	31.562,13 €
1800003	DEPO_APICULTURA	2021	410-490,12			
1800003	DEPO_APICULTURA	2022	410-490,12		26.511,97 €	
1800003	DEPO_APICULTURA	2023	410-490,12			
1800005	LABORA 2020	2019	240-490,02	2.319.369,85 €	2.319.369,85 €	
1800005	LABORA 2020	2020	240-490,02	773.132,28 €	773.132,28 €	
1800005	LABORA 2020	2021	240-490,02	773.132,28 €	773.132,28 €	
1800005	LABORA 2020	2023	240-490,03			1.543.746,23 €
2018000066	M. SOSTIBLE EP2505 NUCLEO U. SALCEDA	2018	456-762,50	203.854,82 €	203.854,82 €	203.854,82 €
2018000105	M. MOBILIDADE PEONIL EP.6518 SILLEDA-PONTE	2018	456-762,53	178.296,13 €	178.296,13 €	178.296,13 €
2018000148	CONSTR. SENDA PEONIL EP0206 PONTECALDELAS	2018	456-762,42	45.217,88 €	45.217,88 €	45.217,88 €
2018000148	CONSTR. SENDA PEONIL EP0206 PONTECALDELAS	2021	456-762,42	-33.948,64 €	-33.948,64 €	-33.948,64 €
2018000148	CONSTR. SENDA PEONIL EP0206 PONTECALDELAS	2021	456-791,11	169.743,20 €		
2018000148	CONSTR. SENDA PEONIL EP0206 PONTECALDELAS	2023	456-791,11			



ESTADO DE GASTOS CON FINANCIACION AFECTADA  
2.- EJECUCION DE LOS INGRESOS

CODIGO DE GASTO	DESCRIPCION	AÑO	APLICACION PRESUPUEST.	INGRESOS ESTIMADOS	COMPROMISOS CONCERTADOS	DERECHOS RECONOCIDOS
2018000179	POIO- MOBILIDADE PEONIL EP0601 PORTOSANTO CAMPELO	2019	456-762,41	525.016,96 €	525.016,96 €	525.016,96 €
2018000179	POIO- MOBILIDADE PEONIL EP0601 PORTOSANTO CAMPELO	2021	456-762,41	-420.013,57 €	-420.013,57 €	-420.013,57 €
2018000179	POIO- MOBILIDADE PEONIL EP0601 PORTOSANTO CAMPELO	2021	456-791,11	1.400.045,24 €	1.400.045,24 €	
2018000179	POIO- MOBILIDADE PEONIL EP0601 PORTOSANTO CAMPELO	2023	456-791,11			
2018000180	POIO-ESTABILIZ. MURO C. ESTRADA E CONT. PASEO LITO	2019	456-762,41	148.664,77 €	148.664,77 €	148.664,77 €
2018000183	C. CERDEDO-COTOBADE R. ESP. PUBLICO E MOBILIDADE	2018	456-762,63	155.797,84 €	155.797,84 €	155.797,84 €
2018000238	A CAÑIZA ACOND. RUA SILLEDA	2019	456-762,01	65.970,61 €	65.970,61 €	65.970,61 €
2018000241	COVELO, M. S. VIARIA E SENDA EP.5105 MACEIRA A GRAÑA	2019	456-762,18	57.751,15 €	57.751,15 €	57.751,15 €
2018000271	ACOND. VIAS VERDES DO SALNES 1º FASE	2019	942-762,11	53.675,11 €	53.675,11 €	53.675,11 €
2018000271	ACOND. VIAS VERDES DO SALNES 1º FASE	2019	942-762,46	18.392,35 €	18.392,35 €	18.392,35 €
2018000271	ACOND. VIAS VERDES DO SALNES 1º FASE	2019	942-762,61	84.119,41 €	84.119,41 €	84.119,41 €
2018000271	ACOND. VIAS VERDES DO SALNES 1º FASE	2020	942-762,11	6.965,96 €	6.965,96 €	6.965,96 €
2018000271	ACOND. VIAS VERDES DO SALNES 1º FASE	2020	942-762,46	2.386,86 €	2.386,86 €	2.386,86 €
2018000271	ACOND. VIAS VERDES DO SALNES 1º FASE	2020	942-762,61	10.918,11 €	10.918,11 €	10.918,11 €
2018000273	GONDOMAR, HUMANIZA RÚA SAN BIEITO E EMIGRANTE (MORGADANS)	2019	456-762,24	81.530,81 €	81.530,81 €	81.530,81 €
19_0010	19_0010_I_A GUARDA	2019	942-762,04	12.234,58 €	12.234,58 €	12.234,58 €
19_0010	19_0010_I_A GUARDA	2019	942-791,11	78.938,30 €		
19_0010	19_0010_I_A GUARDA	2020	942-791,11			
19_0010	19_0010_I_A GUARDA	2023	942-791,11		78.938,30 €	62.199,06 €
19_0011	19_0011_I_TUI	2019	942-762,56	4.791,63 €	4.791,63 €	4.791,63 €
19_0011	19_0011_I_TUI	2019	942-791,11	49.166,51 €		
19_0011	19_0011_I_TUI	2020	942-791,11			
19_0011	19_0011_I_TUI	2023	942-791,11		49.166,51 €	37.374,85 €
19_0012	19_0012_I_NIGRÁN	2019	942-762,35	9.321,91 €	9.321,91 €	9.321,91 €
19_0012	19_0012_I_NIGRÁN	2019	942-791,11	67.287,64 €		
19_0012	19_0012_I_NIGRÁN	2020	942-791,11			
19_0012	19_0012_I_NIGRÁN	2023	942-791,11		67.287,64 €	53.019,52 €
19_0013	19_0013_I_BARRO	2019	942-762,09	12.239,34 €	12.239,34 €	12.239,34 €
19_0013	19_0013_I_BARRO	2019	942-791,11	78.957,38 €		
19_0013	19_0013_I_BARRO	2020	942-791,11			
19_0013	19_0013_I_BARRO	2023	942-791,11		78.957,38 €	62.214,89 €
19_0014	19_0014_I_CAMBADOS	2019	942-762,12	12.180,73 €	12.180,73 €	12.180,73 €
19_0014	19_0014_I_CAMBADOS	2019	942-791,11	78.722,90 €		
19_0014	19_0014_I_CAMBADOS	2020	942-791,11			
19_0014	19_0014_I_CAMBADOS	2023	942-791,11		78.722,90 €	56.844,44 €
19_0015	19_0015_I_CALDAS	2019	942-762,11	2.917,72 €	2.917,72 €	2.917,72 €
19_0015	19_0015_I_CALDAS	2019	942-791,11	41.670,87 €		
19_0015	19_0015_I_CALDAS	2020	942-791,11			
19_0015	19_0015_I_CALDAS	2023	942-791,11		41.670,87 €	32.694,64 €
19_0016	19_0016_I_PORTAS	2019	942-762,46	12.428,94 €	12.428,94 €	12.428,94 €
19_0016	19_0016_I_PORTAS	2019	942-791,11	79.715,78 €		
19_0016	19_0016_I_PORTAS	2020	942-791,11			
19_0016	19_0016_I_PORTAS	2023	942-791,11		79.715,78 €	62.678,42 €

ESTADO DE GASTOS CON FINANCIACION AFECTADA  
2.- EJECUCION DE LOS INGRESOS

CODIGO DE GASTO	DESCRIPCION	AÑO	APLICACION PRESUPUEST.	INGRESOS ESTIMADOS	COMPROMISOS CONCERTADOS	DERECHOS RECONOCIDOS
19_0017	19_0017_I_RODEIRO	2019	942-762,49	11.990,95 €	11.990,95 €	11.990,95 €
19_0017	19_0017_I_RODEIRO	2019	942-791,11	77.963,78 €		
19_0017	19_0017_I_RODEIRO	2020	942-791,11			
19_0017	19_0017_I_RODEIRO	2023	942-791,11		77.963,78 €	57.740,34 €
19_0018	19_0018_I_MEIS	2019	942-762,29	12.497,36 €	12.497,36 €	12.497,36 €
19_0018	19_0018_I_MEIS	2019	942-791,11	79.989,45 €		
19_0018	19_0018_I_MEIS	2023	942-791,11		79.989,45 €	62.434,82 €
19_0019	19_0019_I_SALVATERRA	2019	942-762,51	12.490,13 €	12.490,13 €	12.490,13 €
19_0019	19_0019_I_SALVATERRA	2019	942-791,11	79.960,54 €		
19_0019	19_0019_I_SALVATERRA	2023	942-791,11		79.960,54 €	63.136,74 €
19_0020	19_0020_II_COVELO	2019	942-762,18	2.494,08 €	2.494,08 €	2.494,08 €
19_0020	19_0020_II_COVELO	2019	942-791,11	39.905,30 €		
19_0020	19_0020_II_COVELO	2023	942-791,11		39.905,30 €	31.402,92 €
19_0021	19_0021_II_MEAÑO	2019	942-762,28	12.438,53 €	12.438,53 €	12.438,53 €
19_0021	19_0021_II_MEAÑO	2019	942-791,11	79.754,13 €		
19_0021	19_0021_II_MEAÑO	2023	942-791,11		79.754,13 €	62.758,71 €
19_0022	19_0022_II_POIO	2019	942-762,41	9.650,07 €	9.650,07 €	9.650,07 €
19_0022	19_0022_II_POIO	2019	942-791,11	68.600,29 €		
19_0022	19_0022_II_POIO	2023	942-791,11		68.600,29 €	54.115,18 €
19_0023	19_0023_II_VILANOVA	2019	942-762,62	3.277,88 €	3.277,88 €	3.277,88 €
19_0023	19_0023_II_VILANOVA	2019	942-791,11	43.111,54 €		
19_0023	19_0023_II_VILANOVA	2023	942-791,11		43.111,54 €	33.832,05 €
19_0024	19_0024_II_PORRIÑO	2019	942-762,37	12.178,44 €	12.178,44 €	12.178,44 €
19_0024	19_0024_II_PORRIÑO	2019	942-791,11	78.713,76 €		
19_0024	19_0024_II_PORRIÑO	2023	942-791,11		78.713,76 €	59.230,11 €
19_0025	19_0025_II_SILLEDA	2019	942-762,57	12.023,71 €	12.023,71 €	12.023,71 €
19_0025	19_0025_II_SILLEDA	2019	942-791,11	78.094,85 €		
19_0025	19_0025_II_SILLEDA	2023	942-791,11		78.094,85 €	61.347,24 €
19_0026	19_0026_II_PONTECESURES	2019	942-762,44	4.894,24 €	4.894,24 €	4.894,24 €
19_0026	19_0026_II_PONTECESURES	2019	942-791,11	49.576,96 €		
19_0026	19_0026_II_PONTECESURES	2023	942-791,11		49.576,96 €	37.482,18 €
19_0027	19_0027_II_CRECENTE	2019	942-762,19	3.431,55 €	3.431,55 €	3.431,55 €
19_0027	19_0027_II_CRECENTE	2019	942-791,11	43.726,18 €		
19_0027	19_0027_II_CRECENTE	2023	942-791,11		43.726,18 €	32.953,04 €
19_0028	19_0028_II_AS NEVES	2019	942-762,07	12.246,21 €	12.246,21 €	12.246,21 €
19_0028	19_0028_II_AS NEVES	2019	942-791,11	78.984,86 €		
19_0028	19_0028_II_AS NEVES	2023	942-791,11		78.984,86 €	62.101,36 €

ESTADO DE GASTOS CON FINANCIACION AFECTADA  
2.- EJECUCION DE LOS INGRESOS

CODIGO DE GASTO	DESCRIPCION	AÑO	APLICACION PRESUPUEST.	INGRESOS ESTIMADOS	COMPROMISOS CONCERTADOS	DERECHOS RECONOCIDOS
19_0029	19_0029_II_OIA	2019	942-762,39	8.300,03 €	8.300,03 €	8.300,03 €
19_0029	19_0029_II_OIA	2019	942-791,11	63.200,10 €		
19_0029	19_0029_II_OIA	2023	942-791,11		63.200,10 €	48.659,36 €
19_0030	19_0030_II_ARBO	2019	942-762,06	12.419,16 €	12.419,16 €	12.419,16 €
19_0030	19_0030_II_ARBO	2019	942-791,11	79.676,60 €		
19_0030	19_0030_II_ARBO	2023	942-791,11		79.676,60 €	60.531,05 €
19_0031	19_0031_II_TOMIÑO	2019	942-762,55	12.255,09 €	12.255,09 €	12.255,09 €
19_0031	19_0031_II_TOMIÑO	2019	942-791,11	79.020,35 €		
19_0031	19_0031_II_TOMIÑO	2023	942-791,11		79.020,35 €	62.075,57 €
19_0032	19_0032_III_O GROVE	2019	942-762,36	12.377,09 €	12.377,09 €	12.377,09 €
19_0032	19_0032_III_O GROVE	2019	942-791,11	79.508,34 €		
19_0032	19_0032_III_O GROVE	2023	942-791,11		79.508,34 €	65.807,20 €
19_0033	19_0033_III_A ILLA	2019	942-762,25	12.381,70 €	12.381,70 €	12.381,70 €
19_0033	19_0033_III_A ILLA	2019	942-791,11	79.526,78 €		
19_0033	19_0033_III_A ILLA	2023	942-791,11		79.526,78 €	51.643,65 €
19_0034	19_0034_III_MOS	2019	942-762,34	2.218,93 €	2.218,93 €	2.218,93 €
19_0034	19_0034_III_MOS	2019	942-791,11	35.502,98 €		
19_0034	19_0034_III_MOS	2023	942-791,11		35.502,98 €	29.691,84 €
19_0035	19_0035_III_MORAÑA	2019	942-762,33	11.016,55 €	11.016,55 €	11.016,55 €
19_0035	19_0035_III_MORAÑA	2019	942-791,11	74.066,21 €		
19_0035	19_0035_III_MORAÑA	2023	942-791,11		74.066,21 €	60.724,09 €
19_0036	19_0036_III_BAIONA	2019	942-762,08	2.456,51 €	2.456,51 €	2.456,51 €
19_0036	19_0036_III_BAIONA	2019	942-791,11	39.304,10 €		
19_0036	19_0036_III_BAIONA	2023	942-791,11		39.304,10 €	31.284,14 €
19_0037	19_0037_III_SOUTOMAIOR	2019	942-762,54	2.230,93 €	2.230,93 €	2.230,93 €
19_0037	19_0037_III_SOUTOMAIOR	2019	942-791,11	35.694,79 €		
19_0037	19_0037_III_SOUTOMAIOR	2023	942-791,11		35.694,79 €	19.885,05 €
19_0038	19_0038_III_MONDARIZ	2019	942-762,31	3.197,21 €	3.197,21 €	3.197,21 €
19_0038	19_0038_III_MONDARIZ	2019	942-791,11	42.788,85 €		
19_0038	19_0038_III_MONDARIZ	2023	942-791,11		42.788,85 €	34.847,05 €
19_0039	19_0039_III_PAZOS DE BORBEN	2019	942-762,40	9.614,63 €	9.614,63 €	9.614,63 €
19_0039	19_0039_III_PAZOS DE BORBEN	2019	942-791,11	68.458,52 €		
19_0039	19_0039_III_PAZOS DE BORBEN	2023	942-791,11		68.458,52 €	55.350,28 €
19_0040	19_0040_III_MOAÑA	2019	942-762,30	2.448,33 €	2.448,33 €	2.448,33 €
19_0040	19_0040_III_MOAÑA	2019	942-791,11	39.173,33 €		
19_0040	19_0040_III_MOAÑA	2023	942-791,11		39.173,33 €	14.930,44 €
19_0041	19_0041_III_O ROSAL	2019	942-762,38	1.303,32 €	1.303,32 €	1.303,32 €
19_0041	19_0041_III_O ROSAL	2019	942-791,11	20.853,17 €		
19_0041	19_0041_III_O ROSAL	2023	942-791,11		20.853,17 €	17.117,37 €

ESTADO DE GASTOS CON FINANCIACION AFECTADA  
2.- EJECUCION DE LOS INGRESOS

CODIGO DE GASTO	DESCRIPCION	AÑO	APLICACION PRESUPUEST.	INGRESOS ESTIMADOS	COMPROMISOS CONCERTADOS	DERECHOS RECONOCIDOS
19_0042	19_0042_III_CUNTIS	2019	942-762,20	2.375,04 €	2.375,04 €	2.375,04 €
19_0042	19_0042_III_CUNTIS	2019	942-791,11	38.000,69 €		
19_0042	19_0042_III_CUNTIS	2023	942-791,11		38.000,69 €	30.035,40 €
19_0043	19_0043_III_FORNELOS	2019	942-762,23	2.789,05 €	2.789,05 €	2.789,05 €
19_0043	19_0043_III_FORNELOS	2019	942-791,11	41.156,20 €		
19_0043	19_0043_III_FORNELOS	2023	942-791,11		41.156,20 €	33.958,60 €
19_0044	19_0044_BIC'S_CALDAS	2019	942-762,11	1.216,26 €	1.216,26 €	1.216,26 €
19_0044	19_0044_BIC'S_CALDAS	2019	942-791,11	19.460,11 €		
19_0044	19_0044_BIC'S_CALDAS	2023	942-791,11		19.460,11 €	13.412,69 €
19_0045	19_0045_BIC'S_A GUARDA	2019	942-762,04	869,27 €	869,27 €	869,27 €
19_0045	19_0045_BIC'S_A GUARDA	2019	942-791,11	13.908,34 €		
19_0045	19_0045_BIC'S_A GUARDA	2023	942-791,11		13.908,34 €	9.643,90 €
19_0046	19_0046_BIC'S_MEIS	2019	942-762,29	127,38 €	127,38 €	127,38 €
19_0046	19_0046_BIC'S_MEIS	2019	942-791,11	2.038,11 €		
19_0046	19_0046_BIC'S_MEIS	2023	942-791,11		2.038,11 €	1.401,97 €
19_0047	19_0047_BIC'S_VILANOVA	2019	942-762,62	102,59 €	102,59 €	102,59 €
19_0047	19_0047_BIC'S_VILANOVA	2019	942-791,11	1.641,50 €		
19_0047	19_0047_BIC'S_VILANOVA	2023	942-791,11		1.641,50 €	1.139,17 €
19_0048	19_0048_BIC'S_POIO	2019	942-762,41	2.500,72 €	2.500,72 €	2.500,72 €
19_0048	19_0048_BIC'S_POIO	2019	942-791,11	40.002,89 €		
19_0048	19_0048_BIC'S_POIO	2023	942-791,11		40.002,89 €	27.306,64 €
19_0049	19_0049_BIC'S_BAIONA	2019	942-762,08	1.671,64 €	1.671,64 €	1.671,64 €
19_0049	19_0049_BIC'S_BAIONA	2019	942-791,11	26.746,19 €		
19_0049	19_0049_BIC'S_BAIONA	2023	942-791,11		26.746,19 €	18.660,56 €
19_0050	19_0050_BIC'S_SALVATERRA	2019	942-762,51	1.631,07 €	1.631,07 €	1.631,07 €
19_0050	19_0050_BIC'S_SALVATERRA	2019	942-791,11	26.097,06 €		
19_0050	19_0050_BIC'S_SALVATERRA	2023	942-791,11		26.097,06 €	18.124,60 €
19_0051	19_0051_CALD_SALVATERRA	2019	942-762,51	17.694,21 €	17.694,21 €	17.694,21 €
19_0051	19_0051_CALD_SALVATERRA	2019	942-791,11	141.553,68 €		
19_0051	19_0051_CALD_SALVATERRA	2023	942-791,11		141.553,68 €	
19_0052	19_0052_CALD_MONDARIZ	2019	942-762,31	7.190,29 €	7.190,29 €	7.190,29 €
19_0052	19_0052_CALD_MONDARIZ	2019	942-791,11	57.522,28 €		
19_0052	19_0052_CALD_MONDARIZ	2023	942-791,11		57.522,28 €	
19_0053	19_0053_CALD_PORTAS	2019	942-762,31	6.683,30 €	6.683,30 €	6.683,30 €
19_0053	19_0053_CALD_PORTAS	2019	942-791,11	53.466,36 €		
19_0053	19_0053_CALD_PORTAS	2023	942-791,11		53.466,36 €	
19_0054	19_0054_CALD_CALDAS	2019	942-762,11	13.206,94 €	13.206,94 €	13.206,94 €
19_0054	19_0054_CALD_CALDAS	2019	942-791,11	105.655,20 €		
19_0054	19_0054_CALD_CALDAS	2023	942-791,11		105.655,20 €	

ESTADO DE GASTOS CON FINANCIACION AFECTADA  
2.- EJECUCION DE LOS INGRESOS

CODIGO DE GASTO	DESCRIPCION	AÑO	APLICACION PRESUPUEST.	INGRESOS ESTIMADOS	COMPROMISOS CONCERTADOS	DERECHOS RECONOCIDOS
19_0055	19_0055_CALD_A GUARDA	2019	942-762,04	7.252,06 €	7.252,06 €	7.252,06 €
19_0055	19_0055_CALD_A GUARDA	2019	942-791,11	58.016,45 €		
19_0055	19_0055_CALD_A GUARDA	2023	942-791,11		58.016,45 €	
19_0056	19_0056_IV_BUEU	2019	942-762,10	12.329,07 €	12.329,07 €	12.329,07 €
19_0056	19_0056_IV_BUEU	2019	942-791,11	79.316,29 €		
19_0056	19_0056_IV_BUEU	2023	942-791,11		79.316,29 €	63.019,92 €
19_0057	19_0057_IV_CAMPO LAMEIRO	2019	942-762,13	12.475,98 €	12.475,98 €	12.475,98 €
19_0057	19_0057_IV_CAMPO LAMEIRO	2019	942-791,11	79.903,91 €		
19_0057	19_0057_IV_CAMPO LAMEIRO	2023	942-791,11		79.903,91 €	63.536,39 €
19_0058	19_0058_IV_CERDEDO-COTOBADI	2019	942-762,63	2.492,76 €	2.492,76 €	2.492,76 €
19_0058	19_0058_IV_CERDEDO-COTOBADI	2019	942-791,11	39.884,07 €		
19_0058	19_0058_IV_CERDEDO-COTOBADI	2023	942-791,11		39.884,07 €	31.716,48 €
19_0059	19_0059_IV_DOZON	2019	942-762,21	2.498,47 €	2.498,47 €	2.498,47 €
19_0059	19_0059_IV_DOZON	2019	942-791,11	39.975,54 €		
19_0059	19_0059_IV_DOZON	2023	942-791,11		39.975,54 €	31.792,00 €
19_0060	19_0060_IV_GONDOMAR	2019	942-762,24	11.274,65 €	11.274,65 €	11.274,65 €
19_0060	19_0060_IV_GONDOMAR	2019	942-791,11	75.098,61 €		
19_0060	19_0060_IV_GONDOMAR	2023	942-791,11		75.098,61 €	59.254,19 €
19_0061	19_0061_IV_A LAMA	2019	942-762,05	2.430,18 €	2.430,18 €	2.430,18 €
19_0061	19_0061_IV_A LAMA	2019	942-791,11	38.882,84 €		
19_0061	19_0061_IV_A LAMA	2023	942-791,11		38.882,84 €	30.899,07 €
19_0062	19_0062_IV_MONDARIZ BALNEARIO	2019	942-762,32	2.421,67 €	2.421,67 €	2.421,67 €
19_0062	19_0062_IV_MONDARIZ BALNEARIO	2019	942-791,11	38.746,63 €		
19_0062	19_0062_IV_MONDARIZ BALNEARIO	2023	942-791,11		38.746,63 €	30.781,46 €
19_0063	19_0063_IV_SALCEDA	2019	942-762,50	11.622,57 €	11.622,57 €	11.622,57 €
19_0063	19_0063_IV_SALCEDA	2019	942-791,11	76.490,26 €		
19_0063	19_0063_IV_SALCEDA	2023	942-791,11		76.490,26 €	60.736,57 €
19_0064	19_0064_IV_VALGA	2019	942-762,57	12.447,96 €	12.447,96 €	12.447,96 €
19_0064	19_0064_IV_VALGA	2019	942-791,11	79.791,84 €		
19_0064	19_0064_IV_VALGA	2023	942-791,11		79.791,84 €	63.370,20 €
1900002	CAMIÑOS_6_E POCTEP	2019	433-491,08	31.750,00 €		
1900002	CAMIÑOS_6_E POCTEP	2020	433-491,08	19.050,00 €	50.800,00 €	31.402,45 €
1900002	CAMIÑOS_6_E POCTEP	2021	433-491,08	12.700,00 €		
1900002	CAMIÑOS_6_E POCTEP	2023	433-491,08		12.700,00 €	23.512,24 €
1900003	AGRITOX_EAPA_998/2018	2019	413-491,06	51.749,55 €	51.749,55 €	7.668,55 €
1900003	AGRITOX_EAPA_998/2018	2020	413-491,06	61.629,11 €	61.629,11 €	38.694,72 €
1900003	AGRITOX_EAPA_998/2018	2021	413-491,06	39.992,29 €		
1900003	AGRITOX_EAPA_998/2018	2022	413-491,06			48.458,79 €
1900003	AGRITOX_EAPA_998/2018	2023	413-491,06			30.172,57 €

## ESTADO DE GASTOS CON FINANCIACION AFECTADA

## 2.- EJECUCION DE LOS INGRESOS

CODIGO DE GASTO	DESCRIPCION	AÑO	APLICACION PRESUPUEST.	INGRESOS ESTIMADOS	COMPROMISOS CONCERTADOS	DERECHOS RECONOCIDOS
1900004	TI@ EMPRENDES 2019-21	2019	942-490,04	322.981,86 €	322.981,86 €	
1900004	TI@ EMPRENDES 2019-21	2020	942-490,04	193.789,12 €	193.789,12 €	
1900004	TI@ EMPRENDES 2019-21	2021	942-490,04	129.192,75 €		
1900004	TI@ EMPRENDES 2019-21	2023	942-490,04			
1900005	DEPOFROITOS (FSE)	2020	410-49010	31.425,00 €	31.425,00 €	
1900005	DEPOFROITOS (FSE)	2021	410-49010			6.546,42 €
1900005	DEPOFROITOS (FSE)	2023	410-49010			
2019000039	PONTEAREAS MOB. EP4004 ACCESO IGREXA GULANS	2019	456-762,43	76.571,79 €	76.571,79 €	76.571,79 €
2020018363	CONVENIO REDONDELA - ENS. E MELL. SEGURIDADE VIARIA EP2906 OS VALOS-GUIZÁN (REDONDELA)	2020	456-762,47	120.702,45 €	120.702,45 €	120.702,45 €
2020018363	CONVENIO REDONDELA - ENS. E MELL. SEGURIDADE VIARIA EP2906 OS VALOS-GUIZÁN (REDONDELA)	2021	456-791,11	257.480,08 €	257.480,08 €	
2020018363	CONVENIO REDONDELA - ENS. E MELL. SEGURIDADE VIARIA EP2906 OS VALOS-GUIZÁN (REDONDELA)	2021	456-762,47	-77.244,12 €	-77.244,12 €	-77.244,12 €
2020018363	CONVENIO REDONDELA - ENS. E MELL. SEGURIDADE VIARIA EP2906 OS VALOS-GUIZÁN (REDONDELA)	2023	456-791,11			
2020018903	COV. MOAÑA, RECUP. ESPAZO E MELLORA EP1104 MOAÑA-COIRO	2020	456-762,30	207.000,00 €	207.000,00 €	207.000,00 €
2020018903	COV. MOAÑA, RECUP. ESPAZO E MELLORA EP1104 MOAÑA-COIRO	2022	456-762,30	-154.255,00 €	-154.255,00 €	-154.255,00 €
2020018903	COV. MOAÑA, RECUP. ESPAZO E MELLORA EP1104 MOAÑA-COIRO	2022	456-791,11	514.183,34 €	514.183,34 €	
2020018903	COV. MOAÑA, RECUP. ESPAZO E MELLORA EP1104 MOAÑA-COIRO	2023	456-791,11			
2020020698	COV. BARRO REC. ESPAZO E M. PEONI EP0508 CURRO-SAN A	2021	456-762,09	90.984,62 €	90.984,62 €	
2020020698	COV. BARRO REC. ESPAZO E M. PEONI EP0508 CURRO-SAN A	2022	456-762,09			90.984,62 €
2020023048	COV. ARBO MELL M. PEONI EP5202 A EP. 5203	2021	456-762,06	99.480,61 €	99.480,61 €	
2020023048	COV. ARBO MELL M. PEONI EP5202 A EP. 5203	2022	456-762,06	99.480,61 €	99.480,61 €	99.480,61 €
2020023048	COV. ARBO MELL M. PEONI EP5202 A EP. 5203	2023	456-762,06			
2020024976	CONVENIO MEAÑO - MELL. SEG. VIARIA EP9306 COBAS-PADRENDA PQ0+000 A 0+820	2020	456-762,28	161.139,22 €	161.139,22 €	161.139,22 €
2020024976	CONVENIO MEAÑO - MELL. SEG. VIARIA EP9306 COBAS-PADRENDA PQ0+000 A 0+820	2022	456-762,28	-120.561,21	-120.561,21	-120.561,21
2020024976	CONVENIO MEAÑO - MELL. SEG. VIARIA EP9306 COBAS-PADRENDA PQ0+000 A 0+820	2022	456-791,11	401.870,39	401.870,39	
2020024976	CONVENIO MEAÑO - MELL. SEG. VIARIA EP9306 COBAS-PADRENDA PQ0+000 A 0+820	2023	456-791,11			
2020026890	CONVENIO O ROSAL - MELL. MOBILIDADE PEONIL EP3303 TABAGON-GOIAN PQ0+000 A 1+	2020	456-762,38	40.927,00 €	40.927,00 €	40.927,00 €
2020026890	CONVENIO O ROSAL - MELL. MOBILIDADE PEONIL EP3303 TABAGON-GOIAN PQ0+000 A 1+	2021	456-762,38	89.161,82 €	89.161,82 €	89.161,82 €
2020026890	CONVENIO O ROSAL - MELL. MOBILIDADE PEONIL EP3303 TABAGON-GOIAN PQ0+000 A 1+	2022	456-762,38	-94.524,51 €	-94.524,51 €	-94.524,51 €
2020026890	CONVENIO O ROSAL - MELL. MOBILIDADE PEONIL EP3303 TABAGON-GOIAN PQ0+000 A 1+	2022	456-791,11	472.622,59 €	472.622,59 €	
2020026890	CONVENIO O ROSAL - MELL. MOBILIDADE PEONIL EP3303 TABAGON-GOIAN PQ0+000 A 1+	2023	456-762,28	7.626,05 €	7.626,05 €	7.626,05 €
2020026890	CONVENIO O ROSAL - MELL. MOBILIDADE PEONIL EP3303 TABAGON-GOIAN PQ0+000 A 1+	2023	456-791,11			
2020040168	CONVENIO SANXENXO - MELL. SEG. VIARIA E SENDA PEONIL EP9212 ENTRE NOALLA-PR	2021	456-762,52	273.181,84 €	273.181,84 €	
2020040168	CONVENIO SANXENXO - MELL. SEG. VIARIA E SENDA PEONIL EP9212 ENTRE NOALLA-PR	2022	456-762,52			273.181,84 €
2020040168	CONVENIO SANXENXO - MELL. SEG. VIARIA E SENDA PEONIL EP9212 ENTRE NOALLA-PR	2023	456-762,52	-232.204,56 €	-232.204,56 €	-232.204,56 €
2020040168	CONVENIO SANXENXO - MELL. SEG. VIARIA E SENDA PEONIL EP9212 ENTRE NOALLA-PR	2023	456-797,10	774.015,19 €	774.015,19 €	
2020042641	CONVENIO CANGAS - MELLORA SEGURIDADE PEONIL EP1005 VISO-HIO (CANGAS)	2021	456-762,14	157.040,94 €	157.040,94 €	
2020042641	CONVENIO CANGAS - MELLORA SEGURIDADE PEONIL EP1005 VISO-HIO (CANGAS)	2022	456-762,14			157.040,94 €
2020042641	CONVENIO CANGAS - MELLORA SEGURIDADE PEONIL EP1005 VISO-HIO (CANGAS)	2023	456-762,14	11.356,77 €	11.356,77 €	
2000002	PRACTICUM_DEPO 2020-22	2020	240-497,07	456.840,80 €	456.840,80 €	456.840,80 €
2000002	PRACTICUM_DEPO 2020-22	2021	240-497,07	57.105,10 €		
2000002	PRACTICUM_DEPO 2020-22	2022	240-497,07	57.105,10 €	57.105,10	11.634,10
2000002	PRACTICUM_DEPO 2020-22	2023	240-497,07			99.351,20

## ESTADO DE GASTOS CON FINANCIACION AFECTADA

## 2.- EJECUCION DE LOS INGRESOS

CODIGO DE GASTO	DESCRIPCION	AÑO	APLICACION PRESUPUEST.	INGRESOS ESTIMADOS	COMPROMISOS CONCERTADOS	DERECHOS RECONOCIDOS
XSANOR 20+	CONTRATO CON SANOR	2020	411-470,14	65.000,00 €	65.000,00 €	56.250,00 €
XSANOR 20+	CONTRATO CON SANOR	2021	411-470,14	65.000,00 €	65.000,00 €	48.750,00 €
XSANOR 20+	CONTRATO CON SANOR	2022	411-470,14	65.000,00 €	65.000,00 €	65.000,00 €
XSANOR 20+	CONTRATO CON SANOR	2023	411-470,14	65.000,00 €	65.000,00 €	65.000,00 €
2000003	DEPOMAR (PROGRAMA PLEAMAR FEMP)	2021	410-496,01	44.460,00 €	44.460,00 €	
2000003	DEPOMAR (PROGRAMA PLEAMAR FEMP)	2022	410-496,00			38.400,13 €
2021003954	CONVENIO A ILLA - URB. RECUP. ESPAZOS E MELL. MOBILIDADE PEONIAL AVDA CASTE	2021	456-762,25	180.047,55 €	180.047,55 €	
2021003954	CONVENIO A ILLA - URB. RECUP. ESPAZOS E MELL. MOBILIDADE PEONIAL AVDA CASTE	2022	456-762,25	168.018,50 €	168.018,50 €	
2021003954	CONVENIO A ILLA - URB. RECUP. ESPAZOS E MELL. MOBILIDADE PEONIAL AVDA CASTE	2023	456-762,25	-244.248,29 €	-244.248,29 €	-244.248,29 €
2021003954	CONVENIO A ILLA - URB. RECUP. ESPAZOS E MELL. MOBILIDADE PEONIAL AVDA CASTE	2023	456-797,10	814.160,96 €	814.160,96 €	
2021004544	CONV.TOMIÑO - MELL. MOBIL. PEONIL CAMIÑO ESCOLAR EP3102 AO CEP	2021	456-762,55	85.870,52 €	85.870,52 €	85.870,52 €
2021004544	CONV.TOMIÑO - MELL. MOBIL. PEONIL CAMIÑO ESCOLAR EP3102 AO CEP	2023	456-762,55	-71.833,34 €	-71.833,34 €	-71.833,34 €
2021004544	CONV.TOMIÑO - MELL. MOBIL. PEONIL CAMIÑO ESCOLAR EP3102 AO CEP	2023	456-797,10	239.444,46 €	239.444,46 €	
2021018552	CONVENIO AS NEVES - MELL. MOBILIDADE PEONIL INTERSECCION EP4006 PONTEAREAS	2021	456-762,07	42.621,21 €	42.621,21 €	
2021018552	CONVENIO AS NEVES - MELL. MOBILIDADE PEONIL INTERSECCION EP4006 PONTEAREAS	2022	456-762,07			42.621,21 €
2021006072	CONV. SALVATERRA, M.PEONIL EP 40006 ANTIGO COLEXIO	2021	456-762,51	42.825,40 €	42.825,40 €	
2021006072	CONV. SALVATERRA, M.PEONIL EP 40006 ANTIGO COLEXIO	2022	456-762,51			42.825,40 €
2021018632	CONV. VILA DE CRUCES - MELL. MOBILIDADE PEONIL EP6306 AGOLDADA	2021	456-762,59	36.406,59 €	36.406,59 €	36.406,59 €
2021024882	CONV. CALDAS - RECUPERACION ESPAZOS E MELL. MOBILIDADE PEONIL EP8005	2023	456-76211	173.614,71 €	173.614,71 €	173.614,71 €
2021030761	MELLORA DO CEIP DARIA GONZALEZ GARCIA	2022	232-797,10	1.764.323,75 €		
2021030761	MELLORA DO CEIP DARIA GONZALEZ GARCIA	2023	232-797,10		1.764.323,75 €	1.764.323,75 €
2021035022	CONVENIO MARIN - SENDA PEONIL ACCESO A PRAIA DE AGUETE.	2022	456-762,27	69.252,52 €	69.252,52 €	
2021035022	CONVENIO MARIN - SENDA PEONIL ACCESO A PRAIA DE AGUETE.	2023	456-762,27			
2021039804	CV. FORNELOS- MELL. MOBILID. PEONIL EP 2801 FORNELOS-ESTACAS, PQ. 0+	2023	456-762,23	48.013,04 €	48.013,04 €	48.013,04 €
2021040634	CONVENIO VALGA - MELL. SEGURIDADE VIARIA E MOBILIDADE PEONIL EP8501	2022	456-762,57	139.527,35 €	139.527,35 €	
2021040634	CONVENIO VALGA - MELL. SEGURIDADE VIARIA E MOBILIDADE PEONIL EP8501	2023	456-762,57			139.527,35 €
2021041512	C. VILABOA - MELL. SEG. VIARIA E M. P. EP0104 RAMAL IGREXA	2022	456-762,60	29.150,57 €	29.150,57 €	
2021041512	C. VILABOA - MELL. SEG. VIARIA E M. P. EP0104 RAMAL IGREXA	2023	456-762,60	150.794,25 €	150.794,25 €	150.794,25 €
2021041624	CONVENIO PONTE CALDELAS-MELLORA SEGUR. VIARIA EP 0407	2022	456-762,42	76.687,20 €	76.687,20 €	
2021041624	CONVENIO PONTE CALDELAS-MELLORA SEGUR. VIARIA EP 0407	2023	456-762,42	224,06 €	224,06 €	76.911,26 €
2021048045	CONV. O GROVE M.SEGURID. VIARIA EP 9107 CAMIÑO VIRXE DAS MAREAS, PQ. 1+145	2021	456-762,36	2.319,66 €	2.319,66 €	2.319,66 €
2100003	PRACTICUM_DEPO 2021-23	2021				
2100003	PRACTICUM_DEPO 2021-23	2022	240-497,02	819.933,30 €	819.933,30 €	728.829,60 €
2100003	PRACTICUM_DEPO 2021-23	2023	240-497,02	91.103,70 €	91.103,70 €	30.720,40 €
2110001	ENVOLVENTE TERMICA SOSTIBLE I, REHAB. ENERX. ESCOLA VILIASOBROSO	2021	942-762,31	55.661,86 €	55.661,86 €	55.661,86 €
2110001	ENVOLVENTE TERMICA SOSTIBLE I, REHAB. ENERX. ESCOLA VILIASOBROSO	2021	942-791,11	189.154,63 €	189.154,63 €	
2110001	ENVOLVENTE TERMICA SOSTIBLE I, REHAB. ENERX. ESCOLA VILIASOBROSO	2021	942-768,00	23.249,64 €	23.249,64 €	23.249,64 €
2110001	ENVOLVENTE TERMICA SOSTIBLE I, REHAB. ENERX. ESCOLA VILIASOBROSO	2022	942-791,11	113.492,78 €	113.492,78 €	
2110001	ENVOLVENTE TERMICA SOSTIBLE I, REHAB. ENERX. ESCOLA VILIASOBROSO	2023	410-791,11			
2110002	INTERLUMES_6_E - DEFENSA CONTRA INCENDIOS FORESTALES NA FRONTEIRA HISPANO-LUSA	2021	410-791,12	131.452,76 €	131.452,76 €	
2110002	INTERLUMES_6_E - DEFENSA CONTRA INCENDIOS FORESTALES NA FRONTEIRA HISPANO-LUSA	2022	410-791,12	56.047,24 €	56.047,24 €	
2110002	INTERLUMES_6_E - DEFENSA CONTRA INCENDIOS FORESTALES NA FRONTEIRA HISPANO-LUSA	2023	410-791,12			79.436,66 €
2110003	DIXITALIZACIÓN FONDOS ARQUIVOS	2021	332-791,03	71.912,00 €	71.912,00 €	71.912,00 €
2110003	DIXITALIZACIÓN FONDOS ARQUIVOS	2022	332-791,03	17.978,00 €	17.978,00 €	
2110003	DIXITALIZACIÓN FONDOS ARQUIVOS	2023	332-791,03			
RIMF_21_00923	POIO, REINVESTIMENTOS DE INFRAESTRUTURAS	2021	456-76241	420.013,57 €	420.013,57 €	420.013,57 €
RINF_21_00901	PONTE CALDELAS, REINVESTIMENTOS	2021	456-762,42	33.948,63 €	33.948,63 €	33.948,63 €

## ESTADO DE GASTOS CON FINANCIACION AFECTADA

## 2.- EJECUCION DE LOS INGRESOS

CODIGO DE GASTO	DESCRIPCION	AÑO	APLICACION PRESUPUEST.	INGRESOS ESTIMADOS	COMPROMISOS CONCERTADOS	DERECHOS RECONOCIDOS
21_0009	21_0009_V_A GOLADA, ILUMINACIÓN EXTERIOR SOSTIBLE V"	2021	942-762,03	20.080,41 €	20.080,41 €	20.080,41 €
21_0009	21_0009_V_A GOLADA, ILUMINACIÓN EXTERIOR SOSTIBLE V"	2021	942-791,11	144.289,48 €	144.289,48 €	
21_0009	21_0009_V_A GOLADA, ILUMINACIÓN EXTERIOR SOSTIBLE V"	2022	942-791,11	16.032,16 €	16.032,16 €	
21_0009	21_0009_V_A GOLADA, ILUMINACIÓN EXTERIOR SOSTIBLE V"	2023	942-791,11			
21_0010	21_0010_V_BAIONA	2021	942-762,08	19.063,86 €	19.063,86 €	19.063,86 €
21_0010	21_0010_V_BAIONA	2021	942-791,11	137.259,76 €	137.259,76 €	
21_0010	21_0010_V_BAIONA	2022	942-791,11	15.251,08 €	15.251,08 €	
21_0010	21_0010_V_BAIONA	2023	942-791,11			
21_0011	21_0011_V_BARRO	2021	942-762,09	19.265,70 €	19.265,70 €	19.265,70 €
21_0011	21_0011_V_BARRO	2021	942-791,11	138.713,01 €	138.713,01 €	
21_0011	21_0011_V_BARRO	2022	942-791,11	15.412,56 €	15.412,56 €	
21_0011	21_0011_V_BARRO	2023	942-791,11			
21_0012	21_0012_V_BUEU	2021	942-762,10	18.560,03 €	18.560,03 €	1.101,37 €
21_0012	21_0012_V_BUEU	2021	942-791,11	133.632,24 €	133.632,24 €	
21_0012	21_0012_V_BUEU	2022	942-791,11	14.848,03 €	14.848,03 €	
21_0012	21_0012_V_BUEU	2022	942-762,10			17.458,67 €
21_0012	21_0012_V_BUEU	2023	942-791,11			
21_0013	21_0013_V_CALDAS	2021	942-762,11	25.723,21 €	25.723,21 €	25.723,21 €
21_0013	21_0013_V_CALDAS	2021	942-791,11	164.603,56 €	164.603,56 €	
21_0013	21_0013_V_CALDAS	2022	942-791,11	18.289,28 €	18.289,28 €	
21_0013	21_0013_V_CALDAS	2023	942-791,11			
21_0014	21_0014_VI_CAMBADOS	2021	942-762,12	30.457,26 €	30.457,26 €	30.457,26 €
21_0014	21_0014_VI_CAMBADOS	2021	942-791,11	141.280,31 €	141.280,31 €	
21_0014	21_0014_VI_CAMBADOS	2022	942-791,11	60.548,71 €	60.548,71 €	
21_0014	21_0014_VI_CAMBADOS	2023	942-791,11			
21_0015	21_0015_VI_CRECENTE	2021	942-762,19	19.968,23 €	19.968,23 €	19.968,23 €
21_0015	21_0015_VI_CRECENTE	2021	942-791,11	111.822,09 €	111.822,09 €	
21_0015	21_0015_VI_CRECENTE	2022	942-791,11	47.923,75 €	47.923,75 €	
21_0015	21_0015_VI_CRECENTE	2023	942-791,11			
21_0016	21_0016_VI_FORCAREI	2021	942-762,22	20.074,16 €	20.074,16 €	20.074,16 €
21_0016	21_0016_VI_FORCAREI	2021	942-791,11	112.207,62 €	112.207,62 €	
21_0016	21_0016_VI_FORCAREI	2022	942-791,11	48.088,98 €	48.088,98 €	
21_0016	21_0016_VI_FORCAREI	2023	942-791,11			



ESTADO DE GASTOS CON FINANCIACION AFECTADA  
2.- EJECUCION DE LOS INGRESOS

CODIGO DE GASTO	DESCRIPCION	AÑO	APLICACION PRESUPUEST.	INGRESOS ESTIMADOS	COMPROMISOS CONCERTADOS	DERECHOS RECONOCIDOS
21_0017	21_0017_VI_O GROVE	2021	942-762,36	35.820,92 €	35.820,92 €	35.820,92 €
21_0017	21_0017_VI_O GROVE	2021	942-791,11	156.298,58 €	156.298,58 €	
21_0017	21_0017_VI_O GROVE	2022	942-791,11	66.985,10 €	66.985,10 €	
21_0017	21_0017_VI_O GROVE	2023	942-791,11			
21_0018	21_0018_VI_A GUARDA	2021	942-762,04	4.754,73 €	4.754,73 €	4.754,73 €
21_0018	21_0018_VI_A GUARDA	2021	942-791,11	26.626,46 €	26.626,46 €	
21_0018	21_0018_VI_A GUARDA	2022	942-791,11	11.411,34 €	11.411,34 €	
21_0018	21_0018_VI_A GUARDA	2023	942-791,11			
21_0019	21_0019_VII_MARIN	2021	942-762,27	28.982,10 €	28.982,10 €	28.982,10 €
21_0019	21_0019_VII_MARIN	2021	942-791,11	137.149,85 €	137.149,85 €	
21_0019	21_0019_VII_MARIN	2022	942-791,11	58.778,51 €	58.778,51 €	
21_0019	21_0019_VII_MARIN	2023	942-791,11			
21_0020	21_0020_VII_MEAÑO	2021	942-762,28	22.048,76 €	22.048,76 €	22.048,76 €
21_0020	21_0020_VII_MEAÑO	2021	942-791,11	117.736,51 €	117.736,51 €	
21_0020	21_0020_VII_MEAÑO	2022	942-791,11	50.458,51 €	50.458,51 €	
21_0020	21_0020_VII_MEAÑO	2023	942-791,11			
21_0021	21_0021_VII_MEIS	2021	942-762,29	19.946,33 €	19.946,33 €	19.946,33 €
21_0021	21_0021_VII_MEIS	2021	942-791,11	111.699,42 €	111.699,42 €	
21_0021	21_0021_VII_MEIS	2022	942-791,11	47.871,18 €	47.871,18 €	
21_0021	21_0021_VII_MEIS	2023	942-791,11			
21_0022	21_0022_VII_MONDARIZ BALN	2021	942-762,32	16.321,01 €	16.321,01 €	16.321,01 €
21_0022	21_0022_VII_MONDARIZ BALN	2021	942-791,11	91.397,60 €	91.397,60 €	
21_0022	21_0022_VII_MONDARIZ BALN	2022	942-791,11	39.170,40 €	39.170,40 €	
21_0022	21_0022_VII_MONDARIZ BALN	2023	942-791,11			
21_0023	21_0023_VIII_MONDARIZ	2021	942-762,32	14.125,78 €	14.125,78 €	838,23 €
21_0023	21_0023_VIII_MONDARIZ	2021	942-791,11	101.705,60 €	101.705,60 €	
21_0023	21_0023_VIII_MONDARIZ	2022	942-791,11	11.300,62 €		
21_0023	21_0023_VIII_MONDARIZ	2022	942-762,31		13.287,55 €	13.287,55 €
21_0023	21_0023_VIII_MONDARIZ	2023	942-791,11			
21_0024	21_0024_VIII_MORAÑA	2021	942-762,33	13.837,88 €	13.837,88 €	13.837,88 €
21_0024	21_0024_VIII_MORAÑA	2021	942-791,11	99.632,74 €		
21_0024	21_0024_VIII_MORAÑA	2022	942-791,11	11.070,30 €		
21_0024	21_0024_VIII_MORAÑA	2023	942-791,11			

ESTADO DE GASTOS CON FINANCIACION AFECTADA  
2.- EJECUCION DE LOS INGRESOS

CODIGO DE GASTO	DESCRIPCION	AÑO	APLICACION PRESUPUEST.	INGRESOS ESTIMADOS	COMPROMISOS CONCERTADOS	DERECHOS RECONOCIDOS
21_0025	21_0025_VIII_MOS	2021	942-762,34	9.560,10 €	9.560,10 €	9.560,10 €
21_0025	21_0025_VIII_MOS	2021	942-791,11	68.832,66 €		
21_0025	21_0025_VIII_MOS	2022	942-791,11	7.648,07 €		
21_0025	21_0025_VIII_MOS	2023	942-791,11			
21_0026	21_0026_VIII_POIO	2021	942-762,41	20.715,67 €	20.715,67 €	20.715,67 €
21_0026	21_0026_VIII_POIO	2021	942-791,11	146.576,38 €		
21_0026	21_0026_VIII_POIO	2022	942-791,11	16.286,27 €		
21_0026	21_0026_VIII_POIO	2023	942-791,11			
21_0027	21_0027_VIII_PONTECALDELAS	2021	942-762,42	18.896,44 €	1.121,33 €	1.121,33 €
21_0027	21_0027_VIII_PONTECALDELAS	2021	942-791,11	136.054,33 €		
21_0027	21_0027_VIII_PONTECALDELAS	2022	942-791,11	15.117,15 €		
21_0027	21_0027_VIII_PONTECALDELAS	2022	942-762,42		17.775,11 €	17.775,11 €
21_0027	21_0027_VIII_PONTECALDELAS	2023	942-791,11			
21_0028	21_0028_IX_PORTAS	2021	942-762,42	2.361,84 €	2.361,84 €	2.361,84 €
21_0028	21_0028_IX_PORTAS	2021	942-791,11	167.443,98 €		
21_0028	21_0028_IX_PORTAS	2022	942-791,11	71.761,71 €	71.761,71 €	
21_0028	21_0028_IX_PORTAS	2022	942-762,42	37.439,59 €	37.439,59 €	
21_0028	21_0028_IX_PORTAS	2023	942-791,11			
21_0029	21_0029_IX_VALGA	2021	942-762,42	1.181,31 €	1.181,31 €	1.181,31 €
21_0029	21_0029_IX_VALGA	2021	942-791,11	111.480,36 €	111.480,36 €	
21_0029	21_0029_IX_VALGA	2022	942-791,11	47.777,30 €	47.777,30 €	
21_0029	21_0029_IX_VALGA	2022	942-762,42	18.725,90 €	18.725,90 €	18.725,90 €
21_0029	21_0029_IX_VALGA	2023	942-791,11			
21_0030	21_0030_IX_VILANOVA	2021	942-762,42	22.912,45 €	22.912,45 €	22.912,45 €
21_0030	21_0030_IX_VILANOVA	2021	942-791,11	120.154,86 €	120.154,86 €	
21_0030	21_0030_IX_VILANOVA	2022	942-791,11	51.494,94 €	51.494,94 €	
21_0030	21_0030_IX_VILANOVA	2023	942-791,11			
21_0031	21_0031_IX_VILAGARCÍA	2021	942-762,42	23.369,33 €	23.369,33 €	23.369,33 €
21_0031	21_0031_IX_VILAGARCÍA	2021	942-791,11	121.434,12 €	121.434,12 €	
21_0031	21_0031_IX_VILAGARCÍA	2022	942-791,11	52.043,20 €	52.043,20 €	
21_0031	21_0031_IX_VILAGARCÍA	2023	942-791,11			
21_0044	21_0044_I_CANGAS, INSTALACIONES DE BIOMASA	2021	942-762,14	12.427,51 €	12.427,51 €	12.427,51 €
21_0044	21_0044_I_CANGAS, INSTALACIONES DE BIOMASA	2021	942-791,11	62.797,01 €	62.797,01 €	
21_0044	21_0044_I_CANGAS, INSTALACIONES DE BIOMASA	2022	942-791,11	17.942,00 €	17.942,00 €	
21_0044	21_0044_I_CANGAS, INSTALACIONES DE BIOMASA	2023	942-791,11	8.971,00 €		

## ESTADO DE GASTOS CON FINANCIACION AFECTADA

## 2.- EJECUCION DE LOS INGRESOS

CODIGO DE GASTO	DESCRIPCION	AÑO	APLICACION PRESUPUEST.	INGRESOS ESTIMADOS	COMPROMISOS CONCERTADOS	DERECHOS RECONOCIDOS
21_0045	21_0045_I_A CAÑIZA	2021	942-762,01	6.278,19 €	6.278,19 €	6.278,19 €
21_0045	21_0045_I_A CAÑIZA	2021	942-791,11	35.157,61 €	35.157,61 €	
21_0045	21_0045_I_A CAÑIZA	2022	942-791,11	10.045,03 €	10.045,03 €	
21_0045	21_0045_I_A CAÑIZA	2023	942-791,11	5.022,52 €		
21_0046	21_0046_I_PORTAS	2021	942-762,46	864,33 €	864,33 €	864,33 €
21_0046	21_0046_I_PORTAS	2021	942-791,11	66.419,62 €	66.419,62 €	
21_0046	21_0046_I_PORTAS	2022	942-791,11	18.977,03 €	18.977,03 €	
21_0046	21_0046_I_PORTAS	2022	942-762,46	12.856,99 €	12.856,99 €	
21_0046	21_0046_I_PORTAS	2023	942-791,11	9.488,52 €		
21_0047	21_0047_I_REDONDELA	2021	942-762,47	8.692,82 €	8.692,82 €	8.692,82 €
21_0047	21_0047_I_REDONDELA	2021	942-791,11	62.771,26 €	62.771,26 €	
21_0047	21_0047_I_REDONDELA	2022	942-791,11	17.934,65 €	17.934,65 €	
21_0047	21_0047_I_REDONDELA	2022	942-762,47	3.725,49 €	3.725,49 €	
21_0047	21_0047_I_REDONDELA	2023	942-791,11	8.967,32 €		
21_0048	21_0048_I_TOMIÑO	2021	942-762,55	223,85 €	223,85 €	223,85 €
21_0048	21_0048_I_TOMIÑO	2021	942-791,11	22.173,51 €	22.173,51 €	
21_0048	21_0048_I_TOMIÑO	2022	942-791,11	6.335,29 €	6.335,29 €	
21_0048	21_0048_I_TOMIÑO	2022	942-762,55	3.735,71 €	3.735,71 €	3.735,71 €
21_0048	21_0048_I_TOMIÑO	2023	942-791,11	3.167,64 €		
21_0049	21_0049_I_VILABOA	2021	942-762,60	2.000,00 €	2.000,00 €	2.000,00 €
21_0049	21_0049_I_VILABOA	2021	942-791,11	22.215,92 €	22.215,92 €	
21_0049	21_0049_I_VILABOA	2022	942-791,11	6.347,41 €	6.347,41 €	
21_0049	21_0049_I_VILABOA	2022	942-762,60	1.967,13 €	1.967,13 €	1.967,13 €
21_0049	21_0049_I_VILABOA	2023	942-791,11	3.173,70 €		
21_0051	21_0051_AUGA I_BARRO	2021	942-762,09			
21_0051	21_0051_AUGA I_BARRO	2021	942-791,11			
21_0051	21_0051_AUGA I_BARRO	2022	942-791,11	67.841,20 €	67.841,20 €	
21_0051	21_0051_AUGA I_BARRO	2022	942-762,09	8.480,15 €	8.480,15 €	8.480,15 €
21_0051	21_0051_AUGA I_BARRO	2023	942-791,11			
21_0052	21_0052_AUGA I_CAÑIZA	2021	942-762,09			
21_0052	21_0052_AUGA I_CAÑIZA	2021	942-791,11			
21_0052	21_0052_AUGA I_CAÑIZA	2022	942-791,11	104.333,71 €	104.333,71 €	
21_0052	21_0052_AUGA I_CAÑIZA	2022	942-762,09	16.083,44 €	16.083,44 €	16.083,44 €
21_0052	21_0052_AUGA I_CAÑIZA	2023	942-791,11			
21_0053	21_0053_AUGA I_GROVE	2021	942-762,36			
21_0053	21_0053_AUGA I_GROVE	2021	942-791,11			
21_0053	21_0053_AUGA I_GROVE	2022	942-791,11	78.506,53 €	78.506,53 €	
21_0053	21_0053_AUGA I_GROVE	2022	942-762,36	9.813,36 €	9.813,36 €	9.813,36 €
21_0053	21_0053_AUGA I_GROVE	2023	942-791,11			

ESTADO DE GASTOS CON FINANCIACION AFECTADA  
2.- EJECUCION DE LOS INGRESOS

CODIGO DE GASTO	DESCRIPCION	AÑO	APLICACION PRESUPUEST.	INGRESOS ESTIMADOS	COMPROMISOS CONCERTADOS	DERECHOS RECONOCIDOS
21_0054	21_0054_AUGA I_MARIN	2021	942-762,27			
21_0054	21_0054_AUGA I_MARIN	2021	942-791,11			
21_0054	21_0054_AUGA I_MARIN	2022	942-791,11	56.937,32 €	56.937,32 €	
21_0054	21_0054_AUGA I_MARIN	2022	942-762,27	7.117,18 €	7.117,18 €	7.117,18 €
21_0054	21_0054_AUGA I_MARIN	2023	942-791,11			
21_0055	21_0055_AUGA I_MEIS	2021	942-762,29			
21_0055	21_0055_AUGA I_MEIS	2021	942-791,11			
21_0055	21_0055_AUGA I_MEIS	2022	942-791,11	79.841,12 €	79.841,12 €	
21_0055	21_0055_AUGA I_MEIS	2022	942-762,29	9.980,15 €	9.980,15 €	9.980,15 €
21_0055	21_0055_AUGA I_MEIS	2023	942-791,11			
21_0056	21_0056_AUGA I_NIGRAN	2021	942-762,35			
21_0056	21_0056_AUGA I_NIGRAN	2021	942-791,11			
21_0056	21_0056_AUGA I_NIGRAN	2022	942-791,11	123.251,11 €	123.251,11 €	
21_0056	21_0056_AUGA I_NIGRAN	2022	942-762,35	20.812,82 €	20.812,82 €	20.812,82 €
21_0056	21_0056_AUGA I_NIGRAN	2023	942-791,11			
21_0057	21_0057_AUGA I_PONTEAREAS	2021	942-762,43			
21_0057	21_0057_AUGA I_PONTEAREAS	2021	942-791,11			
21_0057	21_0057_AUGA I_PONTEAREAS	2022	942-791,11	79.750,93 €	79.750,93 €	
21_0057	21_0057_AUGA I_PONTEAREAS	2022	942-762,43	9.968,89 €	9.968,89 €	9.968,89 €
21_0057	21_0057_AUGA I_PONTEAREAS	2023	942-791,11			
21_0058	21_0058_AUGA I_PONTECESURES	2021	942-762,44			
21_0058	21_0058_AUGA I_PONTECESURES	2021	942-791,11			
21_0058	21_0058_AUGA I_PONTECESURES	2022	942-791,11	79.701,91 €		
21_0058	21_0058_AUGA I_PONTECESURES	2022	942-762,44	9.962,76 €	9.962,76 €	9.962,76 €
21_0058	21_0058_AUGA I_PONTECESURES	2023	942-791,11			
22_0008	22_0008_XIII_MEIS, ILUMINACIÓN EXTERIOR SOSTIBLE XIII	2022	942-762,29	9.018,19 €	9.018,19 €	9.018,19 €
22_0008	22_0008_XIII_MEIS, ILUMINACIÓN EXTERIOR SOSTIBLE XIII	2022	942-791,11	72.145,50 €	72.145,50 €	
22_0008	22_0008_XIII_MEIS, ILUMINACIÓN EXTERIOR SOSTIBLE XIII	2023	942-791,11			
22_0009	22_0009_XIII_VILANOVA DE AROUSA, ILUMINACIÓN EXTERIOR	2022	942-762,62	15.286,22 €	15.286,22 €	15.286,22 €
22_0009	22_0009_XIII_VILANOVA DE AROUSA, ILUMINACIÓN EXTERIOR	2022	942-791,11	122.289,79 €	122.289,79 €	
22_0009	22_0009_XIII_VILANOVA DE AROUSA, ILUMINACIÓN EXTERIOR	2023	942-791,11			
22_0010	22_0010_XIII_MEAÑO, ILUMINACIÓN EXTERIOR SOSTIBLE	2022	942-762,62	10.052,53 €	10.052,53 €	10.052,53 €
22_0010	22_0010_XIII_MEAÑO, ILUMINACIÓN EXTERIOR SOSTIBLE	2022	942-791,11	80.420,28 €	80.420,28 €	
22_0010	22_0010_XIII_MEAÑO, ILUMINACIÓN EXTERIOR SOSTIBLE	2023	942-791,11			
22_0013	22_0013_XII_TOMIÑO	2022	942-762,11	16.444,27 €	16.444,27 €	16.444,27 €
22_0013	22_0013_XII_TOMIÑO	2022	942-791,11	131.554,15 €	131.554,15 €	
22_0013	22_0013_XII_TOMIÑO	2023	942-791,11			

## ESTADO DE GASTOS CON FINANCIACION AFECTADA

## 2.- EJECUCION DE LOS INGRESOS

CODIGO DE GASTO	DESCRIPCION	AÑO	APLICACION PRESUPUEST.	INGRESOS ESTIMADOS	COMPROMISOS CONCERTADOS	DERECHOS RECONOCIDOS
22_0014	22_0014_XII_TUI	2022	942-762,56	11.300,75 €	11.300,75 €	11.300,75 €
22_0014	22_0014_XII_TUI	2022	942-791,11	90.406,00 €	90.406,00 €	
22_0014	22_0014_XII_TUI	2023	942-791,11			
22_0015	22_0015_XII_O PORRIÑO	2022	942-762,37	18.990,45 €	18.990,45 €	18.990,45 €
22_0015	22_0015_XII_O PORRIÑO	2022	942-791,11	151.923,53 €	151.923,53 €	
22_0015	22_0015_XII_O PORRIÑO	2023	942-791,11			
22_0016	22_0016_XII_PAZOS BORBEN	2022	942-762,40	20.949,79 €	20.949,79 €	20.949,79 €
22_0016	22_0016_XII_PAZOS BORBEN	2022	942-791,11	163.799,14 €	163.799,14 €	
22_0016	22_0016_XII_PAZOS BORBEN	2023	942-791,11			
22_0017	22_0017_XII_ARBO	2022	942-762,06	6.731,40 €	6.731,40 €	6.731,40 €
22_0017	22_0017_XII_ARBO	2022	942-791,11	53.851,19 €	53.851,19 €	
22_0017	22_0017_XII_ARBO	2023	942-791,11			
22_0026	PROGRAMA "SUMA NA ESCOLA +" [SUBV. FEMP]	2022	340-483,01	9.757,44 €	9.757,44 €	9.757,44 €
2022001426	C. ROSAL - M. M. P. EP3303 TABAGON-GOIAN PQ 1+795 A 3+600. T	2022	456-762,38	159.174,42 €	159.174,42 €	
2022001426	C. ROSAL - M. M. P. EP3303 TABAGON-GOIAN PQ 1+795 A 3+600. T	2023	456-791,11	541.907,75 €	541.907,75 €	
2022001426	C. ROSAL - M. M. P. EP3303 TABAGON-GOIAN PQ 1+795 A 3+600. T	2023	456-762,38	-108.381,55 €	-108.381,55 €	50.792,87 €
2022008818	CONVENIO MEIS - MELL. MOBIL. PEONIL EP9401 TRAVESIA MEIS-S.SALVADOR	2022	456-762,29	48.490,83 €	48.490,83 €	
2022022003	CV. MEIS - MELL. MOBILIDADE PEONIL EP8004 CALDAS-VILANOVIÑA PQ 7+650	2023	456-762,29	39.910,68 €	39.910,68 €	39.910,68 €
2022022211	C VIGO - M. M. PEONIL EP2001 O CALVARIO-GARRIDA, CONTORNA CAS	2022	456-762,58	70.076,14 €	70.076,14 €	
2022047711	CONV. AS NEVES - MELL. MOBILIDADE PEONIL EP4006 PONTEAREAS-AS NEVES PQ12	2023	456-762,07	54.252,84 €	54.252,84 €	2.573,93 €
2022060068	CONVENIO PONTEVEDRA - MELL. MOBIL. PEONIL EP0002 MARCO-TOMEZA-F	2023	456-762,45	364.738,12 €	364.738,12 €	364.738,12 €
2022063139	CONV. PONTEAREAS - HUMAN. AV. SARMIENTO RIVERA (EP4006) ENTRE AV. ROSALIA	2023	456-762,43	189.127,07 €	189.127,07 €	189.127,07 €
2022064519	CONV. AS NEVES - MELL. MOBIL. PEONIL EP4204 AS NEVES-ESTACION PQ 0+000 A 0+5	2023	456-762,07	35.400,01 €	35.400,01 €	35.400,01 €
2022068830	CONSOLIDACIÓN, RESTAURACIÓN E INTERCONEXIÓN ACCESIBLES A TRAVÉS DEL SUBSUELO DE LOS EDIFICIOS CENTRALES DEL MUSEO DE PONTEVEDRA	2022				
2022068830	CONSOLIDACIÓN, RESTAURACIÓN E INTERCONEXIÓN ACCESIBLES A TRAVÉS DEL SUBSUELO DE LOS EDIFICIOS CENTRALES DEL MUSEO DE PONTEVEDRA	2023	333-720,91	3.000.000,00 €	3.000.000,00 €	3.000.000,00 €
2022076718	MELL. MOBILIDADE PEONIL EP7201 CACHAFEIRO-SILLEDA PQ 21+070 A 22+444 (SILLEDA)	2023	456-762,53	159.802,87 €	159.802,87 €	159.802,87 €
2023006000	CONV. RIBADUMIA - URB. RUA CONDESA E AREAS DE ESTACIONAMIENTO	2023	456-762,48	211.344,89 €	211.344,89 €	211.344,89 €
2200001	DEPOFOREST (FSE -PROGRAMA EMPLEA VERDE)	2022	410-49010	72.751,23 €	72.751,23 €	
2200001	DEPOFOREST (FSE -PROGRAMA EMPLEA VERDE)	2022	410-480,13	19.468,64 €	19.468,64 €	
2200001	DEPOFOREST (FSE -PROGRAMA EMPLEA VERDE)	2023	410-49010			
2200001	DEPOFOREST (FSE -PROGRAMA EMPLEA VERDE)	2023	410-480,13			7.827,76 €
2200002	PRACTICUM_DEPO 2022-24	2022	240-497,03	479.812,00 €	479.812,00 €	479.812,00 €
2200002	PRACTICUM_DEPO 2022-24	2023	240-497,03	59.976,50 €	59.976,50 €	
2200003	GO PLASMOWINE - MILDIU NO VIÑO (FEADER 2022/011B - AEI(MR331B))	2022	413-494,01	7.481,70 €	7.481,70 €	
2200003	GO PLASMOWINE - MILDIU NO VIÑO (FEADER 2022/011B - AEI(MR331B))	2023	413-494,01	18.496,75 €	18.496,75 €	3.740,82 €
2210004	HUB PARA LOITA CONTRA BRECHA DIXITAL E	2022	231-420,90	2.339,91 €	2.339,91 €	
2210004	HUB PARA LOITA CONTRA BRECHA DIXITAL E	2023	231-720,90	249.228,00 €	249.228,00 €	221.162,20 €
2210004	HUB PARA LOITA CONTRA BRECHA DIXITAL E	2023	231-420,90	29.090,09 €	29.090,09 €	31.430,00 €
922_0008	CATOIRA, "INSTALACIONES DE AEROTERMIA SOSTENIBLES II	2022	942-762,15	3.873,85 €	3.873,85 €	3.873,85 €
922_0008	CATOIRA, "INSTALACIONES DE AEROTERMIA SOSTENIBLES II	2022	942-797,10	32.927,63 €	32.927,63 €	
922_0008	CATOIRA, "INSTALACIONES DE AEROTERMIA SOSTENIBLES II	2023	942-797,10	14.111,84 €		
922_0009	AS NEVES, "INSTALACIONES DE AEROTERMIA SOSTENIBLES II	2022	942-762,07	4.593,80 €	4.593,80 €	4.593,80 €
922_0009	AS NEVES, "INSTALACIONES DE AEROTERMIA SOSTENIBLES II	2022	942-797,10	39.047,20 €	39.047,20 €	
922_0009	AS NEVES, "INSTALACIONES DE AEROTERMIA SOSTENIBLES II	2023	942-797,10	16.734,52 €	16.734,52 €	

## ESTADO DE GASTOS CON FINANCIACION AFECTADA

## 2.- EJECUCION DE LOS INGRESOS

CODIGO DE GASTO	DESCRIPCION	AÑO	APLICACION PRESUPUEST.	INGRESOS ESTIMADOS	COMPROMISOS CONCERTADOS	DERECHOS RECONOCIDOS
922_0010	CALDAS, "INSTALACIONES FOTOVOLTAICAS SOSTIBLES II	2023	942-762,11	4.121,65 €	4.121,65 €	4.121,65 €
922_0010	CALDAS, "INSTALACIONES FOTOVOLTAICAS SOSTIBLES II	2023	942-797,10	47.232,83 €	47.232,83 €	
922_0011	CATOIRA, "INSTALACIONES FOTOVOLTAICAS SOSTIBLES II	2023	942-762,15	2.072,12 €	2.072,12 €	2.072,12 €
922_0011	CATOIRA, "INSTALACIONES FOTOVOLTAICAS SOSTIBLES II	2023	942-797,10	17.767,33 €	17.767,33 €	
922_0012	DOZON, "INSTALACIONES FOTOVOLTAICAS SOSTIBLES II	2023	942-762,21	2.072,12 €	2.072,12 €	2.072,12 €
922_0012	DOZON, "INSTALACIONES FOTOVOLTAICAS SOSTIBLES II	2023	942-797,10	17.767,33 €	17.767,33 €	
922_0013	FORCAREI, "INSTALACIONES FOTOVOLTAICAS SOSTIBLES II	2023	942-762,22	753,15 €	753,15 €	753,15 €
922_0013	FORCAREI, "INSTALACIONES FOTOVOLTAICAS SOSTIBLES II	2023	942-797,10	9.145,42 €	9.145,42 €	
922_0014	RIBADUMIA, "INSTALACIONES FOTOVOLTAICAS SOSTIBLES II	2023	942-762,48	3.471,43 €	3.471,43 €	3.471,43 €
922_0014	RIBADUMIA, "INSTALACIONES FOTOVOLTAICAS SOSTIBLES II	2023	942-797,10	42.153,07 €	42.153,07 €	
922_0015	ARBO "ILUM. EXT. SOSTENIBLE XV [IDAE PR-D5000-2021-000382]," NEXT GENERATION	2023	942-762,06	5.415,66 €		
922_0015	ARBO "ILUM. EXT. SOSTENIBLE XV [IDAE PR-D5000-2021-000382]," NEXT GENERATION	2023	942-797,10	65.761,61 €		
922_0016	A CAÑIZA "ILUM. EXT. SOSTENIBLE XV [IDAE PR-D5000-2021-000382]," NEXT GENERATION	2023	942-762,01	8.250,35 €	8.250,35 €	8.250,35 €
922_0016	A CAÑIZA "ILUM. EXT. SOSTENIBLE XV [IDAE PR-D5000-2021-000382]," NEXT GENERATION	2023	942-797,10	100.182,72 €		
922_0017	COVELO "ILUM. EXT. SOSTENIBLE XV [IDAE PR-D5000-2021-000382]," NEXT GENERATION	2023	942-762,18	6.215,22 €		
922_0017	COVELO "ILUM. EXT. SOSTENIBLE XV [IDAE PR-D5000-2021-000382]," NEXT GENERATION	2023	942-797,10	75.470,44 €		
922_0018	CUNTIS "ILUM. EXT. SOSTENIBLE XV [IDAE PR-D5000-2021-000382]," NEXT GENERATION	2023	942-762,20	8.723,10 €		
922_0018	CUNTIS "ILUM. EXT. SOSTENIBLE XV [IDAE PR-D5000-2021-000382]," NEXT GENERATION	2023	942-797,10	105.923,30 €		
922_0019	DOZÓN "ILUM. EXT. SOSTENIBLE XV [IDAE PR-D5000-2021-000382]," NEXT GENERATION	2023	942-762,21	2.155,86 €	2.155,86 €	2.155,86 €
922_0019	DOZÓN "ILUM. EXT. SOSTENIBLE XV [IDAE PR-D5000-2021-000382]," NEXT GENERATION	2023	942-797,10	26.178,20 €	26.178,20 €	
922_0020	FORNELOS "ILUM. EXT. SOSTENIBLE XV [IDAE PR-D5000-2021-000382]," NEXT GENERATION	2023	942-762,23	6.849,92 €	6.849,92 €	6.849,92 €
922_0020	FORNELOS "ILUM. EXT. SOSTENIBLE XV [IDAE PR-D5000-2021-000382]," NEXT GENERATION	2023	942-797,10	83.177,50 €	83.177,50 €	
922_0021	MEAÑO "ILUM. EXT. SOSTENIBLE XV [IDAE PR-D5000-2021-000382]," NEXT GENERATION	2023	942-762,28	8.051,04 €		
922_0021	MEAÑO "ILUM. EXT. SOSTENIBLE XV [IDAE PR-D5000-2021-000382]," NEXT GENERATION	2023	942-797,10	97.762,56 €		
922_0022	MEIS "ILUM. EXT. SOSTENIBLE XV [IDAE PR-D5000-2021-000382]," NEXT GENERATION	2023	942-762,29	8.149,78 €		
922_0022	MEIS "ILUM. EXT. SOSTENIBLE XV [IDAE PR-D5000-2021-000382]," NEXT GENERATION	2023	942-797,10	98.961,63 €		
922_0023	PAZOS "ILUM. EXT. SOSTENIBLE XV [IDAE PR-D5000-2021-000382]," NEXT GENERATION	2023	942-762,40	15.696,42 €		
922_0023	PAZOS "ILUM. EXT. SOSTENIBLE XV [IDAE PR-D5000-2021-000382]," NEXT GENERATION	2023	942-797,10	190.599,30 €		
922_0024	PONTECESURES "ILUM. EXT. SOSTENIBLE XV [IDAE PR-D5000-2021-000382]," NEXT GENERATION	2023	942-762,44	4.089,27 €	4.089,27 €	4.089,27 €
922_0024	PONTECESURES "ILUM. EXT. SOSTENIBLE XV [IDAE PR-D5000-2021-000382]," NEXT GENERATION	2023	942-797,10	49.655,37 €	49.655,37 €	
922_0025	RIBADUMIA "ILUM. EXT. SOSTENIBLE XV [IDAE PR-D5000-2021-000382]," NEXT GENERATION	2023	942-762,48	9.930,92 €		
922_0025	RIBADUMIA "ILUM. EXT. SOSTENIBLE XV [IDAE PR-D5000-2021-000382]," NEXT GENERATION	2023	942-797,10	120.589,64 €		
922_0026	RODEIRO "ILUM. EXT. SOSTENIBLE XV [IDAE PR-D5000-2021-000382]," NEXT GENERATION	2023	942-762,49	18.452,31 €		
922_0026	RODEIRO "ILUM. EXT. SOSTENIBLE XV [IDAE PR-D5000-2021-000382]," NEXT GENERATION	2023	942-797,10	224.063,68 €		
922_0027	ROSAL "ILUM. EXT. SOSTENIBLE XV [IDAE PR-D5000-2021-000382]," NEXT GENERATION	2023	942-762,38	16.564,19 €		
922_0027	ROSAL "ILUM. EXT. SOSTENIBLE XV [IDAE PR-D5000-2021-000382]," NEXT GENERATION	2023	942-797,10	201.136,54 €		
922_0028	SALVATERRA "ILUM. EXT. SOSTENIBLE XV [IDAE PR-D5000-2021-000382]," NEXT GENERATION	2023	942-762,51	13.271,48 €		
922_0028	SALVATERRA "ILUM. EXT. SOSTENIBLE XV [IDAE PR-D5000-2021-000382]," NEXT GENERATION	2023	942-797,10	161.153,54 €		

## ESTADO DE GASTOS CON FINANCIACION AFECTADA

## 2.- EJECUCION DE LOS INGRESOS

CODIGO DE GASTO	DESCRIPCION	AÑO	APLICACION PRESUPUEST.	INGRESOS ESTIMADOS	COMPROMISOS CONCERTADOS	DERECHOS RECONOCIDOS
922_0029	SILLEDA "ILUM. EXT. SOSTENIBLE XV [IDAE PR-D5000-2021-000382]," NEXT GENERATION	2023	942-762,53	8.889,05 €		
922_0029	SILLEDA "ILUM. EXT. SOSTENIBLE XV [IDAE PR-D5000-2021-000382]," NEXT GENERATION	2023	942-797,10	107.938,48 €	107.938,48 €	
922_0030	TOMIÑO "ILUM. EXT. SOSTENIBLE XV [IDAE PR-D5000-2021-000382]," NEXT GENERATION	2023	942-762,55	4.284,51 €		
922_0030	TOMIÑO "ILUM. EXT. SOSTENIBLE XV [IDAE PR-D5000-2021-000382]," NEXT GENERATION	2023	942-797,10	52.026,09 €	52.026,09 €	
922_0031	CERDEDO-COTOBADE "ILUM. EXT. SOSTENIBLE XV [IDAE PR-D5000-2021-000382]," NEXT GENERATION	2023	942-762,55	12.298,83 €	12.298,83 €	12.298,83 €
922_0031	CERDEDO-COTOBADE "ILUM. EXT. SOSTENIBLE XV [IDAE PR-D5000-2021-000382]," NEXT GENERATION	2023	942-797,10	149.342,85 €	149.342,85 €	
92210001	COMMERCE INSIDE (ACT-010000-2021-18 NEXT GENERATION	2022	22/433-797,10	768.145,00	768.145,00	768.145,00
92210001	COMMERCE INSIDE (ACT-010000-2021-18 NEXT GENERATION	2022	22/433-762,08	11.846,25	11.846,25 €	11.846,25 €
92210001	COMMERCE INSIDE (ACT-010000-2021-18 NEXT GENERATION	2022	22/433-762,56	17.426,22	17.426,22 €	17.426,22 €
92210001	COMMERCE INSIDE (ACT-010000-2021-18 NEXT GENERATION	2022	22/433-762,54	12.721,22	12.721,22 €	12.721,22 €
92210001	COMMERCE INSIDE (ACT-010000-2021-18 NEXT GENERATION	2022	22/433-762,11	15.301,22	15.301,22 €	15.301,22 €
92210001	COMMERCE INSIDE (ACT-010000-2021-18 NEXT GENERATION	2022	22/433-762,35	17.426,22	17.426,22 €	17.426,22 €
92210001	COMMERCE INSIDE (ACT-010000-2021-18 NEXT GENERATION	2022	22/433-762,52	17.426,22	17.426,22 €	17.426,22 €
92210001	COMMERCE INSIDE (ACT-010000-2021-18 NEXT GENERATION	2022	22/433-762,12	17.426,22	17.426,22 €	17.426,22 €
92210001	COMMERCE INSIDE (ACT-010000-2021-18 NEXT GENERATION	2022	22/433-762,36	18.801,48	18.801,48 €	18.801,48 €
92210001	COMMERCE INSIDE (ACT-010000-2021-18 NEXT GENERATION	2023	22/433-797,10			
92210001	COMMERCE INSIDE (ACT-010000-2021-18 NEXT GENERATION	2023	22/433-762,08	2.051,25	2.051,25 €	2.051,25 €
92210001	COMMERCE INSIDE (ACT-010000-2021-18 NEXT GENERATION	2023	22/433-762,10	18.801,22	18.801,22 €	18.801,22 €
92210001	COMMERCE INSIDE (ACT-010000-2021-18 NEXT GENERATION	2023	22/433-762,52	8.374,85	8.374,85 €	8.374,85 €
92210001	COMMERCE INSIDE (ACT-010000-2021-18 NEXT GENERATION	2023	22/433-762,36	4.975,12	4.975,12 €	4.975,12 €
92210002	DA TÚA MAN (MS-010000-2021-206 NEXT GENERATION UE	2022	22/240-797,10	746.259,50	746.259,50	746.259,50
92210002	DA TÚA MAN (MS-010000-2021-206 NEXT GENERATION UE	2022	22/240-762,01	17.349,77	17.349,77 €	17.349,77 €
92210002	DA TÚA MAN (MS-010000-2021-206 NEXT GENERATION UE	2022	22/240-762,24	19.224,77	19.224,77 €	19.224,77 €
92210002	DA TÚA MAN (MS-010000-2021-206 NEXT GENERATION UE	2022	22/240-762,30	17.974,77	17.974,77 €	17.974,77 €
92210002	DA TÚA MAN (MS-010000-2021-206 NEXT GENERATION UE	2022	22/240-762,28	7.240,43	7.240,43 €	7.240,43 €
92210002	DA TÚA MAN (MS-010000-2021-206 NEXT GENERATION UE	2022	22/240-762,42	9.835,18	9.835,18 €	1.934,18 €
92210002	DA TÚA MAN (MS-010000-2021-206 NEXT GENERATION UE	2022	22/240-762,38	14.199,77	14.199,77 €	14.199,77 €
92210002	DA TÚA MAN (MS-010000-2021-206 NEXT GENERATION UE	2022	22/240-762,53	16.599,77	16.599,77 €	16.599,77 €
92210002	DA TÚA MAN (MS-010000-2021-206 NEXT GENERATION UE	2022	22/240-762,50	11.546,27	11.546,27 €	11.546,27 €
92210002	DA TÚA MAN (MS-010000-2021-206 NEXT GENERATION UE	2022	22/240-762,55	11.055,02	11.055,02 €	11.055,02 €
92210002	DA TÚA MAN (MS-010000-2021-206 NEXT GENERATION UE	2022	22/240-762,41	19.224,77	19.224,77 €	19.224,77 €
92210002	DA TÚA MAN (MS-010000-2021-206 NEXT GENERATION UE	2022	22/240-762,48	12.423,77	12.423,77 €	12.423,77 €
92210002	DA TÚA MAN (MS-010000-2021-206 NEXT GENERATION UE	2023	22/240-797,10			
92210002	DA TÚA MAN (MS-010000-2021-206 NEXT GENERATION UE	2023	22/240-762,42		7.901,00 €	
92210004	DEZA TABELIROS, OS CAMIÑOS POR DENTRO (NEXT GENERATION UE, M.I.COMERCIO Y TURISMO),	2022	433-797,10	415.000,00 €	2.069.000,00 €	2.069.000,00 €
92210004	DEZA TABELIROS, OS CAMIÑOS POR DENTRO (NEXT GENERATION UE, M.I.COMERCIO Y TURISMO),	2023	433-797,10	827.000,00 €		
92210005	"CONDADO PARADANTA, UNA TIERRA ENTRE RIOS" (CCAA-EELL, Compoñente 14_Investimento 1) NEXT GENERATION UE, M.I.C.T.	2022	433-797,10	283.000,00 €	283.000,00 €	
92210005	"CONDADO PARADANTA, UNA TIERRA ENTRE RIOS" (CCAA-EELL, Compoñente 14_Investimento 1) NEXT GENERATION UE, M.I.C.T.	2023	433-797,10	1.217.000,00 €	1.217.000,00 €	1.500.000,00 €
92200006	CONECTA LAB (M.R. RESILENCIA; M.CULTURA Y DEPORTE, "Incubadoras prox. Audiovisuales"),	2022	330-479,10	45.730,00 €	45.730,00 €	45.730,00 €
92200006	CONECTA LAB (M.R. RESILENCIA; M.CULTURA Y DEPORTE, "Incubadoras prox. Audiovisuales"),	2023	330-479,10	45.730,00 €	45.730,00 €	45.730,00 €
92200007	CREACIÓN OFICINAS ACELERA PYME RURAL (NEXT GENERACIÓN UE)	2022	926-479,10	22.451,47 €	22.451,47 €	
92200007	CREACIÓN OFICINAS ACELERA PYME RURAL (NEXT GENERACIÓN UE)	2023	926-479,10	228.839,12 €	228.839,12 €	
2210004	HUB PARA LOTA CONTRA BRECHA DIXITAL E A SOIDADE NON DESEXADA NO M. RIURAL P. PONTEVEDRA	2022	231-420,90	2.339,91 €		
2210004	HUB PARA LOTA CONTRA BRECHA DIXITAL E A SOIDADE NON DESEXADA NO M. RIURAL P. PONTEVEDRA	2023	231-720,90	278.318,09 €		

ESTADO DE GASTOS CON FINANCIACION AFECTADA  
2.- EJECUCION DE LOS INGRESOS

CODIGO DE GASTO	DESCRIPCION	AÑO	APLICACION PRESUPUEST.	INGRESOS ESTIMADOS	COMPROMISOS CONCERTADOS	DERECHOS RECONOCIDOS
REACPON_00610	REACPON_TUI	2022	942-762,56	179.450,53 €	179.450,53 €	179.450,53 €
REACPON_00612	REACPON A CAÑIZA	2022	942-762,01	188.272,79 €	188.272,79 €	188.272,79 €
REACPON_00612	REACPON A CAÑIZA	2023	942-797,10			
REACPON_00643	REACPON MOAÑA	2022	942-762,30	290.203,88 €	290.203,88 €	290.203,88 €
REACPON_00643	REACPON MOAÑA	2023	942-797,10			
REACPON_00790	REACPON_MONDARIZ	2022	942-762,31	43.564,37 €	43.564,37 €	43.564,37 €
REACPON_00795	REACPON_MARIN	2022	942-762,27	182.686,13 €	182.686,13 €	
REACPON_00795	REACPON_MARIN	2023	942-762,27			
REACPON_00821	REACPON_CRECENTE	2022	942-762,19	49.237,69 €	49.237,69 €	49.237,69 €
REACPON_00891	REACPON_PONTECESURES	2022	942-762,44	36.677,99 €	36.677,99 €	36.677,99 €
REACPON_00896	REACPON_CALDAS	2022	942-762,11	86.969,04 €	86.969,04 €	86.969,04 €
REACPON_00901	REACPON_PONTECALDELAS	2022	942-762,42	74.094,99 €	74.094,99 €	74.094,99 €
REACPON_00917	REACPON_VILA DE CRUCES	2022	942-762,59	295.679,41 €	295.679,41 €	295.679,41 €
REACPON_00918	REACPON_FORCAREI	2022	942-762,22	73.057,27 €	73.057,27 €	73.057,27 €
REACPON_00919	REACPON_O GROVE	2022	942-762,36	276.523,12 €	276.523,12 €	276.523,12 €
REACPON_00920	REACPON_GONDOMAR	2022	942-762,24	91.689,88 €	91.689,88 €	91.689,88 €
REACPON_00920	REACPON_GONDOMAR	2023	942-762,24	75.018,99 €	75.018,99 €	75.018,99 €
REACPON_00925	REACPON_RODEIRO	2022	942-762,49	44.967,14 €	44.967,14 €	44.967,14 €
REACPON_00928	REACPON_VILANOVA	2022	942-762,62	63.621,43 €	63.621,43 €	63.621,43 €
REACPON_00930	REACPON_BUEU	2022	942-762,10	229.139,95 €	229.139,95 €	229.139,95 €
REACPON_00930	REACPON_BUEU	2023	942-762,10	191.762,10 €	191.762,10 €	191.762,10 €
REACPON_00943	REACPON_PONTEAREAS	2022	942-762,43	240.881,84 €	240.881,84 €	
REACPON_00943	REACPON_PONTEAREAS	2023	942-762,43			
REACPON_00974	REACPON_CATOIRA	2022	942-762,15	67.397,67 €	67.397,67 €	67.397,67 €
REACPON_00978	REACPON_MEAÑO	2022	942-762,28	90.080,14 €	90.080,14 €	90.080,14 €
REACPON_00979	REACPON MEIS	2022	942-762,29	76.157,32 €	76.157,32 €	76.157,32 €
REACPON_00979	REACPON MEIS	2023	942-797,10			
REACPON_00985	REACPON_SALCEDA	2022	942-762,50	84.213,18 €	84.213,18 €	84.213,18 €
REACPON_00985	REACPON_SALCEDA	2023	942-762,50	50.521,64 €	50.521,64 €	50.521,64 €
REACPON_00986	REACPON_SALVATERRA	2022	942-762,51	88.867,68 €	88.867,68 €	88.867,68 €
REACPON_00990	REACPON A GUARDA	2023	942-797,10			
REACPON_00990	REACPON A GUARDA	2023	942-762,04			
REACPON_00992	REACPON_VALGA	2022	942-762,57	75.137,32 €	75.137,32 €	75.137,32 €
REACPON_01041	REACPON_A LAMA	2022	942-762,05	45.781,52 €	45.781,52 €	45.781,52 €



ESTADO DE GASTOS CON FINANCIACION AFECTADA  
2.- EJECUCION DE LOS INGRESOS

CODIGO DE GASTO	DESCRIPCION	AÑO	APLICACION PRESUPUEST.	INGRESOS ESTIMADOS	COMPROMISOS CONCERTADOS	DERECHOS RECONOCIDOS
REACPON_05765	REACPON_A ILLA	2022	942-762,25	174.156,04 €	174.156,04 €	
REACPON_05765	REACPON_A ILLA	2023	942-762,25			
PON2030_00929	PON2030_00929 AGOLADA	2023	942-762,03	108.590,19 €	108.590,19 €	108.590,19 €
PON2030_00984	PON2030_00984 REDONDELA	2023	942-762,47	202.840,24 €	202.840,24 €	202.840,24 €
RINF_22-00643	MOAÑA, REINVESTIMENTOS	2022	456-762,30	154.255,00 €	154.255,00 €	154.255,00 €
RINF_22-00926	ROSAL, REINVESTIMENTOS	2022	456-762,38	40.927,00	40.927,00	
RINF_22-00926	ROSAL, REINVESTIMENTOS	2023	456-762,38			
RINCO_23_00612	A CAÑIZA, REINVESTIMENTOS	2023	942-762,01	159.442,51	159.442,51	75.632,70
RINF_23_00919	GROVE, REINVESTIMENTOS	2023	942-762,36	110.356,75 €	110.356,75 €	110.356,75 €
RINF_23-00926	ROSAL, REINVESTIMENTOS	2023	456-762,38	108.381,55 €	108.381,55 €	108.381,55 €
RINF_23_00943	PONTEAREAS (REINVESTIMENTOS POS_	2023	456-762,43	189.127,07 €		
RINF_23_05765	ILLA DE AROUSA_Reinvertimentos	2023	942-762,25	244.248,29	244.248,29	244.248,29
2300001	CAPITALIZA ESTRAEE, XESTION DOS RAE (POCTEC	2023	942-491,10	48.525,00	48.525,00	
2300002	VIVE_RIO_MINHO (POCTEC	2023	942-491,05	105.282,32	105.282,32	
2310003	SMART_MINHO_PLUS (POCTEC, FEDER	2023	942-791,14	135.229,82	135.229,82	
2300004	C2 AXENDA 2030 LOCAL (INTERREG VI - POCTEC, FEDER)	2023	942-491,03	15.550,95	15.550,95	
2300005	ERASMUS+ 2023 (EAC/A10/2022; KA121-VET-DB33C956	2023	240-497,09	945.724,00	945.724,00	945.724,00
923_0006	A CAÑIZA, "INSTALACIONES XEOTERMICAS SOSTIBLES II	2023	942-762,01	15.952,49	15.952,49	15.952,49
923_0006	A CAÑIZA, "INSTALACIONES XEOTERMICAS SOSTIBLES II	2023	942-797,10	193.708,71	193.708,71	
923_0007	A ILLA DE AROUSA, "INSTALACIONES XEOTERMICAS SOSTIBLES II [	2023	942-762,25	12.811,47	12.811,47	12.811,47
923_0007	A ILLA DE AROUSA, "INSTALACIONES XEOTERMICAS SOSTIBLES II [	2023	942-797,10	155.567,82	155.567,82	
92300002	Oficina de Pro, Asesor. e Apoio as C. Enerxéticas dá Provincia de Pontevedra	2023	942-497,10			
92310001	DA TÚA MAN NO RURAL (NEXT GENERATION UE, M.I.COMERCIO	2023	240-797,10	499.972,00	499.972,00	499.972,00
92310003	TOURIST INSIDE II (PRTR_Ministerio de Industria,	2023	433-720,92	300.300,00		
92310004	MOVES III: IMPLANTA 9 infraest. recarga de vehículos eléctrico. (INEGA_NEX	2023	942-753,09	266.804,02		
92310005	TRANSF. DIXITAL E MODERNIZACIÓN DAS EELL, (O. TER/836/22 M.P.T._PIREP)	2023	926-720,93	2.521.745,00	1.260.872,50	1.260.872,50
92310006	DA TÚA MAN NO RURAL II (NEXT GENERATION UE, M.I.COMERCIO Y TURISMO	2023	926-720,93	500.000,00	500.000,00	500.000,00
		<b>TOTALES</b>		<b>60.070.678,35 €</b>	<b>54.792.906,98 €</b>	<b>33.368.205,67 €</b>

**N PROVINCIAL DE PONTEVEDRA**

Fecha de Referencia : 31/12/2023

**DS CON FINANCIACION AFECTADA**

**.A EJECUCION DE LOS INGRESOS**

<b>CODIGO DE GASTO</b>	<b>DESCRIPCION</b>	<b>AÑO</b>	<b>INGRESOS ESTIMADOS</b>	<b>COMPROMISOS CONCERTADOS</b>	<b>DERECHOS RECONOCIDOS</b>
2017000025	M. CONEXIÓN EP3102 TOMIÑO-SABARIS (TOMIÑO)	2017	130.620,18 €	130.620,18 €	130.620,18 €
2017000025	M. CONEXIÓN EP3102 TOMIÑO-SABARIS (TOMIÑO)	2018	130.620,18 €	130.620,18 €	130.620,18 €
2017000025	M. CONEXIÓN EP3102 TOMIÑO-SABARIS (TOMIÑO)	2021	-31.156,69 €	-31.156,69 €	-31.156,69 €
2017000025	M. CONEXIÓN EP3102 TOMIÑO-SABARIS (TOMIÑO)	2023			
2017000027	M SOSTIBLE EP 9106 DE EP9101 IGREXAS (O GROVE)	2017	54.226,18 €	54.226,18 €	54.226,18 €
2017000027	M SOSTIBLE EP 9106 DE EP9101 IGREXAS (O GROVE)	2018	54.226,17 €	54.226,17 €	54.226,17 €
2017000031	M S. VIARIA EP 2603 PUXEIROS PEINADOR (MOS)	2017	86.493,11 €	5.000,00 €	5.000,00 €
2017000031	M S. VIARIA EP 2603 PUXEIROS PEINADOR (MOS)	2018		81.493,11 €	81.493,11 €
2017000033	M.P. S. VIARIA EP2203 BAREDO LURENZA (BAIONA)	2017	76.204,46 €	76.204,46 €	76.204,46 €
2017000161	GUARDA	2017	100.000,00 €	100.000,00 €	100.000,00 €
2017000161	GUARDA	2018	303.701,44 €	303.701,44 €	303.701,44 €
2017000161	GUARDA	2019	75.925,36 €	75.925,36 €	75.925,36 €
2017008814	ENVOLVENTE PISCINA POMBAL (CAMBADOS)	2017	51.000,00 €	51.000,00 €	51.000,00 €
2017008814	ENVOLVENTE PISCINA POMBAL (CAMBADOS)	2019	104.000,00 €	104.000,00 €	104.000,00 €
2017003642/38	RECUPERACION CONTORNA ANTIGA PONTE DAS ACHAS (A CAÑIZA)	2021			
2017003642/38	RECUPERACION CONTORNA ANTIGA PONTE DAS ACHAS (A CAÑIZA)	2022	36.991,40 €	36.991,40 €	36.991,40 €
2017003642/38	RECUPERACION CONTORNA ANTIGA PONTE DAS ACHAS (A CAÑIZA)	2023	86.313,27 €		
2017003642/42	MELLORA DA SEGURIDADE VIARIA E MOBILIDADEPEONIL NA EP 2601	2019			
2017003642/42	MELLORA DA SEGURIDADE VIARIA E MOBILIDADEPEONIL NA EP 2601	2022	133.963,62 €	133.963,62 €	
2017003642/43	MELL. SEG. VIARIA EP8402 CUNTIS-CEQUERIL RUA PALMA	2021	96.482,53 €	96.482,53 €	96.482,53 €
2017003642/43	MELL. SEG. VIARIA EP8402 CUNTIS-CEQUERIL RUA PALMA	2022	96.482,53 €	96.482,53 €	96.482,53 €
2017003642/47	MELL. M. PEONIL EP7203 (PQ 0+000 A 0+380) S. MONTES (FORCAREI)	2022	103.747,17 €	103.747,17 €	103.747,17 €
2017003642/48	MELL. MOB. PEONIL EP9302 EN BROULLON (MEAÑO)	2021	112.640,50 €	112.640,50 €	112.640,50 €
2017003642/48	MELL. MOB. PEONIL EP9302 EN BROULLON (MEAÑO)	2022			
2017003642/49	EP.3001 REBORDANS (TUI)	2021	27.699,98 €	27.699,98 €	27.699,98 €
2017003642/49	EP.3001 REBORDANS (TUI)	2023	1.890,65 €	1.890,65 €	1.890,65 €
2017003642/50	EP.2502 REBADELOURO (TUI)	2021	141.830,82 €	141.830,82 €	141.830,82 €
2017003642/50	EP.2502 REBADELOURO (TUI)	2022	-34.710,28 €	-34.710,28 €	-34.710,28 €
2017003642/50	EP.2502 REBADELOURO (TUI)	2023	120.000,00 €	120.000,00 €	
2017003642/52	MOBILIDADE PEONIL EP6005 (LALIN)	2021	66.798,75 €	66.798,75 €	66.798,75 €
2017003642/53	MELL. SEG. VIARIA EP9101 O GROVE-IGREXA S. VICENTE	2022	110.356,75 €	110.356,75 €	
2017003642/53	MELL. SEG. VIARIA EP9101 O GROVE-IGREXA S. VICENTE	2023	443.630,55 €	443.630,55 €	2.203,56 €
2017003642/57	CONVENIO CERDEDO-COTOBADE -ENSANCHE E MELL. SEGURANZA VIARIA EP7102	2023	1.220,34 €	1.220,34 €	1.220,34 €
2017003642/58	ENSANCHE E MELL. SEGURANZA VIARIA EP0405 XESTEIRA-ALMOFREI (CERDEDO-C	2023	771.739,85 €	771.739,85 €	77.864,85 €
2017003642/61	MELL. SEG. VIARIA E SENDA PEONIL EP2106 A RAMALLOSA-PARADA (NIGRÁN)	2022	307.517,88 €	307.517,88 €	307.517,88 €
2017003642/63	CONVENIO VILANOVA - MELL. MOBIL. PEONIL EP9702 AS SINAS-VILANOVA PQ 1+415	2023	54.613,40 €	54.613,40 €	54.613,40 €
1710002	EXTRAE_1_E	2017	328.290,96 €		
1710002	EXTRAE_1_E	2018	328.991,98 €	328.991,98 €	
1710002	EXTRAE_1_E	2019	22.586,05 €	22.586,05 €	15.205,45 €
1710002	EXTRAE_1_E	2021			475.827,38 €
1710002	EXTRAE_1_E	2022			16.861,72 €
1710002	EXTRAE_1_E	2023			

**N PROVINCIAL DE PONTEVEDRA**

Fecha de Referencia : 31/12/2023

**OS CON FINANCIACION AFECTADA  
A EJECUCION DE LOS INGRESOS**

CODIGO DE GASTO	DESCRIPCION	AÑO	INGRESOS ESTIMADOS	COMPROMISOS CONCERTADOS	DERECHOS RECONOCIDOS
1700003	SMART_MINHO_1_E	2017	243.522,02 €	243.522,02 €	
1700003	SMART_MINHO_1_E	2018	101.237,32 €	101.237,32 €	
1700003	SMART_MINHO_1_E	2019	40.567,99 €	40.567,99 €	165.874,33 €
1700003	SMART_MINHO_1_E	2020			112.181,09 €
1700003	SMART_MINHO_1_E	2021			39.493,48 €
1700003	SMART_MINHO_1_E	2022			36.740,77 €
1700003	SMART_MINHO_1_E	2023			21.498,15 €
1700004	VISIT_RIO_MINHO_1_P	2017	136.615,63 €		
1700004	VISIT_RIO_MINHO_1_P	2018	344.381,46 €	480.997,09 €	
1700004	VISIT_RIO_MINHO_1_P	2019	359.002,91 €	359.002,91 €	154.373,63 €
1700004	VISIT_RIO_MINHO_1_P	2020			179.469,77 €
1700004	VISIT_RIO_MINHO_1_P	2021			296.127,17 €
1700004	VISIT_RIO_MINHO_1_P	2022			161.722,33 €
1700004	VISIT_RIO_MINHO_1_P	2023			
1700008	IN 4,0	2017	66.871,88 €		
1700008	IN 4,0	2018	93.000,00 €	159.871,88 €	4.649,98 €
1700008	IN 4,0	2019	80.493,75 €	80.493,75 €	32.397,34 €
1700008	IN 4,0	2020	35.508,75 €	42.997,25 €	42.997,25 €
1700008	IN 4,0	2021			74.856,00 €
1700008	IN 4,0	2023			117.122,90 €
1700006	DEPO_EMPRENDE II	2017	386.565,15 €	386.565,15 €	
1700006	DEPO_EMPRENDE II	2018	165.670,78 €	165.670,78 €	
1700006	DEPO_EMPRENDE II	2019			121.695,00 €
1700006	DEPO_EMPRENDE II	2021			13.521,67 €
1700006	DEPO_EMPRENDE II	2023			
1700007	DEPOINTEGRA XOVEN 17-18	2017	1.629.510,31 €	1.629.510,31 €	
1700007	DEPOINTEGRA XOVEN 17-18	2018	698.361,57 €	61.635,79 €	
1700007	DEPOINTEGRA XOVEN 17-18	2019			
1700007	DEPOINTEGRA XOVEN 17-18	2020			72.623,47 €
1700007	DEPOINTEGRA XOVEN 17-18	2021			58.878,41 €
1700007	DEPOINTEGRA XOVEN 17-18	2023			
1700011	DEPOVERDE (FSE)	2018	117.629,27 €	117.629,27 €	6.919,37 €
1700011	DEPOVERDE (FSE)	2019			83.899,82 €
1700011	DEPOVERDE (FSE)	2021			9.175,11 €
1700011	DEPOVERDE (FSE)	2023			
1800001	PROTURA (FSE)	2018	77.983,30 €	77.983,30 €	4.587,25 €
1800001	PROTURA (FSE)	2019			
1800001	PROTURA (FSE)	2021			15.314,21 €
1800001	PROTURA (FSE)	2023			
1800003	DEPO_APICULTURA	2019	80.062,00 €		
1800003	DEPO_APICULTURA	2020		43.042,13 €	43.042,13 €
1800003	DEPO_APICULTURA	2021			
1800003	DEPO_APICULTURA	2022		26.511,97 €	
1800003	DEPO_APICULTURA	2023			
1800005	LABORA 2020	2019	2.319.369,85 €	2.319.369,85 €	
1800005	LABORA 2020	2020	773.132,28 €	773.132,28 €	
1800005	LABORA 2020	2021	773.132,28 €	773.132,28 €	
1800005	LABORA 2020	2023			1.543.746,23 €
201800066	M. SOSTIBLE EP2505 NUCLEO U. SALCEDA	2018	203.854,82 €	203.854,82 €	203.854,82 €
2018000105	M. MOBILIDADE PEONIL EP.6518 SILLEDA-PONTE	2018	178.296,13 €	178.296,13 €	178.296,13 €

OS CON FINANCIACION AFECTADA  
A EJECUCION DE LOS INGRESOS

CODIGO DE GASTO	DESCRIPCION	AÑO	INGRESOS ESTIMADOS	COMPROMISOS CONCERTADOS	DERECHOS RECONOCIDOS
2018000148	CONSTR. SENDA PEONIL EP0206 PONTECALDELAS	2018	45.217,88 €	45.217,88 €	45.217,88 €
2018000148	CONSTR. SENDA PEONIL EP0206 PONTECALDELAS	2021	135.794,56 €	-33.948,64 €	-33.948,64 €
2018000148	CONSTR. SENDA PEONIL EP0206 PONTECALDELAS	2023			
2018000179	POIO- MOBILIDADE PEONIL EP0601 PORTOSANTO CAMPELO	2019	525.016,96 €	525.016,96 €	525.016,96 €
2018000179	POIO- MOBILIDADE PEONIL EP0601 PORTOSANTO CAMPELO	2021	980.031,67 €	980.031,67 €	-420.013,57 €
2018000179	POIO- MOBILIDADE PEONIL EP0601 PORTOSANTO CAMPELO	2023			
2018000180	POIO-ESTABILIZ. MURO C. ESTRADA E CONT. PASEO LITO	2019	148.664,77 €	148.664,77 €	148.664,77 €
2018000183	C. CERDEDO-COTOBADA R. ESP. PUBLICO E MOBLIDADE	2018	155.797,84 €	155.797,84 €	155.797,84 €
2018000238	A CAÑIZA ACOND. RUA SILLEDA	2019	65.970,61 €	65.970,61 €	65.970,61 €
2018000241	COVELO, M. S. VIARIA E SENDA EP.5105 MACEIRA A GRAÑA	2019	57.751,15 €	57.751,15 €	57.751,15 €
2018000271	ACOND. VIAS VERDES DO SALNES 1º FASE	2019	156.186,87 €	156.186,87 €	156.186,87 €
2018000271	ACOND. VIAS VERDES DO SALNES 1º FASE	2020	20.270,93 €	20.270,93 €	20.270,93 €
2018000273	GONDOMAR, HUMANIZA RÚA SAN BIEITO E EMIGRANTE (MORGADANS)	2019	81.530,81 €	81.530,81 €	81.530,81 €
19_0010	19_0010_I_A GUARDA	2019	91.172,88 €	12.234,58 €	12.234,58 €
19_0010	19_0010_I_A GUARDA	2020			
19_0010	19_0010_I_A GUARDA	2021			
19_0010	19_0010_I_A GUARDA	2023		78.938,30 €	62.199,06 €
19_0011	19_0011_I_TUI	2019	53.958,14 €	4.791,63 €	4.791,63 €
19_0011	19_0011_I_TUI	2020			
19_0011	19_0011_I_TUI	2021			
19_0011	19_0011_I_TUI	2023		49.166,51 €	37.374,85 €
19_0012	19_0012_I_NIGRÁN	2019	76.609,55 €	9.321,91 €	9.321,91 €
19_0012	19_0012_I_NIGRÁN	2020			
19_0012	19_0012_I_NIGRÁN	2021			
19_0012	19_0012_I_NIGRÁN	2023		67.287,64 €	53.019,52 €
19_0013	19_0013_I_BARRO	2019	91.196,72 €	12.239,34 €	12.239,34 €
19_0013	19_0013_I_BARRO	2020			
19_0013	19_0013_I_BARRO	2021			
19_0013	19_0013_I_BARRO	2023		78.957,38 €	62.214,89 €
19_0014	19_0014_I_CAMBADOS	2019	90.903,63 €	12.180,73 €	12.180,73 €
19_0014	19_0014_I_CAMBADOS	2020			
19_0014	19_0014_I_CAMBADOS	2021			
19_0014	19_0014_I_CAMBADOS	2023		78.722,90 €	56.844,44 €
19_0015	19_0015_I_CALDAS	2019	44.588,59 €	2.917,72 €	2.917,72 €
19_0015	19_0015_I_CALDAS	2020			
19_0015	19_0015_I_CALDAS	2021			
19_0015	19_0015_I_CALDAS	2023		41.670,87 €	32.694,64 €
19_0016	19_0016_I_PORTAS	2019	92.144,72 €	12.428,94 €	12.428,94 €
19_0016	19_0016_I_PORTAS	2020			
19_0016	19_0016_I_PORTAS	2021			
19_0016	19_0016_I_PORTAS	2023		79.715,78 €	62.678,42 €
19_0017	19_0017_I_RODEIRO	2019	89.954,73 €	11.990,95 €	11.990,95 €
19_0017	19_0017_I_RODEIRO	2020			
19_0017	19_0017_I_RODEIRO	2021			
19_0017	19_0017_I_RODEIRO	2023		77.963,78 €	57.740,34 €
19_0018	19_0018_I_MEIS	2019	92.486,81 €	12.497,36 €	12.497,36 €
19_0018	19_0018_I_MEIS	2020			
19_0018	19_0018_I_MEIS	2021			
19_0018	19_0018_I_MEIS	2023		79.989,45 €	62.434,82 €
19_0019	19_0019_I_SALVATERRA	2019	92.450,67 €	12.490,13 €	12.490,13 €
19_0019	19_0019_I_SALVATERRA	2020			
19_0019	19_0019_I_SALVATERRA	2021			
19_0019	19_0019_I_SALVATERRA	2023		79.960,54 €	63.136,74 €

JS CON FINANCIACION AFECTADA  
A EJECUCION DE LOS INGRESOS

CODIGO DE GASTO	DESCRIPCION	AÑO	INGRESOS ESTIMADOS	COMPROMISOS CONCERTADOS	DERECHOS RECONOCIDOS
19_0020	19_0020_II_COVELO	2019	42.399,38 €	2.494,08 €	2.494,08 €
19_0020	19_0020_II_COVELO	2020			
19_0020	19_0020_II_COVELO	2021			
19_0020	19_0020_II_COVELO	2023		39.905,30 €	31.402,92 €
19_0021	19_0021_II_MEAÑO	2019	92.192,66 €	12.438,53 €	12.438,53 €
19_0021	19_0021_II_MEAÑO	2020			
19_0021	19_0021_II_MEAÑO	2021			
19_0021	19_0021_II_MEAÑO	2023		79.754,13 €	62.758,71 €
19_0022	19_0022_II_POIO	2019	78.250,36 €	9.650,07 €	9.650,07 €
19_0022	19_0022_II_POIO	2020			
19_0022	19_0022_II_POIO	2021			
19_0022	19_0022_II_POIO	2023		68.600,29 €	54.115,18 €
19_0023	19_0023_II_VILANOVA	2019	46.389,42 €	3.277,88 €	3.277,88 €
19_0023	19_0023_II_VILANOVA	2020			
19_0023	19_0023_II_VILANOVA	2021			
19_0023	19_0023_II_VILANOVA	2023		43.111,54 €	33.832,05 €
19_0024	19_0024_II_PORRIÑO	2019	90.892,20 €	12.178,44 €	12.178,44 €
19_0024	19_0024_II_PORRIÑO	2020			
19_0024	19_0024_II_PORRIÑO	2021			
19_0024	19_0024_II_PORRIÑO	2023		78.713,76 €	59.230,11 €
19_0025	19_0025_II_SILLEDA	2019	90.118,56 €	12.023,71 €	12.023,71 €
19_0025	19_0025_II_SILLEDA	2020			
19_0025	19_0025_II_SILLEDA	2021			
19_0025	19_0025_II_SILLEDA	2023		78.094,85 €	61.347,24 €
19_0026	19_0026_II_PONTECESURES	2019	54.471,20 €	4.894,24 €	4.894,24 €
19_0026	19_0026_II_PONTECESURES	2020			
19_0026	19_0026_II_PONTECESURES	2021			
19_0026	19_0026_II_PONTECESURES	2023		49.576,96 €	37.482,18 €
19_0027	19_0027_II_CRECENTE	2019	47.157,73 €	3.431,55 €	3.431,55 €
19_0027	19_0027_II_CRECENTE	2020			
19_0027	19_0027_II_CRECENTE	2021			
19_0027	19_0027_II_CRECENTE	2023		43.726,18 €	32.953,04 €
19_0028	19_0028_II_AS NEVES	2019	91.231,07 €	12.246,21 €	12.246,21 €
19_0028	19_0028_II_AS NEVES	2020			
19_0028	19_0028_II_AS NEVES	2021			
19_0028	19_0028_II_AS NEVES	2023		78.984,86 €	62.101,36 €
19_0029	19_0029_II_OIA	2019	71.500,13 €	8.300,03 €	8.300,03 €
19_0029	19_0029_II_OIA	2020			
19_0029	19_0029_II_OIA	2021			
19_0029	19_0029_II_OIA	2023		63.200,10 €	48.659,36 €
19_0030	19_0030_II_ARBO	2019	92.095,76 €	12.419,16 €	12.419,16 €
19_0030	19_0030_II_ARBO	2020			
19_0030	19_0030_II_ARBO	2021			
19_0030	19_0030_II_ARBO	2023		79.676,60 €	60.531,05 €
19_0031	19_0031_II_TOMIÑO	2019	91.275,44 €	12.255,09 €	12.255,09 €
19_0031	19_0031_II_TOMIÑO	2020			
19_0031	19_0031_II_TOMIÑO	2021			
19_0031	19_0031_II_TOMIÑO	2023		79.020,35 €	62.075,57 €
19_0032	19_0032_III_O GROVE	2019	91.885,43 €	12.377,09 €	12.377,09 €
19_0032	19_0032_III_O GROVE	2020			
19_0032	19_0032_III_O GROVE	2021			
19_0032	19_0032_III_O GROVE	2023		79.508,34 €	65.807,20 €

JS CON FINANCIACION AFECTADA  
A EJECUCION DE LOS INGRESOS

CODIGO DE GASTO	DESCRIPCION	AÑO	INGRESOS ESTIMADOS	COMPROMISOS CONCERTADOS	DERECHOS RECONOCIDOS
19_0033	19_0033_III_A ILLA	2019	91.908,48 €	12.381,70 €	12.381,70 €
19_0033	19_0033_III_A ILLA	2020			
19_0033	19_0033_III_A ILLA	2021			
19_0033	19_0033_III_A ILLA	2023		79.526,78 €	51.643,65 €
19_0034	19_0034_III_MOS	2019	37.721,91 €	2.218,93 €	2.218,93 €
19_0034	19_0034_III_MOS	2020			
19_0034	19_0034_III_MOS	2021			
19_0034	19_0034_III_MOS	2023		35.502,98 €	29.691,84 €
19_0035	19_0035_III_MORAÑA	2019	85.082,76 €	11.016,55 €	11.016,55 €
19_0035	19_0035_III_MORAÑA	2020			
19_0035	19_0035_III_MORAÑA	2021			
19_0035	19_0035_III_MORAÑA	2023		74.066,21 €	60.724,09 €
19_0036	19_0036_III_BAIONA	2019	41.760,61 €	2.456,51 €	2.456,51 €
19_0036	19_0036_III_BAIONA	2020			
19_0036	19_0036_III_BAIONA	2021			
19_0036	19_0036_III_BAIONA	2023		39.304,10 €	31.284,14 €
19_0037	19_0037_III_SOUTOMAIOR	2019	37.925,72 €	2.230,93 €	2.230,93 €
19_0037	19_0037_III_SOUTOMAIOR	2020			
19_0037	19_0037_III_SOUTOMAIOR	2021			
19_0037	19_0037_III_SOUTOMAIOR	2023		35.694,79 €	19.885,05 €
19_0038	19_0038_III_MONDARIZ	2019	45.986,06 €	3.197,21 €	3.197,21 €
19_0038	19_0038_III_MONDARIZ	2020			
19_0038	19_0038_III_MONDARIZ	2021			
19_0038	19_0038_III_MONDARIZ	2023		42.788,85 €	34.847,05 €
19_0039	19_0039_III_PAZOS DE BORBEN	2019	78.073,15 €	9.614,63 €	9.614,63 €
19_0039	19_0039_III_PAZOS DE BORBEN	2020			
19_0039	19_0039_III_PAZOS DE BORBEN	2021			
19_0039	19_0039_III_PAZOS DE BORBEN	2023		68.458,52 €	55.350,28 €
19_0040	19_0040_III_MOAÑA	2019	41.621,66 €	2.448,33 €	2.448,33 €
19_0040	19_0040_III_MOAÑA	2020			
19_0040	19_0040_III_MOAÑA	2021			
19_0040	19_0040_III_MOAÑA	2023		39.173,33 €	14.930,44 €
19_0041	19_0041_III_O ROSAL	2019	22.156,49 €	1.303,32 €	1.303,32 €
19_0041	19_0041_III_O ROSAL	2020			
19_0041	19_0041_III_O ROSAL	2021			
19_0041	19_0041_III_O ROSAL	2023		20.853,17 €	17.117,37 €
19_0042	19_0042_III_CUNTIS	2019	40.375,73 €	2.375,04 €	2.375,04 €
19_0042	19_0042_III_CUNTIS	2020			
19_0042	19_0042_III_CUNTIS	2021			
19_0042	19_0042_III_CUNTIS	2023		38.000,69 €	30.035,40 €
19_0043	19_0043_III_FORNELOS	2019	43.945,25 €	2.789,05 €	2.789,05 €
19_0043	19_0043_III_FORNELOS	2020			
19_0043	19_0043_III_FORNELOS	2021			
19_0043	19_0043_III_FORNELOS	2023		41.156,20 €	33.958,60 €
19_0044	19_0044_BIC'S_CALDAS	2019	20.676,37 €	1.216,26 €	1.216,26 €
19_0044	19_0044_BIC'S_CALDAS	2020			
19_0044	19_0044_BIC'S_CALDAS	2021			
19_0044	19_0044_BIC'S_CALDAS	2023		19.460,11 €	13.412,69 €
19_0045	19_0045_BIC'S_A GUARDA	2019	14.777,61 €	869,27 €	869,27 €
19_0045	19_0045_BIC'S_A GUARDA	2020			
19_0045	19_0045_BIC'S_A GUARDA	2021			
19_0045	19_0045_BIC'S_A GUARDA	2023		13.908,34 €	9.643,90 €

JS CON FINANCIACION AFECTADA  
A EJECUCION DE LOS INGRESOS

CODIGO DE GASTO	DESCRIPCION	AÑO	INGRESOS ESTIMADOS	COMPROMISOS CONCERTADOS	DERECHOS RECONOCIDOS
19_0046	19_0046_BIC'S_MEIS	2019	2.165,49 €	127,38 €	127,38 €
19_0046	19_0046_BIC'S_MEIS	2020			
19_0046	19_0046_BIC'S_MEIS	2021			
19_0046	19_0046_BIC'S_MEIS	2023		2.038,11 €	1.401,97 €
19_0047	19_0047_BIC'S_VILANOVA	2019	1.744,09 €	102,59 €	102,59 €
19_0047	19_0047_BIC'S_VILANOVA	2020			
19_0047	19_0047_BIC'S_VILANOVA	2021			
19_0047	19_0047_BIC'S_VILANOVA	2023		1.641,50 €	1.139,17 €
19_0048	19_0048_BIC'S_POIO	2019	42.503,61 €	2.500,72 €	2.500,72 €
19_0048	19_0048_BIC'S_POIO	2020			
19_0048	19_0048_BIC'S_POIO	2021			
19_0048	19_0048_BIC'S_POIO	2023		40.002,89 €	27.306,64 €
19_0049	19_0049_BIC'S_BAIONA	2019	28.417,83 €	1.671,64 €	1.671,64 €
19_0049	19_0049_BIC'S_BAIONA	2020			
19_0049	19_0049_BIC'S_BAIONA	2021			
19_0049	19_0049_BIC'S_BAIONA	2023		26.746,19 €	18.660,56 €
19_0050	19_0050_BIC'S_SALVATERRA	2019	27.728,13 €	1.631,07 €	1.631,07 €
19_0050	19_0050_BIC'S_SALVATERRA	2020			
19_0050	19_0050_BIC'S_SALVATERRA	2021			
19_0050	19_0050_BIC'S_SALVATERRA	2023		26.097,06 €	18.124,60 €
19_0051	19_0051_CALD_SALVATERRA	2019	159.247,89 €	17.694,21 €	17.694,21 €
19_0051	19_0051_CALD_SALVATERRA	2020			
19_0051	19_0051_CALD_SALVATERRA	2021			
19_0051	19_0051_CALD_SALVATERRA	2023		141.553,68 €	
19_0052	19_0052_CALD_MONDARIZ	2019	64.712,57 €	7.190,29 €	7.190,29 €
19_0052	19_0052_CALD_MONDARIZ	2020			
19_0052	19_0052_CALD_MONDARIZ	2021			
19_0052	19_0052_CALD_MONDARIZ	2023		57.522,28 €	
19_0053	19_0053_CALD_PORTAS	2019	60.149,66 €	6.683,30 €	6.683,30 €
19_0053	19_0053_CALD_PORTAS	2020			
19_0053	19_0053_CALD_PORTAS	2021			
19_0053	19_0053_CALD_PORTAS	2023		53.466,36 €	
19_0054	19_0054_CALD_CALDAS	2019	118.862,14 €	13.206,94 €	13.206,94 €
19_0054	19_0054_CALD_CALDAS	2020			
19_0054	19_0054_CALD_CALDAS	2021			
19_0054	19_0054_CALD_CALDAS	2023		105.655,20 €	
19_0055	19_0055_CALD_A_GUARDA	2019	65.268,51 €	7.252,06 €	7.252,06 €
19_0055	19_0055_CALD_A_GUARDA	2020			
19_0055	19_0055_CALD_A_GUARDA	2021			
19_0055	19_0055_CALD_A_GUARDA	2023		58.016,45 €	
19_0056	19_0056_IV_BUEU	2019	91.645,36 €	12.329,07 €	12.329,07 €
19_0056	19_0056_IV_BUEU	2020			
19_0056	19_0056_IV_BUEU	2021			
19_0056	19_0056_IV_BUEU	2023		79.316,29 €	63.019,92 €
19_0057	19_0057_IV_CAMPO LAMEIRO	2019	92.379,89 €	12.475,98 €	12.475,98 €
19_0057	19_0057_IV_CAMPO LAMEIRO	2020			
19_0057	19_0057_IV_CAMPO LAMEIRO	2021			
19_0057	19_0057_IV_CAMPO LAMEIRO	2023		79.903,91 €	63.536,39 €
19_0058	19_0058_IV_CERDEDO-COTOBADE	2019	42.376,83 €	2.492,76 €	2.492,76 €
19_0058	19_0058_IV_CERDEDO-COTOBADE	2020			
19_0058	19_0058_IV_CERDEDO-COTOBADE	2021			
19_0058	19_0058_IV_CERDEDO-COTOBADE	2023		39.884,07 €	31.716,48 €

**N PROVINCIAL DE PONTEVEDRA**

Fecha de Referencia : 31/12/2023

**JS CON FINANCIACION AFECTADA  
.A EJECUCION DE LOS INGRESOS**

CODIGO DE GASTO	DESCRIPCION	AÑO	INGRESOS ESTIMADOS	COMPROMISOS CONCERTADOS	DERECHOS RECONOCIDOS
19_0059	19_0059_IV_DOZON	2019	42.474,01 €	2.498,47 €	2.498,47 €
19_0059	19_0059_IV_DOZON	2020			
19_0059	19_0059_IV_DOZON	2021			
19_0059	19_0059_IV_DOZON	2023		39.975,54 €	31.792,00 €
19_0060	19_0060_IV_GONDOMAR	2019	86.373,26 €	11.274,65 €	11.274,65 €
19_0060	19_0060_IV_GONDOMAR	2020			
19_0060	19_0060_IV_GONDOMAR	2021			
19_0060	19_0060_IV_GONDOMAR	2023		75.098,61 €	59.254,19 €
19_0061	19_0061_IV_A LAMA	2019	41.313,02 €	2.430,18 €	2.430,18 €
19_0061	19_0061_IV_A LAMA	2020			
19_0061	19_0061_IV_A LAMA	2021			
19_0061	19_0061_IV_A LAMA	2023		38.882,84 €	30.899,07 €
19_0062	19_0062_IV_MONDARIZ BALNEARIO	2019	41.168,30 €	2.421,67 €	2.421,67 €
19_0062	19_0062_IV_MONDARIZ BALNEARIO	2020			
19_0062	19_0062_IV_MONDARIZ BALNEARIO	2021			
19_0062	19_0062_IV_MONDARIZ BALNEARIO	2023		38.746,63 €	30.781,46 €
19_0063	19_0063_IV_SALCEDA	2019	88.112,83 €	11.622,57 €	11.622,57 €
19_0063	19_0063_IV_SALCEDA	2020			
19_0063	19_0063_IV_SALCEDA	2021			
19_0063	19_0063_IV_SALCEDA	2023		76.490,26 €	60.736,57 €
19_0064	19_0064_IV_VALGA	2019	92.239,80 €	12.447,96 €	12.447,96 €
19_0064	19_0064_IV_VALGA	2020			
19_0064	19_0064_IV_VALGA	2021			
19_0064	19_0064_IV_VALGA	2023		79.791,84 €	63.370,20 €
1900001	PRACTICUM_DEPO 2019-21	2019			
1900001	PRACTICUM_DEPO 2019-21	2020			
1900001	PRACTICUM_DEPO 2019-21	2021			
1900001	PRACTICUM_DEPO 2019-22	2023			
1900002	CAMIÑOS_6_E POCTEP	2019	31.750,00 €		
1900002	CAMIÑOS_6_E POCTEP	2020	19.050,00 €	50.800,00 €	31.402,45 €
1900002	CAMIÑOS_6_E POCTEP	2021	12.700,00 €		
1900002	CAMIÑOS_6_E POCTEP	2023		12.700,00 €	23.512,24 €
1900003	AGRITOX_EAPA_998/2018	2019	51.749,55 €	51.749,55 €	7.668,55 €
1900003	AGRITOX_EAPA_998/2018	2020	61.629,11 €	61.629,11 €	38.694,72 €
1900003	AGRITOX_EAPA_998/2018	2021	39.992,29 €		
1900003	AGRITOX_EAPA_998/2018	2022			48.458,79 €
1900003	AGRITOX_EAPA_998/2018	2023			30.172,57 €
1900004	TI© EMPRENDES 2019-21	2019	322.981,86 €	322.981,86 €	
1900004	TI© EMPRENDES 2019-21	2020	193.789,12 €	193.789,12 €	
1900004	TI© EMPRENDES 2019-21	2021	129.192,75 €		
1900004	TI© EMPRENDES 2019-21	2023			
1900005	DEPOFROITOS (FSE)	2020	31.425,00 €	31.425,00 €	
1900005	DEPOFROITOS (FSE)	2021			6.546,42 €
1900005	DEPOFROITOS (FSE)	2023			
2019000039	PONTEAREAS MOB. EP4004 ACCESO IGREXA GULANS	2019	76.571,79 €	76.571,79 €	76.571,79 €
2019000039	PONTEAREAS MOB. EP4004 ACCESO IGREXA GULANS	2020			
2019000039	PONTEAREAS MOB. EP4004 ACCESO IGREXA GULANS	2021			
2019000039	PONTEAREAS MOB. EP4004 ACCESO IGREXA GULANS	2023			
2020018363	CONVENIO REDONDELA - ENS. E MELL. SEGURIDADE VIARIA EP2906 OS VAL	2020	120.702,45 €	120.702,45 €	120.702,45 €
2020018363	CONVENIO REDONDELA - ENS. E MELL. SEGURIDADE VIARIA EP2906 OS VAL	2021	180.235,96 €	180.235,96 €	-77.244,12 €
2020018363	CONVENIO REDONDELA - ENS. E MELL. SEGURIDADE VIARIA EP2906 OS VAL	2023			
2020018903	COV. MOAÑA, RECUP. ESPAZO E MELLORA EP1104 MOAÑA-COIRO	2020	207.000,00 €	207.000,00 €	207.000,00 €
2020018903	COV. MOAÑA, RECUP. ESPAZO E MELLORA EP1104 MOAÑA-COIRO	2021			



**N PROVINCIAL DE PONTEVEDRA**

Fecha de Referencia : 31/12/2023

**JS CON FINANCIACION AFECTADA  
A EJECUCION DE LOS INGRESOS**

CODIGO DE GASTO	DESCRIPCION	AÑO	INGRESOS ESTIMADOS	COMPROMISOS CONCERTADOS	DERECHOS RECONOCIDOS
2020018903	COV. MOAÑA, RECUP. ESPAZO E MELLORA EP1104 MOAÑA-COIRO	2022	359.928,34 €	359.928,34 €	-154.255,00 €
2020018903	COV. MOAÑA, RECUP. ESPAZO E MELLORA EP1104 MOAÑA-COIRO	2023			
2020020698	COV. BARRO REC. ESPAZO E M. PEONI EP0508 CURRO-SAN A	2020			
2020020698	COV. BARRO REC. ESPAZO E M. PEONI EP0508 CURRO-SAN A	2021	90.984,62 €	90.984,62 €	
2020020698	COV. BARRO REC. ESPAZO E M. PEONI EP0508 CURRO-SAN A	2022			90.984,62 €
2020023048	COV. ARBO MELL M. PEONI EP5202 A EP. 5203	2020			
2020023048	COV. ARBO MELL M. PEONI EP5202 A EP. 5203	2021	99.480,61 €	99.480,61 €	
2020023048	COV. ARBO MELL M. PEONI EP5202 A EP. 5203	2022	99.480,61 €	99.480,61 €	99.480,61 €
2020023048	COV. ARBO MELL M. PEONI EP5202 A EP. 5203	2023			
2020024976	CONVENIO MEAÑO - MELL. SEG. VIARIA EP9306 COBAS-PADRENDA PQ0+000	2020	161.139,22 €	161.139,22 €	161.139,22 €
2020024976	CONVENIO MEAÑO - MELL. SEG. VIARIA EP9306 COBAS-PADRENDA PQ0+000	2021			
2020024976	CONVENIO MEAÑO - MELL. SEG. VIARIA EP9306 COBAS-PADRENDA PQ0+000	2022	281.309,18 €	281.309,18 €	-120.561,21 €
2020024976	CONVENIO MEAÑO - MELL. SEG. VIARIA EP9306 COBAS-PADRENDA PQ0+000	2023			
2020026890	CONVENIO O ROSAL - MELL. MOBILIDADE PEONIL EP3303 TABAGON-GOIAN F	2020	40.927,00 €	40.927,00 €	40.927,00 €
2020026890	CONVENIO O ROSAL - MELL. MOBILIDADE PEONIL EP3303 TABAGON-GOIAN F	2021	89.161,82 €	89.161,82 €	89.161,82 €
2020026890	CONVENIO O ROSAL - MELL. MOBILIDADE PEONIL EP3303 TABAGON-GOIAN F	2022	378.098,08 €	378.098,08 €	-94.524,51 €
2020026890	CONVENIO O ROSAL - MELL. MOBILIDADE PEONIL EP3303 TABAGON-GOIAN F	2023	7.626,05 €	7.626,05 €	7.626,05 €
2020040168	CONVENIO SANXENXO - MELL. SEG. VIARIA E SENDA PEONIL EP9212 ENTRE	2021	273.181,84 €	273.181,84 €	
2020040168	CONVENIO SANXENXO - MELL. SEG. VIARIA E SENDA PEONIL EP9212 ENTRE	2022			273.181,84 €
2020040168	CONVENIO SANXENXO - MELL. SEG. VIARIA E SENDA PEONIL EP9212 ENTRE	2023	541.810,63 €	541.810,63 €	-232.204,56 €
2020042641	CONVENIO CANGAS - MELLORA SEGURIDADE PEONIL EP1005 VISO-HIO (CAN	2021	157.040,94 €	157.040,94 €	
2020042641	CONVENIO CANGAS - MELLORA SEGURIDADE PEONIL EP1005 VISO-HIO (CAN	2022			157.040,94 €
2020042641	CONVENIO CANGAS - MELLORA SEGURIDADE PEONIL EP1005 VISO-HIO (CAN	2023	11.356,77 €	11.356,77 €	
2000002	PRACTICUM_DEPO 2020-22	2020	456.840,80 €	456.840,80 €	456.840,80 €
2000002	PRACTICUM_DEPO 2020-22	2021	57.105,10 €		
2000002	PRACTICUM_DEPO 2020-22	2022	57.105,10 €	57.105,10 €	11.634,10 €
2000002	PRACTICUM_DEPO 2020-22	2023			99.351,20 €
XSANOR 20+	CONTRATO CON SANOR	2020	65.000,00 €	65.000,00 €	56.250,00 €
XSANOR 20+	CONTRATO CON SANOR	2021	65.000,00 €	65.000,00 €	48.750,00 €
XSANOR 20+	CONTRATO CON SANOR	2022	65.000,00 €	65.000,00 €	65.000,00 €
XSANOR 20+	CONTRATO CON SANOR	2023	65.000,00 €	65.000,00 €	65.000,00 €
2000003	DEPOMAR (PROGRAMA PLEAMAR FEMP)	2021	44.460,00 €	44.460,00 €	
2000003	DEPOMAR (PROGRAMA PLEAMAR FEMP)	2022			38.400,13 €
2021003954	CONVENIO A ILLA - URB. RECUP. ESPAZOS E MELL. MOBILIDADE PEONIAL AVDA CASTE	2021	180.047,55 €	180.047,55 €	
2021003954	CONVENIO A ILLA - URB. RECUP. ESPAZOS E MELL. MOBILIDADE PEONIAL AVDA CASTE	2022	168.018,50 €	168.018,50 €	
2021003954	CONVENIO A ILLA - URB. RECUP. ESPAZOS E MELL. MOBILIDADE PEONIAL AVDA CASTE	2023	569.912,67 €	569.912,67 €	-244.248,29 €
2021004544	CONV.TOMIÑO - MELL. MOBIL. PEONIL CAMIÑO ESCOLAR EP3102 AO CEP	2021	85.870,52 €	85.870,52 €	85.870,52 €
2021004544	CONV.TOMIÑO - MELL. MOBIL. PEONIL CAMIÑO ESCOLAR EP3102 AO CEP	2022			
2021004544	CONV.TOMIÑO - MELL. MOBIL. PEONIL CAMIÑO ESCOLAR EP3102 AO CEP	2023	167.611,12 €	167.611,12 €	-71.833,34 €
2021006072	CONV. SALVATERRA, M.PEONIL EP 40006 ANTIGO COLEXIO	2021	42.825,40 €	42.825,40 €	
2021006072	CONV. SALVATERRA, M.PEONIL EP 40006 ANTIGO COLEXIO	2022			42.825,40 €
2021018552	CONVENIO AS NEVES - MELL. MOBILIDADE PEONIL INTERSECCION EP4006 PONTEAREAS	2021	42.621,21 €	42.621,21 €	
2021018552	CONVENIO AS NEVES - MELL. MOBILIDADE PEONIL INTERSECCION EP4006 PONTEAREAS	2022			42.621,21 €
2021018632	CONV. VILA DE CRUCES - MELL. MOBILIDADE PEONIL EP6306 AGOLDADA	2021	36.406,59 €	36.406,59 €	36.406,59 €
2021018632	CONV. VILA DE CRUCES - MELL. MOBILIDADE PEONIL EP6306 AGOLDADA	2022			
2021024882	CONV. CALDAS - RECUPERACION ESPAZOS E MELL. MOBILIDADE PEONIL EP8005	2023	173.614,71 €	173.614,71 €	173.614,71 €
2021030761	MELLORA DO CEIP DARIA GONZALEZ GARCIA	2022	1.764.323,75 €		
2021030761	MELLORA DO CEIP DARIA GONZALEZ GARCIA	2023		1.764.323,75 €	1.764.323,75 €
2021035022	CONVENIO MARIN - SENDA PEONIL ACCESO A PRAIA DE AGUETE.	2022	69.252,52 €	69.252,52 €	
2021035022	CONVENIO MARIN - SENDA PEONIL ACCESO A PRAIA DE AGUETE.	2023			

JS CON FINANCIACION AFECTADA  
A EJECUCION DE LOS INGRESOS

CODIGO DE GASTO	DESCRIPCION	AÑO	INGRESOS ESTIMADOS	COMPROMISOS CONCERTADOS	DERECHOS RECONOCIDOS
2021039804	CV. FORNELOS- MELL MOBILID. PEONIL EP 2801 FORNELOS-ESTACAS, PQ. 0+	2023	48.013,04 €	48.013,04 €	48.013,04 €
2021040634	CONVENIO VALGA - MELL. SEGURIDADE VIARIA E MOBILIDADE PEONIL EP8501	2022	139.527,35 €	139.527,35 €	
2021040634	CONVENIO VALGA - MELL. SEGURIDADE VIARIA E MOBILIDADE PEONIL EP8501	2023			139.527,35 €
2021041512	C. VILABOA - MELL. SEG. VIARIA E M. P. EP0104 RAMAL IGREXA	2022	29.150,57 €	29.150,57 €	
2021041512	C. VILABOA - MELL. SEG. VIARIA E M. P. EP0104 RAMAL IGREXA	2023	150.794,25 €	150.794,25 €	150.794,25 €
2021041624	CONVENIO PONTE CALDELAS-MELLORA SEGUR. VIARIA EP 0407	2022	76.687,20 €	76.687,20 €	
2021041624	CONVENIO PONTE CALDELAS-MELLORA SEGUR. VIARIA EP 0407	2023	224,06 €	224,06 €	76.911,26 €
2021048045	CONV. O GROVE M.SEGURID. VIARIA EP 9107 CAMIÑO VIRXE DAS MAREAS, PQ. 1+145	2021	2.319,66 €	2.319,66 €	2.319,66 €
2021048045	CONV. O GROVE M.SEGURID. VIARIA EP 9107 CAMIÑO VIRXE DAS MAREAS, PQ. 1+145	2022			
2100003	PRACTICUM_DEPO 2021-23	2021			
2100003	PRACTICUM_DEPO 2021-23	2022	819.933,30 €	819.933,30 €	728.829,60 €
2100003	PRACTICUM_DEPO 2021-23	2023	91.103,70 €	91.103,70 €	30.720,40 €
2110001	ENVOLVENTE TERMICA SOSTIBLE I, REHAB. ENERX. ESCOLA VILIASOBROSO	2021	268.066,13 €	268.066,13 €	78.911,50 €
2110001	ENVOLVENTE TERMICA SOSTIBLE I, REHAB. ENERX. ESCOLA VILIASOBROSO	2022	113.492,78 €	113.492,78 €	
2110001	ENVOLVENTE TERMICA SOSTIBLE I, REHAB. ENERX. ESCOLA VILIASOBROSO	2023			
2110002	INTERLUMES_6_E - DEFENSA CONTRA INCENDIOS FORESTALES NA FRONTEIRA HISPANO-LUSA	2021	131.452,76 €	131.452,76 €	
2110002	INTERLUMES_6_E - DEFENSA CONTRA INCENDIOS FORESTALES NA FRONTEIRA HISPANO-LUSA	2022	56.047,24 €	56.047,24 €	
2110002	INTERLUMES_6_E - DEFENSA CONTRA INCENDIOS FORESTALES NA FRONTEIRA HISPANO-LUSA	2023			79.436,66 €
2110003	DIXITALIZACIÓN FONDOS ARQUIVOS	2021	71.912,00 €	71.912,00 €	71.912,00 €
2110003	DIXITALIZACIÓN FONDOS ARQUIVOS	2022	17.978,00 €	17.978,00 €	
2110003	DIXITALIZACIÓN FONDOS ARQUIVOS	2023			
RIMF_21_00923	POIO, REINVESTIMENTOS DE INFRAESTRUTURAS	2021	420.013,57 €	420.013,57 €	420.013,57 €
RIMF_21_00923	POIO, REINVESTIMENTOS DE INFRAESTRUTURAS	2022			
RINF_21_00901	PONTE CALDELAS, REINVESTIMENTOS	2021	33.948,63 €	33.948,63 €	33.948,63 €
RINF_21_00901	PONTE CALDELAS, REINVESTIMENTOS	2022			
21_0009	21_0009_V_A GOLADA, ILUMINACIÓN EXTERIOR SOSTIBLE V"	2021	164.369,89 €	164.369,89 €	20.080,41 €
21_0009	21_0009_V_A GOLADA, ILUMINACIÓN EXTERIOR SOSTIBLE V"	2022	16.032,16 €	16.032,16 €	
21_0009	21_0009_V_A GOLADA, ILUMINACIÓN EXTERIOR SOSTIBLE V"	2023			
21_0010	21_0010_V_BAIONA	2021	156.323,62 €	156.323,62 €	19.063,86 €
21_0010	21_0010_V_BAIONA	2022	15.251,08 €	15.251,08 €	
21_0010	21_0010_V_BAIONA	2023			
21_0011	21_0011_V_BARRO	2021	157.978,71 €	157.978,71 €	19.265,70 €
21_0011	21_0011_V_BARRO	2022	15.412,56 €	15.412,56 €	
21_0011	21_0011_V_BARRO	2023			
21_0012	21_0012_V_BUEU	2021	152.192,27 €	152.192,27 €	1.101,37 €
21_0012	21_0012_V_BUEU	2022	14.848,03 €	14.848,03 €	17.458,67 €
21_0012	21_0012_V_BUEU	2023			
21_0013	21_0013_V_CALDAS	2021	190.326,77 €	190.326,77 €	25.723,21 €
21_0013	21_0013_V_CALDAS	2022	18.289,28 €	18.289,28 €	
21_0013	21_0013_V_CALDAS	2023			
21_0014	21_0014_VI_CAMBADOS	2021	171.737,57 €	171.737,57 €	30.457,26 €
21_0014	21_0014_VI_CAMBADOS	2022	60.548,71 €	60.548,71 €	
21_0014	21_0014_VI_CAMBADOS	2023			
21_0015	21_0015_VI_CRECENTE	2021	131.790,32 €	131.790,32 €	19.968,23 €
21_0015	21_0015_VI_CRECENTE	2022	47.923,75 €	47.923,75 €	
21_0015	21_0015_VI_CRECENTE	2023			
21_0016	21_0016_VI_FORCAREI	2021	132.281,78 €	132.281,78 €	20.074,16 €
21_0016	21_0016_VI_FORCAREI	2022	48.088,98 €	48.088,98 €	
21_0016	21_0016_VI_FORCAREI	2023			

**N PROVINCIAL DE PONTEVEDRA**

Fecha de Referencia : 31/12/2023

**JS CON FINANCIACION AFECTADA  
A EJECUCION DE LOS INGRESOS**

<b>CODIGO DE GASTO</b>	<b>DESCRIPCION</b>	<b>AÑO</b>	<b>INGRESOS ESTIMADOS</b>	<b>COMPROMISOS CONCERTADOS</b>	<b>DERECHOS RECONOCIDOS</b>
21_0017	21_0017_VI_O GROVE	2021	192.119,50 €	192.119,50 €	35.820,92 €
21_0017	21_0017_VI_O GROVE	2022	66.985,10 €	66.985,10 €	
21_0017	21_0017_VI_O GROVE	2023			
21_0018	21_0018_VI_A GUARDA	2021	31.381,19 €	31.381,19 €	4.754,73 €
21_0018	21_0018_VI_A GUARDA	2022	11.411,34 €	11.411,34 €	
21_0018	21_0018_VI_A GUARDA	2023			
21_0019	21_0019_VII_MARIN	2021	166.131,95 €	166.131,95 €	28.982,10 €
21_0019	21_0019_VII_MARIN	2022	58.778,51 €	58.778,51 €	
21_0019	21_0019_VII_MARIN	2023			
21_0020	21_0020_VII_MEAÑO	2021	139.785,27 €	139.785,27 €	22.048,76 €
21_0020	21_0020_VII_MEAÑO	2022	50.458,51 €	50.458,51 €	
21_0020	21_0020_VII_MEAÑO	2023			
21_0021	21_0021_VII_MEIS	2021	131.645,75 €	131.645,75 €	19.946,33 €
21_0021	21_0021_VII_MEIS	2022	47.871,18 €	47.871,18 €	
21_0021	21_0021_VII_MEIS	2023			
21_0022	21_0022_VII_MONDARIZ BALN	2021	107.718,61 €	107.718,61 €	16.321,01 €
21_0022	21_0022_VII_MONDARIZ BALN	2022	39.170,40 €	39.170,40 €	
21_0022	21_0022_VII_MONDARIZ BALN	2023			
21_0023	21_0023_VIII_MONDARIZ	2021	115.831,38 €	115.831,38 €	838,23 €
21_0023	21_0023_VIII_MONDARIZ	2022	11.300,62 €	13.287,55 €	13.287,55 €
21_0023	21_0023_VIII_MONDARIZ	2023			
21_0024	21_0024_VIII_MORAÑA	2021	113.470,62 €	13.837,88 €	13.837,88 €
21_0024	21_0024_VIII_MORAÑA	2022	11.070,30 €		
21_0024	21_0024_VIII_MORAÑA	2023			
21_0025	21_0025_VIII_MOS	2021	78.392,76 €	9.560,10 €	9.560,10 €
21_0025	21_0025_VIII_MOS	2022	7.648,07 €		
21_0025	21_0025_VIII_MOS	2023			
21_0026	21_0026_VIII_POIO	2021	167.292,05 €	20.715,67 €	20.715,67 €
21_0026	21_0026_VIII_POIO	2022	16.286,27 €		
21_0026	21_0026_VIII_POIO	2023			
21_0027	21_0027_VIII_PONTECALDELAS	2021	154.950,77 €	1.121,33 €	1.121,33 €
21_0027	21_0027_VIII_PONTECALDELAS	2022	15.117,15 €	17.775,11 €	17.775,11 €
21_0027	21_0027_VIII_PONTECALDELAS	2023			
21_0028	21_0028_IX_PORTAS	2021	169.805,82 €	2.361,84 €	2.361,84 €
21_0028	21_0028_IX_PORTAS	2022	109.201,30 €	109.201,30 €	
21_0028	21_0028_IX_PORTAS	2023			
21_0029	21_0029_IX_VALGA	2021	112.661,67 €	112.661,67 €	1.181,31 €
21_0029	21_0029_IX_VALGA	2022	66.503,20 €	66.503,20 €	18.725,90 €
21_0029	21_0029_IX_VALGA	2023			

DS CON FINANCIACION AFECTADA  
A EJECUCION DE LOS INGRESOS

CODIGO DE GASTO	DESCRIPCION	AÑO	INGRESOS ESTIMADOS	COMPROMISOS CONCERTADOS	DERECHOS RECONOCIDOS
21_0030	21_0030_IX_VILANOVA	2021	143.067,31 €	143.067,31 €	22.912,45 €
21_0030	21_0030_IX_VILANOVA	2022	51.494,94 €	51.494,94 €	
21_0030	21_0030_IX_VILANOVA	2023			
21_0031	21_0031_IX_VILAGARCÍA	2021	144.803,45 €	144.803,45 €	23.369,33 €
21_0031	21_0031_IX_VILAGARCÍA	2022	52.043,20 €	52.043,20 €	
21_0031	21_0031_IX_VILAGARCÍA	2023			
21_0044	21_0044_I_CANGAS, INSTALACIONS DE BIOMASA	2021	75.224,52 €	75.224,52 €	12.427,51 €
21_0044	21_0044_I_CANGAS, INSTALACIONS DE BIOMASA	2022	17.942,00 €	17.942,00 €	
21_0044	21_0044_I_CANGAS, INSTALACIONS DE BIOMASA	2023	8.971,00 €		
21_0045	21_0045_I_A CAÑIZA	2021	41.435,80 €	41.435,80 €	6.278,19 €
21_0045	21_0045_I_A CAÑIZA	2022	10.045,03 €	10.045,03 €	
21_0045	21_0045_I_A CAÑIZA	2023	5.022,52 €		
21_0046	21_0046_I_PORTAS	2021	67.283,95 €	67.283,95 €	864,33 €
21_0046	21_0046_I_PORTAS	2022	31.834,02 €	31.834,02 €	
21_0046	21_0046_I_PORTAS	2023	9.488,52 €		
21_0047	21_0047_I_REDONDELA	2021	71.464,08 €	71.464,08 €	8.692,82 €
21_0047	21_0047_I_REDONDELA	2022	21.660,14 €	21.660,14 €	
21_0047	21_0047_I_REDONDELA	2023	8.967,32 €		
21_0048	21_0048_I_TOMIÑO	2021	22.397,36 €	22.397,36 €	223,85 €
21_0048	21_0048_I_TOMIÑO	2022	10.071,00 €	10.071,00 €	3.735,71 €
21_0048	21_0048_I_TOMIÑO	2023	3.167,64 €		
21_0049	21_0049_I_VILABOA	2021	24.215,92 €	24.215,92 €	2.000,00 €
21_0049	21_0049_I_VILABOA	2022	8.314,54 €	8.314,54 €	1.967,13 €
21_0049	21_0049_I_VILABOA	2023	3.173,70 €		
21_0051	21_0051_AUGA I BARRO	2021			
21_0051	21_0051_AUGA I BARRO	2022	76.321,35 €	76.321,35 €	8.480,15 €
21_0051	21_0051_AUGA I BARRO	2023			
21_0052	21_0052_AUGA I CAÑIZA	2021			
21_0052	21_0052_AUGA I CAÑIZA	2022	120.417,15 €	120.417,15 €	16.083,44 €
21_0052	21_0052_AUGA I CAÑIZA	2023			
21_0053	21_0053_AUGA I GROVE	2021			
21_0053	21_0053_AUGA I GROVE	2022	88.319,89 €	88.319,89 €	9.813,36 €
21_0053	21_0053_AUGA I GROVE	2023			
21_0054	21_0054_AUGA I MARIN	2021			
21_0054	21_0054_AUGA I MARIN	2022	64.054,50 €	64.054,50 €	7.117,18 €
21_0054	21_0054_AUGA I MARIN	2023			
21_0055	21_0055_AUGA I MEIS	2021			
21_0055	21_0055_AUGA I MEIS	2022	89.821,27 €	89.821,27 €	9.980,15 €
21_0055	21_0055_AUGA I MEIS	2023			
21_0056	21_0056_AUGA I NIGRAN	2021			
21_0056	21_0056_AUGA I NIGRAN	2022	144.063,93 €	144.063,93 €	20.812,82 €
21_0056	21_0056_AUGA I NIGRAN	2023			
21_0057	21_0057_AUGA I PONTEAREAS	2021			
21_0057	21_0057_AUGA I PONTEAREAS	2022	89.719,82 €	89.719,82 €	9.968,89 €
21_0057	21_0057_AUGA I PONTEAREAS	2023			
21_0058	21_0058_AUGA I PONTECESURES	2021			
21_0058	21_0058_AUGA I PONTECESURES	2022	89.664,67 €	9.962,76 €	9.962,76 €
21_0058	21_0058_AUGA I PONTECESURES	2023			
22_0008	22_0008_XIII_MEIS, ILUMINACIÓN EXTERIOR SOSTIBLE XIII	2022	81.163,69 €	81.163,69 €	9.018,19 €
22_0008	22_0008_XIII_MEIS, ILUMINACIÓN EXTERIOR SOSTIBLE XIII	2023			
22_0009	22_0009_XIII_VILANOVA DE AROUSA, ILUMINACIÓN EXTERIOR	2022	137.576,01 €	137.576,01 €	15.286,22 €
22_0009	22_0009_XIII_VILANOVA DE AROUSA, ILUMINACIÓN EXTERIOR	2023			
22_0010	22_0010_XIII_MEAÑO, ILUMINACIÓN EXTERIOR SOSTIBLE	2022	90.472,81 €	90.472,81 €	10.052,53 €
22_0010	22_0010_XIII_MEAÑO, ILUMINACIÓN EXTERIOR SOSTIBLE	2023			

**N PROVINCIAL DE PONTEVEDRA**

Fecha de Referencia : 31/12/2023

**JS CON FINANCIACION AFECTADA  
A EJECUCION DE LOS INGRESOS**

CODIGO DE GASTO	DESCRIPCION	AÑO	INGRESOS ESTIMADOS	COMPROMISOS CONCERTADOS	DERECHOS RECONOCIDOS
22_0013	22_0013_XII_TOMIÑO	2022	147.998,42 €	147.998,42 €	16.444,27 €
22_0013	22_0013_XII_TOMIÑO	2023			
22_0014	22_0014_XII_TUI	2022	101.706,75 €	101.706,75 €	11.300,75 €
22_0014	22_0014_XII_TUI	2023			
22_0015	22_0015_XII_O PORRIÑO	2022	170.913,98 €	170.913,98 €	18.990,45 €
22_0015	22_0015_XII_O PORRIÑO	2023			
22_0016	22_0016_XII_PAZOS BORBEN	2022	184.748,93 €	184.748,93 €	20.949,79 €
22_0016	22_0016_XII_PAZOS BORBEN	2023			
22_0017	22_0017_XII_ARBO	2022	60.582,59 €	60.582,59 €	6.731,40 €
22_0017	22_0017_XII_ARBO	2023			
22_0026	PROGRAMA "SUMA NA ESCOLA +" [SUBV. FEMP]	2022	9.757,44 €	9.757,44 €	9.757,44 €
2022001426	C. ROSAL - M. M. P. EP3303 TABAGON-GOIAN PQ 1+795 A 3+600. T	2022	159.174,42 €	159.174,42 €	
2022001426	C. ROSAL - M. M. P. EP3303 TABAGON-GOIAN PQ 1+795 A 3+600. T	2023	433.526,20 €	433.526,20 €	50.792,87 €
2022008818	CONVENIO MEIS - MELL. MOBIL. PEONIL EP9401 TRAVESIA MEIS-S.SALVADOR	2022	48.490,83 €	48.490,83 €	
2022022211	C VIGO - M. M. PEONIL EP2001 O CALVARIO-GARRIDA, CONTORNA CAS	2022	70.076,14 €	70.076,14 €	
2022022003	CV. MEIS - MELL. MOBILIDADE PEONIL EP8004 CALDAS-VILANOVIÑA PQ 7+650	2023	39.910,68 €	39.910,68 €	39.910,68 €
2022047711	CONV. AS NEVES - MELL. MOBILIDADE PEONIL EP4006 PONTEAREAS-AS NEVES PQ12	2023	54.252,84 €	54.252,84 €	2.573,93 €
2022060068	CONVENIO PONTEVEDRA - MELL. MOBIL. PEONIL EP0002 MARCO-TOMEZA-F	2023	364.738,12 €	364.738,12 €	364.738,12 €
2022063139	CONV. PONTEAREAS - HUMAN. AV. SARMIENTO RIVERA (EP4006) ENTRE AV. ROSALIA	2023	189.127,07 €	189.127,07 €	189.127,07 €
2022064519	CONV. AS NEVES - MELL. MOBIL. PEONIL EP4204 AS NEVES-ESTACION PQ 0+000 A 0+5	2023	35.400,01 €	35.400,01 €	35.400,01 €
2022068830	C., REST. INTEC. ACCESIBLES A TRAVES DEL SUBSUELO DE LOS EDIFICIOS CENTRALES DEL MUSEO	2023	3.000.000,00 €	3.000.000,00 €	3.000.000,00 €
2022076718	MELL. MOBILIDADE PEONIL EP7201 CACHAFEIRO-SILLEDA PQ 21+070 A 22+444 (SILLEDA)	2023	159.802,87 €	159.802,87 €	159.802,87 €
2023006000	CONV. RIBADUMIA - URB. RUA CONDESA E AREAS DE ESTACIONAMENTO	2023	211.344,89 €	211.344,89 €	211.344,89 €
2200001	DEPOFOREST (FSE -PROGRAMA EMPLEA VERDE)	2022	92.219,87 €	92.219,87 €	
2200001	DEPOFOREST (FSE -PROGRAMA EMPLEA VERDE)	2023			7.827,76 €
2200002	PRACTICUM_DEPO 2022-24	2022	479.812,00 €	479.812,00 €	479.812,00 €
2200002	PRACTICUM_DEPO 2022-24	2023	59.976,50 €	59.976,50 €	
2200003	GO PLASMOWINE - MILDUI NO VIÑO (FEADER 2022/011B - AEI(MR331B))	2022	7.481,70 €	7.481,70 €	
2200003	GO PLASMOWINE - MILDUI NO VIÑO (FEADER 2022/011B - AEI(MR331B))	2023	18.496,75 €	18.496,75 €	3.740,82 €
2210004	HUB PARA LOITA CONTRA BRECHA DIXITAL E	2022	4.679,82 €	2.339,91 €	
2210004	HUB PARA LOITA CONTRA BRECHA DIXITAL E	2023	556.636,18 €	278.318,09 €	252.592,20 €
922_0008	CATOIRA, "INSTALACIONES DE AEROTERMIA SOSTENIBLES II	2022	36.801,48 €	36.801,48 €	3.873,85 €
922_0008	CATOIRA, "INSTALACIONES DE AEROTERMIA SOSTENIBLES II	2023	14.111,84 €		
922_0009	AS NEVES, "INSTALACIONES DE AEROTERMIA SOSTENIBLES II	2022	43.641,00 €	43.641,00 €	4.593,80 €
922_0009	AS NEVES, "INSTALACIONES DE AEROTERMIA SOSTENIBLES II	2023	16.734,52 €	16.734,52 €	
922_0010	CALDAS, "INSTALACIONES FOTOVOLTAICAS SOSTIBLES II	2023	51.354,48 €	51.354,48 €	4.121,65 €
922_0011	CATOIRA, "INSTALACIONES FOTOVOLTAICAS SOSTIBLES II	2023	19.839,45 €	19.839,45 €	2.072,12 €
922_0012	DOZON, "INSTALACIONES FOTOVOLTAICAS SOSTIBLES II	2023	19.839,45 €	19.839,45 €	2.072,12 €
922_0013	FORCAREI, "INSTALACIONES FOTOVOLTAICAS SOSTIBLES II	2023	9.898,57 €	9.898,57 €	753,15 €
922_0014	RIBADUMIA, "INSTALACIONES FOTOVOLTAICAS SOSTIBLES II	2023	45.624,50 €	45.624,50 €	3.471,43 €
922_0015	ARBO "ILUM. EXT. SOSTENIBLE XV [IDAE PR-D5000-2021-000382]," NEXT GENERATION	2023	71.177,27 €		
922_0016	A CAÑIZA "ILUM. EXT. SOSTENIBLE XV [IDAE PR-D5000-2021-000382]," NEXT GENERATION	2023	108.433,07 €	8.250,35 €	8.250,35 €
922_0017	COVELO "ILUM. EXT. SOSTENIBLE XV [IDAE PR-D5000-2021-000382]," NEXT GENERATION	2023	81.685,66 €		
922_0018	CUNTIS "ILUM. EXT. SOSTENIBLE XV [IDAE PR-D5000-2021-000382]," NEXT GENERATION	2023	114.646,40 €		
922_0019	DOZÓN "ILUM. EXT. SOSTENIBLE XV [IDAE PR-D5000-2021-000382]," NEXT GENERATION	2023	28.334,06 €	28.334,06 €	2.155,86 €
922_0020	FORNELOS "ILUM. EXT. SOSTENIBLE XV [IDAE PR-D5000-2021-000382]," NEXT GENERATION	2023	90.027,42 €	90.027,42 €	6.849,92 €
922_0021	MEAÑO "ILUM. EXT. SOSTENIBLE XV [IDAE PR-D5000-2021-000382]," NEXT GENERATION	2023	105.813,60 €		

**N PROVINCIAL DE PONTEVEDRA**

Fecha de Referencia : 31/12/2023

**JS CON FINANCIACION AFECTADA  
A EJECUCION DE LOS INGRESOS**

CODIGO DE GASTO	DESCRIPCION	AÑO	INGRESOS ESTIMADOS	COMPROMISOS CONCERTADOS	DERECHOS RECONOCIDOS
922_0022	MEIS "ILUM. EXT. SOSTENIBLE XV [IDAE PR-D5000-2021-000382]," NEXT GENERATION	2023	107.111,41 €		
922_0023	PAZOS "ILUM. EXT. SOSTENIBLE XV [IDAE PR-D5000-2021-000382]," NEXT GENERATION	2023	206.295,72 €		
922_0024	PONTECESURES "ILUM. EXT. SOSTENIBLE XV [IDAE PR-D5000-2021-000382]," NEXT GENERATION	2023	53.744,64 €	53.744,64 €	4.089,27 €
922_0025	RIBADUMIA "ILUM. EXT. SOSTENIBLE XV [IDAE PR-D5000-2021-000382]," NEXT GENERATION	2023	130.520,56 €		
922_0026	RODEIRO "ILUM. EXT. SOSTENIBLE XV [IDAE PR-D5000-2021-000382]," NEXT GENERATION	2023	242.515,99 €		
922_0027	ROSAL "ILUM. EXT. SOSTENIBLE XV [IDAE PR-D5000-2021-000382]," NEXT GENERATION	2023	217.700,73 €		
922_0028	SALVATERRA "ILUM. EXT. SOSTENIBLE XV [IDAE PR-D5000-2021-000382]," NEXT GENERATION	2023	174.425,02 €		
922_0029	SILLEDA "ILUM. EXT. SOSTENIBLE XV [IDAE PR-D5000-2021-000382]," NEXT GENERATION	2023	116.827,53 €	107.938,48 €	
922_0030	TOMIÑO "ILUM. EXT. SOSTENIBLE XV [IDAE PR-D5000-2021-000382]," NEXT GENERATION	2023	56.310,60 €	52.026,09 €	
922_0031	CERDEDO-COTOBADA "ILUM. EXT. SOSTENIBLE XV [IDAE PR-D5000-2021-000382]," NEXT GENERATION	2023	161.641,68 €	161.641,68 €	12.298,83 €
92210001	COMMERCE INSIDE (ACT-010000-2021-18 NEXT GENERATION	2022	896.520,05 €	896.520,05 €	896.520,05 €
92210001	COMMERCE INSIDE (ACT-010000-2021-18 NEXT GENERATION	2023	34.202,44 €	34.202,44 €	34.202,44 €
92210002	DA TÚA MAN (MS-010000-2021-206 NEXT GENERATION UE	2022	902.933,79 €	902.933,79 €	895.032,79 €
92210002	DA TÚA MAN (MS-010000-2021-206 NEXT GENERATION UE	2023		7.901,00 €	
92210004	DEZA TABELIRÓS, OS CAMIÑOS POR DENTRO (NEXT GENERATION UE, M.I.COMERCIO Y TURISMO),	2022	415.000,00 €	2.069.000,00 €	2.069.000,00 €
92210004	DEZA TABELIRÓS, OS CAMIÑOS POR DENTRO (NEXT GENERATION UE, M.I.COMERCIO Y TURISMO),	2023	827.000,00 €		
92210005	"CONDADO PARADANTA, UNA TIERRA ENTRE RIOS" (CCAA-EELL, Compoñente 14_Investimento 1) NEXT GENERATION UE, M.I.C.T.	2022	283.000,00 €	283.000,00 €	
92210005	"CONDADO PARADANTA, UNA TIERRA ENTRE RIOS" (CCAA-EELL, Compoñente 14_Investimento 1) NEXT GENERATION UE, M.I.C.T.	2023	1.217.000,00 €	1.217.000,00 €	1.500.000,00 €
92200006	CONECTA LAB (M.R. RESILENCIA; M.CULTURA Y DEPORTE, "Incubadoras prox. Audiovisuales"),	2022	45.730,00 €	45.730,00 €	45.730,00 €
92200006	CONECTA LAB (M.R. RESILENCIA; M.CULTURA Y DEPORTE, "Incubadoras prox. Audiovisuales"),	2023	45.730,00 €	45.730,00 €	45.730,00 €
92200007	CREACIÓN OFICINAS ACELERA PYME RURAL (NEXT GENERACIÓN UE)	2022	22.451,47 €	22.451,47 €	
92200007	CREACIÓN OFICINAS ACELERA PYME RURAL (NEXT GENERACIÓN UE)	2023	228.839,12 €	228.839,12 €	
REACPON_00610	REACPON_TUI	2022	179.450,53 €	179.450,53 €	179.450,53 €
REACPON_00612	REACPON A CAÑIZA	2022	188.272,79 €	188.272,79 €	188.272,79 €
REACPON_00612	REACPON A CAÑIZA	2023			
REACPON_00643	REACPON MOAÑA	2022	290.203,88 €	290.203,88 €	290.203,88 €
REACPON_00643	REACPON MOAÑA	2023			
REACPON_00790	REACPON_MONDARIZ	2022	43.564,37 €	43.564,37 €	43.564,37 €
REACPON_00795	REACPON_MARIN	2022	182.686,13 €	182.686,13 €	
REACPON_00795	REACPON_MARIN	2023			
REACPON_00821	REACPON_CRECENTE	2022	49.237,69 €	49.237,69 €	49.237,69 €
REACPON_00891	REACPON_PONTECESURES	2022	36.677,99 €	36.677,99 €	36.677,99 €
REACPON_00896	REACPON_CALDAS	2022	86.969,04 €	86.969,04 €	86.969,04 €
REACPON_00901	REACPON_PONTECALDELAS	2022	74.094,99 €	74.094,99 €	74.094,99 €
REACPON_00917	REACPON_VILA DE CRUCES	2022	295.679,41 €	295.679,41 €	295.679,41 €
REACPON_00918	REACPON_FORCAREI	2022	73.057,27 €	73.057,27 €	73.057,27 €
REACPON_00919	REACPON_O GROVE	2022	276.523,12 €	276.523,12 €	276.523,12 €
REACPON_00920	REACPON_GONDOMAR	2022	91.689,88 €	91.689,88 €	91.689,88 €
REACPON_00920	REACPON_GONDOMAR	2023	75.018,99 €	75.018,99 €	75.018,99 €
REACPON_00925	REACPON_RODEIRO	2022	44.967,14 €	44.967,14 €	44.967,14 €
REACPON_00928	REACPON_VILANOVA	2022	63.621,43 €	63.621,43 €	63.621,43 €
REACPON_00930	REACPON_BUEU	2022	229.139,95 €	229.139,95 €	229.139,95 €
REACPON_00930	REACPON_BUEU	2023	191.762,10 €	191.762,10 €	191.762,10 €
REACPON_00943	REACPON_PONTEAREAS	2022	240.881,84 €	240.881,84 €	

**N PROVINCIAL DE PONTEVEDRA**

Fecha de Referencia : 31/12/2023

**OS CON FINANCIACION AFECTADA  
A EJECUCION DE LOS INGRESOS**

CODIGO DE GASTO	DESCRIPCION	AÑO	INGRESOS ESTIMADOS	COMPROMISOS CONCERTADOS	DERECHOS RECONOCIDOS
REACPON_00943	REACPON_PONTEAREAS	2023			
REACPON_00974	REACPON_CATOIRA	2022	67.397,67 €	67.397,67 €	67.397,67 €
REACPON_00978	REACPON_MEANO	2022	90.080,14 €	90.080,14 €	90.080,14 €
REACPON_00979	REACPON_MEIS	2022	76.157,32 €	76.157,32 €	76.157,32 €
REACPON_00979	REACPON_MEIS	2023			
REACPON_00985	REACPON_SALCEDA	2022	84.213,18 €	84.213,18 €	84.213,18 €
REACPON_00985	REACPON_SALCEDA	2023	50.521,64 €	50.521,64 €	50.521,64 €
REACPON_00986	REACPON_SALVATERRA	2022	88.867,68 €	88.867,68 €	88.867,68 €
REACPON_00990	REACPON A GUARDA	2022			
REACPON_00990	REACPON A GUARDA	2023			
REACPON_00992	REACPON_VALGA	2022	75.137,32 €	75.137,32 €	75.137,32 €
REACPON_01041	REACPON_A LAMA	2022	45.781,52 €	45.781,52 €	45.781,52 €
REACPON_05765	REACPON_A ILLA	2022	174.156,04 €	174.156,04 €	
REACPON_05765	REACPON_A ILLA	2023			
PON2030_00929	PON2030_00929 AGOLADA	2023	108.590,19 €	108.590,19 €	108.590,19 €
PON2030_00984	PON2030_00984 REDONDELA	2023	202.840,24 €	202.840,24 €	202.840,24 €
RINF_22-00643	MOAÑA, REINVESTIMENTOS	2022	154.255,00 €	154.255,00 €	154.255,00 €
RINF_22-00926	ROSAL, REINVESTIMENTOS	2022	40.927,00 €	40.927,00 €	
RINF_22-00926	ROSAL, REINVESTIMENTOS	2023			
RINCO_23_00612	A CAÑIZA, REINVESTIMENTOS	2023	159.442,51 €	159.442,51 €	75.632,70 €
RINF_23_00919	GROVE, REINVESTIMENTOS	2023	110.356,75 €	110.356,75 €	110.356,75 €
RINF_23-00926	ROSAL, REINVESTIMENTOS	2023	108.381,55 €	108.381,55 €	108.381,55 €
RINF_23_00943	PONTEAREAS (REINVESTIMENTOS POS_	2023	189.127,07 €		
RINF_23_05765	ILLA DE AROUSA, Reinvestimentos	2023	244.248,29 €	244.248,29 €	244.248,29 €
2300001	CAPITALIZA ESTRAEE, XESTION DOS RAEI (POCTEC	2023	48.525,00 €	48.525,00 €	
2300002	VIVE_RIO_MINHO (POCTEC	2023	105.282,32 €	105.282,32 €	
2310003	SMART_MINHO_PLUS (POCTEC, FEDER	2023	135.229,82 €	135.229,82 €	
2300004	C2 AXENDA 2030 LOCAL (INTERREG VI - POCTEC, FEDER)	2023	15.550,95 €	15.550,95 €	
2300005	ERASMUS+ 2023 (EAC/A10/2022; KA121-VET-DB33C956	2023	945.724,00 €	945.724,00 €	945.724,00 €
923_0006	A CAÑIZA, "INSTALACIONES XEOTERMICAS SOSTIBLES II	2023	209.661,20 €	209.661,20 €	15.952,49 €
923_0007	A ILLA DE AROUSA, "INSTALACIONES XEOTERMICAS SOSTIBLES II	2023	168.379,29 €	168.379,29 €	12.811,47 €
92300002	Oficina de Pro, Asesor. e Apoio as C. Enerxéticas dá Provincia de Pontevedra	2023			
92310001	DA TÚA MAN NO RURAL (NEXT GENERATION UE, M.I.COMERCIO	2023	499.972,00 €	499.972,00 €	499.972,00 €
92310003	TOURIST INSIDE II (PRTR_Ministerio de Industria,	2023	300.300,00 €		
92310004	MOVES III: IMPLANTA 9 infraest. recarga de vehículos eléctric. (INEGA_NEX	2023	266.804,02 €		
92310005	TRANSF. DIXITAL E MODERNIZACIÓN DAS EELL, (O. TER/836/22 M.P.T._PIREP)	2023	2.521.745,00 €	1.260.872,50 €	1.260.872,50 €
92310006	DA TÚA MAN NO RURAL II (NEXT GENERATION UE, M.I.COMERCIO Y TURISMO	2023	500.000,00 €	500.000,00 €	500.000,00 €
	<b>TOTALES</b>		<b>60.070.678,35 €</b>	<b>54.792.906,98 €</b>	<b>33.368.205,67 €</b>

**ACION PROVINCIAL DE PONTEVEDRA**

Fecha de Referencia : 31/12/2023

**GASTOS CON FINANCIACION AFECTADA**

**ACIONES DE FINANCIACION (A.- Detalle)**

CODIGO DE GASTO	DESCRIPCION	EJERCICIO	DERECHOS RECONOCIDOS	OBLIGACIONES FINANCIADAS	DESVIACIONES POSITIVAS	DESVIACIONES NEGATIVAS
2017000025	M. CONEXIÓN EP3102 TOMIÑO-SABARIS (TOMIÑO)	2017	130.620,18 €	597,74 €	130.022,44 €	
2017000025	M. CONEXIÓN EP3102 TOMIÑO-SABARIS (TOMIÑO)	2018	130.620,18 €	23.754,05 €	106.866,13 €	
2017000025	M. CONEXIÓN EP3102 TOMIÑO-SABARIS (TOMIÑO)	2019		146.370,47 €		146.370,47 €
2017000025	M. CONEXIÓN EP3102 TOMIÑO-SABARIS (TOMIÑO)	2020		66.136,90 €		66.136,90 €
2017000025	M. CONEXIÓN EP3102 TOMIÑO-SABARIS (TOMIÑO)	2021	-31.156,69 €	66.136,90 €		97.293,59 €
2017000025	M. CONEXIÓN EP3102 TOMIÑO-SABARIS (TOMIÑO)	2023				
2017000027	M SOSTIBLE EP 9106 DE EP9101 IGREXAS (O GROVE)	2017	54.226,18 €		54.226,18 €	
2017000027	M SOSTIBLE EP 9106 DE EP9101 IGREXAS (O GROVE)	2018	54.226,17 €	38.662,10 €	15.564,07 €	
2017000027	M SOSTIBLE EP 9106 DE EP9101 IGREXAS (O GROVE)	2019		61.163,10 €		61.163,10 €
2017000027	M SOSTIBLE EP 9106 DE EP9101 IGREXAS (O GROVE)	2023				
2017000031	M S. VIARIA EP 2603 PUXEIROS PEINADOR (MOS)	2017	5.000,00 €		5.000,00 €	
2017000031	M S. VIARIA EP 2603 PUXEIROS PEINADOR (MOS)	2018	81.493,11 €	15.578,87 €	65.914,24 €	
2017000031	M S. VIARIA EP 2603 PUXEIROS PEINADOR (MOS)	2019		51.423,95 €		51.423,95 €
2017000031	M S. VIARIA EP 2603 PUXEIROS PEINADOR (MOS)	2023				
2017000033	M.P. S. VIARIA EP2203 BAREDO LURENZA (BAIONA)	2017	76.204,46 €		76.204,46 €	
2017000033	M.P. S. VIARIA EP2203 BAREDO LURENZA (BAIONA)	2018				
2017000033	M.P. S. VIARIA EP2203 BAREDO LURENZA (BAIONA)	2019		65.839,81 €		65.839,81 €
2017000033	M.P. S. VIARIA EP2203 BAREDO LURENZA (BAIONA)	2023				
2017000161	R. ESPAZOS M.MOBILI. PEONIL CONEP. ARRENAL EP3101 A GUARDA	2017	100.000,00 €		100.000,00 €	
2017000161	R. ESPAZOS M.MOBILI. PEONIL CONEP. ARRENAL EP3101 A GUARDA	2018	303.701,44 €	8.312,60 €	295.388,84 €	
2017000161	R. ESPAZOS M.MOBILI. PEONIL CONEP. ARRENAL EP3101 A GUARDA	2019	75.925,36 €	385.807,14 €		309.881,78 €
2017000161	R. ESPAZOS M.MOBILI. PEONIL CONEP. ARRENAL EP3101 A GUARDA	2020		51.182,75 €		51.182,75 €
2017000161	R. ESPAZOS M.MOBILI. PEONIL CONEP. ARRENAL EP3101 A GUARDA	2023				
2017008814	ENVOLVENTE PISCINA POMBAL (CAMBADOS)	2017	51.000,00 €	913,00 €	50.087,00 €	
2017008814	ENVOLVENTE PISCINA POMBAL (CAMBADOS)	2018		16.818,56 €		16.818,56 €
2017008814	ENVOLVENTE PISCINA POMBAL (CAMBADOS)	2019	104.000,00 €	100.161,39 €	3.838,61 €	
2017008814	ENVOLVENTE PISCINA POMBAL (CAMBADOS)	2020		489,96 €		489,96 €
2017008814	ENVOLVENTE PISCINA POMBAL (CAMBADOS)	2023				
2017003642/38	RECUPERACION CONTORNA ANTIGA PONTE DAS ACHAS (A CAÑIZA	2021		2.668,52 €		2.668,52 €
2017003642/38	RECUPERACION CONTORNA ANTIGA PONTE DAS ACHAS (A CAÑIZA	2022	36.991,40 €	576,52 €	36.414,88 €	
2017003642/38	RECUPERACION CONTORNA ANTIGA PONTE DAS ACHAS (A CAÑIZA	2023		12.911,11 €		12.911,11 €
2017003642/42	MELLORA DA SEGURIDADE VIARIA E MOBILIDADEPEONIL NA EP 2601 MOS-PUXEIR	2019				
2017003642/42	MELLORA DA SEGURIDADE VIARIA E MOBILIDADEPEONIL NA EP 2601 MOS-PUXEIR	2022		19,19 €		19,19 €
2017003642/42	MELLORA DA SEGURIDADE VIARIA E MOBILIDADEPEONIL NA EP 2601 MOS-PUXEIR	2023		89.886,50 €		89.886,50 €
2017003642/43	MELL. SEG. VIARIA EP8402 CUNTIS-CEQUERIL RUA PALMA	2019		408,63 €		408,63 €
2017003642/43	MELL. SEG. VIARIA EP8402 CUNTIS-CEQUERIL RUA PALMA	2021	96.482,53 €		96.482,53 €	
2017003642/43	MELL. SEG. VIARIA EP8402 CUNTIS-CEQUERIL RUA PALMA	2022	96.482,53 €	140.529,99 €		44.047,46 €
2017003642/43	MELL. SEG. VIARIA EP8402 CUNTIS-CEQUERIL RUA PALMA	2023		50.598,49 €		50.598,49 €
2017003642/47	MELL. M. PEONIL EP7203 (PQ 0+000 A 0+380) S. MONTES (FORCAREI)	2022	103.747,17 €		103.747,17 €	
2017003642/47	MELL. M. PEONIL EP7203 (PQ 0+000 A 0+380) S. MONTES (FORCAREI)	2023		110.045,00 €		110.045,00 €
2017003642/48	MELL. MOB. PEONIL EP9302 EN BROULLON (MEAÑO)	2021	112.640,50 €		112.640,50 €	
2017003642/48	MELL. MOB. PEONIL EP9302 EN BROULLON (MEAÑO)	2022		13.931,13 €		13.931,13 €
2017003642/48	MELL. MOB. PEONIL EP9302 EN BROULLON (MEAÑO)	2023		101.530,65 €		101.530,65 €
2017003642/49	EP.3001 REBORDANS (TUI)	2021	27.699,98 €	1.771,89 €	25.928,09 €	
2017003642/49	EP.3001 REBORDANS (TUI)	2022		26.679,96 €		26.679,96 €
2017003642/49	EP.3001 REBORDANS (TUI)	2023	1.890,65 €	1.856,72 €	33,93 €	



**CION PROVINCIAL DE PONTEVEDRA**

Fecha de Referencia : 31/12/2023

**GASTOS CON FINANCIACION AFECTADA  
ACIONES DE FINANCIACION (A.- Detalle)**

CODIGO DE GASTO	DESCRIPCION	EJERCICIO	DERECHOS RECONOCIDOS	OBLIGACIONES FINANCIADAS	DESVIACIONES POSITIVAS	DESVIACIONES NEGATIVAS
2017003642/50	EP.2502 REBADELOURO (TUI)	2021	141.830,82 €		141.830,82 €	
2017003642/50	EP.2502 REBADELOURO (TUI)	2022	-34.710,28 €	115.126,39 €		149.836,67 €
2017003642/50	EP.2502 REBADELOURO (TUI)	2023		100.423,96 €		100.423,96 €
2017003642/52	MOBILIDADE PEONIL EP6005 (LALIN)	2021	66.798,75 €	1.166,18 €	65.632,57 €	
2017003642/52	MOBILIDADE PEONIL EP6005 (LALIN)	2022		714,32 €		714,32 €
2017003642/52	MOBILIDADE PEONIL EP6005 (LALIN)	2023		6.931,51 €		6.931,51 €
2017003642/53	MELL. SEG. VIARIA EP9101 O GROVE-IGREXA S. VICENTE	2022				
2017003642/53	MELL. SEG. VIARIA EP9101 O GROVE-IGREXA S. VICENTE	2023	2.203,56 €	567.595,62 €		565.392,06 €
2017003642/57	CONVENIO CERDEDO-COTOBADE -ENSANCHE E MELL. SEGURANZA VIARIA EP7102	2022		25,15 €		25,15 €
2017003642/57	CONVENIO CERDEDO-COTOBADE -ENSANCHE E MELL. SEGURANZA VIARIA EP7102	2023	1.220,34 €	8,56 €	1.211,78 €	
2017003642/58	ENSANCHE E MELL. SEGURANZA VIARIA EP0405 XESTEIRA-ALMOFREI (CERDEDO-C	2022		12.864,02 €		12.864,02 €
2017003642/58	ENSANCHE E MELL. SEGURANZA VIARIA EP0405 XESTEIRA-ALMOFREI (CERDEDO-C	2023	77.864,85 €	1.911,76 €	75.953,09 €	
2017003642/61	MELL. SEG. VIARIA E SENDA PEONIL EP2106 A RAMALLOSA-PARADA (NIGRÁN)	2022	307.517,88 €	3.268,59 €	304.249,29 €	
2017003642/61	MELL. SEG. VIARIA E SENDA PEONIL EP2106 A RAMALLOSA-PARADA (NIGRÁN)	2023		62.451,95 €		62.451,95 €
2017003642/63	CONVENIO VILANOVA - MELL. MOBIL. PEONIL EP9702 AS SINAS-VILANOVA PQ 1+415	2023	54.613,40 €	84.290,94 €		29.677,54 €
1710002	EXTRAE_1_E	2017		3.237,45 €		3.237,45 €
1710002	EXTRAE_1_E	2018		41.826,45 €		41.826,45 €
1710002	EXTRAE_1_E	2019	15.205,45 €	95.254,65 €		80.049,20 €
1710002	EXTRAE_1_E	2020		353.953,01 €		353.953,01 €
1710002	EXTRAE_1_E	2021	475.827,38 €	180.357,14 €	295.470,24 €	
1710002	EXTRAE_1_E	2022	16.861,72 €		16.861,72 €	
1710002	EXTRAE_1_E	2023				
1700003	SMART_MINHO_1_E	2017		2.460,15 €		2.460,15 €
1700003	SMART_MINHO_1_E	2018		79.232,42 €		79.232,42 €
1700003	SMART_MINHO_1_E	2019	165.874,33 €	160.955,58 €	4.918,75 €	
1700003	SMART_MINHO_1_E	2020	112.181,09 €	102.604,88 €	9.576,21 €	
1700003	SMART_MINHO_1_E	2021	39.493,48 €	80.790,73 €		41.297,25 €
1700003	SMART_MINHO_1_E	2022	36.740,77 €		36.740,77 €	
1700003	SMART_MINHO_1_E	2023	21.498,15 €		21.498,15 €	
1700004	VISIT_RIO_MINHO_1_P	2017		4.688,97 €		4.688,97 €
1700004	VISIT_RIO_MINHO_1_P	2018		103.640,59 €		103.640,59 €
1700004	VISIT_RIO_MINHO_1_P	2019	154.373,63 €	210.757,19 €		56.383,56 €
1700004	VISIT_RIO_MINHO_1_P	2020	179.469,77 €	386.163,14 €		206.693,37 €
1700004	VISIT_RIO_MINHO_1_P	2021	296.127,17 €	149.965,08 €	146.162,09 €	
1700004	VISIT_RIO_MINHO_1_P	2022	161.722,33 €		161.722,33 €	
1700004	VISIT_RIO_MINHO_1_P	2023				
1700008	IN 4,0	2017		15.378,05 €		15.378,05 €
1700008	IN 4,0	2018	4.649,98 €	42.348,33 €		37.698,35 €
1700008	IN 4,0	2019	32.397,34 €	54.368,61 €		21.971,27 €
1700008	IN 4,0	2020	42.997,25 €	48.619,47 €		5.622,22 €
1700008	IN 4,0	2021	74.856,00 €	67.347,78 €	7.508,22 €	
1700008	IN 4,0	2023	117.122,90 €		117.122,90 €	

**CION PROVINCIAL DE PONTEVEDRA**

Fecha de Referencia : 31/12/2023

GASTOS CON FINANCIACION AFECTADA  
 ACCIONES DE FINANCIACION (A.- Detalle)

CODIGO DE GASTO	DESCRIPCION	EJERCICIO	DERECHOS RECONOCIDOS	OBLIGACIONES FINANCIADAS	DESVIACIONES POSITIVAS	DESVIACIONES NEGATIVAS
1700006	DEPO_EMPRENDE II	2017		4.150,94 €		4.150,94 €
1700006	DEPO_EMPRENDE II	2018		178.292,87 €		178.292,87 €
1700006	DEPO_EMPRENDE II	2019	121.695,00 €		121.695,00 €	
1700006	DEPO_EMPRENDE II	2021	13.521,67 €		13.521,67 €	
1700006	DEPO_EMPRENDE II	2023				
1700007	DEPOINTEGRA XOVEN 17-18	2017				
1700007	DEPOINTEGRA XOVEN 17-18	2018		776.478,91 €		776.478,91 €
1700007	DEPOINTEGRA XOVEN 17-18	2019		420.873,36 €		420.873,36 €
1700007	DEPOINTEGRA XOVEN 17-18	2020	72.623,47 €		72.623,47 €	
1700007	DEPOINTEGRA XOVEN 17-18	2021	58.878,41 €		58.878,41 €	
1700007	DEPOINTEGRA XOVEN 17-18	2023				
1700011	DEPOVERDE (FSE)	2018	6.919,37 €	102.272,49 €		95.353,12 €
1700011	DEPOVERDE (FSE)	2019	83.899,82 €		83.899,82 €	
1700011	DEPOVERDE (FSE)	2021	9.175,11 €		9.175,11 €	
1700011	DEPOVERDE (FSE)	2023				
1800001	PROTURA (FSE)	2018	4.587,25 €	67.427,63 €		62.840,38 €
1800001	PROTURA (FSE)	2019				
1800001	PROTURA (FSE)	2021	15.314,21 €		15.314,21 €	
1800001	PROTURA (FSE)	2023				
1800003	DEPO_APICULTURA	2019		67.794,64 €		67.794,64 €
1800003	DEPO_APICULTURA	2020	43.042,13 €		43.042,13 €	
1800003	DEPO_APICULTURA	2021				
1800003	DEPO_APICULTURA	2022				
1800003	DEPO_APICULTURA	2023				
1800005	LABORA 2020	2019		114.982,22 €		114.982,22 €
1800005	LABORA 2020	2020		213.693,62 €		213.693,62 €
1800005	LABORA 2020	2021		798.130,87 €		798.130,87 €
1800005	LABORA 2020	2022		1.192.327,84 €		1.192.327,84 €
1800005	LABORA 2020	2023	1.543.746,23 €	17.663,36 €	1.526.082,87 €	
2018000066	M. SOSTIBLE EP2505 NUCLEO U. SALCEDA	2018	203.854,82 €		203.854,82 €	
2018000066	M. SOSTIBLE EP2505 NUCLEO U. SALCEDA	2019		149.459,03 €		149.459,03 €
2018000066	M. SOSTIBLE EP2505 NUCLEO U. SALCEDA	2020		18.521,01 €		18.521,01 €
2018000066	M. SOSTIBLE EP2505 NUCLEO U. SALCEDA	2023				
2018000105	M. MOBILIDADE PEONIL EP.6518 SILLEDA-PONTE	2018	178.296,13 €		178.296,13 €	
2018000105	M. MOBILIDADE PEONIL EP.6518 SILLEDA-PONTE	2019		113.289,07 €		113.289,07 €
2018000105	M. MOBILIDADE PEONIL EP.6518 SILLEDA-PONTE	2020		33.487,42 €		33.487,42 €
2018000105	M. MOBILIDADE PEONIL EP.6518 SILLEDA-PONTE	2023				
2018000148	CONSTR. SENDA PEONIL EP0206 PONTECALDELAS	2018	45.217,88 €		45.217,88 €	
2018000148	CONSTR. SENDA PEONIL EP0206 PONTECALDELAS	2019				
2018000148	CONSTR. SENDA PEONIL EP0206 PONTECALDELAS	2020		17.215,53 €		17.215,53 €
2018000148	CONSTR. SENDA PEONIL EP0206 PONTECALDELAS	2021	-33.948,64 €	95.989,45 €		129.938,09 €
2018000148	CONSTR. SENDA PEONIL EP0206 PONTECALDELAS	2022		84,28 €		84,28 €
2018000148	CONSTR. SENDA PEONIL EP0206 PONTECALDELAS	2023				

**CION PROVINCIAL DE PONTEVEDRA**

Fecha de Referencia : 31/12/2023

**GASTOS CON FINANCIACION AFECTADA  
ACIONES DE FINANCIACION (A.- Detalle)**

CODIGO DE GASTO	DESCRIPCION	EJERCICIO	DERECHOS RECONOCIDOS	OBLIGACIONES FINANCIADAS	DESVIACIONES POSITIVAS	DESVIACIONES NEGATIVAS
2018000179	POIO- MOBILIDADE PEONIL EP0601 PORTOSANTO CAMPELO	2019	525.016,96 €	385.344,42 €	139.672,54 €	
2018000179	POIO- MOBILIDADE PEONIL EP0601 PORTOSANTO CAMPELO	2020		934.120,64 €		934.120,64 €
2018000179	POIO- MOBILIDADE PEONIL EP0601 PORTOSANTO CAMPELO	2021	-420.013,57 €	122.249,85 €		542.263,42 €
2018000179	POIO- MOBILIDADE PEONIL EP0601 PORTOSANTO CAMPELO	2022		5.220,98 €		5.220,98 €
2018000179	POIO- MOBILIDADE PEONIL EP0601 PORTOSANTO CAMPELO	2023				
2018000180	POIO-ESTABILIZ. MURO C. ESTRADA E CONT. PASEO LITO	2019	148.664,77 €	140.271,01 €	8.393,76 €	
2018000180	POIO-ESTABILIZ. MURO C. ESTRADA E CONT. PASEO LITO	2020		507,97 €		507,97 €
2018000180	POIO-ESTABILIZ. MURO C. ESTRADA E CONT. PASEO LITO	2021				
2018000180	POIO-ESTABILIZ. MURO C. ESTRADA E CONT. PASEO LITO	2022				
2018000180	POIO-ESTABILIZ. MURO C. ESTRADA E CONT. PASEO LITO	2023				
2018000183	C. CERDEDO-COTOBADA R. ESP. PUBLICO E MOBLIDADE	2018	155.797,84 €		155.797,84 €	
2018000183	C. CERDEDO-COTOBADA R. ESP. PUBLICO E MOBLIDADE	2019		52.171,94 €		52.171,94 €
2018000183	C. CERDEDO-COTOBADA R. ESP. PUBLICO E MOBLIDADE	2020		95.616,72 €		95.616,72 €
2018000183	C. CERDEDO-COTOBADA R. ESP. PUBLICO E MOBLIDADE	2021		9.345,65 €		9.345,65 €
2018000183	C. CERDEDO-COTOBADA R. ESP. PUBLICO E MOBLIDADE	2023				
2018000238	A CAÑIZA ACOND. RUA SILLEDA	2019	65.970,61 €	39.869,50 €	26.101,11 €	
2018000238	A CAÑIZA ACOND. RUA SILLEDA	2020		20.943,66 €		20.943,66 €
2018000238	A CAÑIZA ACOND. RUA SILLEDA	2023				
2018000241	COVELO, M. S. VIARIA E SENDA EP.5105 MACEIRA A GRAÑA	2018				
2018000241	COVELO, M. S. VIARIA E SENDA EP.5105 MACEIRA A GRAÑA	2019	57.751,15 €		57.751,15 €	
2018000241	COVELO, M. S. VIARIA E SENDA EP.5105 MACEIRA A GRAÑA	2020		48.315,99 €		48.315,99 €
2018000241	COVELO, M. S. VIARIA E SENDA EP.5105 MACEIRA A GRAÑA	2023				
2018000271	ACOND. VIAS VERDES DO SALNES 1º FASE	2019	156.186,87 €		156.186,87 €	
2018000271	ACOND. VIAS VERDES DO SALNES 1º FASE	2020	20.270,93 €	175.556,28 €		155.285,35 €
2018000271	ACOND. VIAS VERDES DO SALNES 1º FASE	2021				
2018000271	ACOND. VIAS VERDES DO SALNES 1º FASE	2023				
2018000273	GANDOMAR, HUMANIZA RÚA SAN BIEITO E EMIGRANTE (MORGADANS)	2019	81.530,81 €		81.530,81 €	
2018000273	GANDOMAR, HUMANIZA RÚA SAN BIEITO E EMIGRANTE (MORGADANS)	2020				
2018000273	GANDOMAR, HUMANIZA RÚA SAN BIEITO E EMIGRANTE (MORGADANS)	2021				
2018000273	GANDOMAR, HUMANIZA RÚA SAN BIEITO E EMIGRANTE (MORGADANS)	2022		81.488,72 €		81.488,72 €
2018000273	GANDOMAR, HUMANIZA RÚA SAN BIEITO E EMIGRANTE (MORGADANS)	2023				
19_0010	19_0010_I_A GUARDA	2019	12.234,58 €		12.234,58 €	
19_0010	19_0010_I_A GUARDA	2020		3.158,55 €		3.158,55 €
19_0010	19_0010_I_A GUARDA	2021		74.889,99 €		74.889,99 €
19_0010	19_0010_I_A GUARDA	2023	62.199,06 €		62.199,06 €	
19_0011	19_0011_I_TUI	2019	4.791,63 €		4.791,63 €	
19_0011	19_0011_I_TUI	2020		1.869,30 €		1.869,30 €
19_0011	19_0011_I_TUI	2021		42.789,37 €		42.789,37 €
19_0011	19_0011_I_TUI	2023	37.374,85 €		37.374,85 €	
19_0012	19_0012_I_NIGRÁN	2019	9.321,91 €		9.321,91 €	
19_0012	19_0012_I_NIGRÁN	2020		2.654,03 €		2.654,03 €
19_0012	19_0012_I_NIGRÁN	2021		62.958,19 €		62.958,19 €
19_0012	19_0012_I_NIGRÁN	2023	53.019,52 €		53.019,52 €	

**ACION PROVINCIAL DE PONTEVEDRA**

Fecha de Referencia : 31/12/2023

GASTOS CON FINANCIACION AFECTADA  
 ACCIONES DE FINANCIACION (A.- Detalle)

CODIGO DE GASTO	DESCRIPCION	EJERCICIO	DERECHOS RECONOCIDOS	OBLIGACIONES FINANCIADAS	DESVIACIONES POSITIVAS	DESVIACIONES NEGATIVAS
19_0013	19_0013_I_BARRO	2019	12.239,34 €		12.239,34 €	
19_0013	19_0013_I_BARRO	2020		3.159,39 €		3.159,39 €
19_0013	19_0013_I_BARRO	2021		74.910,53 €		74.910,53 €
19_0013	19_0013_I_BARRO	2023	62.214,89 €		62.214,89 €	
19_0014	19_0014_I_CAMBADOS	2019	12.180,73 €		12.180,73 €	
19_0014	19_0014_I_CAMBADOS	2020		3.149,22 €		3.149,22 €
19_0014	19_0014_I_CAMBADOS	2021		68.254,23 €		68.254,23 €
19_0014	19_0014_I_CAMBADOS	2023	56.844,44 €		56.844,44 €	
19_0015	19_0015_I_CALDAS	2019	2.917,72 €		2.917,72 €	
19_0015	19_0015_I_CALDAS	2020		1.544,72 €		1.544,72 €
19_0015	19_0015_I_CALDAS	2021		36.555,12 €		36.555,12 €
19_0015	19_0015_I_CALDAS	2023	32.694,64 €		32.694,64 €	
19_0016	19_0016_I_PORTAS	2019	12.428,94 €		12.428,94 €	
19_0016	19_0016_I_PORTAS	2020		3.192,23 €		3.192,23 €
19_0016	19_0016_I_PORTAS	2021		75.521,19 €		75.521,19 €
19_0016	19_0016_I_PORTAS	2023	62.678,42 €		62.678,42 €	
19_0017	19_0017_I_RODEIRO	2019	11.990,95 €		11.990,95 €	
19_0017	19_0017_I_RODEIRO	2020		3.116,36 €		3.116,36 €
19_0017	19_0017_I_RODEIRO	2021		69.273,75 €		69.273,75 €
19_0017	19_0017_I_RODEIRO	2023	57.740,34 €		57.740,34 €	
19_0018	19_0018_I_MEIS	2019	12.497,36 €		12.497,36 €	
19_0018	19_0018_I_MEIS	2020		3.204,07 €		3.204,07 €
19_0018	19_0018_I_MEIS	2021		75.232,50 €		75.232,50 €
19_0018	19_0018_I_MEIS	2023	62.434,82 €		62.434,82 €	
19_0019	19_0019_I_SALVATERRA	2019	12.490,13 €		12.490,13 €	
19_0019	19_0019_I_SALVATERRA	2020		3.202,81 €		3.202,81 €
19_0019	19_0019_I_SALVATERRA	2021		76.100,72 €		76.100,72 €
19_0019	19_0019_I_SALVATERRA	2023	63.136,74 €		63.136,74 €	
19_0020	19_0020_II_COVELO	2019	2.494,08 €		2.494,08 €	
19_0020	19_0020_II_COVELO	2020		1.457,06 €		1.457,06 €
19_0020	19_0020_II_COVELO	2021		34.904,59 €		34.904,59 €
19_0020	19_0020_II_COVELO	2023	31.402,92 €		31.402,92 €	
19_0021	19_0021_II_MEAÑO	2019	12.438,53 €		12.438,53 €	
19_0021	19_0021_II_MEAÑO	2020		3.168,23 €		3.168,23 €
19_0021	19_0021_II_MEAÑO	2021		75.687,17 €		75.687,17 €
19_0021	19_0021_II_MEAÑO	2023	62.758,71 €		62.758,71 €	
19_0022	19_0022_II_POIO	2019	9.650,07 €		9.650,07 €	
19_0022	19_0022_II_POIO	2020		2.689,09 €		2.689,09 €
19_0022	19_0022_II_POIO	2021		64.432,62 €		64.432,62 €
19_0022	19_0022_II_POIO	2023	54.115,18 €		54.115,18 €	
19_0023	19_0023_II_VILANOVA	2019	3.277,88 €		3.277,88 €	
19_0023	19_0023_II_VILANOVA	2020		1.594,19 €		1.594,19 €
19_0023	19_0023_II_VILANOVA	2021		38.065,53 €		38.065,53 €
19_0023	19_0023_II_VILANOVA	2023	33.832,05 €		33.832,05 €	

**ACION PROVINCIAL DE PONTEVEDRA**

Fecha de Referencia : 31/12/2023

**GASTOS CON FINANCIACION AFECTADA  
ACIONES DE FINANCIACION (A.- Detalle)**

CODIGO DE GASTO	DESCRIPCION	EJERCICIO	DERECHOS RECONOCIDOS	OBLIGACIONES FINANCIADAS	DESVIACIONES POSITIVAS	DESVIACIONES NEGATIVAS
19_0024	19_0024_II_PORRIÑO	2019	12.178,44 €		12.178,44 €	
19_0024	19_0024_II_PORRIÑO	2020		3.123,53 €		3.123,53 €
19_0024	19_0024_II_PORRIÑO	2021		71.267,57 €		71.267,57 €
19_0024	19_0024_II_PORRIÑO	2023	59.230,11 €		59.230,11 €	
19_0025	19_0025_II_SILLEDA	2019	12.023,71 €		12.023,71 €	
19_0025	19_0025_II_SILLEDA	2020		3.096,95 €		3.096,95 €
19_0025	19_0025_II_SILLEDA	2021		73.857,82 €		73.857,82 €
19_0025	19_0025_II_SILLEDA	2023	61.347,24 €		61.347,24 €	
19_0026	19_0026_II_PONTECESURES	2019	4.894,24 €		4.894,24 €	
19_0026	19_0026_II_PONTECESURES	2020		1.871,92 €		1.871,92 €
19_0026	19_0026_II_PONTECESURES	2021		42.990,91 €		42.990,91 €
19_0026	19_0026_II_PONTECESURES	2023	37.482,18 €		37.482,18 €	
19_0027	19_0027_II_CRECENTE	2019	3.431,55 €		3.431,55 €	
19_0027	19_0027_II_CRECENTE	2020		1.620,59 €		1.620,59 €
19_0027	19_0027_II_CRECENTE	2021		37.119,28 €		37.119,28 €
19_0027	19_0027_II_CRECENTE	2023	32.953,04 €		32.953,04 €	
19_0028	19_0028_II_AS NEVES	2019	12.246,21 €		12.246,21 €	
19_0028	19_0028_II_AS NEVES	2020		3.135,18 €		3.135,18 €
19_0028	19_0028_II_AS NEVES	2021		74.835,31 €		74.835,31 €
19_0028	19_0028_II_AS NEVES	2023	62.101,36 €		62.101,36 €	
19_0029	19_0029_II_OIA	2019	8.300,03 €		8.300,03 €	
19_0029	19_0029_II_OIA	2020		2.457,12 €		2.457,12 €
19_0029	19_0029_II_OIA	2021		57.439,78 €		57.439,78 €
19_0029	19_0029_II_OIA	2023	48.659,36 €		48.659,36 €	
19_0030	19_0030_II_ARBO	2019	12.419,16 €		12.419,16 €	
19_0030	19_0030_II_ARBO	2020		3.164,90 €		3.164,90 €
19_0030	19_0030_II_ARBO	2021		72.923,02 €		72.923,02 €
19_0030	19_0030_II_ARBO	2023	60.531,05 €		60.531,05 €	
19_0031	19_0031_II_TOMIÑO	2019	12.255,09 €		12.255,09 €	
19_0031	19_0031_II_TOMIÑO	2020		3.136,71 €		3.136,71 €
19_0031	19_0031_II_TOMIÑO	2021		74.805,12 €		74.805,12 €
19_0031	19_0031_II_TOMIÑO	2023	62.075,57 €		62.075,57 €	
19_0032	19_0032_III_O GROVE	2019	12.377,09 €		12.377,09 €	
19_0032	19_0032_III_O GROVE	2020		3.218,83 €		3.218,83 €
19_0032	19_0032_III_O GROVE	2021		78.520,29 €		78.520,29 €
19_0032	19_0032_III_O GROVE	2023	65.807,20 €		65.807,20 €	
19_0033	19_0033_III_A ILLA	2019	12.381,70 €		12.381,70 €	
19_0033	19_0033_III_A ILLA	2020		3.219,64 €		3.219,64 €
19_0033	19_0033_III_A ILLA	2021		60.901,65 €		60.901,65 €
19_0033	19_0033_III_A ILLA	2023	51.643,65 €		51.643,65 €	
19_0034	19_0034_III_MOS	2019	2.218,93 €		2.218,93 €	
19_0034	19_0034_III_MOS	2020		1.321,44 €		1.321,44 €
19_0034	19_0034_III_MOS	2021		32.685,41 €		32.685,41 €
19_0034	19_0034_III_MOS	2023	29.691,84 €		29.691,84 €	

**ACION PROVINCIAL DE PONTEVEDRA**

Fecha de Referencia : 31/12/2023

**GASTOS CON FINANCIACION AFECTADA  
ACIONES DE FINANCIACION (A.- Detalle)**

CODIGO DE GASTO	DESCRIPCION	EJERCICIO	DERECHOS RECONOCIDOS	OBLIGACIONES FINANCIADAS	DESVIACIONES POSITIVAS	DESVIACIONES NEGATIVAS
19_0035	19_0035_III_MORAÑA	2019	11.016,55 €		11.016,55 €	
19_0035	19_0035_III_MORAÑA	2020		2.980,53 €		2.980,53 €
19_0035	19_0035_III_MORAÑA	2021		72.016,37 €		72.016,37 €
19_0035	19_0035_III_MORAÑA	2023	60.724,09 €		60.724,09 €	
19_0036	19_0036_III_BAIONA	2019	2.456,51 €		2.456,51 €	
19_0036	19_0036_III_BAIONA	2020		1.462,91 €		1.462,91 €
19_0036	19_0036_III_BAIONA	2021		34.377,71 €		34.377,71 €
19_0036	19_0036_III_BAIONA	2023	31.284,14 €		31.284,14 €	
19_0037	19_0037_III_SOUTOMAIOR	2019	2.230,93 €		2.230,93 €	
19_0037	19_0037_III_SOUTOMAIOR	2020		1.328,58 €		1.328,58 €
19_0037	19_0037_III_SOUTOMAIOR	2021		21.443,68 €		21.443,68 €
19_0037	19_0037_III_SOUTOMAIOR	2023	19.885,05 €		19.885,05 €	
19_0038	19_0038_III_MONDARIZ	2019	3.197,21 €		3.197,21 €	
19_0038	19_0038_III_MONDARIZ	2020		1.610,93 €		1.610,93 €
19_0038	19_0038_III_MONDARIZ	2021		38.738,20 €		38.738,20 €
19_0038	19_0038_III_MONDARIZ	2023	34.847,05 €		34.847,05 €	
19_0039	19_0039_III_PAZOS DE BORBEN	2019	9.614,63 €		9.614,63 €	
19_0039	19_0039_III_PAZOS DE BORBEN	2020		2.734,98 €		2.734,98 €
19_0039	19_0039_III_PAZOS DE BORBEN	2021		65.160,23 €		65.160,23 €
19_0039	19_0039_III_PAZOS DE BORBEN	2023	55.350,28 €		55.350,28 €	
19_0040	19_0040_III_MOAÑA	2019	2.448,33 €		2.448,33 €	
19_0040	19_0040_III_MOAÑA	2020		1.458,05 €		1.458,05 €
19_0040	19_0040_III_MOAÑA	2021		15.626,81 €		15.626,81 €
19_0040	19_0040_III_MOAÑA	2023	14.930,44 €		14.930,44 €	
19_0041	19_0041_III_O ROSAL	2019	1.303,32 €		1.303,32 €	
19_0041	19_0041_III_O ROSAL	2020		776,16 €		776,16 €
19_0041	19_0041_III_O ROSAL	2021		18.913,06 €		18.913,06 €
19_0041	19_0041_III_O ROSAL	2023	17.117,37 €		17.117,37 €	
19_0042	19_0042_III_CUNTIS	2019	2.375,04 €		2.375,04 €	
19_0042	19_0042_III_CUNTIS	2020		1.414,40 €		1.414,40 €
19_0042	19_0042_III_CUNTIS	2021		33.005,98 €		33.005,98 €
19_0042	19_0042_III_CUNTIS	2023	30.035,40 €		30.035,40 €	
19_0043	19_0043_III_FORNELOS	2019	2.789,05 €		2.789,05 €	
19_0043	19_0043_III_FORNELOS	2020		1.539,45 €		1.539,45 €
19_0043	19_0043_III_FORNELOS	2021		37.525,63 €		37.525,63 €
19_0043	19_0043_III_FORNELOS	2023	33.958,60 €		33.958,60 €	
19_0044	19_0044_BIC'S_CALDAS	2019	1.216,26 €		1.216,26 €	
19_0044	19_0044_BIC'S_CALDAS	2020		637,52 €		637,52 €
19_0044	19_0044_BIC'S_CALDAS	2021		14.932,65 €		14.932,65 €
19_0044	19_0044_BIC'S_CALDAS	2023	13.412,69 €		13.412,69 €	
19_0045	19_0045_BIC'S_A GUARDA	2019	869,27 €		869,27 €	
19_0045	19_0045_BIC'S_A GUARDA	2020		455,65 €		455,65 €
19_0045	19_0045_BIC'S_A GUARDA	2021		10.738,63 €		10.738,63 €
19_0045	19_0045_BIC'S_A GUARDA	2023	9.643,90 €		9.643,90 €	

**ACION PROVINCIAL DE PONTEVEDRA**

Fecha de Referencia : 31/12/2023

GASTOS CON FINANCIACION AFECTADA  
 ACCIONES DE FINANCIACION (A.- Detalle)

CODIGO DE GASTO	DESCRIPCION	EJERCICIO	DERECHOS RECONOCIDOS	OBLIGACIONES FINANCIADAS	DESVIACIONES POSITIVAS	DESVIACIONES NEGATIVAS
19_0046	19_0046_BIC'S_MEIS	2019	127,38 €		127,38 €	
19_0046	19_0046_BIC'S_MEIS	2020		66,77 €		66,77 €
19_0046	19_0046_BIC'S_MEIS	2021		1.560,76 €		1.560,76 €
19_0046	19_0046_BIC'S_MEIS	2023	1.401,97 €		1.401,97 €	
19_0047	19_0047_BIC'S_VILANOVA	2019	102,59 €		102,59 €	
19_0047	19_0047_BIC'S_VILANOVA	2020		53,78 €		53,78 €
19_0047	19_0047_BIC'S_VILANOVA	2021		1.268,51 €		1.268,51 €
19_0047	19_0047_BIC'S_VILANOVA	2023	1.139,17 €		1.139,17 €	
19_0048	19_0048_BIC'S_POIO	2019	2.500,72 €		2.500,72 €	
19_0048	19_0048_BIC'S_POIO	2020		1.310,54 €		1.310,54 €
19_0048	19_0048_BIC'S_POIO	2021		30.392,89 €		30.392,89 €
19_0048	19_0048_BIC'S_POIO	2023	27.306,64 €		27.306,64 €	
19_0049	19_0049_BIC'S_BAIONA	2019	1.671,64 €		1.671,64 €	
19_0049	19_0049_BIC'S_BAIONA	2020		824,68 €		824,68 €
19_0049	19_0049_BIC'S_BAIONA	2021		20.782,51 €		20.782,51 €
19_0049	19_0049_BIC'S_BAIONA	2023	18.660,56 €		18.660,56 €	
19_0050	19_0050_BIC'S_SALVATERRA	2019	1.631,07 €		1.631,07 €	
19_0050	19_0050_BIC'S_SALVATERRA	2020		854,96 €		854,96 €
19_0050	19_0050_BIC'S_SALVATERRA	2021		20.182,93 €		20.182,93 €
19_0050	19_0050_BIC'S_SALVATERRA	2023	18.124,60 €		18.124,60 €	
19_0051	19_0051_CALD_SALVATERRA	2019	17.694,21 €		17.694,21 €	
19_0051	19_0051_CALD_SALVATERRA	2020		4.015,24 €		4.015,24 €
19_0051	19_0051_CALD_SALVATERRA	2021		142.393,28 €		142.393,28 €
19_0051	19_0051_CALD_SALVATERRA	2023				
19_0052	19_0052_CALD_MONDARIZ	2019	7.190,29 €		7.190,29 €	
19_0052	19_0052_CALD_MONDARIZ	2020		1.724,67 €		1.724,67 €
19_0052	19_0052_CALD_MONDARIZ	2021		57.840,27 €		57.840,27 €
19_0052	19_0052_CALD_MONDARIZ	2023				
19_0053	19_0053_CALD_PORTAS	2019	6.683,30 €		6.683,30 €	
19_0053	19_0053_CALD_PORTAS	2020		1.724,67 €		1.724,67 €
19_0053	19_0053_CALD_PORTAS	2021		53.200,40 €		53.200,40 €
19_0053	19_0053_CALD_PORTAS	2023				
19_0054	19_0054_CALD_CALDAS	2019	13.206,94 €		13.206,94 €	
19_0054	19_0054_CALD_CALDAS	2020		1.724,67 €		1.724,67 €
19_0054	19_0054_CALD_CALDAS	2021		103.201,56 €		103.201,56 €
19_0054	19_0054_CALD_CALDAS	2023				
19_0055	19_0055_CALD_A GUARDA	2019	7.252,06 €		7.252,06 €	
19_0055	19_0055_CALD_A GUARDA	2020		1.401,29 €		1.401,29 €
19_0055	19_0055_CALD_A GUARDA	2021		58.278,75 €		58.278,75 €
19_0055	19_0055_CALD_A GUARDA	2023				
19_0056	19_0056_IV_BUEU	2019	12.329,07 €		12.329,07 €	
19_0056	19_0056_IV_BUEU	2020		3.197,08 €		3.197,08 €
19_0056	19_0056_IV_BUEU	2021		76.958,60 €		76.958,60 €
19_0056	19_0056_IV_BUEU	2023	63.019,92 €		63.019,92 €	

**ACION PROVINCIAL DE PONTEVEDRA**

Fecha de Referencia : 31/12/2023

**GASTOS CON FINANCIACION AFECTADA**  
**ACIONES DE FINANCIACION (A.- Detalle)**

CODIGO DE GASTO	DESCRIPCION	EJERCICIO	DERECHOS RECONOCIDOS	OBLIGACIONES FINANCIADAS	DESVIACIONES POSITIVAS	DESVIACIONES NEGATIVAS
19_0057	19_0057_IV_CAMPO LAMEIRO	2019	12.475,98 €		12.475,98 €	
19_0057	19_0057_IV_CAMPO LAMEIRO	2020		3.223,39 €		3.223,39 €
19_0057	19_0057_IV_CAMPO LAMEIRO	2021		77.635,82 €		77.635,82 €
19_0057	19_0057_IV_CAMPO LAMEIRO	2023	63.536,39 €		63.536,39 €	
19_0058	19_0058_IV_CERDEDO-COTOBADA	2019	2.492,76 €		2.492,76 €	
19_0058	19_0058_IV_CERDEDO-COTOBADA	2020		1.478,58 €		1.478,58 €
19_0058	19_0058_IV_CERDEDO-COTOBADA	2021		35.710,82 €		35.710,82 €
19_0058	19_0058_IV_CERDEDO-COTOBADA	2023	31.716,48 €		31.716,48 €	
19_0059	19_0059_IV_DOZON	2019	2.498,47 €		2.498,47 €	
19_0059	19_0059_IV_DOZON	2020		1.482,06 €		1.482,06 €
19_0059	19_0059_IV_DOZON	2021		35.795,44 €		35.795,44 €
19_0059	19_0059_IV_DOZON	2023	31.792,00 €		31.792,00 €	
19_0060	19_0060_IV_GONDOMAR	2019	11.274,65 €		11.274,65 €	
19_0060	19_0060_IV_GONDOMAR	2020		3.008,28 €		3.008,28 €
19_0060	19_0060_IV_GONDOMAR	2021		72.026,65 €		72.026,65 €
19_0060	19_0060_IV_GONDOMAR	2023	59.254,19 €		59.254,19 €	
19_0061	19_0061_IV_A LAMA	2019	2.430,18 €		2.430,18 €	
19_0061	19_0061_IV_A LAMA	2020		1.440,39 €		1.440,39 €
19_0061	19_0061_IV_A LAMA	2021		34.795,41 €		34.795,41 €
19_0061	19_0061_IV_A LAMA	2023	30.899,07 €		30.899,07 €	
19_0062	19_0062_IV_MONDARIZ BALNEARIO	2019	2.421,67 €		2.421,67 €	
19_0062	19_0062_IV_MONDARIZ BALNEARIO	2020		1.435,20 €		1.435,20 €
19_0062	19_0062_IV_MONDARIZ BALNEARIO	2021		34.663,46 €		34.663,46 €
19_0062	19_0062_IV_MONDARIZ BALNEARIO	2023	30.781,46 €		30.781,46 €	
19_0063	19_0063_IV_SALCEDA	2019	11.622,57 €		11.622,57 €	
19_0063	19_0063_IV_SALCEDA	2020		3.070,57 €		3.070,57 €
19_0063	19_0063_IV_SALCEDA	2021		73.954,51 €		73.954,51 €
19_0063	19_0063_IV_SALCEDA	2023	60.736,57 €		60.736,57 €	
19_0064	19_0064_IV_VALGA	2019	12.447,96 €		12.447,96 €	
19_0064	19_0064_IV_VALGA	2020		3.218,38 €		3.218,38 €
19_0064	19_0064_IV_VALGA	2021		77.215,47 €		77.215,47 €
19_0064	19_0064_IV_VALGA	2023	63.370,20 €		63.370,20 €	
1900002	CAMIÑOS_6_E POCTEP	2019				
1900002	CAMIÑOS_6_E POCTEP	2020	31.402,45 €	10.436,25 €	20.966,20 €	
1900002	CAMIÑOS_6_E POCTEP	2021		1.633,50 €		1.633,50 €
1900002	CAMIÑOS_6_E POCTEP	2022		35.685,04 €		35.685,04 €
1900002	CAMIÑOS_6_E POCTEP	2023	23.512,24 €		23.512,24 €	
1900003	AGRITOX_EAPA_998/2018	2019	7.668,55 €	30.569,03 €		22.900,48 €
1900003	AGRITOX_EAPA_998/2018	2020	38.694,72 €	61.362,28 €		22.667,56 €
1900003	AGRITOX_EAPA_998/2018	2021		29.831,87 €		29.831,87 €
1900003	AGRITOX_EAPA_998/2018	2022	48.458,79 €	13.066,95 €	35.391,84 €	
1900003	AGRITOX_EAPA_998/2018	2023	30.172,57 €	30.007,78 €	164,79 €	



**ACION PROVINCIAL DE PONTEVEDRA**

Fecha de Referencia : 31/12/2023

**GASTOS CON FINANCIACION AFECTADA**

**ACIONES DE FINANCIACION (A.- Detalle)**

CODIGO DE GASTO	DESCRIPCION	EJERCICIO	DERECHOS RECONOCIDOS	OBLIGACIONES FINANCIADAS	DESVIACIONES POSITIVAS	DESVIACIONES NEGATIVAS
1900004	TI@ EMPRENDES 2019-21	2019				
1900004	TI@ EMPRENDES 2019-21	2020		111.763,29 €		111.763,29 €
1900004	TI@ EMPRENDES 2019-21	2021		196.200,88 €		196.200,88 €
1900004	TI@ EMPRENDES 2019-21	2022		884,90 €		884,90 €
1900004	TI@ EMPRENDES 2019-21	2023				
1900005	DEPOFROITOS (FSE)	2020		22.503,69 €		22.503,69 €
1900005	DEPOFROITOS (FSE)	2021	6.546,42 €		6.546,42 €	
1900005	DEPOFROITOS (FSE)	2023				
2019000039	PONTEAREAS MOB. EP4004 ACCESO IGREXA GULANS	2019	76.571,79 €	267,82 €	76.303,97 €	
2019000039	PONTEAREAS MOB. EP4004 ACCESO IGREXA GULANS	2020		65.454,82 €		65.454,82 €
2019000039	PONTEAREAS MOB. EP4004 ACCESO IGREXA GULANS	2021				
2019000039	PONTEAREAS MOB. EP4004 ACCESO IGREXA GULANS	2023				
2020018363	CONVENIO REDONDELA - ENS. E MELL. SEGURIDADE VIARIA EP2906 OS VALOS-G	2020	120.702,45 €		120.702,45 €	
2020018363	CONVENIO REDONDELA - ENS. E MELL. SEGURIDADE VIARIA EP2906 OS VALOS-G	2021	-77.244,12 €	275.534,49 €		352.778,61 €
2020018363	CONVENIO REDONDELA - ENS. E MELL. SEGURIDADE VIARIA EP2906 OS VALOS-G	2022		28.813,81 €		28.813,81 €
2020018363	CONVENIO REDONDELA - ENS. E MELL. SEGURIDADE VIARIA EP2906 OS VALOS-G	2023				
2020018903	COV. MOAÑA, RECUP. ESPAZO E MELLORA EP1104 MOAÑA-COIRO	2020	207.000,00 €		207.000,00 €	
2020018903	COV. MOAÑA, RECUP. ESPAZO E MELLORA EP1104 MOAÑA-COIRO	2021		240.080,35 €		240.080,35 €
2020018903	COV. MOAÑA, RECUP. ESPAZO E MELLORA EP1104 MOAÑA-COIRO	2022	-154.255,00 €	303.917,69 €		458.172,69 €
2020018903	COV. MOAÑA, RECUP. ESPAZO E MELLORA EP1104 MOAÑA-COIRO	2023		22.880,68 €		22.880,68 €
2020020698	COV. BARRO REC. ESPAZO E M. PEONI EP0508 CURRO-SAN A	2020				
2020020698	COV. BARRO REC. ESPAZO E M. PEONI EP0508 CURRO-SAN A	2021		44.675,27 €		44.675,27 €
2020020698	COV. BARRO REC. ESPAZO E M. PEONI EP0508 CURRO-SAN A	2022	90.984,62 €	42.748,15 €	48.236,47 €	
2020020698	COV. BARRO REC. ESPAZO E M. PEONI EP0508 CURRO-SAN A	2023				
2020023048	COV. ARBO MELL M. PEONI EP5202 A EP. 5203	2020				
2020023048	COV. ARBO MELL M. PEONI EP5202 A EP. 5203	2021		30.985,00 €		30.985,00 €
2020023048	COV. ARBO MELL M. PEONI EP5202 A EP. 5203	2022	99.480,61 €	148.557,93 €		49.077,32 €
2020023048	COV. ARBO MELL M. PEONI EP5202 A EP. 5203	2023		17.230,90 €		17.230,90 €
2020024976	CONVENIO MEAÑO - MELL. SEG. VIARIA EP9306 COBAS-PADRENDA PQ0+000 A 0+	2020	161.139,22 €		161.139,22 €	
2020024976	CONVENIO MEAÑO - MELL. SEG. VIARIA EP9306 COBAS-PADRENDA PQ0+000 A 0+	2021		4.696,29 €		4.696,29 €
2020024976	CONVENIO MEAÑO - MELL. SEG. VIARIA EP9306 COBAS-PADRENDA PQ0+000 A 0+	2022	-120.561,21 €	415.674,17 €		536.235,38 €
2020024976	CONVENIO MEAÑO - MELL. SEG. VIARIA EP9306 COBAS-PADRENDA PQ0+000 A 0+	2023		32.067,44 €		32.067,44 €
2020026890	CONVENIO O ROSAL - MELL. MOBILIDADE PEONIL EP3303 TABAGON-GOIAN PQ0+	2020	40.927,00 €		40.927,00 €	
2020026890	CONVENIO O ROSAL - MELL. MOBILIDADE PEONIL EP3303 TABAGON-GOIAN PQ0+	2021		1.459,93 €	87.701,89 €	
2020026890	CONVENIO O ROSAL - MELL. MOBILIDADE PEONIL EP3303 TABAGON-GOIAN PQ0+	2022	-94.524,51 €	475.128,04 €		569.652,55 €
2020026890	CONVENIO O ROSAL - MELL. MOBILIDADE PEONIL EP3303 TABAGON-GOIAN PQ0+	2023		7.626,05 €		20.602,80 €
2020040168	CONVENIO SANXENXO - MELL. SEG. VIARIA E SENDA PEONIL EP9212 ENTRE NOA	2021				
2020040168	CONVENIO SANXENXO - MELL. SEG. VIARIA E SENDA PEONIL EP9212 ENTRE NOA	2022	273.181,84 €	771.084,34 €		497.902,50 €
2020040168	CONVENIO SANXENXO - MELL. SEG. VIARIA E SENDA PEONIL EP9212 ENTRE NOA	2023	-232.204,56 €	58.133,09 €		290.337,64 €
2020042641	CONVENIO CANGAS - MELLORA SEGURIDADE PEONIL EP1005 VISO-HIO (CANGAS	2021				
2020042641	CONVENIO CANGAS - MELLORA SEGURIDADE PEONIL EP1005 VISO-HIO (CANGAS	2022	157.040,94 €	156.194,63 €	846,31 €	
2020042641	CONVENIO CANGAS - MELLORA SEGURIDADE PEONIL EP1005 VISO-HIO (CANGAS	2023		10.911,45 €		10.911,45 €
2000002	PRACTICUM_DEPO 2020-22	2020	456.840,80 €	4.475,01 €	452.365,79 €	
2000002	PRACTICUM_DEPO 2020-22	2021		321.590,36 €		321.590,36 €
2000002	PRACTICUM_DEPO 2020-22	2022	11.634,10 €	200.822,56 €		189.188,46 €
2000002	PRACTICUM_DEPO 2020-22	2023	99.351,20 €	1.211,77 €	98.139,43 €	

**ACION PROVINCIAL DE PONTEVEDRA**

Fecha de Referencia : 31/12/2023

**GASTOS CON FINANCIACION AFECTADA**

**ACIONES DE FINANCIACION (A.- Detalle)**

CODIGO DE GASTO	DESCRIPCION	EJERCICIO	DERECHOS RECONOCIDOS	OBLIGACIONES FINANCIADAS	DESVIACIONES POSITIVAS	DESVIACIONES NEGATIVAS
XSANOR 20+	CONTRATO CON SANOR	2020	56.250,00 €	26.620,66 €	29.629,34 €	
XSANOR 20+	CONTRATO CON SANOR	2021	48.750,00 €	35.055,51 €	13.694,49 €	
XSANOR 20+	CONTRATO CON SANOR	2022	65.000,00 €	62.162,58 €	2.837,42 €	
XSANOR 20+	CONTRATO CON SANOR	2023	65.000,00 €	62.382,94 €	2.617,06 €	
2000003	DEPOMAR (PROGRAMA PLEAMAR FEMP)	2021		38.400,13 €		38.400,13 €
2000003	DEPOMAR (PROGRAMA PLEAMAR FEMP)	2022	38.400,13 €		38.400,13 €	
2021003954	CONVENIO A ILLA - URB. RECUP. ESPAZOS E MELL. MOBILIDADE PEONIAL AVDA CASTE	2021				
2021003954	CONVENIO A ILLA - URB. RECUP. ESPAZOS E MELL. MOBILIDADE PEONIAL AVDA CASTE	2022		478.113,11 €		478.113,11 €
2021003954	CONVENIO A ILLA - URB. RECUP. ESPAZOS E MELL. MOBILIDADE PEONIAL AVDA CASTE	2023	-244.248,29 €	400.799,67 €		645.047,96 €
2021004544	CONV.TOMIÑO - MELL. MOBIL. PEONIL CAMIÑO ESCOLAR EP3102 AO CEP	2021	85.870,52 €		85.870,52 €	
2021004544	CONV.TOMIÑO - MELL. MOBIL. PEONIL CAMIÑO ESCOLAR EP3102 AO CEP	2022		27.329,03 €		27.329,03 €
2021004544	CONV.TOMIÑO - MELL. MOBIL. PEONIL CAMIÑO ESCOLAR EP3102 AO CEP	2023	-71.833,34 €	86.971,25 €		158.804,59 €
2021006072	CONV. SALVATERRA, M.PEONIL EP 40006 ANTIGO COLEXIO	2021				
2021006072	CONV. SALVATERRA, M.PEONIL EP 40006 ANTIGO COLEXIO	2022	42.825,40 €	42.630,40 €	195,00 €	
2021006072	CONV. SALVATERRA, M.PEONIL EP 40006 ANTIGO COLEXIO	2023		2.722,52 €		2.722,52 €
2021018552	CONVENIO AS NEVES - MELL. MOBILIDADE PEONIL INTERSECCION EP4006 PONTEAREAS	2021				
2021018552	CONVENIO AS NEVES - MELL. MOBILIDADE PEONIL INTERSECCION EP4006 PONTEAREAS	2022	42.621,21 €	39.080,49 €	3.540,72 €	
2021018552	CONVENIO AS NEVES - MELL. MOBILIDADE PEONIL INTERSECCION EP4006 PONTEAREAS	2023		5.629,08 €		5.629,08 €
2021018632	CONV. VILA DE CRUCES - MELL. MOBILIDADE PEONIL EP6306 AGOLDADA	2021	36.406,59 €		36.406,59 €	
2021018632	CONV. VILA DE CRUCES - MELL. MOBILIDADE PEONIL EP6306 AGOLDADA	2022		33.202,77 €		33.202,77 €
2021018632	CONV. VILA DE CRUCES - MELL. MOBILIDADE PEONIL EP6306 AGOLDADA	2023		3.074,64 €		3.074,64 €
2021024882	CONV. CALDAS - RECUPERACION ESPAZOS E MELL. MOBILIDADE PEONIL EP8005	2023	173.614,71 €	303,52 €	173.311,19 €	
2021030761	MELLORA DO CEIP DARIA GONZALEZ GARCIA	2022				
2021030761	MELLORA DO CEIP DARIA GONZALEZ GARCIA	2023	1.764.323,75 €	1.098.215,82 €	666.107,93 €	
2021035022	CONVENIO MARIN - SENDA PEONIL ACCESO A PRAIA DE AGUETE.	2022		21.743,44 €		21.743,44 €
2021035022	CONVENIO MARIN - SENDA PEONIL ACCESO A PRAIA DE AGUETE.	2023		47.509,08 €		47.509,08 €
2021039804	CV. FORNELOS- MELL MOBILID. PEONIL EP 2801 FORNELOS-ESTACAS, PQ. 0+	2023	48.013,04 €	653,55 €	47.359,49 €	
2021040634	CONVENIO VALGA - MELL. SEGURIDADE VIARIA E MOBILIDADE PEONIL EP8501	2022		546,40 €		546,40 €
2021040634	CONVENIO VALGA - MELL. SEGURIDADE VIARIA E MOBILIDADE PEONIL EP8501	2023	139.527,35 €	130.128,86 €	9.398,49 €	
2021041512	C. VILABOA - MELL. SEG. VIARIA E M. P. EP0104 RAMAL IGREXA	2021		4.185,35 €		4.185,35 €
2021041512	C. VILABOA - MELL. SEG. VIARIA E M. P. EP0104 RAMAL IGREXA	2022		6.601,33 €		6.601,33 €
2021041512	C. VILABOA - MELL. SEG. VIARIA E M. P. EP0104 RAMAL IGREXA	2023	150.794,25 €	72.752,80 €	78.041,45 €	
2021041624	CONVENIO PONTE CALDELAS-MELLORA SEGUR. VIARIA EP 0407	2022				
2021041624	CONVENIO PONTE CALDELAS-MELLORA SEGUR. VIARIA EP 0407	2023	76.911,26 €	79.189,78 €		2.278,52 €
2021048045	CONV. O GROVE M.SEGURID. VIARIA EP 9107 CAMIÑO VIRXE DAS MAREAS, PQ. 1+145	2021	2.319,66 €		2.319,66 €	
2021048045	CONV. O GROVE M.SEGURID. VIARIA EP 9107 CAMIÑO VIRXE DAS MAREAS, PQ. 1+145	2022		2.164,41 €		2.164,41 €
2021048045	CONV. O GROVE M.SEGURID. VIARIA EP 9107 CAMIÑO VIRXE DAS MAREAS, PQ. 1+145	2023				

GASTOS CON FINANCIACION AFECTADA  
 MODIFICACIONES DE FINANCIACION (A.- Detalle)

CODIGO DE GASTO	DESCRIPCION	EJERCICIO	DERECHOS RECONOCIDOS	OBLIGACIONES FINANCIADAS	DESVIACIONES POSITIVAS	DESVIACIONES NEGATIVAS
2100003	PRACTICUM_DEPO 2021-23	2021				
2100003	PRACTICUM_DEPO 2021-23	2022	728.829,60 €	622.942,44 €	105.887,16 €	
2100003	PRACTICUM_DEPO 2021-23	2023	30.720,40 €	102.581,97 €		71.861,57 €
2110001	ENVOLVENTE TERMICA SOSTIBLE I, REHAB. ENERX. ESCOLA VILIASOBROSO	2021	78.911,50 €		78.911,50 €	
2110001	ENVOLVENTE TERMICA SOSTIBLE I, REHAB. ENERX. ESCOLA VILIASOBROSO	2022		135.145,75 €		135.145,75 €
2110001	ENVOLVENTE TERMICA SOSTIBLE I, REHAB. ENERX. ESCOLA VILIASOBROSO	2023		221.194,74 €		221.194,74 €
2110002	INTERLUMES_6_E - DEFENSA CONTRA INCENDIOS FORESTALES NA FRONTEIRA HISPANO-LUSA	2021				
2110002	INTERLUMES_6_E - DEFENSA CONTRA INCENDIOS FORESTALES NA FRONTEIRA HISPANO-LUSA	2022		86.353,64 €		86.353,64 €
2110002	INTERLUMES_6_E - DEFENSA CONTRA INCENDIOS FORESTALES NA FRONTEIRA HISPANO-LUSA	2023	79.436,66 €	39.985,08 €	39.451,58 €	
2110003	DIXITALIZACIÓN FONDOS ARCHIVOS	2021	71.912,00 €		71.912,00 €	
2110003	DIXITALIZACIÓN FONDOS ARCHIVOS	2022		88.499,92 €		88.499,92 €
2110003	DIXITALIZACIÓN FONDOS ARCHIVOS	2023				
RIMF_21_00923	POIO, REINVESTIMENTOS DE INFRAESTRUTURAS	2021	420.013,57 €		420.013,57 €	
RIMF_21_00923	POIO, REINVESTIMENTOS DE INFRAESTRUTURAS	2022		20.715,67 €		20.715,67 €
RIMF_21_00923	POIO, REINVESTIMENTOS DE INFRAESTRUTURAS	2023		47.390,99 €		47.390,99 €
RINF_21_00901	PONTE CALDELAS, REINVESTIMENTOS	2021	33.948,63 €		33.948,63 €	
RINF_21_00901	PONTE CALDELAS, REINVESTIMENTOS	2022				
RINF_21_00901	PONTE CALDELAS, REINVESTIMENTOS	2023				
21_0009	21_0009_V_A GOLADA, ILUMINACIÓN EXTERIOR SOSTIBLE V"	2021	20.080,41 €		20.080,41 €	
21_0009	21_0009_V_A GOLADA, ILUMINACIÓN EXTERIOR SOSTIBLE V"	2022		3.316,14 €		3.316,14 €
21_0009	21_0009_V_A GOLADA, ILUMINACIÓN EXTERIOR SOSTIBLE V"	2023		151.926,76 €		151.926,76 €
21_0010	21_0010_V_BAIONA	2021	19.063,86 €		19.063,86 €	
21_0010	21_0010_V_BAIONA	2022		3.153,88 €		3.153,88 €
21_0010	21_0010_V_BAIONA	2023		142.861,88 €		142.861,88 €
21_0011	21_0011_V_BARRO	2021	19.265,70 €		19.265,70 €	
21_0011	21_0011_V_BARRO	2022		3.187,28 €		3.187,28 €
21_0011	21_0011_V_BARRO	2023		135.886,04 €		135.886,04 €
21_0012	21_0012_V_BUEU	2021	1.101,37 €		1.101,37 €	
21_0012	21_0012_V_BUEU	2022	17.458,67 €	3.070,52 €	14.388,15 €	
21_0012	21_0012_V_BUEU	2023		126.552,49 €		126.552,49 €
21_0013	21_0013_V_CALDAS	2021	25.723,21 €		25.723,21 €	
21_0013	21_0013_V_CALDAS	2022		3.834,76 €		3.834,76 €
21_0013	21_0013_V_CALDAS	2023		158.550,63 €		158.550,63 €
21_0014	21_0014_VI_CAMBADOS	2021	30.457,26 €		30.457,26 €	
21_0014	21_0014_VI_CAMBADOS	2022		4.270,58 €		4.270,58 €
21_0014	21_0014_VI_CAMBADOS	2023		202.480,13 €		202.480,13 €
21_0015	21_0015_VI_CRECENTE	2021	19.968,23 €		19.968,23 €	
21_0015	21_0015_VI_CRECENTE	2022		3.304,04 €		3.304,04 €
21_0015	21_0015_VI_CRECENTE	2023		143.208,50 €		143.208,50 €
21_0016	21_0016_VI_FORCAREI	2021	20.074,16 €		20.074,16 €	
21_0016	21_0016_VI_FORCAREI	2022		3.316,12 €		3.316,12 €
21_0016	21_0016_VI_FORCAREI	2023		148.090,72 €		148.090,72 €

**ACION PROVINCIAL DE PONTEVEDRA**

Fecha de Referencia : 31/12/2023

**GASTOS CON FINANCIACION AFECTADA**

**ACIONES DE FINANCIACION (A.- Detalle)**

CODIGO DE GASTO	DESCRIPCION	EJERCICIO	DERECHOS RECONOCIDOS	OBLIGACIONES FINANCIADAS	DESVIACIONES POSITIVAS	DESVIACIONES NEGATIVAS
21_0017	21_0017_VI_O GROVE	2021	35.820,92 €		35.820,92 €	
21_0017	21_0017_VI_O GROVE	2022		4.763,63 €		4.763,63 €
21_0017	21_0017_VI_O GROVE	2023		224.188,11 €		224.188,11 €
21_0018	21_0018_VI_A GUARDA	2021	4.754,73 €		4.754,73 €	
21_0018	21_0018_VI_A GUARDA	2022		786,74 €		786,74 €
21_0018	21_0018_VI_A GUARDA	2023		36.435,79 €		36.435,79 €
21_0019	21_0019_VII_MARIN	2021	28.982,10 €		28.982,10 €	
21_0019	21_0019_VII_MARIN	2022		4.134,56 €		4.134,56 €
21_0019	21_0019_VII_MARIN	2023		148.221,23 €		148.221,23 €
21_0020	21_0020_VII_MEAÑO	2021	22.048,76 €		22.048,76 €	
21_0020	21_0020_VII_MEAÑO	2022		3.497,29 €		3.497,29 €
21_0020	21_0020_VII_MEAÑO	2023		158.547,67 €		158.547,67 €
21_0021	21_0021_VII_MEIS	2021	19.946,33 €		19.946,33 €	
21_0021	21_0021_VII_MEIS	2022		3.300,08 €		3.300,08 €
21_0021	21_0021_VII_MEIS	2023		150.062,22 €		150.062,22 €
21_0022	21_0022_VII_MONDARIZ BALN	2021	16.321,01 €		16.321,01 €	
21_0022	21_0022_VII_MONDARIZ BALN	2022		2.700,29 €		2.700,29 €
21_0022	21_0022_VII_MONDARIZ BALN	2023		104.191,64 €		104.191,64 €
21_0023	21_0023_VIII_MONDARIZ	2021	838,23 €		838,23 €	
21_0023	21_0023_VIII_MONDARIZ	2022	13.287,55 €	2.337,16 €	10.950,39 €	
21_0023	21_0023_VIII_MONDARIZ	2023		80.015,32 €		80.015,32 €
21_0024	21_0024_VIII_MORAÑA	2021	13.837,88 €		13.837,88 €	
21_0024	21_0024_VIII_MORAÑA	2022		2.289,53 €		2.289,53 €
21_0024	21_0024_VIII_MORAÑA	2023		89.460,88 €		89.460,88 €
21_0025	21_0025_VIII_MOS	2021	9.560,10 €		9.560,10 €	
21_0025	21_0025_VIII_MOS	2022		1.581,75 €		1.581,75 €
21_0025	21_0025_VIII_MOS	2023		71.010,92 €		71.010,92 €
21_0026	21_0026_VIII_POIO	2021	20.715,67 €		20.715,67 €	
21_0026	21_0026_VIII_POIO	2022		3.374,86 €		3.374,86 €
21_0026	21_0026_VIII_POIO	2023		117.599,22 €		117.599,22 €
21_0027	21_0027_VIII_PONTECALDELAS	2021	1.121,33 €		1.121,33 €	
21_0027	21_0027_VIII_PONTECALDELAS	2022	17.775,11 €	3.126,48 €	14.648,63 €	
21_0027	21_0027_VIII_PONTECALDELAS	2023		138.567,16 €		138.567,16 €
21_0028	21_0028_IX_PORTAS	2021	2.361,84 €		2.361,84 €	
21_0028	21_0028_IX_PORTAS	2022		5.128,50 €		5.128,50 €
21_0028	21_0028_IX_PORTAS	2023		195.225,63 €		195.225,63 €
21_0029	21_0029_IX_VALGA	2021	1.181,31 €		1.181,31 €	
21_0029	21_0029_IX_VALGA	2022	18.725,90 €	3.293,29 €	15.432,61 €	
21_0029	21_0029_IX_VALGA	2023		104.384,83 €		104.384,83 €
21_0030	21_0030_IX_VILANOVA	2021	22.912,45 €		22.912,45 €	
21_0030	21_0030_IX_VILANOVA	2022		3.576,30 €		3.576,30 €
21_0030	21_0030_IX_VILANOVA	2023		147.187,67 €		147.187,67 €
21_0031	21_0031_IX_VILAGARCÍA	2021	23.369,33 €		23.369,33 €	
21_0031	21_0031_IX_VILAGARCÍA	2022		3.618,30 €		3.618,30 €
21_0031	21_0031_IX_VILAGARCÍA	2023		147.323,56 €		147.323,56 €

GASTOS CON FINANCIACION AFECTADA

ACIONES DE FINANCIACION (A.- Detalle)

CODIGO DE GASTO	DESCRIPCION	EJERCICIO	DERECHOS RECONOCIDOS	OBLIGACIONES FINANCIADAS	DESVIACIONES POSITIVAS	DESVIACIONES NEGATIVAS
21_0044	21_0044_I_CANGAS, INSTALACIÓNS DE BIOMASA	2021	12.427,51 €		12.427,51 €	
21_0044	21_0044_I_CANGAS, INSTALACIÓNS DE BIOMASA	2022		2.471,46 €		2.471,46 €
21_0044	21_0044_I_CANGAS, INSTALACIÓNS DE BIOMASA	2023		97.919,70 €		97.919,70 €
21_0045	21_0045_I_A CAÑIZA	2021	6.278,19 €		6.278,19 €	
21_0045	21_0045_I_A CAÑIZA	2022		1.632,96 €		1.632,96 €
21_0045	21_0045_I_A CAÑIZA	2023		55.670,39 €		55.670,39 €
21_0046	21_0046_I_PORTAS	2021	864,33 €		864,33 €	
21_0046	21_0046_I_PORTAS	2022		2.733,95 €		2.733,95 €
21_0046	21_0046_I_PORTAS	2023		102.797,29 €		102.797,29 €
21_0047	21_0047_I_REDONDELA	2021	8.692,82 €		8.692,82 €	
21_0047	21_0047_I_REDONDELA	2022		22.388,00 €		22.388,00 €
21_0047	21_0047_I_REDONDELA	2023		97.507,02 €		97.507,02 €
21_0048	21_0048_I_TOMIÑO	2021	223,85 €		223,85 €	
21_0048	21_0048_I_TOMIÑO	2022	3.735,71 €	35.390,43 €		31.654,72 €
21_0048	21_0048_I_TOMIÑO	2023				
21_0049	21_0049_I_VILABOA	2021	2.000,00 €		2.000,00 €	
21_0049	21_0049_I_VILABOA	2022	1.967,13 €	898,42 €	1.068,71 €	
21_0049	21_0049_I_VILABOA	2023		34.151,96 €		34.151,96 €
21_0051	21_0051_AUGA I_BARRO	2021				
21_0051	21_0051_AUGA I_BARRO	2022	8.480,15 €		8.480,15 €	
21_0051	21_0051_AUGA I_BARRO	2023		75.733,90 €		75.733,90 €
21_0052	21_0052_AUGA I_CAÑIZA	2021				
21_0052	21_0052_AUGA I_CAÑIZA	2022	16.083,44 €		16.083,44 €	
21_0052	21_0052_AUGA I_CAÑIZA	2023		115.737,62 €		115.737,62 €
21_0053	21_0053_AUGA I_GROVE	2021				
21_0053	21_0053_AUGA I_GROVE	2022	9.813,36 €		9.813,36 €	
21_0053	21_0053_AUGA I_GROVE	2023		89.387,76 €		89.387,76 €
21_0054	21_0054_AUGA I_MARIN	2021				
21_0054	21_0054_AUGA I_MARIN	2022	7.117,18 €		7.117,18 €	
21_0054	21_0054_AUGA I_MARIN	2023		62.462,08 €		62.462,08 €
21_0055	21_0055_AUGA I_MEIS	2021				
21_0055	21_0055_AUGA I_MEIS	2022	9.980,15 €		9.980,15 €	
21_0055	21_0055_AUGA I_MEIS	2023		88.326,27 €		88.326,27 €
21_0056	21_0056_AUGA I_NIGRAN	2021				
21_0056	21_0056_AUGA I_NIGRAN	2022	20.812,82 €		20.812,82 €	
21_0056	21_0056_AUGA I_NIGRAN	2023		141.950,63 €		141.950,63 €
21_0057	21_0057_AUGA I_PONTEAREAS	2021				
21_0057	21_0057_AUGA I_PONTEAREAS	2022	9.968,89 €		9.968,89 €	
21_0057	21_0057_AUGA I_PONTEAREAS	2023		86.589,85 €		86.589,85 €
21_0058	21_0058_AUGA I_PONTECESURES	2021				
21_0058	21_0058_AUGA I_PONTECESURES	2022	9.962,76 €		9.962,76 €	
21_0058	21_0058_AUGA I_PONTECESURES	2023		85.308,22 €		85.308,22 €
22_0008	22_0008_XIII_MEIS, ILUMINACIÓN EXTERIOR SOSTIBLE XIII	2022	9.018,19 €		9.018,19 €	
22_0008	22_0008_XIII_MEIS, ILUMINACIÓN EXTERIOR SOSTIBLE XIII	2023		77.068,02 €		77.068,02 €
22_0009	22_0009_XIII_VILANOVA DE AROUSA, ILUMINACIÓN EXTERIOR	2022	15.286,22 €		15.286,22 €	
22_0009	22_0009_XIII_VILANOVA DE AROUSA, ILUMINACIÓN EXTERIOR	2023		131.791,74 €		131.791,74 €

GASTOS CON FINANCIACION AFECTADA

ACIONES DE FINANCIACION (A.- Detalle)

CODIGO DE GASTO	DESCRIPCION	EJERCICIO	DERECHOS RECONOCIDOS	OBLIGACIONES FINANCIADAS	DESVIACIONES POSITIVAS	DESVIACIONES NEGATIVAS
22_0010	22_0010_XIII_MEAÑO, ILUMINACIÓN EXTERIOR SOSTIBLE	2022	10.052,53 €		10.052,53 €	
22_0010	22_0010_XIII_MEAÑO, ILUMINACIÓN EXTERIOR SOSTIBLE	2023		84.838,43 €		84.838,43 €
22_0013	22_0013_XII_TOMIÑO	2022	16.444,27 €		16.444,27 €	
22_0013	22_0013_XII_TOMIÑO	2023		137.217,28 €		137.217,28 €
22_0014	22_0014_XII_TUI	2022	11.300,75 €		11.300,75 €	
22_0014	22_0014_XII_TUI	2023		72.519,46 €		72.519,46 €
22_0015	22_0015_XII_O PORRIÑO	2022	18.990,45 €		18.990,45 €	
22_0015	22_0015_XII_O PORRIÑO	2023		170.644,08 €		170.644,08 €
22_0016	22_0016_XII_PAZOS BORBEN	2022	20.949,79 €		20.949,79 €	
22_0016	22_0016_XII_PAZOS BORBEN	2023		176.294,03 €		176.294,03 €
22_0017	22_0017_XII_ARBO	2022	6.731,40 €		6.731,40 €	
22_0017	22_0017_XII_ARBO	2023		60.420,04 €		60.420,04 €
22_0026	PROGRAMA "SUMA NA ESCOLA +" [SUBV. FEMP]	2022	9.757,44 €	4.804,47 €	4.952,97 €	
22_0026	PROGRAMA "SUMA NA ESCOLA +" [SUBV. FEMP]	2023		974,04 €		974,04 €
2022001426	C. ROSAL - M. M. P. EP3303 TABAGON-GOIAN PQ 1+795 A 3+600. T	2022		34,08 €		34,08 €
2022001426	C. ROSAL - M. M. P. EP3303 TABAGON-GOIAN PQ 1+795 A 3+600. T	2023	50.792,87 €	292.500,06 €		241.707,19 €
2022008818	CONVENIO MEIS - MELL. MOBIL. PEONIL EP9401 TRAVESIA MEIS-S.SALVADOR	2022		18,39 €		18,39 €
2022008818	CONVENIO MEIS - MELL. MOBIL. PEONIL EP9401 TRAVESIA MEIS-S.SALVADOR	2023		50.113,62 €		50.113,62 €
2022022003	CV. MEIS - MELL. MOBILIDADE PEONIL EP8004 CALDAS-VILANOVIÑA PQ 7+650	2023	39.910,68 €		39.910,68 €	
2022022211	C VIGO - M. M. PEONIL EP2001 O CALVARIO-GARRIDA, CONTORNA CAS	2022		33,43 €		33,43 €
2022022211	C VIGO - M. M. PEONIL EP2001 O CALVARIO-GARRIDA, CONTORNA CAS	2023		13.633,43 €		13.633,43 €
2022047711	CONV. AS NEVES - MELL. MOBILIDADE PEONIL EP4006 PONTEAREAS-AS NEVES PQ12	2023	2.573,93 €	51.961,04 €		49.387,11 €
2022060068	CONVENIO PONTEVEDRA - MELL. MOBIL. PEONIL EP0002 MARCO-TOMEZA-F	2023	364.738,12 €		364.738,12 €	
2022063139	CONV. PONTEAREAS - HUMAN. AV. SARMIENTO RIVERA (EP4006) ENTRE AV. ROSALIA	2023	189.127,07 €		189.127,07 €	
2022064519	CONV. AS NEVES - MELL. MOBIL. PEONIL EP4204 AS NEVES-ESTACION PQ 0+000 A 0+5	2023	35.400,01 €	16.803,56 €	18.596,45 €	
2022068830	CONSOLIDACIÓN, RESTAURACIÓN E INTERCONEXIÓN ACCESIBLES A TRAVÉS DEL SUBSUELO DE LOS EDIFICIOS CENTRALES DEL MUSEO DE PONTEVEDRA	2022				
2022068830	CONSOLIDACIÓN, RESTAURACIÓN E INTERCONEXIÓN ACCESIBLES A TRAVÉS DEL SUBSUELO DE LOS EDIFICIOS CENTRALES DEL MUSEO DE PONTEVEDRA	2023	3.000.000,00 €	3.366,27 €	2.996.633,73 €	
2022076718	MELL. MOBILIDADE PEONIL EP7201 CACHAFEIRO-SILLEDA PQ 21+070 A 22+444 (SILLEDA)	2023	159.802,87 €	3.309,67 €	156.493,20 €	
2023006000	CONV. RIBADUMIA - URB. RUA CONDESA E AREAS DE ESTACIONAMIENTO	2023	211.344,89 €		211.344,89 €	
2200001	DEPOFOREST (FSE -PROGRAMA EMPLEA VERDE)	2022				
2200001	DEPOFOREST (FSE -PROGRAMA EMPLEA VERDE)	2023	7.827,76 €	25.591,50 €		17.763,74 €
2200002	PRACTICUM_DEPO 2022-24	2022	479.812,00 €	3.897,67 €	475.914,33 €	
2200002	PRACTICUM_DEPO 2022-24	2023		444.239,60 €		444.239,60 €
2200003	GO PLASMOWINE - MILDUI NO VIÑO (FEADER 2022/011B - AEI(MR331B))	2022		4.400,79 €		4.400,79 €
2200003	GO PLASMOWINE - MILDUI NO VIÑO (FEADER 2022/011B - AEI(MR331B))	2023	3.740,82 €	8.265,12 €		4.524,30 €
2210004	HUB PARA LOITA CONTRA BRECHA DIXITAL E	2022				
2210004	HUB PARA LOITA CONTRA BRECHA DIXITAL E	2023	252.592,20 €	6.530,05 €	246.062,15 €	
922_0008	CATOIRA, "INSTALACIONES DE AEROTERMIA SOSTENIBLES II	2022	3.873,85 €		3.873,85 €	
922_0008	CATOIRA, "INSTALACIONES DE AEROTERMIA SOSTENIBLES II	2023		1.340,35 €		1.340,35 €

GASTOS CON FINANCIACION AFECTADA  
 ACCIONES DE FINANCIACION (A.- Detalle)

CODIGO DE GASTO	DESCRIPCION	EJERCICIO	DERECHOS RECONOCIDOS	OBLIGACIONES FINANCIADAS	DESVIACIONES POSITIVAS	DESVIACIONES NEGATIVAS
922_0009	AS NEVES, "INSTALACIONES DE AEROTERMIA SOSTENIBLES II	2022	4.593,80 €		4.593,80 €	
922_0009	AS NEVES, "INSTALACIONES DE AEROTERMIA SOSTENIBLES II	2023		1.434,50 €		1.434,50 €
922_0010	CALDAS, "INSTALACIONES FOTOVOLTAICAS SOSTIBLES II	2023	4.121,65 €	1.482,64 €	2.639,01 €	
922_0011	CATOIRA, "INSTALACIONES FOTOVOLTAICAS SOSTIBLES II	2023	2.072,12 €	768,83 €	1.303,29 €	
922_0012	DOZON, "INSTALACIONES FOTOVOLTAICAS SOSTIBLES II	2023	2.072,12 €	768,83 €	1.303,29 €	
922_0013	FORCAREI, "INSTALACIONES FOTOVOLTAICAS SOSTIBLES II	2023	753,15 €	472,39 €	280,76 €	
922_0014	RIBADUMIA, "INSTALACIONES FOTOVOLTAICAS SOSTIBLES II	2023	3.471,43 €	1.622,80 €	1.848,63 €	
922_0015	ARBO "ILUM. EXT. SOSTENIBLE XV [IDAE PR-D5000-2021-000382]," NEXT GENERATION	2023				
922_0016	A CAÑIZA "ILUM. EXT. SOSTENIBLE XV [IDAE PR-D5000-2021-000382]," NEXT GENERATION	2023	8.250,35 €		8.250,35 €	
922_0017	COVELO "ILUM. EXT. SOSTENIBLE XV [IDAE PR-D5000-2021-000382]," NEXT GENERATION	2023				
922_0018	CUNTIS "ILUM. EXT. SOSTENIBLE XV [IDAE PR-D5000-2021-000382]," NEXT GENERATION	2023				
922_0019	DOZÓN "ILUM. EXT. SOSTENIBLE XV [IDAE PR-D5000-2021-000382]," NEXT GENERATION	2023	2.155,86 €		2.155,86 €	
922_0020	FORNELOS "ILUM. EXT. SOSTENIBLE XV [IDAE PR-D5000-2021-000382]," NEXT GENERATION	2023	6.849,92 €		6.849,92 €	
922_0021	MEAÑO "ILUM. EXT. SOSTENIBLE XV [IDAE PR-D5000-2021-000382]," NEXT GENERATION	2023				
922_0022	MEIS "ILUM. EXT. SOSTENIBLE XV [IDAE PR-D5000-2021-000382]," NEXT GENERATION	2023				
922_0023	PAZOS "ILUM. EXT. SOSTENIBLE XV [IDAE PR-D5000-2021-000382]," NEXT GENERATION	2023				
922_0024	PONTECESURES "ILUM. EXT. SOSTENIBLE XV [IDAE PR-D5000-2021-000382]," NEXT GENERATION	2023	4.089,27 €		4.089,27 €	
922_0025	RIBADUMIA "ILUM. EXT. SOSTENIBLE XV [IDAE PR-D5000-2021-000382]," NEXT GENERATION	2023				
922_0026	RODEIRO "ILUM. EXT. SOSTENIBLE XV [IDAE PR-D5000-2021-000382]," NEXT GENERATION	2023				
922_0027	ROSAL "ILUM. EXT. SOSTENIBLE XV [IDAE PR-D5000-2021-000382]," NEXT GENERATION	2023				
922_0028	SALVATERRA "ILUM. EXT. SOSTENIBLE XV [IDAE PR-D5000-2021-000382]," NEXT GENERATION	2023				
922_0029	SILLEDA "ILUM. EXT. SOSTENIBLE XV [IDAE PR-D5000-2021-000382]," NEXT GENERATION	2023				
922_0030	TOMIÑO "ILUM. EXT. SOSTENIBLE XV [IDAE PR-D5000-2021-000382]," NEXT GENERATION	2023				
922_0031	CERDEDO-COTOBADA "ILUM. EXT. SOSTENIBLE XV [IDAE PR-D5000-2021-000382]," NEXT GENERATION	2023	12.298,83 €		12.298,83 €	
92210001	COMMERCE INSIDE (ACT-010000-2021-18 NEXT GENERATION	2022	896.520,05 €		896.520,05 €	
92210001	COMMERCE INSIDE (ACT-010000-2021-18 NEXT GENERATION	2023	34.202,44 €	829.045,40 €		794.842,96 €
92210002	DA TÚA MAN (MS-010000-2021-206 NEXT GENERATION UE	2022	895.032,79 €	14.833,00 €	880.199,79 €	
92210002	DA TÚA MAN (MS-010000-2021-206 NEXT GENERATION UE	2023		752.968,02 €		752.968,02 €
92210004	DEZA TABEIRÓS, OS CAMIÑOS POR DENTRO (NEXT GENERATION UE, M.I.COMERCIO Y TURISMO),	2022	2.069.000,00 €		2.069.000,00 €	
92210004	DEZA TABEIRÓS, OS CAMIÑOS POR DENTRO (NEXT GENERATION UE, M.I.COMERCIO Y TURISMO),	2023		45.564,28 €		45.564,28 €
92210005	"CONDADO PARADANTA, UNA TIERRA ENTRE RIOS" (CCAA-EELL, Compoñente 14_Investimento 1) NEXT GENERATION UE, M.I.C.T.	2022				
92210005	"CONDADO PARADANTA, UNA TIERRA ENTRE RIOS" (CCAA-EELL, Compoñente 14_Investimento 1) NEXT GENERATION UE, M.I.C.T.	2023	1.500.000,00 €	25.245,22 €	1.474.754,78 €	
92200006	CONECTA LAB (M.R. RESILENCIA; M.CULTURA Y DEPORTE, "Incubadoras prox. Audiovisuales"),	2022	45.730,00 €		45.730,00 €	
92200006	CONECTA LAB (M.R. RESILENCIA; M.CULTURA Y DEPORTE, "Incubadoras prox. Audiovisuales"),	2023	45.730,00 €	49.182,78 €		3.452,78 €

**ACION PROVINCIAL DE PONTEVEDRA**

Fecha de Referencia : 31/12/2023

**GASTOS CON FINANCIACION AFECTADA**

**ACIONES DE FINANCIACION (A.- Detalle)**

CODIGO DE GASTO	DESCRIPCION	EJERCICIO	DERECHOS RECONOCIDOS	OBLIGACIONES FINANCIADAS	DESVIACIONES POSITIVAS	DESVIACIONES NEGATIVAS
92200007	CREACIÓN OFICINAS ACELERA PYME RURAL (NEXT GENERACIÓN UE)	2022				
92200007	CREACIÓN OFICINAS ACELERA PYME RURAL (NEXT GENERACIÓN UE)	2023		44.780,28 €		44.780,28 €
REACPON_00610	REACPON_TUI	2022	179.450,53 €		179.450,53 €	
REACPON_00610	REACPON_TUI	2023				
REACPON_00612	REACPON A CAÑIZA	2022	188.272,79 €	113.652,64 €	74.620,15 €	
REACPON_00612	REACPON A CAÑIZA	2023				
REACPON_00643	REACPON MOAÑA	2022	290.203,88 €		290.203,88 €	
REACPON_00643	REACPON MOAÑA	2023		136.926,16 €		136.926,16 €
REACPON_00790	REACPON_MONDARIZ	2022	43.564,37 €		43.564,37 €	
REACPON_00790	REACPON_MONDARIZ	2023		44.013,62 €		44.013,62 €
REACPON_00795	REACPON_MARIN	2022				
REACPON_00795	REACPON_MARIN	2023		86.401,68 €		86.401,68 €
REACPON_00821	REACPON_CRECENTE	2022	49.237,69 €		49.237,69 €	
REACPON_00821	REACPON_CRECENTE	2023		28.560,70 €		28.560,70 €
REACPON_00891	REACPON_PONTECESURES	2022	36.677,99 €		36.677,99 €	
REACPON_00891	REACPON_PONTECESURES	2023				
REACPON_00896	REACPON_CALDAS	2022	86.969,04 €		86.969,04 €	
REACPON_00896	REACPON_CALDAS	2023		41.306,14 €		41.306,14 €
REACPON_00901	REACPON_PONTECALDELAS	2022	74.094,99 €		74.094,99 €	
REACPON_00901	REACPON_PONTECALDELAS	2023		41.258,41 €		41.258,41 €
REACPON_00917	REACPON_VILA DE CRUCES	2022	295.679,41 €		295.679,41 €	
REACPON_00917	REACPON_VILA DE CRUCES	2023				
REACPON_00918	REACPON_FORCAREI	2022	73.057,27 €		73.057,27 €	
REACPON_00918	REACPON_FORCAREI	2023				
REACPON_00919	REACPON_O GROVE	2022	276.523,12 €		276.523,12 €	
REACPON_00919	REACPON_O GROVE	2023		189.678,41 €		189.678,41 €
REACPON_00920	REACPON_GONDOMAR	2022	91.689,88 €	48.779,84 €	42.910,04 €	
REACPON_00920	REACPON_GONDOMAR	2023	75.018,99 €		75.018,99 €	
REACPON_00925	REACPON_RODEIRO	2022	44.967,14 €		44.967,14 €	
REACPON_00925	REACPON_RODEIRO	2023		40.129,77 €		40.129,77 €
REACPON_00928	REACPON_VILANOVA	2022	63.621,43 €		63.621,43 €	
REACPON_00928	REACPON_VILANOVA	2023				
REACPON_00930	REACPON_BUEU	2022	229.139,95 €		229.139,95 €	
REACPON_00930	REACPON_BUEU	2023	191.762,10 €		191.762,10 €	
REACPON_00943	REACPON_PONTEAREAS	2022		58.243,42 €		58.243,42 €
REACPON_00943	REACPON_PONTEAREAS	2023		182.638,42 €		182.638,42 €
REACPON_00974	REACPON_CATOIRA	2022	67.397,67 €		67.397,67 €	
REACPON_00974	REACPON_CATOIRA	2023		15.493,84 €		15.493,84 €
REACPON_00978	REACPON_MEAÑO	2022	90.080,14 €		90.080,14 €	
REACPON_00978	REACPON_MEAÑO	2023				
REACPON_00979	REACPON MEIS	2022	76.157,32 €		76.157,32 €	
REACPON_00979	REACPON MEIS	2023				
REACPON_00985	REACPON_SALCEDA	2022	84.213,18 €		84.213,18 €	
REACPON_00985	REACPON_SALCEDA	2023	50.521,64 €	96.646,36 €		46.124,72 €



**ACION PROVINCIAL DE PONTEVEDRA**

Fecha de Referencia : 31/12/2023

GASTOS CON FINANCIACION AFECTADA  
 ACCIONES DE FINANCIACION (A.- Detalle)

CODIGO DE GASTO	DESCRIPCION	EJERCICIO	DERECHOS RECONOCIDOS	OBLIGACIONES FINANCIADAS	DESVIACIONES POSITIVAS	DESVIACIONES NEGATIVAS
REACPON_00986	REACPON_SALVATERRA	2022	88.867,68 €		88.867,68 €	
REACPON_00986	REACPON_SALVATERRA	2023		88.867,68 €		88.867,68 €
REACPON_00990	REACPON A GUARDA	2022				
REACPON_00990	REACPON A GUARDA	2023				
REACPON_00992	REACPON_VALGA	2022	75.137,32 €		75.137,32 €	
REACPON_00992	REACPON_VALGA	2023		40.602,08 €		40.602,08 €
REACPON_01041	REACPON_A LAMA	2022	45.781,52 €	22.658,87 €	23.122,65 €	
REACPON_01041	REACPON_A LAMA	2023		20.231,50 €		20.231,50 €
REACPON_05765	REACPON_A ILLA	2022		19.487,50 €		19.487,50 €
REACPON_05765	REACPON_A ILLA	2023		154.668,54 €		154.668,54 €
PON2030_00929	PON2030_00929 AGOLADA	2023	108.590,19 €		108.590,19 €	
PON2030_00984	PON2030_00984 REDONDELA	2023	202.840,24 €		202.840,24 €	
RINF_22-00643	MOAÑA, REINVESTIMENTOS	2022	154.255,00 €		154.255,00 €	
RINF_22-00643	MOAÑA, REINVESTIMENTOS	2023		45.360,03 €		45.360,03 €
RINF_22-00926	ROSAL, REINVESTIMENTOS	2022				
RINF_22-00926	ROSAL, REINVESTIMENTOS	2023				
RINCO_23_00612	A CAÑIZA, REINVESTIMENTOS	2023	75.632,70 €	219.644,42 €		144.011,72 €
RINF_23_00919	GROVE, REINVESTIMENTOS	2023	110.356,75 €		110.356,75 €	
RINF_23-00926	ROSAL, REINVESTIMENTOS	2023	108.381,55 €		108.381,55 €	
RINF_23_00943	PONTEAREAS (REINVESTIMENTOS POS_	2023				
RINF_23_05765	ILLA DE AROUSA_Reinvestimentos	2023	244.248,29 €	174.856,95 €	69.391,34 €	
2300001	CAPITALIZA ESTRAEE, XESTION DOS RAEE (POCTEC	2023		42.167,42 €		42.167,42 €
2300002	VIVE_RIO_MINHO (POCTEC	2023		54.951,39 €		54.951,39 €
2310003	SMART_MINHO_PLUS (POCTEC, FEDER	2023		24.828,40 €		24.828,40 €
2300004	C2 AXENDA 2030 LOCAL (INTERREG VI - POCTEC, FEDER)	2023				
2300005	ERASMUS+ 2023 (EAC/A10/2022; KA121-VET-DB33C956	2023	945.724,00 €		945.724,00 €	
923_0006	A CAÑIZA, "INSTALACIONES XEOTERMICAS SOSTIBLES II	2023	15.952,49 €		15.952,49 €	
923_0007	A ILLA DE AROUSA, "INSTALACIONES XEOTERMICAS SOSTIBLES II [	2023	12.811,47 €		12.811,47 €	
92300002	Oficina de Pro, Asesor. e Apoio as C. Enerxéticas dá Provincia de Pontevedra	2023				
92310001	DA TÚA MAN NO RURAL( NEXT GENERATION UE, M.I.COMERCIO	2023	499.972,00 €	33.409,22 €	466.562,78 €	
92310003	TOURIST INSIDE II (PRTR_Ministerio de Industria,	2023				
92310004	MOVES III: IMPLANTA 9 infraest. recarga de vehículos eléctrico. (INEGA_NEX	2023		459,09 €		459,09 €
92310005	TRANSF. DIXITAL E MODERNIZACIÓN DAS EELL. (O. TER/836/22 M.P.T. _PIREP)	2023	1.260.872,50 €		1.260.872,50 €	
92310006	DA TÚA MAN NO RURAL II (NEXT GENERATION UE, M.I.COMERCIO Y TURISMO	2023	500.000,00 €		500.000,00 €	
	<b>TOTALES</b>		<b>33.368.205,67 €</b>	<b>32.814.539,47 €</b>	<b>28.906.950,74 €</b>	<b>28.353.284,55 €</b>

## EXCMA. DIPUTACION PROVINCIAL DE PONTEVEDRA

Fecha de Referencia : 31/12/2023

ESTADO DE GASTOS CON FINANCIACION AFECTADA

4.- DESVIACIONES DE FINANCIACION ACUMULADAS (B.- Resúmen por Código de Gasto)

CODIGO DE GASTO	DESCRIPCION	DERECHOS RECONOCIDOS	OBLIGACIONES FINANCIADAS	DESVIACIONES POSITIVAS	DESVIACIONES NEGATIVAS
2017000025	M. CONEXIÓN EP3102 TOMIÑO-SABARIS (TOMIÑO)	230.083,67 €	302.996,05 €		72.912,38 €
2017000027	M SOSTIBLE EP 9106 DE EP9101 IGREXAS (O GROVE)	108.452,35 €	99.825,20 €	8.627,15 €	
2017000031	M.S. VIARIA EP 2603 PUXEIRO S PEINADOR (MOS)	86.493,11 €	67.002,83 €	19.490,28 €	
2017000033	M.P. S. VIARIA EP2203 BAREDO LURENZA (BAIONA)	76.204,46 €	65.839,81 €	10.364,65 €	
2017000161	R. ESPAZOS M.MOBILI. PEONIL CONEP. ARRENAL EP3101 A GUARDA	479.626,80 €	445.302,48 €	34.324,32 €	
2017003642/63	CONVENIO VILANOVA - MELL. MOBIL. PEONIL EP9702 AS SINAS-VILANOVA PQ 1+415	54.613,40 €	84.290,94 €		29.677,54 €
2017008814	ENVOLVENTE PISCINA POMBAL (CAMBADOS)	155.000,00 €	118.382,91 €	36.617,09 €	
2017003642/38	RECUPERACION CONTORNA ANTIGA PONTE DAS ACHAS (A CAÑIZA	36.991,40 €	16.156,15 €	20.835,25 €	
2017003642/42	MELLORA DA SEGURIDADE VIARIA E MOBILIDADEPEONIL NA EP 2601 MOS-PUXEIRO S		89.905,70 €		89.905,70 €
2017003642/43	MELL. SEG. VIARIA EP8402 CUNTIS-CEQUERIL RUA PALMA	192.965,06 €	191.537,12 €	1.427,94 €	
2017003642/47	MELL. M. PEONIL EP7203 (PQ 0+000 A 0+380) S. MONTES (FORCAREI)	103.747,17 €	110.045,00 €		6.297,83 €
2017003642/48	MELL. MOB. PEONIL EP9302 EN BROULLON (MEAÑO)	112.640,50 €	115.461,79 €		2.821,29 €
2017003642/49	EP.3001 REBORDANS (TUI)	29.590,63 €	30.308,57 €		717,94 €
2017003642/50	EP.2502 REBADELOURO (TUI)	107.120,54 €	215.550,35 €		108.429,81 €
2017003642/52	MOBILIDADE PEONIL EP6005 (LALIN)	66.798,75 €	8.812,01 €	57.986,74 €	
2017003642/53	MELL. SEG. VIARIA EP9101 O GROVE-IGREXA S. VICENTE	2.203,56 €	567.595,62 €		565.392,06 €
2017003642/57	CONVENIO CERDEDO-COTOBADE -ENSANCHE E MELL. SEGURANZA VIARIA EP7102	1.220,34 €	33,71 €	1.186,63 €	
2017003642/58	ENSANCHE E MELL. SEGURANZA VIARIA EP0405 XESTEIRA-ALMOFREI (CERDEDO-C	77.864,85 €	14.775,78 €	63.089,07 €	
2017003642/61	MELL. SEG. VIARIA E SENDA PEONIL EP2106 A RAMALLOSA-PARADA (NIGRÁN)	307.517,88 €	65.720,54 €	241.797,34 €	
1700001	DEPO EMPRENDE 17-18				
1710002	EXTRAE_1_E	507.894,55 €	674.628,69 €		166.734,14 €
1700003	SMART_MINHO_1_E	375.787,82 €	426.043,76 €		50.255,94 €
1700004	VISIT_RIO_MINHO_1_P	791.692,90 €	855.214,97 €		63.522,07 €
1700008	IN 4.0	272.023,47 €	228.062,25 €	43.961,22 €	
1700006	DEPO_EMPRENDE II	135.216,67 €	182.443,81 €		47.227,14 €
1700007	DEPOINTEGRA XOVEN 17-18	131.501,88 €	1.197.352,26 €		1.065.850,38 €
1700011	DEPOVERDE (FSE)	99.994,30 €	102.272,49 €		2.278,19 €
1800001	PROTURA (FSE)	19.901,46 €	67.427,63 €		47.526,17 €
1800002	PRACTICUM DEPO 18-20				
1800003	DEPO_APICULTURA	43.042,13 €	67.794,64 €		24.752,51 €
1800005	LABORA 2020	1.543.746,23 €	2.336.797,91 €		793.051,68 €

## ESTADO DE GASTOS CON FINANCIACION AFECTADA

## 4.- DESVIACIONES DE FINANCIACION ACUMULADAS (B.- Resúmen por Código de Gasto)

CODIGO DE GASTO	DESCRIPCION	DERECHOS RECONOCIDOS	OBLIGACIONES FINANCIADAS	DESVIACIONES POSITIVAS	DESVIACIONES NEGATIVAS
2018000066	M. SOSTIBLE EP2505 NUCLEO U. SALCEDA	203.854,82 €	167.980,04 €	35.874,78 €	
2018000104	ACONC. ESTRADA EP.5003 NA LOMBA (ARBO)				
2018000105	M. MOBILIDADE PEONIL EP.6518 SILLEDA-PONTE	178.296,13 €	146.776,49 €	31.519,64 €	
2018000148	CONSTR. SENDA PEONIL EP0206 PONTECALDELAS	11.269,24 €	113.289,26 €		102.020,02 €
2018000179	POIO- MOBILIDADE PEONIL EP0601 PORTOSANTO CAMPELO	105.003,39 €	1.446.935,89 €		1.341.932,50 €
2018000180	POIO-ESTABILIZ. MURO C. ESTRADA E CONT. PASEO LITO	148.664,77 €	140.778,98 €	7.885,79 €	
2018000183	C. CERDEDO-COTOBADE R. ESP. PUBLICO E MOBLIDADE	155.797,84 €	157.134,31 €		1.336,47 €
2018000238	A CAÑIZA ACOND. RUA SILLEDA	65.970,61 €	60.813,15 €	5.157,46 €	
2018000241	COVELO, M. S. VIARIA E SENDA EP.5105 MACEIRA A GRAÑA	57.751,15 €	48.315,99 €	9.435,16 €	
2018000271	ACOND. VIAS VERDES DO SALNES 1ª FASE	176.457,80 €	175.556,28 €	901,52 €	
2018000273	GONDOMAR, HUMANIZA RÚA SAN BIEITO E EMIGRANTE (MORGADANS)	81.530,81 €	81.488,72 €	42,09 €	
XDEHEUS 18	XDEHEUS ANALITICAS				
19_0010	19_0010_I_A GUARDA	74.433,64 €	78.048,54 €		3.614,90 €
19_0011	19_0011_I_TUI	42.166,48 €	44.658,67 €		2.492,19 €
19_0012	19_0012_I_NIGRÁN	62.341,43 €	65.612,22 €		3.270,79 €
19_0013	19_0013_I_BARRO	74.454,23 €	78.069,92 €		3.615,69 €
19_0014	19_0014_I_CAMBADOS	69.025,17 €	71.403,45 €		2.378,28 €
19_0015	19_0015_I_CALDAS	35.612,36 €	38.099,84 €		2.487,48 €
19_0016	19_0016_I_PORTAS	75.107,36 €	78.713,42 €		3.606,06 €
19_0017	19_0017_I_RODEIRO	69.731,29 €	72.390,11 €		2.658,82 €
19_0018	19_0018_I_MEIS	74.932,18 €	78.436,57 €		3.504,39 €
19_0019	19_0019_I_SALVATERRA	75.626,87 €	79.303,53 €		3.676,66 €
19_0020	19_0020_II_COVELO	33.897,00 €	36.361,65 €		2.464,65 €
19_0021	19_0021_II_MEAÑO	75.197,24 €	78.855,40 €		3.658,16 €
19_0022	19_0022_II_POIO	63.765,25 €	67.121,71 €		3.356,46 €
19_0023	19_0023_II_VILANOVA	37.109,93 €	39.659,72 €		2.549,79 €
19_0024	19_0024_II_PORRIÑO	71.408,55 €	74.391,10 €		2.982,55 €
19_0025	19_0025_II_SILLEDA	73.370,95 €	76.954,77 €		3.583,82 €
19_0026	19_0026_II_PONTECESURES	42.376,42 €	44.862,83 €		2.486,41 €
19_0027	19_0027_II_GREGENTE	36.384,59 €	38.739,87 €		2.355,28 €
19_0028	19_0028_II_AS NEVES	74.347,57 €	77.970,49 €		3.622,92 €
19_0029	19_0029_II_OIA	56.959,39 €	59.896,90 €		2.937,51 €
19_0030	19_0030_II_ARBO	72.950,21 €	76.087,92 €		3.137,71 €
19_0031	19_0031_II_TOMIÑO	74.330,66 €	77.941,83 €		3.611,17 €
19_0032	19_0032_III_O GROVE	78.184,29 €	81.739,12 €		3.554,83 €
19_0033	19_0033_III_A ILLA	64.025,35 €	64.121,29 €		95,94 €
19_0034	19_0034_III_MOS	31.910,77 €	34.006,85 €		2.096,08 €
19_0035	19_0035_III_MORAÑA	71.740,64 €	74.996,89 €		3.256,25 €
19_0036	19_0036_III_BAIONA	33.740,65 €	35.840,62 €		2.099,97 €

## ESTADO DE GASTOS CON FINANCIACION AFECTADA

## 4.- DESVIACIONES DE FINANCIACION ACUMULADAS (B.- Resumen por Código de Gasto)

CODIGO DE GASTO	DESCRIPCION	DERECHOS RECONOCIDOS	OBLIGACIONES FINANCIADAS	DESVIACIONES POSITIVAS	DESVIACIONES NEGATIVAS
19_0037	19_0037_III_SOUTOMAIOR	22.115,98 €	22.772,26 €		656,28 €
19_0038	19_0038_III_MONDARIZ	38.044,26 €	40.349,14 €		2.304,88 €
19_0039	19_0039_III_PAZOS DE BORBEN	64.964,91 €	67.895,21 €		2.930,30 €
19_0040	19_0040_III_MOAÑA	17.378,77 €	17.084,86 €	293,91 €	
19_0041	19_0041_III_O ROSAL	18.420,69 €	19.689,22 €		1.268,53 €
19_0042	19_0042_III_CUNTIS	32.410,44 €	34.420,38 €		2.009,94 €
19_0043	19_0043_III_FORNELOS	36.747,65 €	39.065,07 €		2.317,42 €
19_0044	19_0044_BIC'S_CALDAS	14.628,95 €	15.570,17 €		941,22 €
19_0045	19_0045_BIC'S_A GUARDA	10.513,17 €	11.194,28 €		681,11 €
19_0046	19_0046_BIC'S_MEIS	1.529,35 €	1.627,53 €		98,18 €
19_0047	19_0047_BIC'S_VILANOVA	1.241,76 €	1.322,28 €		80,52 €
19_0048	19_0048_BIC'S_POIO	29.807,36 €	31.703,44 €		1.896,08 €
19_0049	19_0049_BIC'S_BAIONA	20.332,20 €	21.607,19 €		1.274,99 €
19_0050	19_0050_BIC'S_SALVATERRA	19.755,67 €	21.037,89 €		1.282,22 €
19_0051	19_0051_CALD_SALVATERRA	17.694,21 €	146.408,51 €		128.714,30 €
19_0052	19_0052_CALD_MONDARIZ	7.190,29 €	59.564,94 €		52.374,65 €
19_0053	19_0053_CALD_PORTAS	6.683,30 €	54.925,07 €		48.241,77 €
19_0054	19_0054_CALD_CALDAS	13.206,94 €	104.926,23 €		91.719,29 €
19_0055	19_0055_CALD_A GUARDA	7.252,06 €	59.680,04 €		52.427,98 €
19_0056	19_0056_IV_BUEU	75.348,99 €	80.155,69 €		4.806,70 €
19_0057	19_0057_IV_CAMPO LAMEIRO	76.012,37 €	80.859,22 €		4.846,85 €
19_0058	19_0058_IV_CERDEDO-COTOBADE	34.209,24 €	37.189,39 €		2.980,15 €
19_0059	19_0059_IV_DOZON	34.290,47 €	37.277,50 €		2.987,03 €
19_0060	19_0060_IV_GONDOMAR	70.528,84 €	75.034,93 €		4.506,09 €
19_0061	19_0061_IV_A LAMA	33.329,25 €	36.235,80 €		2.906,55 €
19_0062	19_0062_IV_MONDARIZ BALNEARIO	33.203,13 €	36.098,66 €		2.895,53 €
19_0063	19_0063_IV_SALCEDA	72.359,14 €	77.025,09 €		4.665,95 €
19_0064	19_0064_IV_VALGA	75.818,16 €	80.433,85 €		4.615,69 €
1900001	PRACTICUM_DEPO 2019-21				
1900002	CAMIÑOS_6_E_POCTEP	54.914,69 €	47.754,79 €	7.159,90 €	
1900003	AGRITOX_EAPA_998/2018	124.994,63 €	164.837,91 €		39.843,28 €
1900004	TIO EMPRENDES 2019-21		308.849,07 €		308.849,07 €
1900005	DEPOFROITOS (FSE)	6.546,42 €	22.503,69 €		15.957,27 €
1900006	CAMIÑO A DENTRO				
1900007	AFD_2019-20 (XUNTA)				
2019000039	PONTEAREAS MOB. EP4004 ACCESO IGREXA GULANS	76.571,79 €	65.722,64 €	10.849,15 €	
2019000059	O ROSAL, MELLORA MOB. P. EP 3302 PK 1+365 A 1+940				
2020018363	CONVENIO REDONDELA - ENS. E MELL. SEGURIDADE VIARIA EP2906 OS VALOS-GUIZAN (REDONDELA)	43.458,33 €	304.348,30 €		260.889,97 €
2020020698	COV. BARRO REC. ESPAZO E M. PEONI EP0508 CURRO-SAN A	90.984,62 €	87.423,42 €	3.561,20 €	

## ESTADO DE GASTOS CON FINANCIACION AFECTADA

## 4.- DESVIACIONES DE FINANCIACION ACUMULADAS (B.- Resúmen por Código de Gasto)

CODIGO DE GASTO	DESCRIPCION	DERECHOS RECONOCIDOS	OBLIGACIONES FINANCIADAS	DESVIACIONES POSITIVAS	DESVIACIONES NEGATIVAS
2020023048	COV. ARBO MELL M. PEONI EP5202 A EP. 5203	99.480,61 €	196.773,84 €		97.293,23 €
2020024976	CONVENIO MEAÑO - MELL. SEG. VIARIA EP9306 COBAS-PADRENDA PQ0+000 A 0+820	40.578,01 €	452.437,89 €		411.859,88 €
2020026890	CONVENIO O ROSAL - MELL. MOBILIDADE PEONIL EP3303 TABAGON-GOIAN PQ0+000 A 1+	43.190,36 €	504.816,81 €		461.626,45 €
2020040168	CONVENIO SANXENXO - MELL. SEG. VIARIA E SENDA PEONIL EP9212 ENTRE NOALLA-PR	40.977,28 €	829.217,42 €		788.240,14 €
2020042641	CONVENIO CANGAS - MELLORA SEGURIDADE PEONIL EP1005 VISO-HIO (CANGAS)	157.040,94 €	167.106,08 €		10.065,14 €
2020018903	COV. MOAÑA, RECUP. ESPAZO E MELLORA EP1104 MOAÑA-COIRO	52.745,00 €	566.878,72 €		514.133,72 €
2000001	VITICAST ( FEDER-AEI-AGRI) 2020-21				
2000002	PRACTICUM_DEPO 2020-22	567.826,10 €	528.099,69 €	39.726,41 €	
XSANOR 20+	CONTRATO CON SANOR	235.000,00 €	186.221,69 €	48.778,31 €	
2000003	DEPOMAR (PROGRAMA PLEAMAR FEMP)	38.400,13 €	38.400,13 €	0,00 €	
2021003954	CONVENIO A ILLA - URB. RECUP. ESPAZOS E MELL. MOBILIDADE PEONIAL AVDA CASTE	-244.248,29 €	878.912,79 €		1.123.161,08 €
2021004544	CONV.TOMIÑO - MELL. MOBIL. PEONIL CAMIÑO ESCOLAR EP3102 AO CEP	14.037,18 €	114.300,29 €		100.263,11 €
2021018552	CONVENIO AS NEVES - MELL. MOBILIDADE PEONIL INTERSECCION EP4006 PONTEAREAS	42.621,21 €	44.709,57 €		2.088,36 €
2021006072	CONV. SALVATERRA, M.PEONIL EP 40006 ANTIGO COLEXIO	42.825,40 €	45.352,92 €		2.527,52 €
2021018632	CONV. VILA DE CRUCES - MELL. MOBILIDADE PEONIL EP6306 AGOLDADA	36.406,59 €	36.277,41 €	129,18 €	
2021024882	CONV. CALDAS - RECUPERACION ESPAZOS E MELL. MOBILIDADE PEONIL EP8005	173.614,71 €	303,52 €	173.311,19 €	
2021030761	MELLORA DO CEIP DARIA GONZALEZ GARCIA	1.764.323,75 €	1.098.215,82 €	666.107,93 €	
2021035022	CONVENIO MARIN - SENDA PEONIL ACCESO A PRAIA DE AGUETE.		69.252,52 €		69.252,52 €
2021039804	CV. FORNELOS- MELL MOBILID. PEONIL EP 2801 FORNELOS-ESTACAS, PQ. 0+	48.013,04 €	653,55 €	47.359,49 €	
2021040634	CONVENIO VALGA - MELL. SEGURIDADE VIARIA E MOBILIDADE PEONIL EP8501	139.527,35 €	130.675,26 €	8.852,09 €	
2021041512	C. VILABOA - MELL. SEG. VIARIA E M. P. EP0104 RAMAL IGREXA	150.794,25 €	83.539,48 €	67.254,77 €	
2021041624	CONVENIO PONTE CALDELAS-MELLORA SEGUR. VIARIA EP 0407	76.911,26 €	79.189,78 €		2.278,52 €
2021048045	CONV. O GROVE M.SEGURID. VIARIA EP 9107 CAMIÑO VIRXE DAS MAREAS, PQ. 1+145	2.319,66 €	2.164,41 €	155,25 €	
2100002	DEPO_GEGAME 21-22 (ERASMUS + "2020-1-HU01-KA201-078801-04))				
2100003	PRACTICUM_DEPO 2021-23	759.550,00 €	725.524,41 €	34.025,59 €	
2110001	ENVOLVENTE TERMICA SOSTIBLE I, REHAB. ENERX. ESCOLA VILIASOBROSO	78.911,50 €	356.340,48 €		277.428,98 €
2110002	INTERLUMES_6_E - DEFENSA CONTRA INCENDIOS FORESTALES NA FRONTEIRA HISPANO-LUSA	79.436,66 €	126.338,72 €		46.902,06 €
2110003	DIXITALIZACIÓN FONDOS ARQUIVOS	71.912,00 €	88.499,92 €		16.587,92 €
PR2_20_00919	PR2_20_O GROVE				
RIMF_21_00923	POIO, REINVESTIMENTOS DE INFRAESTRUTURAS	420.013,57 €	68.106,66 €	351.906,91 €	
RINF_21_00901	PONTE CALDELAS, REINVESTIMENTOS	33.948,63 €		33.948,63 €	
21_0009	21_0009_V_A GOLADA, ILUMINACIÓN EXTERIOR SOSTIBLE V"	20.080,41 €	155.242,90 €		135.162,49 €
21_0010	21_0010_V_BAIONA	19.063,86 €	146.015,76 €		126.951,90 €
21_0011	21_0011_V_BARRO	19.265,70 €	139.073,32 €		119.807,62 €
21_0012	21_0012_V_BUEU	18.560,04 €	129.623,01 €		111.062,97 €
21_0013	21_0013_V_CALDAS	25.723,21 €	162.385,39 €		136.662,18 €
21_0014	21_0014_VI_CAMBADOS	30.457,26 €	206.750,71 €		176.293,45 €

## ESTADO DE GASTOS CON FINANCIACION AFECTADA

## 4.- DESVIACIONES DE FINANCIACION ACUMULADAS (B.- Resúmen por Código de Gasto)

CODIGO DE GASTO	DESCRIPCION	DERECHOS RECONOCIDOS	OBLIGACIONES FINANCIADAS	DESVIACIONES POSITIVAS	DESVIACIONES NEGATIVAS
21_0015	21_0015_VI_CRECENTE	19.968,23 €	146.512,55 €		126.544,32 €
21_0016	21_0016_VI_FORCAREI	20.074,16 €	151.406,84 €		131.332,68 €
21_0017	21_0017_VI_O GROVE	35.820,92 €	228.951,74 €		193.130,82 €
21_0018	21_0018_VI_A GUARDA	4.754,73 €	37.222,54 €		32.467,81 €
21_0019	21_0019_VII_MARIN	28.982,10 €	152.355,79 €		123.373,69 €
21_0020	21_0020_VII_MEAÑO	22.048,76 €	162.044,95 €		139.996,19 €
21_0021	21_0021_VII_MEIS	19.946,33 €	153.362,31 €		133.415,98 €
21_0022	21_0022_VII_MONDARIZ BALN	16.321,01 €	106.891,93 €		90.570,92 €
21_0023	21_0023_VIII_MONDARIZ	14.125,78 €	82.352,47 €		68.226,69 €
21_0024	21_0024_VIII_MORAÑA	13.837,88 €	91.750,41 €		77.912,53 €
21_0025	21_0025_VIII_MOS	9.560,10 €	72.592,67 €		63.032,57 €
21_0026	21_0026_VIII_POIO	20.715,67 €	120.974,07 €		100.258,40 €
21_0027	21_0027_VIII_PONTECALDELAS	18.896,44 €	141.693,65 €		122.797,21 €
21_0028	21_0028_IX_PORTAS	2.361,84 €	200.354,13 €		197.992,29 €
21_0029	21_0029_IX_VALGA	19.907,21 €	107.678,12 €		87.770,91 €
21_0030	21_0030_IX_VILANOVA	22.912,45 €	150.763,98 €		127.851,53 €
21_0031	21_0031_IX_VILAGARCÍA	23.369,33 €	150.941,86 €		127.572,53 €
21_0044	21_0044_I_CANGAS, INSTALACIONES DE BIOMASA	12.427,51 €	100.391,16 €		87.963,65 €
21_0045	21_0045_I_A CAÑIZA	6.278,19 €	57.303,35 €		51.025,16 €
21_0046	21_0046_I_PORTAS	864,33 €	105.531,24 €		104.666,91 €
21_0047	21_0047_I_REDONDELA	8.692,82 €	119.895,02 €		111.202,20 €
21_0048	21_0048_I_TOMIÑO	3.959,56 €	35.390,43 €		31.430,87 €
21_0049	21_0049_I_VILABOA	3.967,13 €	35.050,38 €		31.083,25 €
21_0051	21_0051_AUGA I_BARRO	8.480,15 €	75.733,90 €		67.253,75 €
21_0052	21_0052_AUGA I_CAÑIZA	16.083,44 €	115.737,62 €		99.654,18 €
21_0053	21_0053_AUGA I_GROVE	9.813,36 €	89.387,76 €		79.574,40 €
21_0054	21_0054_AUGA I_MARIN	7.117,18 €	62.462,08 €		55.344,90 €
21_0055	21_0055_AUGA I_MEIS	9.980,15 €	88.326,27 €		78.346,12 €
21_0056	21_0056_AUGA I_NIGRAN	20.812,82 €	141.950,63 €		121.137,81 €
21_0057	21_0057_AUGA I_PONTEAREAS	9.968,89 €	86.589,85 €		76.620,96 €
21_0058	21_0058_AUGA I_PONTECESURES	9.962,76 €	85.308,22 €		75.345,46 €
22_0008	22_0008_XIII_MEIS, ILUMINACIÓN EXTERIOR SOSTIBLE XIII	9.018,19 €	77.068,02 €		68.049,83 €
22_0009	22_0009_XIII_VILANOVA DE AROUSA, ILUMINACIÓN EXTERIOR	15.286,22 €	131.791,74 €		116.505,52 €
22_0010	22_0010_XIII_MEAÑO, ILUMINACIÓN EXTERIOR SOSTIBLE	10.052,53 €	84.838,43 €		74.785,90 €
22_0013	22_0013_XII_TOMIÑO	16.444,27 €	137.217,28 €		120.773,01 €
22_0014	22_0014_XII_TUI	11.300,75 €	72.519,46 €		61.218,71 €
22_0015	22_0015_XII_O PORRIÑO	18.990,45 €	170.644,08 €		151.653,63 €
22_0016	22_0016_XII_PAZOS BORBEN	20.949,79 €	176.294,03 €		155.344,24 €
22_0017	22_0017_XII_ARBO	6.731,40 €	60.420,04 €		53.688,64 €

## ESTADO DE GASTOS CON FINANCIACION AFECTADA

## 4.- DESVIACIONES DE FINANCIACION ACUMULADAS (B.- Resúmen por Código de Gasto)

CODIGO DE GASTO	DESCRIPCION	DERECHOS RECONOCIDOS	OBLIGACIONES FINANCIADAS	DESVIACIONES POSITIVAS	DESVIACIONES NEGATIVAS
22_0026	PROGRAMA "SUMA NA ESCOLA +" [SUBV. FEMP]	9.757,44 €	5.778,51 €	3.978,93 €	
2022001426	C. ROSAL - M. M. P. EP3303 TABAGON-GOIAN PQ 1+795 A 3+600. T	50.792,87 €	292.534,15 €		241.741,28 €
2022008818	CONVENIO MEIS - MELL. MOBIL. PEONIL EP9401 TRAVESIA MEIS-S.SALVADOR		50.132,01 €		50.132,01 €
2022022003	CV. MEIS - MELL. MOBILIDADE PEONIL EP8004 CALDAS-VILANOVIÑA PQ 7+650	39.910,68 €		39.910,68 €	
2022022211	C VIGO - M. M. PEONIL EP2001 O CALVARIO-GARRIDA, CONTORNA CAS		13.666,85 €		13.666,85 €
2022047711	CONV. AS NEVES - MELL. MOBILIDADE PEONIL EP4006 PONTEAREAS-AS NEVES PQ12	2.573,93 €	51.961,04 €		49.387,11 €
2022060068	CONVENIO PONTEVEDRA - MELL. MOBIL. PEONIL EP0002 MARCO-TOMEZA-F	364.738,12 €		364.738,12 €	
2022063139	CONV. PONTEAREAS - HUMAN. AV. SARMIENTO RIVERA (EP4006) ENTRE AV. ROSALIA	189.127,07 €		189.127,07 €	
2022064519	CONV. AS NEVES - MELL. MOBIL. PEONIL EP4204 AS NEVES-ESTACION PQ 0+000 A 0+5	35.400,01 €	16.803,56 €	18.596,45 €	
2022068830	CONSOLIDACION, RESTAURACION E INTERCONEXION ACCESIBLES A TRAVES DEL SUBSUELO DE LOS EDIFICIOS CENTRALES DEL MUSEO DE PONTEVEDRA	3.000.000,00 €	3.366,27 €	2.996.633,73 €	
2022076718	MELL. MOBILIDADE PEONIL EP7201 CACHAFEIRO-SILLEDA PQ 21+070 A 22+444 (SILLEDA)	159.802,87 €	3.309,67 €	156.493,20 €	
2023006000	CONV. RIBADUMIA - URB. RUA CONDESA E AREAS DE ESTACIONAMIENTO	211.344,89 €		211.344,89 €	
2200001	DEPOFOREST (FSE -PROGRAMA EMPLEA VERDE)	7.827,76 €	25.591,50 €		17.763,74 €
2200002	PRACTICUM_DEPO 2022-24	479.812,00 €	448.137,27 €	31.674,73 €	
2200003	GO PLASMOWINE - MILDIU NO VIÑO (FEADER 2022/011B - AEI(MR331B))	3.740,82 €	12.665,91 €		8.925,09 €
2210004	HUB PARA LOITA CONTRA BRECHA DIGITAL E	252.592,20 €	6.530,05 €	246.062,15 €	
922_0008	CATOIRA, "INSTALACIONES DE AEROTERMIA SOSTENIBLES II	3.873,85 €	1.340,35 €	2.533,50 €	
922_0009	AS NEVES, "INSTALACIONES DE AEROTERMIA SOSTENIBLES II	4.593,80 €	1.434,50 €	3.159,30 €	
922_0010	CALDAS, "INSTALACIONES FOTOVOLTAICAS SOSTIBLES II	4.121,65 €	1.482,64 €	2.639,01 €	
922_0011	CATOIRA, "INSTALACIONES FOTOVOLTAICAS SOSTIBLES II	2.072,12 €	768,83 €	1.303,29 €	
922_0012	DOZON, "INSTALACIONES FOTOVOLTAICAS SOSTIBLES II	2.072,12 €	768,83 €	1.303,29 €	
922_0013	FORCAREI, "INSTALACIONES FOTOVOLTAICAS SOSTIBLES II	753,15 €	472,39 €	280,76 €	
922_0014	RIBADUMIA, "INSTALACIONES FOTOVOLTAICAS SOSTIBLES II	3.471,43 €	1.622,80 €	1.848,63 €	
922_0015	ARBO "ILUM. EXT. SOSTENIBLE XV [IDAE PR-D5000-2021-000382]," NEXT GENERATION A CANIZA "ILUM. EXT. SOSTENIBLE XV [IDAE PR-D5000-2021-000382]," NEXT GENERATION				
922_0016		8.250,35 €		8.250,35 €	
922_0017	COVELO "ILUM. EXT. SOSTENIBLE XV [IDAE PR-D5000-2021-000382]," NEXT GENERATION				
922_0018	CUNTIS "ILUM. EXT. SOSTENIBLE XV [IDAE PR-D5000-2021-000382]," NEXT GENERATION				
922_0019	DOZÓN "ILUM. EXT. SOSTENIBLE XV [IDAE PR-D5000-2021-000382]," NEXT GENERATION FORNELOS "ILUM. EXT. SOSTENIBLE XV [IDAE PR-D5000-2021-000382]," NEXT GENERATION	2.155,86 €		2.155,86 €	
922_0020		6.849,92 €		6.849,92 €	
922_0021	MEAÑO "ILUM. EXT. SOSTENIBLE XV [IDAE PR-D5000-2021-000382]," NEXT GENERATION				
922_0022	MEIS "ILUM. EXT. SOSTENIBLE XV [IDAE PR-D5000-2021-000382]," NEXT GENERATION				
922_0023	PAZOS "ILUM. EXT. SOSTENIBLE XV [IDAE PR-D5000-2021-000382]," NEXT GENERATION PONTECESURES "ILUM. EXT. SOSTENIBLE XV [IDAE PR-D5000-2021-000382]," NEXT GENERATION				
922_0024		4.089,27 €		4.089,27 €	
922_0025	RIBADUMIA "ILUM. EXT. SOSTENIBLE XV [IDAE PR-D5000-2021-000382]," NEXT GENERATION				

## ESTADO DE GASTOS CON FINANCIACION AFECTADA

## 4.- DESVIACIONES DE FINANCIACION ACUMULADAS (B.- Resúmen por Código de Gasto)

CODIGO DE GASTO	DESCRIPCION	DERECHOS RECONOCIDOS	OBLIGACIONES FINANCIADAS	DESVIACIONES POSITIVAS	DESVIACIONES NEGATIVAS
922_0026	RODEIRO "ILUM. EXT. SOSTENIBLE XV [IDAE PR-D5000-2021-000382]," NEXT GENERATION				
922_0027	ROSAL "ILUM. EXT. SOSTENIBLE XV [IDAE PR-D5000-2021-000382]," NEXT GENERATION				
922_0028	SALVATERRA "ILUM. EXT. SOSTENIBLE XV [IDAE PR-D5000-2021-000382]," NEXT GENERATION				
922_0029	SILLEDA "ILUM. EXT. SOSTENIBLE XV [IDAE PR-D5000-2021-000382]," NEXT GENERATION				
922_0030	TOMIÑO "ILUM. EXT. SOSTENIBLE XV [IDAE PR-D5000-2021-000382]," NEXT GENERATION				
922_0031	CERDEDO-COTOBADE "ILUM. EXT. SOSTENIBLE XV [IDAE PR-D5000-2021-000382]," NEXT GENERATION	12.298,83 €		12.298,83 €	
92210001	COMMERCE INSIDE (ACT-010000-2021-18 NEXT GENERATION	930.722,49 €	829.045,40 €	101.677,09 €	
92210002	DA TÚA MAN (MS-010000-2021-206 NEXT GENERATION UE	895.032,79 €	767.801,02 €	127.231,77 €	
92210004	DEZA TABELIROS, OS CAMINOS POR DENTRO (NEXT GENERATION UE, M.I.COMERCIO Y TURISMO),	2.069.000,00 €	45.564,28 €	2.023.435,72 €	
92210005	"CONDADO PARADANTA, UNA TIERRA ENTRE RIOS" (CCAA-EELL, Compoñente 14_Investimento 1) NEXT GENERATION UE, M.I.C.T.	1.500.000,00 €	25.245,22 €	1.474.754,78 €	
92200006	CONECTA LAB (M.R. RESILENCIA; M.CULTURA Y DEPORTE, "Incubadoras prox. Audiovisuales"),	91.460,00 €	49.182,78 €	42.277,22 €	
92200007	CREACIÓN OFICINAS ACELERA PYME RURAL (NEXT GENERACIÓN UE)		44.780,28 €		44.780,28 €
REACPON_00610	REACPON_ TUI	179.450,53 €		179.450,53 €	
REACPON_00612	REACPON A CAÑIZA	188.272,79 €	113.652,64 €	74.620,15 €	
REACPON_00643	REACPON MOAÑA	290.203,88 €	136.926,16 €	153.277,72 €	
REACPON_00790	REACPON_MONDARIZ	43.564,37 €	44.013,62 €		449,25 €
REACPON_00795	REACPON_MARIN		86.401,68 €		86.401,68 €
REACPON_00821	REACPON_CRECENTE	49.237,69 €	28.560,70 €	20.676,99 €	
REACPON_00891	REACPON_PONTECESURES	36.677,99 €		36.677,99 €	
REACPON_00896	REACPON_CALDAS	86.969,04 €	41.306,14 €	45.662,90 €	
REACPON_00901	REACPON_PONTECALDELAS	74.094,99 €	41.258,41 €	32.836,58 €	
REACPON_00917	REACPON_VILA DE CRUCES	295.679,41 €		295.679,41 €	
REACPON_00918	REACPON_FORCAREI	73.057,27 €		73.057,27 €	
REACPON_00919	REACPON_O GROVE	276.523,12 €	189.678,41 €	86.844,71 €	
REACPON_00920	REACPON_GONDOMAR	166.708,87 €	48.779,84 €	117.929,03 €	
REACPON_00925	REACPON_RODEIRO	44.967,14 €	40.129,77 €	4.837,37 €	
REACPON_00928	REACPON_VILANOVA	63.621,43 €		63.621,43 €	
REACPON_00930	REACPON_BUEU	420.902,05 €		420.902,05 €	
REACPON_00943	REACPON_PONTEAREAS		240.881,84 €		240.881,84 €
REACPON_00974	REACPON_CATOIRA	67.397,67 €	15.493,84 €	51.903,83 €	
REACPON_00978	REACPON_MEAÑO	90.080,14 €		90.080,14 €	
REACPON_00979	REACPON_MEIS	76.157,32 €		76.157,32 €	
REACPON_00985	REACPON_SALCEDA	134.734,82 €	96.646,36 €	38.088,46 €	
REACPON_00986	REACPON_SALVATERRA	88.867,68 €	88.867,68 €		
REACPON_00990	REACPON A GUARDA				
REACPON_00992	REACPON_VALGA	75.137,32 €	40.602,08 €	34.535,24 €	



## EXCMA. DIPUTACION PROVINCIAL DE PONTEVEDRA

Fecha de Referencia : 31/12/2023

## ESTADO DE GASTOS CON FINANCIACION AFECTADA

## 4.- DESVIACIONES DE FINANCIACION ACUMULADAS (B.- Resumen por Código de Gasto)

CODIGO DE GASTO	DESCRIPCION	DERECHOS RECONOCIDOS	OBLIGACIONES FINANCIADAS	DESVIACIONES POSITIVAS	DESVIACIONES NEGATIVAS
REACPON_01041	REACPON_A LAMA	45.781,52 €	42.890,37 €	2.891,15 €	
REACPON_05765	REACPON_A ILLA		174.156,04 €		174.156,04 €
PON2030_00929	PON2030_00929 AGOLADA	108.590,19 €		108.590,19 €	
PON2030_00984	PON2030_00984 REDONDELA	202.840,24 €		202.840,24 €	
RINF_22-00643	MOAÑA, REINVESTIMENTOS	154.255,00 €	45.360,03 €	108.894,97 €	
RINF_22-00926	ROSAL, REINVESTIMENTOS				
RINCO_23_00612	A CAÑIZA, REINVESTIMENTOS	75.632,70 €	219.644,42 €		144.011,72 €
RINF_23_00919	GROVE, REINVESTIMENTOS	110.356,75 €		110.356,75 €	
RINF_23-00926	ROSAL, REINVESTIMENTOS	108.381,55 €		108.381,55 €	
RINF_23_00943	PONTEAREAS (REINVESTIMENTOS POS_				
RINF_23_05765	ILLA DE AROUSA_Reinvestimentos	244.248,29 €	174.856,95 €	69.391,34 €	
2300001	CAPITALIZA ESTRAEE, XESTION DOS RAAE (POCTEC		42.167,42 €		42.167,42 €
2300002	VIVE_RIO_MINHO (POCTEC		54.951,39 €		54.951,39 €
2310003	SMART_MINHO_PLUS (POCTEC, FEDER		24.828,40 €		24.828,40 €
2300004	C2 AXENDA 2030 LOCAL (INTERREG VI - POCTEC, FEDER)				
2300005	ERASMUS+ 2023 (EAC/A10/2022; KA121-VET-DB33C956	945.724,00 €		945.724,00 €	
923_0006	A CAÑIZA, "INSTALACIONES XEOTERMICAS SOSTIBLES II	15.952,49 €		15.952,49 €	
923_0007	A ILLA DE AROUSA, "INSTALACIONES XEOTERMICAS SOSTIBLES II [	12.811,47 €		12.811,47 €	
92300002	Oficina de Pro, Asesor. e Apoio as C. Enerxéticas dá Provincia de Pontevedra				
92310001	DA TÚA MAN NO RURAL( NEXT GENERATION UE, M.I.COMERCIO	499.972,00 €	33.409,22 €	466.562,78 €	
92310003	TOURIST INSIDE II (PRTR_Ministerio de Industria,				
92310004	MOVES III: IMPLANTA 9 infraest. recarga de vehículos eléctrico. (INEGA_NEX		459,09 €		459,09 €
92310005	TRANSF. DIXITAL E MODERNIZACIÓN DAS EELL, (O. TER/836/22 M.P.T._PIREP)	1.260.872,50 €		1.260.872,50 €	
92310006	DA TÚA MAN NO RURAL II (NEXT GENERATION UE, M.I.COMERCIO Y TURISMO	500.000,00 €		500.000,00 €	
		<b>33.368.205,67 €</b>	<b>32.814.539,47 €</b>	<b>16.008.701,10 €</b>	<b>15.455.034,90 €</b>
				<b>553.666,19 €</b>	

**EXCMA. DIPUTACION PROVINCIAL DE PONTEVEDRA**

Fecha de Referencia : 31/12/2023

ESTADO DE GASTOS CON FINANCIACION AFECTADA

4.- DESVIACIONES DE FINANCIACION (C.- Resumen por Ejercicios)

EJERCICIO	DERECHOS RECONOCIDOS	OBLIGACIONES FINANCIADAS	DESVIACIONES POSITIVAS	DESVIACIONES NEGATIVAS	DIFERENCIAS
2013					
2014					
2015					
2016					
2017	417.050,82 €	31.426,30 €	415.540,08 €	29.915,56 €	385.624,52 €
2018	1.169.364,17 €	1.494.645,86 €	1.066.899,95 €	1.392.181,65 €	-325.281,69 €
2019	2.275.983,05 €	2.847.402,56 €	1.163.543,00 €	1.734.962,51 €	-571.419,51 €
2020	1.583.541,28 €	2.987.925,38 €	1.157.971,82 €	2.562.355,92 €	-1.404.384,10 €
2021	2.150.116,59 €	5.717.507,61 €	2.235.862,63 €	5.803.253,65 €	-3.567.391,02 €
2022	9.337.771,70 €	6.283.988,08 €	8.053.284,78 €	4.999.501,17 €	3.053.783,62 €
<b>TOTAL CERRADOS</b>	<b>16.933.827,61 €</b>	<b>19.362.895,79 €</b>	<b>14.093.102,27 €</b>	<b>16.522.170,45 €</b>	<b>-2.429.068,18 €</b>
2023	16.434.378,06 €	13.451.643,68 €	14.813.848,47 €	11.831.114,10 €	2.982.734,38 €
<b>TOTALES</b>	<b>33.368.205,67 €</b>	<b>32.814.539,47 €</b>	<b>28.906.950,74 €</b>	<b>28.353.284,55 €</b>	<b>553.666,19 €</b>

A132

**ESTADO DEL REMANENTE DE TESORERÍA**

Nº DE CUENTAS	COMPONENTES	IMPORTES □ AÑO		IMPORTES □ AÑO ANTERIOR	
57,556	1. (+) Fondos líquidos	229.949.769,57	<b>229.949.769,57</b>		<b>215.029.792,57</b>
	2. (+) Derechos pendientes de cobro		<b>18.352.152,15</b>		<b>15.437.730,71</b>
430	- (+) del Presupuesto corriente	14.931.178,36		11.564.955,45	
431	- (+) de Presupuestos cerrados	571.247,19		714.250,99	
257,258,270,275,440,442, 449,456,470,471,472,537, 538,550,565,566	- (+) de operaciones no presupuestarias	2.849.726,60		3.158.524,27	
	3. (-) Obligaciones pendientes de pago		<b>23.757.069,55</b>		<b>23.328.733,07</b>
400	- (+) del Presupuesto corriente	1.143.367,31		743.679,96	
401	- (+) de Presupuestos cerrados	190.889,73		163.470,22	
165,166,180,185,410,414, 419,453,456,475,476,477, 502,515,516,521,550,560, 561	- (+) de operaciones no presupuestarias	22.422.812,51		22.421.582,89	
	4. (+) Partidas pendientes de aplicación		<b>490.468,37</b>		<b>330.330,99</b>
554,559	- (-) cobros realizados pendientes de aplicación definitiva	326.294,61		369.696,33	
555,5581,5585	- (+) pagos realizados pendientes de aplicación definitiva	816.762,98		700.027,32	
	I. Remanente de Tesorería Total (1 + 2 - 3 + 4)		<b>225.035.320,54</b>		<b>207.469.121,20</b>
2961,2962,2981,2982,49 00,4901,4902,4903,5961, 5962,5981,5982	II. Saldos de dudoso cobro		537.467,90		672.811,70
	III. Exceso de financiación afectada		16.008.701,10		9.357.679,64
	IV. Remanente de Tesorería para Gastos Generales (I - II - III)		<b>208.489.151,54</b>		<b>197.438.629,86</b>

**ACREEDORES POR OPERACIONES DEVENGADAS**

CUENTA		IMPORTE	OBSERVACIONES
<b>5570</b>	FORMALIZACIÓN.	262.880,61	
<b>57100</b>	Abanca S.A. (Operativa)	-64.716,23	
<b>57175</b>	Banco de Sabadell	-198.164,38	
<b>TOTAL GENERAL :</b>		<b>0,00</b>	

**INDICADORES ECONÓMICOS**

**1) INDICADORES FINANCIEROS Y PATRIMONIALES**

a) LIQUIDEZ INMEDIATA =	$\frac{229.949.600,08}{90.841.127,10} = 253,13\%$	Fondos líquidos / Pasivo Corriente
b) LIQUIDEZ A CORTO PLAZO =	$\frac{248.301.752,23}{90.841.127,10} = 273,34\%$	(Fondos líquidos + Derechos pdtes. cobro) / Pasivo Corriente
c) LIQUIDEZ GENERAL	$\frac{308.445.141,40}{90.841.127,10} = 339,54\%$	Activo Corriente / Pasivo Corriente
d) ENDEUDAMIENTO POR HABITANTE:	$\frac{104.059.253,57}{945.408} = 110,07$	Pasivo corriente + Pasivo no corriente / Núm. Habitantes
e) ENDEUDAMIENTO	$\frac{104.059.253,57}{1.076.148.421,27} = 9,67\%$	Pasivo corriente + Pasivo no corriente / Pasivo corriente + Pasivo no corriente + Patrimonio Neto
f) RELACIÓN DE ENDEUDAMIENTO	$\frac{90.841.127,10}{13.218.126,47} = 687,25\%$	Pasivo corriente / Pasivo no corriente
g) CASH - FLOW	$\frac{104.059.253,57}{37.465.295,82} = 277,75\%$	Pasivo no corriente + Pasivo corriente / Flujos netos de gestión
h.) PERÍODO MEDIO DE PAGO A ACREEDORES COMERCIALES	$\frac{0,00}{0,00} = 0,00$	Número días período pago x Importe pago /Importe Pago
i.) PERIODO MEDIO DE COBRO =	$\frac{102.090.388,30}{45.246.043,41} = 2,26$	Sumatorio de número de días periodo de cobro X importe de cobro (1) x / Sumatorio importe de cobro (2)

**j) RATIOS DE LA CUENTA DEL RESULTADO ECONÓMICO PATRIMONIAL**

1) Estructura de los ingresos.

Ingresos de gestión ordinaria (IGOR)

<b>ING. TRIB / IGOR</b>	<b>TRANFS / IGOR</b>	<b>VN Y PS / IGOR</b>	<b>Resto IGOR / IGOR</b>
$\frac{42.259.700,48}{214.895.146,34} = 19,67\%$	$\frac{178.692.232,41}{214.895.146,34} = 83,15\%$	$\frac{1.437.956,72}{214.895.146,34} = 0,67\%$	$\frac{-7.494.743,27}{214.895.146,34} = -3,49\%$

2) Estructura de los gastos.

Gastos de gestión ordinaria (GGOR)

<b>G. PERS. / GGOR</b>	<b>TRANFS / GGOR</b>	<b>APROV / GGOR</b>	<b>Resto GGOR / GGOR</b>
$\frac{47.594.293,77}{173.573.419,26} = 27,42\%$	$\frac{84.559.828,80}{173.573.419,26} = 48,72\%$	$\frac{0,00}{173.573.419,26} = 0,00\%$	$\frac{41.419.296,69}{173.573.419,26} = 23,86\%$

3) Cobertura de los gastos corrientes.

$\frac{173.573.419,26}{214.895.146,34} = 80,77\%$	gastos de gestión ordinaria (ggor) / ingresos de gestión ordinaria (igor)
---------------------------------------------------	------------------------------------------------------------------------------

**INDICADORES ECONÓMICOS**

**2) INDICADORES PRESUPUESTARIOS**

**a) Del Presupuesto de gastos Corriente:**

1.) EJECUCIÓN DEL PPTO. DE GASTOS =	$\frac{199.117.079,74}{450.538.366,66} = 44,20\%$	Total Obligaciones reconocidas netas / Créditos totales
2.) REALIZACIÓN DE PAGOS =	$\frac{197.973.712,43}{199.117.079,74} = 99,43\%$	Pagos Realizados / Total Obligaciones reconocidas netas
3.) GASTO POR HABITANTE =	$\frac{199.117.079,74}{945.408} = 210,61$	Total Obligaciones reconocidas netas / Núm. Habitantes
4.) INVERSIÓN POR HABITANTE =	$\frac{92.493.885,95}{945.408} = 97,83$	Obligaciones reconocidas netas (Cap.6 y 7) / Núm. Habitantes
5.) ESFUERZO INVERSOR =	$\frac{92.493.885,95}{199.117.079,74} = 46,45\%$	Obligaciones reconocidas netas (Cap.6 y 7) / Total Obligaciones reconocidas netas

**b) Del presupuesto de ingresos corrientes:**

1.) EJECUCIÓN DEL PPTO. DE INGRESOS =	$\frac{216.593.470,03}{450.538.366,66} = 48,07\%$	Derechos reconocidos netos / Previsiones definitivas
2.) REALIZACIÓN DE COBROS =	$\frac{201.662.291,67}{216.593.470,03} = 93,11\%$	Recaudación neta / Derechos reconocidos netos
3.) AUTONOMÍA =	$\frac{192.627.574,79}{216.593.470,03} = 88,94\%$	Derechos reconocidos netos * / Derechos reconocidos netos totales
4.) AUTONOMÍA FISCAL =	$\frac{41.967.605,48}{216.593.470,03} = 19,38\%$	* De los ingresos de naturaleza tributaria / Derechos reconocidos netos totales
5.) SUPERÁVIT (o DÉFICIT) POR HABITANTE =	$\frac{100.751.815,32}{945.408} = 106,57$	Resultado presupuestario ajustado / Núm. Habitantes

**De Presupuestos Cerrados:**

1.) REALIZACIÓN DE PAGOS =	$\frac{716.260,45}{907.150,18} = 78,96\%$	Pagos / S.I.Obligaciones (+ - Modifs. y Anul.)
2.) REALIZACIÓN DE COBROS =	$\frac{11.566.647,06}{12.267.944,50} = 94,28\%$	Cobros / S.I.Derechos (+ - Modifs. y Anul.)

---

**INDICADORES ECONÓMICOS**

---

## Resumen General de Costes de la Entidad.

<u>ELEMENTOS</u>	<u>IMPORTE</u>	<u>%</u>
<b>COSTES DE PERSONAL</b>	<b>48.117.364,18</b>	<b>27,60</b>
Sueldos y salarios	47.594.293,77	27,30
Indemnizaciones	0,00	0,00
Cotizaciones sociales a cargo del empleador	0,00	0,00
Otros costes sociales	0,00	0,00
Indemnizaciones por razón de servicio	435.050,00	0,25
Transporte de personal	88.020,41	0,05
<b>ADQUISICIÓN DE BIENES Y SERVICIOS</b>	<b>0,00</b>	<b>0,00</b>
Coste de materiales de reprografía e imprenta	0,00	0,00
Coste de otros materiales	0,00	0,00
Adquisición de bienes de inversión	0,00	0,00
Trabajos realizados por otras entidades	0,00	0,00
<b>SERVICIOS EXTERIORES</b>	<b>33.441.822,61</b>	<b>19,18</b>
Costes de investigación y desarrollo del ejerci	0,00	0,00
Arrendamientos y cánones	1.564.172,32	0,90
Reparaciones y conservación	5.817.381,89	3,34
Servicios de profesionales independientes	12.517.454,64	7,18
Transportes	64.783,86	0,04
Servicios bancarios y similares	0,00	0,00
Publicidad, propaganda y relaciones públicas	1.873.889,99	1,07
Suministros	3.571.661,24	2,05
Comunicaciones	2.114.346,31	1,21
Costes diversos	5.918.132,36	3,39
<b>TRIBUTOS</b>	<b>159.608,45</b>	<b>0,09</b>
<b>COSTES CALCULADOS</b>	<b>7.975.842,22</b>	<b>4,57</b>
Amortizaciones	7.975.842,22	4,57
<b>COSTES FINANCIEROS</b>	<b>348.241,75</b>	<b>0,20</b>
<b>COSTES DE TRANSFERENCIAS</b>	<b>84.081.254,80</b>	<b>48,22</b>
<b>OTROS COSTES</b>	<b>240.833,37</b>	<b>0,14</b>
<b>TOTAL</b>	<b>174.364.967,38</b>	<b>100,00</b>



## Resumen del Coste Por Elementos de las Actividades

<b>ELEMENTOS:</b>	<b>Coste Directo</b>	<b>Coste Indirecto</b>	<b>TOTAL</b>	<b>%</b>
<b>- ACTIVIDAD:</b>				
	ARQUITECTURA			
COSTES DE PERSONAL	911.331,40	78.662,63	989.994,03	77,81%
ADQUISICIÓN DE BIENES Y SERVICIOS	0,00	0,00	0,00	0,00%
SERVICIOS EXTERIORES	163.229,91	50.089,91	213.319,82	16,77%
TRIBUTOS	0,00	0,00	0,00	0,00%
COSTES CALCULADOS	58.424,37	0,00	58.424,37	4,59%
COSTES FINANCIEROS	0,00	1.985,96	1.985,96	0,16%
COSTES DE TRANSFERENCIAS	0,00	6.763,35	6.763,35	0,53%
OTROS COSTES	0,00	1.764,14	1.764,14	0,14%
<b><u>TOTAL</u></b>	<b>1.132.985,68</b>	<b>139.265,99</b>	<b>1.272.251,67</b>	<b>100,00%</b>

## Resumen del Coste Por Elementos de las Actividades

ELEMENTOS:	Coste Directo	Coste Indirecto	TOTAL	%
<b>- ACTIVIDAD:</b>	C.I.PRINCIPE FELIPE			
COSTES DE PERSONAL	8.224.776,56	794.820,77	9.019.597,33	70,16%
ADQUISICIÓN DE BIENES Y SERVICIOS	0,00	0,00	0,00	0,00%
SERVICIOS EXTERIORES	2.627.005,85	506.117,07	3.133.122,92	24,37%
TRIBUTOS	0,00	0,00	0,00	0,00%
COSTES CALCULADOS	590.329,89	0,00	590.329,89	4,59%
COSTES FINANCIEROS	0,00	20.066,51	20.066,51	0,16%
COSTES DE TRANSFERENCIAS	5.769,60	68.338,04	74.107,64	0,58%
OTROS COSTES	0,00	17.825,22	17.825,22	0,14%
<b><u>TOTAL</u></b>	<b>11.447.881,90</b>	<b>1.407.167,61</b>	<b>12.855.049,51</b>	<b>100,00%</b>

## Resumen del Coste Por Elementos de las Actividades

ELEMENTOS:	Coste Directo	Coste Indirecto	TOTAL	%
<b>- ACTIVIDAD:</b>	COHESION SOCIAL			
COSTES DE PERSONAL	736.805,18	377.680,63	1.114.485,81	18,25%
ADQUISICIÓN DE BIENES Y SERVICIOS	0,00	0,00	0,00	0,00%
SERVICIOS EXTERIORES	926.076,35	240.495,24	1.166.571,59	19,10%
TRIBUTOS	0,00	0,00	0,00	0,00%
COSTES CALCULADOS	280.511,25	0,00	280.511,25	4,59%
COSTES FINANCIEROS	0,00	9.535,15	9.535,15	0,16%
COSTES DE TRANSFERENCIAS	3.373.169,53	32.472,67	3.405.642,20	55,75%
OTROS COSTES	123.209,04	8.470,14	131.679,18	2,16%
<b><u>TOTAL</u></b>	<b>5.439.771,35</b>	<b>668.653,83</b>	<b>6.108.425,18</b>	<b>100,00%</b>

## Resumen del Coste Por Elementos de las Actividades

<b>ELEMENTOS:</b>	<b>Coste Directo</b>	<b>Coste Indirecto</b>	<b>TOTAL</b>	<b>%</b>
<b>- ACTIVIDAD:</b>	COMUNICACIÓN INSTITUCIONAL			
COSTES DE PERSONAL	1.345.296,03	260.648,19	1.605.944,22	38,10%
ADQUISICIÓN DE BIENES Y SERVICIOS	0,00	0,00	0,00	0,00%
SERVICIOS EXTERIORES	2.215.256,72	165.972,63	2.381.229,35	56,49%
TRIBUTOS	0,00	0,00	0,00	0,00%
COSTES CALCULADOS	193.588,82	0,00	193.588,82	4,59%
COSTES FINANCIEROS	0,00	6.580,48	6.580,48	0,16%
COSTES DE TRANSFERENCIAS	0,00	22.410,32	22.410,32	0,53%
OTROS COSTES	0,00	5.845,48	5.845,48	0,14%
<b><u>TOTAL</u></b>	<b>3.754.141,57</b>	<b>461.457,10</b>	<b>4.215.598,67</b>	<b>100,00%</b>

## Resumen del Coste Por Elementos de las Actividades

ELEMENTOS:	Coste Directo	Coste Indirecto	TOTAL	%
<b>- ACTIVIDAD:</b>	COOPERACION COS MUNICIPIOS			
COSTES DE PERSONAL	1.646.435,57	5.175.489,05	6.821.924,62	8,15%
ADQUISICIÓN DE BIENES Y SERVICIOS	0,00	0,00	0,00	0,00%
SERVICIOS EXTERIORES	591.314,36	3.295.589,94	3.886.904,30	4,64%
TRIBUTOS	0,00	0,00	0,00	0,00%
COSTES CALCULADOS	3.843.943,19	0,00	3.843.943,19	4,59%
COSTES FINANCIEROS	0,00	130.663,41	130.663,41	0,16%
COSTES DE TRANSFERENCIAS	10.989.120,74	444.984,31	11.434.105,05	13,66%
OTROS COSTES	57.472.265,01	116.069,22	57.588.334,23	68,80%
<b><u>TOTAL</u></b>	<b>74.543.078,87</b>	<b>9.162.795,93</b>	<b>83.705.874,80</b>	<b>100,00%</b>

## Resumen del Coste Por Elementos de las Actividades

<b>ELEMENTOS:</b>	<b>Coste Directo</b>	<b>Coste Indirecto</b>	<b>TOTAL</b>	<b>%</b>
<b>- ACTIVIDAD:</b>	CULTURA			
COSTES DE PERSONAL	494.029,63	282.953,43	776.983,06	16,98%
ADQUISICIÓN DE BIENES Y SERVICIOS	0,00	0,00	0,00	0,00%
SERVICIOS EXTERIORES	2.131.465,02	180.175,92	2.311.640,94	50,51%
TRIBUTOS	0,00	0,00	0,00	0,00%
COSTES CALCULADOS	210.155,39	0,00	210.155,39	4,59%
COSTES FINANCIEROS	0,00	7.143,61	7.143,61	0,16%
COSTES DE TRANSFERENCIAS	1.239.756,12	24.328,10	1.264.084,22	27,62%
OTROS COSTES	0,00	6.345,72	6.345,72	0,14%
<b><u>TOTAL</u></b>	<b>4.075.406,16</b>	<b>500.946,78</b>	<b>4.576.352,94</b>	<b>100,00%</b>

## Resumen del Coste Por Elementos de las Actividades

<b>ELEMENTOS:</b>	<b>Coste Directo</b>	<b>Coste Indirecto</b>	<b>TOTAL</b>	<b>%</b>
<b>- ACTIVIDAD:</b>	DEPORTES			
COSTES DE PERSONAL	448.398,44	326.879,62	775.278,06	14,66%
ADQUISICIÓN DE BIENES Y SERVICIOS	0,00	0,00	0,00	0,00%
SERVICIOS EXTERIORES	490.992,79	208.146,75	699.139,54	13,22%
TRIBUTOS	0,00	0,00	0,00	0,00%
COSTES CALCULADOS	242.780,28	0,00	242.780,28	4,59%
COSTES FINANCIEROS	0,00	8.252,59	8.252,59	0,16%
COSTES DE TRANSFERENCIAS	3.525.907,92	28.104,84	3.554.012,76	67,22%
OTROS COSTES	0,00	7.330,84	7.330,84	0,14%
<b><u>TOTAL</u></b>	<b>4.708.079,43</b>	<b>578.714,64</b>	<b>5.286.794,07</b>	<b>100,00%</b>

## Resumen del Coste Por Elementos de las Actividades

<b>ELEMENTOS:</b>	<b>Coste Directo</b>	<b>Coste Indirecto</b>	<b>TOTAL</b>	<b>%</b>
<b>- ACTIVIDAD:</b>	ESCOLA DE CANTEIROS			
COSTES DE PERSONAL	172.020,24	29.268,18	201.288,42	42,52%
ADQUISICIÓN DE BIENES Y SERVICIOS	0,00	0,00	0,00	0,00%
SERVICIOS EXTERIORES	197.894,28	18.637,06	216.531,34	45,74%
TRIBUTOS	0,00	0,00	0,00	0,00%
COSTES CALCULADOS	21.738,09	0,00	21.738,09	4,59%
COSTES FINANCIEROS	0,00	738,92	738,92	0,16%
COSTES DE TRANSFERENCIAS	29.899,88	2.516,45	32.416,33	6,85%
OTROS COSTES	0,00	656,39	656,39	0,14%
<b><u>TOTAL</u></b>	<b>421.552,49</b>	<b>51.817,00</b>	<b>473.369,49</b>	<b>100,00%</b>



## Resumen del Coste Por Elementos de las Actividades

ELEMENTOS:	Coste Directo	Coste Indirecto	TOTAL	%
<b>- ACTIVIDAD:</b>	ESTACION FITOPATOLOGICA DE AREEIRO			
COSTES DE PERSONAL	1.674.057,41	162.232,94	1.836.290,35	69,98%
ADQUISICIÓN DE BIENES Y SERVICIOS	0,00	0,00	0,00	0,00%
SERVICIOS EXTERIORES	542.105,90	103.304,88	645.410,78	24,60%
TRIBUTOS	0,00	0,00	0,00	0,00%
COSTES CALCULADOS	120.493,78	0,00	120.493,78	4,59%
COSTES FINANCIEROS	0,00	4.095,83	4.095,83	0,16%
COSTES DE TRANSFERENCIAS	0,00	13.948,66	13.948,66	0,53%
OTROS COSTES	0,00	3.638,35	3.638,35	0,14%
<b><u>TOTAL</u></b>	<b>2.336.657,09</b>	<b>287.220,66</b>	<b>2.623.877,75</b>	<b>100,00%</b>

## Resumen del Coste Por Elementos de las Actividades

ELEMENTOS:	Coste Directo	Coste Indirecto	TOTAL	%
<b>- ACTIVIDAD:</b>				
	FOMENTO DO EMPREGO			
COSTES DE PERSONAL	759.345,93	210.574,89	969.920,82	28,48%
ADQUISICIÓN DE BIENES Y SERVICIOS	0,00	0,00	0,00	0,00%
SERVICIOS EXTERIORES	405.311,48	134.087,52	539.399,00	15,84%
TRIBUTOS	0,00	0,00	0,00	0,00%
COSTES CALCULADOS	156.398,35	0,00	156.398,35	4,59%
COSTES FINANCIEROS	8.367,20	5.316,30	13.683,50	0,40%
COSTES DE TRANSFERENCIAS	1.703.507,99	18.105,06	1.721.613,05	50,55%
OTROS COSTES	0,00	4.722,50	4.722,50	0,14%
<b><u>TOTAL</u></b>	<b>3.032.930,95</b>	<b>372.806,27</b>	<b>3.405.737,22</b>	<b>100,00%</b>

## Resumen del Coste Por Elementos de las Actividades

<b>ELEMENTOS:</b>	<b>Coste Directo</b>	<b>Coste Indirecto</b>	<b>TOTAL</b>	<b>%</b>
<b>- ACTIVIDAD:</b>	GABINETE DE PRESIDENCIA			
COSTES DE PERSONAL	1.206.903,31	88.955,04	1.295.858,35	90,07%
ADQUISICIÓN DE BIENES Y SERVICIOS	0,00	0,00	0,00	0,00%
SERVICIOS EXTERIORES	8.256,10	56.643,79	64.899,89	4,51%
TRIBUTOS	0,00	0,00	0,00	0,00%
COSTES CALCULADOS	66.068,75	0,00	66.068,75	4,59%
COSTES FINANCIEROS	0,00	2.245,81	2.245,81	0,16%
COSTES DE TRANSFERENCIAS	0,00	7.648,28	7.648,28	0,53%
OTROS COSTES	0,00	1.994,97	1.994,97	0,14%
<b><u>TOTAL</u></b>	<b>1.281.228,16</b>	<b>157.487,89</b>	<b>1.438.716,05</b>	<b>100,00%</b>

## Resumen del Coste Por Elementos de las Actividades

<b>ELEMENTOS:</b>	<b>Coste Directo</b>	<b>Coste Indirecto</b>	<b>TOTAL</b>	<b>%</b>
<b>- ACTIVIDAD:</b>	IGUALDADE			
COSTES DE PERSONAL	268.620,32	114.814,78	383.435,10	20,65%
ADQUISICIÓN DE BIENES Y SERVICIOS	0,00	0,00	0,00	0,00%
SERVICIOS EXTERIORES	710.621,77	73.110,47	783.732,24	42,21%
TRIBUTOS	0,00	0,00	0,00	0,00%
COSTES CALCULADOS	85.275,32	0,00	85.275,32	4,59%
COSTES FINANCIEROS	0,00	2.898,68	2.898,68	0,16%
COSTES DE TRANSFERENCIAS	589.171,24	9.871,68	599.042,92	32,26%
OTROS COSTES	0,00	2.574,92	2.574,92	0,14%
<b><u>TOTAL</u></b>	<b>1.653.688,65</b>	<b>203.270,53</b>	<b>1.856.959,18</b>	<b>100,00%</b>

## Resumen del Coste Por Elementos de las Actividades

ELEMENTOS:	Coste Directo	Coste Indirecto	TOTAL	%
<b>- ACTIVIDAD:</b>	INFRAESTRUCTURAS E VIAS PROVINCIAIS			
COSTES DE PERSONAL	4.061.101,18	802.340,77	4.863.441,95	37,48%
ADQUISICIÓN DE BIENES Y SERVICIOS	0,00	0,00	0,00	0,00%
SERVICIOS EXTERIORES	5.837.823,27	510.905,57	6.348.728,84	48,92%
TRIBUTOS	0,00	0,00	0,00	0,00%
COSTES CALCULADOS	595.915,15	0,00	595.915,15	4,59%
COSTES FINANCIEROS	0,00	20.256,36	20.256,36	0,16%
COSTES DE TRANSFERENCIAS	39.417,12	68.984,60	108.401,72	0,84%
OTROS COSTES	1.021.936,48	17.993,87	1.039.930,35	8,01%
<b><u>TOTAL</u></b>	<b>11.556.193,20</b>	<b>1.420.481,17</b>	<b>12.976.674,37</b>	<b>100,00%</b>

## Resumen del Coste Por Elementos de las Actividades

ELEMENTOS:	Coste Directo	Coste Indirecto	TOTAL	%
<b>- ACTIVIDAD:</b>	MEDIO AMBIENTE			
COSTES DE PERSONAL	2.014.689,58	289.390,24	2.304.079,82	49,23%
ADQUISICIÓN DE BIENES Y SERVICIOS	0,00	0,00	0,00	0,00%
SERVICIOS EXTERIORES	986.587,77	184.274,68	1.170.862,45	25,02%
TRIBUTOS	0,00	0,00	0,00	0,00%
COSTES CALCULADOS	214.936,14	0,00	214.936,14	4,59%
COSTES FINANCIEROS	0,00	7.306,11	7.306,11	0,16%
COSTES DE TRANSFERENCIAS	363.236,59	24.881,54	388.118,13	8,29%
OTROS COSTES	588.666,09	6.490,07	595.156,16	12,72%
<b><u>TOTAL</u></b>	<b>4.168.116,17</b>	<b>512.342,64</b>	<b>4.680.458,81</b>	<b>100,00%</b>

## Resumen del Coste Por Elementos de las Actividades

<b>ELEMENTOS:</b>	<b>Coste Directo</b>	<b>Coste Indirecto</b>	<b>TOTAL</b>	<b>%</b>
<b>- ACTIVIDAD:</b>	MUSEO			
COSTES DE PERSONAL	3.150.730,66	389.151,29	3.539.881,95	56,24%
ADQUISICIÓN DE BIENES Y SERVICIOS	0,00	0,00	0,00	0,00%
SERVICIOS EXTERIORES	2.135.222,96	247.799,40	2.383.022,36	37,86%
TRIBUTOS	0,00	0,00	0,00	0,00%
COSTES CALCULADOS	289.030,70	0,00	289.030,70	4,59%
COSTES FINANCIEROS	0,00	9.824,74	9.824,74	0,16%
COSTES DE TRANSFERENCIAS	30.000,00	33.458,91	63.458,91	1,01%
OTROS COSTES	0,00	8.727,39	8.727,39	0,14%
<b><u>TOTAL</u></b>	<b>5.604.984,32</b>	<b>688.961,73</b>	<b>6.293.946,05</b>	<b>100,00%</b>

## Resumen del Coste Por Elementos de las Actividades

<b>ELEMENTOS:</b>	<b>Coste Directo</b>	<b>Coste Indirecto</b>	<b>TOTAL</b>	<b>%</b>
<b>- ACTIVIDAD:</b>	ORAL			
COSTES DE PERSONAL	6.831.353,29	728.168,21	7.559.521,50	64,19%
ADQUISICIÓN DE BIENES Y SERVICIOS	0,00	0,00	0,00	0,00%
SERVICIOS EXTERIORES	3.053.901,19	463.674,80	3.517.575,99	29,87%
TRIBUTOS	0,00	0,00	0,00	0,00%
COSTES CALCULADOS	540.825,65	0,00	540.825,65	4,59%
COSTES FINANCIEROS	61.798,38	18.383,76	80.182,14	0,68%
COSTES DE TRANSFERENCIAS	0,00	62.607,31	62.607,31	0,53%
OTROS COSTES	0,00	16.330,42	16.330,42	0,14%
<b><u>TOTAL</u></b>	<b>10.487.878,51</b>	<b>1.289.164,50</b>	<b>11.777.043,01</b>	<b>100,00%</b>



## Resumen del Coste Por Elementos de las Actividades

ELEMENTOS:	Coste Directo	Coste Indirecto	TOTAL	%
<b>- ACTIVIDAD:</b>				
	PATRIMONIO DOCUMENTAL E BIBLIOGRAFICO			
COSTES DE PERSONAL	1.466.930,50	178.486,99	1.645.417,49	57,00%
ADQUISICIÓN DE BIENES Y SERVICIOS	0,00	0,00	0,00	0,00%
SERVICIOS EXTERIORES	248.024,03	113.654,95	361.678,98	12,53%
TRIBUTOS	0,00	0,00	0,00	0,00%
COSTES CALCULADOS	132.566,00	0,00	132.566,00	4,59%
COSTES FINANCIEROS	0,00	4.506,19	4.506,19	0,16%
COSTES DE TRANSFERENCIAS	0,00	15.346,17	15.346,17	0,53%
OTROS COSTES	723.245,22	4.002,88	727.248,10	25,19%
<b><u>TOTAL</u></b>	<b>2.570.765,75</b>	<b>315.997,18</b>	<b>2.886.762,93</b>	<b>100,00%</b>

## Resumen del Coste Por Elementos de las Actividades

ELEMENTOS:	Coste Directo	Coste Indirecto	TOTAL	%
<b>- ACTIVIDAD:</b>	SERVIZO DE ASISTENCIA INTERMUNICIPAL			
COSTES DE PERSONAL	505.498,89	180.546,63	686.045,52	23,49%
ADQUISICIÓN DE BIENES Y SERVICIOS	0,00	0,00	0,00	0,00%
SERVICIOS EXTERIORES	992.174,81	114.966,46	1.107.141,27	37,91%
TRIBUTOS	0,00	0,00	0,00	0,00%
COSTES CALCULADOS	134.095,73	0,00	134.095,73	4,59%
COSTES FINANCIEROS	0,00	4.558,19	4.558,19	0,16%
COSTES DE TRANSFERENCIAS	875.433,33	15.523,25	890.956,58	30,51%
OTROS COSTES	93.228,10	4.049,07	97.277,17	3,33%
<b><u>TOTAL</u></b>	<b>2.600.430,86</b>	<b>319.643,60</b>	<b>2.920.074,46</b>	<b>100,00%</b>

## Resumen del Coste Por Elementos de las Actividades

ELEMENTOS:	Coste Directo	Coste Indirecto	TOTAL	%
<b>- ACTIVIDAD:</b>	TURISMO RIAS BAIXAS			
COSTES DE PERSONAL	937.287,52	267.617,83	1.204.905,35	27,84%
ADQUISICIÓN DE BIENES Y SERVICIOS	0,00	0,00	0,00	0,00%
SERVICIOS EXTERIORES	2.340.500,33	170.410,69	2.510.911,02	58,01%
TRIBUTOS	0,00	0,00	0,00	0,00%
COSTES CALCULADOS	198.765,32	0,00	198.765,32	4,59%
COSTES FINANCIEROS	6.961,15	6.756,44	13.717,59	0,32%
COSTES DE TRANSFERENCIAS	371.011,70	23.009,56	394.021,26	9,10%
OTROS COSTES	0,00	6.001,79	6.001,79	0,14%
<b><u>TOTAL</u></b>	<b>3.854.526,02</b>	<b>473.796,31</b>	<b>4.328.322,33</b>	<b>100,00%</b>

## Resumen de Costes Por Actividad

<b>ACTIVIDAD:</b>	<b>Coste Total Actividad</b>	<b>%</b>
COHESION SOCIAL	6.108.425,18	3,52
INFRAESTRUCTURAS E VIAS PROVINCIAI	12.976.674,37	7,47
C.I.PRINCIPE FELIPE	12.855.049,51	7,40
FOMENTO DO EMPREGO	3.405.737,22	1,96
IGUALDADE	1.856.959,18	1,07
ESCOLA DE CANTEIROS	473.369,49	0,27
CULTURA	4.576.352,94	2,63
PATRIMONIO DOCUMENTAL E BIBLIOGR	2.886.762,93	1,66
MUSEO	6.293.946,05	3,62
DEPORTES	5.286.794,07	3,04
MEDIO AMBIENTE	4.680.458,81	2,69
ESTACION FITOPATOLOXICA DE AREEIR	2.623.877,75	1,51
TURISMO RIAS BAIXAS	4.328.322,33	2,49
ARQUITECTURA	1.272.251,67	0,73
GABINETE DE PRESIDENCIA	1.438.716,05	0,83
SERVIZO DE ASISTENCIA INTERMUNICIP	2.920.074,46	1,68
COMUNICACIÓN INSTITUCIONAL	4.215.598,67	2,43
ORAL	11.777.043,01	6,78

## **Resumen de Costes Por Actividad**

<b>ACTIVIDAD:</b>	<b>Coste Total Actividad</b>	<b>%</b>
COOPERACION COS MUNICIPIOS	83.705.874,80	48,19
<b><u>TOTAL</u></b>	<b>173.682.288,49</b>	<b>100,00</b>

## **Resumen relacionando costes e ingresos de las actividades.**

<b>ACTIVIDAD:</b>	<b>Coste Total Actividad</b>	<b>Ingresos</b>	<b>Margen</b>	<b>% Cobertura</b>
COHESION SOCIAL	6.108.425,18	525.154,57	-5.583.270,61	8,60
INFRAESTRUCTURAS E VIAS PROVINCIAI	12.976.674,37	3.020.683,78	-9.955.990,59	23,28
C.I.PRINCIPE FELIPE	12.855.049,51	3.722.459,03	-9.132.590,48	28,96
FOMENTO DO EMPREGO	3.405.737,22	3.742.818,68	337.081,46	109,90
IGUALDADE	1.856.959,18	0,00	-1.856.959,18	0,00
ESCOLA DE CANTEIROS	473.369,49	25.420,14	-447.949,35	5,37
CULTURA	4.576.352,94	139.776,11	-4.436.576,83	3,05
PATRIMONIO DOCUMENTAL E BIBLIOGR	2.886.762,93	53.441,51	-2.833.321,42	1,85
MUSEO	6.293.946,05	3.199.197,00	-3.094.749,05	50,83
DEPORTES	5.286.794,07	114.352,38	-5.172.441,69	2,16
MEDIO AMBIENTE	4.680.458,81	1.384.863,18	-3.295.595,63	29,59
ESTACION FITOPATOLOXICA DE AREEIR	2.623.877,75	256.899,28	-2.366.978,47	9,79
TURISMO RIAS BAIXAS	4.328.322,33	1.956.910,96	-2.371.411,37	45,21
ARQUITECTURA	1.272.251,67	51.186,91	-1.221.064,76	4,02
GABINETE DE PRESIDENCIA	1.438.716,05	0,00	-1.438.716,05	0,00
SERVIZO DE ASISTENCIA INTERMUNICIP	2.920.074,46	303.263,29	-2.616.811,17	10,39

## **Resumen relacionando costes e ingresos de las actividades.**

<b>ACTIVIDAD:</b>	<b>Coste Total Actividad</b>	<b>Ingresos</b>	<b>Margen</b>	<b>% Cobertura</b>
COMUNICACIÓN INSTITUCIONAL	4.215.598,67	247.204,81	-3.968.393,86	5,86
ORAL	11.777.043,01	10.152.443,43	-1.624.599,58	86,21
COOPERACION COS MUNICIPIOS	83.705.874,80	5.050.920,21	-78.654.954,59	6,03
<b><u>TOTAL</u></b>	<b>173.682.288,49</b>	<b>33.946.995,27</b>	<b>-139.735.293,22</b>	<b>19,55</b>

# MEM27. Indicadores de Gestión

## - DESCRIPCIÓN

## ADMISION DE MENORES EN CENTRO DE DIA EN

### 1) INDICADORES DE EFICACIA:

a)

Número de actuaciones realizadas	71,00	=	0,93
Número de actividades previstas	76,00		

b) Plazo medio de espera para recibir un determinado servicio público 2 MESES

c) Porcentaje de población cubierta por un determinado servicio público 0,00

d)

Número de actuaciones realizadas en el ejercicio actual	72,00		0,95
Número de actividades previstas en el ejercicio actual	76,00		
<hr/>		=	
Número medio de actuaciones realizadas (serie años anteriores)	87,00		0,82
Número medio de actuaciones realizadas (serie años anteriores)	106,00		
<hr/>		=	1,15

### 2) INDICADORES DE EFICIENCIA:

a)

Coste de la actividad	4.416.587,80	=	58113,00
Número de usuarios	76,00		

b)

Coste real de la actividad	4.126.022,81	=	1,00
Coste previsto de la actividad	4.126.022,81		

c)

Coste de la actividad	4.416.587,80	=	62205,46
Número de unidades equivalentes producidas	71,00		

### 3) INDICADOR DE ECONOMÍA:

Precio o costee de adquisición del factor de producción X	0,00	=	0,00
Precio medio del factor de producción X en el mercado	0,00		

### 4) INDICADOR DE MEDIOS DE PRODUCCIÓN:

Coste de Personal	3.298.456,15	=	46457,13
Número de personas equivalentes	71,00		



**- DESCRIPCIÓN****ANALISES DA E.F.AREEIRO****1) INDICADORES DE EFICACIA:****a)**

Número de actuaciones realizadas	6.600,00	=	1,69
Número de actividades previstas	3.900,00		

b) Plazo medio de espera para recibir un determinado servicio público 15 DIAS

c) Porcentaje de población cubierta por un determinado servicio público 25,00

**d)**

Número de actuaciones realizadas en el ejercicio actual	6.660,00		1,71
Número de actividades previstas en el ejercicio actual	3.900,00		
<hr/>			
Número medio de actuaciones realizadas (serie años anteriores)	6.442,00	=	0,95
Número medio de actuaciones realizadas (serie años anteriores)	3.600,00		1,79

**2) INDICADORES DE EFICIENCIA:****a)**

Coste de la actividad	239.601.127,49	=	58268,76
Número de usuarios	4.112,00		

**b)**

Coste real de la actividad	239.601.127,49	=	1,69
Coste previsto de la actividad	141.582.484,43		

**c)**

Coste de la actividad	239.601.127,49	=	36303,20
Número de unidades equivalentes producidas	6.600,00		

**3) INDICADOR DE ECONOMÍA:**

Precio o costee de adquisición del factor de producción X	0,00	=	0,00
Precio medio del factor de producción X en el mercado	0,00		

**4) INDICADOR DE MEDIOS DE PRODUCCIÓN:**

Coste de Personal	1.674.057,41	=	83702,87
Número de personas equivalentes	20,00		

**- DESCRIPCIÓN****CONVENIO ADMISION DE MENORES CENTRO DE****1) INDICADORES DE EFICACIA:****a)**

Número de actuaciones realizadas	87,00	=	0,98
Número de actividades previstas	89,00		

b) Plazo medio de espera para recibir un determinado servicio público 2 DIAS

c) Porcentaje de población cubierta por un determinado servicio público 0,00

**d)**

Número de actuaciones realizadas en el ejercicio actual	87,00		0,98
Número de actividades previstas en el ejercicio actual	89,00		
<hr/>			
Número medio de actuaciones realizadas (serie años anteriores)	75,00	=	1,16
Número medio de actuaciones realizadas (serie años anteriores)	89,00		0,84

**2) INDICADORES DE EFICIENCIA:****a)**

Coste de la actividad	1.624.250,00	=	18669,54
Número de usuarios	87,00		

**b)**

Coste real de la actividad	5.056.071,64	=	3,11
Coste previsto de la actividad	1.624.250,00		

**c)**

Coste de la actividad	1.624.250,00	=	18669,54
Número de unidades equivalentes producidas	87,00		

**3) INDICADOR DE ECONOMÍA:**

Precio o costee de adquisición del factor de producción X	0,00	=	0,00
Precio medio del factor de producción X en el mercado	0,00		

**4) INDICADOR DE MEDIOS DE PRODUCCIÓN:**

Coste de Personal	3.856.698,46	=	46466,25
Número de personas equivalentes	83,00		

**- DESCRIPCIÓN****ESCUELA INFANTIL 0-3 AÑOS PRINCIPE FELIPE****1) INDICADORES DE EFICACIA:****a)**

Número de actuaciones realizadas	82,00	=	1,00
Número de actividades previstas	82,00		

b) Plazo medio de espera para recibir un determinado servicio público 1 MES

c) Porcentaje de población cubierta por un determinado servicio público 0,00

**d)**

Número de actuaciones realizadas en el ejercicio actual	82,00		0,92
Número de actividades previstas en el ejercicio actual	89,00		
<hr/>			
Número medio de actuaciones realizadas (serie años anteriores)	56,00	=	1,07
Número medio de actuaciones realizadas (serie años anteriores)	65,00		0,86

**2) INDICADORES DE EFICIENCIA:****a)**

Coste de la actividad	272.397,97	=	3321,93
Número de usuarios	82,00		

**b)**

Coste real de la actividad	149.767,39	=	1,00
Coste previsto de la actividad	149.767,39		

**c)**

Coste de la actividad	272.397,97	=	3321,93
Número de unidades equivalentes producidas	82,00		

**3) INDICADOR DE ECONOMÍA:**

Precio o costee de adquisición del factor de producción X	0,00	=	0,00
Precio medio del factor de producción X en el mercado	0,00		

**4) INDICADOR DE MEDIOS DE PRODUCCIÓN:**

Coste de Personal	248.734,00	=	24873,40
Número de personas equivalentes	10,00		

**- DESCRIPCIÓN****EXPDTES. AUTORIZACION DE OBRAS DE CARRET****1) INDICADORES DE EFICACIA:****a)**

Número de actuaciones realizadas	2.102,00	=	1,31
Número de actividades previstas	1.600,00		

b) Plazo medio de espera para recibir un determinado servicio público 2 MESES

c) Porcentaje de población cubierta por un determinado servicio público 100,00

**d)**

Número de actuaciones realizadas en el ejercicio actual	2.102,00		1,31
Número de actividades previstas en el ejercicio actual	1.600,00		
<hr/>			
Número medio de actuaciones realizadas (serie años anteriores)	2.213,00	=	0,95
Número medio de actuaciones realizadas (serie años anteriores)	1.600,00		1,38

**2) INDICADORES DE EFICIENCIA:****a)**

Coste de la actividad	783.211,00	=	372,60
Número de usuarios	2.102,00		

**b)**

Coste real de la actividad	783.211,00	=	0,95
Coste previsto de la actividad	827.760,00		

**c)**

Coste de la actividad	783.211,00	=	372,60
Número de unidades equivalentes producidas	2.102,00		

**3) INDICADOR DE ECONOMÍA:**

Precio o costee de adquisición del factor de producción X	0,00	=	0,00
Precio medio del factor de producción X en el mercado	0,00		

**4) INDICADOR DE MEDIOS DE PRODUCCIÓN:**

Coste de Personal	742.352,00	=	43667,76
Número de personas equivalentes	17,00		

**- DESCRIPCIÓN****MENORES REGIMEN RESIDENCIAL EN EL CPF****1) INDICADORES DE EFICACIA:****a)**

Número de actuaciones realizadas	24,00	=	0,53
Número de actividades previstas	45,00		

b) Plazo medio de espera para recibir un determinado servicio público 2 MESES

c) Porcentaje de población cubierta por un determinado servicio público 0,00

**d)**

Número de actuaciones realizadas en el ejercicio actual	24,00		0,53
Número de actividades previstas en el ejercicio actual	45,00		
<hr/>			
Número medio de actuaciones realizadas (serie años anteriores)	19,00	=	1,26
Número medio de actuaciones realizadas (serie años anteriores)	45,00		0,42

**2) INDICADORES DE EFICIENCIA:****a)**

Coste de la actividad	2.615.293,63	=	58117,64
Número de usuarios	45,00		

**b)**

Coste real de la actividad	1.394.823,27	=	1,00
Coste previsto de la actividad	1.394.823,27		

**c)**

Coste de la actividad	2.615.293,63	=	58117,64
Número de unidades equivalentes producidas	45,00		

**3) INDICADOR DE ECONOMÍA:**

Precio o costee de adquisición del factor de producción X	0,00	=	0,00
Precio medio del factor de producción X en el mercado	0,00		

**4) INDICADOR DE MEDIOS DE PRODUCCIÓN:**

Coste de Personal	1.951.571,38	=	46465,99
Número de personas equivalentes	42,00		

**- DESCRIPCIÓN****VENTA PRODUCTOS AREEIRO****1) INDICADORES DE EFICACIA:****a)**

Número de actuaciones realizadas	271,00	=	1,81
Número de actividades previstas	150,00		

b) Plazo medio de espera para recibir un determinado servicio público 5 DIAS

c) Porcentaje de población cubierta por un determinado servicio público 15,00

**d)**

Número de actuaciones realizadas en el ejercicio actual	271,00		1,81
Número de actividades previstas en el ejercicio actual	150,00		
<hr/>			
Número medio de actuaciones realizadas (serie años anteriores)	298,00		1,99
Número medio de actuaciones realizadas (serie años anteriores)	150,00		
		=	= 0,91

**2) INDICADORES DE EFICIENCIA:****a)**

Coste de la actividad	9.838.167,51	=	6894,30
Número de usuarios	1.427,00		

**b)**

Coste real de la actividad	9.838.167,51	=	1,81
Coste previsto de la actividad	5.445.480,17		

**c)**

Coste de la actividad	9.838.167,51	=	36303,20
Número de unidades equivalentes producidas	271,00		

**3) INDICADOR DE ECONOMÍA:**

Precio o costee de adquisición del factor de producción X	0,00	=	0,00
Precio medio del factor de producción X en el mercado	0,00		

**4) INDICADOR DE MEDIOS DE PRODUCCIÓN:**

Coste de Personal	753.325,84	=	83702,87
Número de personas equivalentes	9,00		

**ESTADO DE TESORERIA**

**ESTADO DE SITUACION DE EXISTENCIAS EN TESORERIA**

CTA. PGCP.	DESCRIPCION	IMPORTES			
		E. INICIALES	COBROS	PAGOS	E. FINALES
57000	Caja de la Corporacion	273,01	0,00	0,00	273,01
57001	Caja del Habilitado	0,00	38.477.365,37	38.477.365,37	0,00
57002	Caja del Complejo de Soutomaior	200,00	0,00	0,00	200,00
57100	Abanca S.A. (Operativa) ES1720805401573110106612	33.922.077,20	214.076.745,11	234.935.535,41	13.063.286,90
57102	Abanca S.A. (Tributos del Estado) ES1920805401543110189949	43.013.210,27	198.156.552,34	198.000.000,00	43.169.762,61
57103	Abanca S.A. (ORAL-TRANSFERENCIAS- ES4520805401573110190013	688.350,25	1.733.053,38	2.294.787,72	126.615,91
57104	Abanca S.A. (CTA. TRANSFERENCIAS O ES5620805401513117000091	303.641,29	1.864.149,37	1.857.457,10	310.333,56
57105	Abanca S.A. (ORAL) ES6820805401543110186739	7.990.585,60	180.478.241,85	171.447.308,64	17.021.518,81
57106	Abanca S.A. (ORAL DOMICILIACIÓN) ES8220805401513117000108	10.413.053,55	74.435.657,04	82.803.747,08	2.044.963,51
57116	Ibercaja ES2820858377120330016139	38.942,66	0,00	0,00	38.942,66
57122	Abanca S.A. ES3820800545713110000021	3.993.060,28	0,00	3.993.060,28	0,00
57135	Banco Bilbao-Vizcaya ES5101826246390200360788	85.300,78	5.153.760,63	1.444,71	5.237.616,70
57145	Banco de Santander ES8900306085900888894271	4.993.592,66	5.151.624,92	0,00	10.145.217,58
57156	Banco Sabadell ES4900815097180001201921	755,62	0,00	755,62	0,00
57166	Caixabank, S.A. ES5621001605240200017115	600.000,00	8.075.180,61	0,00	8.675.180,61
57170	Abanca S.A. ES4020803525853040013597	3.992.910,04	0,00	3.992.910,04	0,00
57171	Cajamar Caja Rural ES4630586951962732000014	500.000,00	15.307.397,77	5.000.000,00	10.807.397,77
57175	Banco de Sabadell ES7300815097100001200329	1.971.369,30	73.325.585,11	73.308.166,26	1.988.788,15
57176	Banco de Sabadell ES7900815097180001199926	4.623,67	0,00	4.623,67	0,00
57195	Abanca S.A. ES2420805046233040044663	30.013.702,17	8.973.972,23	0,00	38.987.674,40
57198	Cheques pendientes de cargo	-5.600,00	0,00	0,00	-5.600,00
57199	Transferencias pendientes de cargo	0,00	0,00	0,00	0,00
57300	Abanca S.A. (Recaudacion) ES8020805401573110106836	1.049,96	0,00	0,00	1.049,96
57306	Abanca S.A. (Cuaderno 60) ES7820805401563110192960	35.678,00	3.936.253,72	3.912.808,49	59.123,23
57307	Abanca S.A. (Castelo Soutomaior) ES2920805401503110189965	173.072,56	39.461,50	0,00	212.534,06
57308	BBVA TPV Castelo Soutomaior ES6301826246320201714065	117.283,00	70.938,72	0,00	188.221,72
57309	Abanca S.A. (TPV Cafeteria CIPF) ES3620805401573110189981	5.991,60	5.108,85	13,57	11.086,88
57310	Abanca S.A. (TPV Sexto Edificio MUSEO ES8120805401503110189999	12.659,52	2.030,25	9,53	14.680,24
57311	BBVA TPV Castelo Sobroso ES9501826244420201505519	12.622,00	16.008,00	0,00	28.630,00
57330	Abanca S.A. (Depositos) ES0620805401523110187662	419.042,01	0,00	0,00	419.042,01
5740002	Caja Pagos a Justificar CRESPO BLANCO,	0,00	1.254,68	1.254,68	0,00
5740018	Caja Pagos a Justificar VIEIRA GONZALE	139,90	0,00	0,00	139,90
5740027	Caja Pagos a Justificar GULIAS VARELA,	43,35	79,99	79,99	43,35
5740028	Caja Pagos a Justificar REY GARCIA, JOS	0,00	871,91	871,91	0,00
5740049	Caja Pagos a Justificar RODRIGUEZ ALO	0,00	745,89	745,89	0,00

**ESTADO DE TESORERIA****ESTADO DE SITUACION DE EXISTENCIAS EN TESORERIA**

CTA. PGCP.	DESCRIPCION	IMPORTES			
		E. INICIALES	COBROS	PAGOS	E. FINALES
5740059	Caja Pagos a Justificar DE LA VEGA CAST	0,00	82,00	0,00	82,00
5740082	Caja Pagos a Justificar CASTRO ALFONS	0,00	202,00	202,00	0,00
5751	Abanca S.A. (Anticipos Caixa Fixa) ES8220805401503110185616	85.882,73	163.723,58	164.776,09	84.830,22
5752	Abanca S.A. (Anticipos Caixa Fixa Obes) ES6920805401523110189923	12.892,69	54.888,07	50.381,69	17.399,07
57730	Ibercaja ES6520858377102300058120	301.000,00	0,00	0,00	301.000,00
57780	Banco de Sabadell PF ES7100815097140000041310	72.000.000,00	72.000.000,00	72.000.000,00	72.000.000,00
57781	Cajamar Caja Rural PF ES3430586951943810000128	0,00	5.000.000,00	0,00	5.000.000,00
	<b>TOTAL GRUPO</b>	<b>215.697.405,67</b>	<b>906.500.934,89</b>	<b>892.248.305,74</b>	<b>229.950.034,82</b>
5570	FORMALIZACIÓN. ES3199999999590000005570	0,00	43.520.881,51	43.520.881,51	0,00
5578	CUENTA CONTROL R.O.E. (ORAL) ES6399999999550000005578	0,00	73.069.736,43	73.069.736,43	0,00
5579	CUENTA CONTROL PAGOS AGRUPAD ES9099999999510000005579	-667.429,85	270.831.286,24	270.163.856,39	0,00
	<b>TOTAL GRUPO</b>	<b>-667.429,85</b>	<b>387.421.904,18</b>	<b>386.754.474,33</b>	<b>0,00</b>
	<b>TOTAL GENERAL</b>	<b>215.029.975,82</b>	<b>1.293.922.839,07</b>	<b>1.279.002.780,07</b>	<b>229.950.034,82</b>





Deputación  
Pontevedra

TESOURERÍA

57000

MIGUEL A. SANTIRSO FERNÁNDEZ, Tesorero de la Excma. Diputación Provincial de Pontevedra, fai constar que a conta 57000 (caixa da Corporación), a data 31/12/2023, posuía un saldo de 273,01€, desagregado da seguinte forma:

CANTIDADE	BILLETE/MOEDA	IMPORTE
1	50 €	50,00 €
2	20 €	40,00 €
5	10 €	50,00 €
15	5 €	75,00 €
9	2 €	18,00 €
23	1 €	23,00 €
21	0,50 €	10,50 €
12	0,20 €	2,40 €
25	0,10 €	2,50 €
13	0,05 €	0,65 €
23	0,02 €	0,46 €
50	0,01 €	0,50 €
<b>TOTAL .....</b>		<b>273,01 €</b>

Firmado por: MIGUEL ÁNGEL SANTIRSO FERNÁNDEZ - \*\*\*1938\*\*  
Cargo: Tesoureiro  
Data: 03/01/2024 10:30



57002

**INFORME SALDO CUENTA 57002 (CAJA DEL COMPLEJO DE SOUTOMAIOR)**

RUTH GONZÁLEZ REYES, Jefa del Servicio de Turismo de la Diputación de Pontevedra, hace constar que la cuenta 57002 (Caja del Complejo de Soutomaior), a fecha 31/12/2023, poseía un saldo de 200,00€, desglosado de la siguiente forma:

CANTIDAD	BILLETE/MONEDA	IMPORTE TOTAL
1	50€	50,00 €
3	20€	60,00 €
4	10€	40,00 €
7	5€	35,00 €
5	2€	10,00 €
5	1€	5,00 €
<b>TOTAL</b>		<b>200,00 €</b>

Firmado digitalmente al margen.

Firmado por: RUTH GONZÁLEZ REYES - \*\*\*1406\*\*  
Cargo: Jefa del servicio de Turismo Rías Baixas  
Data: 05/01/2024 10:15



57100

//ABANCA



CERTIFICADO

BIC DE ABANCA Corporación Bancaria, S.A. (CÓDIGO IDENTIFICACIÓN BANCARIA) <b>CAGLEMMXXX</b>	LUGAR Y FECHA <b>BETANZOS a 02-01-2024</b>
---------------------------------------------------------------------------------------------------	-----------------------------------------------

ABANCA Corporación Bancaria, S.A. con NIF A70302039, CERTIFICA: Que de conformidad con los datos que obran en nuestro poder,

CLIENTE	DOCUMENTO	RELACIÓN
DIPUTACION PROVINCIAL DE PONTEVEDRA	P3600000H	TITULAR

a 31-12-2023, figura como titular de la siguiente cuenta:

Nº PRODUCTO	DENOMINACIÓN	SALDO	MONEDA
CCC: 2080-5401-57-3110106612 IBAN: ES17 2080 5401 5731 1010 6612	CUENTA A LA VISTA	13.063.286,90	EUR

Y para que conste, y a los efectos oportunos, expido la presente certificación, en el lugar y fecha arriba indicados.  
Por ABANCA Corporación Bancaria, S.A.

Mod. 30030-02-ES E1218



Entidad: CA-ABANCA CORPORACIÓN BANCARIA S.A. (00-entidad) - Calle: Calle de San Francisco de Asís, 11, 34200 Betanzos (CA) - CA de Crédito y Financiación - Cód. Postal: 34200 - Localidad: Betanzos - Provincia: La Coruña - País: España - Teléfono: 981 342000 - Fax: 981 342001 - H. C-47.603, Inscr.1ª. - Dom. Social: 15300. Betanzos, cf. Canton Claudio Pilo, nº 2 - Rº BB-1060 - www.abanca.com  
Número de certificación: CA-Entidad de Betanzos CA - CA de Crédito y Financiación - Cód. Postal: 34200 - Localidad: Betanzos - Provincia: La Coruña - País: España - Teléfono: 981 342000 - Fax: 981 342001 - H. C-47.603, Inscr.1ª. - Dom. Social: 15300. Betanzos, cf. Canton Claudio Pilo, nº 2 - Rº BB-1060 - www.abanca.com  
Fecha de Emisión: 2024-01-02 09:20:42 Z



57103

//ABANCA



CERTIFICADO

BIC DE ABANCA Corporación Bancaria, S.A.  
(CÓDIGO IDENTIFICACIÓN BANCARIA)  
**CAGLEMMXXX**

LUGAR Y FECHA  
**BETANZOS a 02-01-2024**

ABANCA Corporación Bancaria, S.A. con NIF A70302039, CERTIFICA: Que de conformidad con los datos que obran en nuestro poder,

CLIENTE	DOCUMENTO	RELACIÓN
DIPUTACION PROVINCIAL DE PONTEVEDRA	P3600000H	TITULAR

a 31-12-2023, figura como titular de la siguiente cuenta:

Nº PRODUCTO	DENOMINACIÓN	SALDO	MONEDA
CCC: 2080-5401-57-3110190013 IBAN: ES45 2080 5401 5731 1019 0013	CUENTA A LA VISTA	126.615,91	EUR

Y para que conste, y a los efectos oportunos, expido la presente certificación, en el lugar y fecha arriba indicados.  
Por ABANCA Corporación Bancaria, S.A.

Mod. 30030-02-ES E1218



Formulari CN-ABANCA CORPORACIÓN BANCARIA S.A. 01-01-2018. El titular de esta certificación es el titular de la cuenta de ABANCA CORPORACIÓN BANCARIA S.A. con NIF A70302039, inscrita en el Registro Mercantil de Pontevedra, Tomo 1.3426, F. I, H, C-47.603, Insc.1ª. - Dom. Social: 15200. Betanzos, c/ Canton Claudino Pita, nº 2 - Rº BB 5060 - www.abanca.com  
Número de serie: 127637  
Fecha de emisión: 2024/01/02 08:21:53 Z





57106

//ABANCA



CERTIFICADO

BIC DE ABANCA Corporación Bancaria, S.A. (CÓDIGO IDENTIFICACIÓN BANCARIA) <b>CAGLEMMXXX</b>	LUGAR Y FECHA <b>BETANZOS a 02-01-2024</b>
---------------------------------------------------------------------------------------------------	-----------------------------------------------

ABANCA Corporación Bancaria, S.A. con NIF A70302039, CERTIFICA: Que de conformidad con los datos que obran en nuestro poder,

CLIENTE	DOCUMENTO	RELACIÓN
DIPUTACION PROVINCIAL DE PONTEVEDRA	P3600000H	TITULAR

a 31-12-2023, figura como titular de la siguiente cuenta:

Nº PRODUCTO	DENOMINACIÓN	SALDO	MONEDA
CCC: 2080-5401-51-3117000108 IBAN: ES82 2080 5401 5131 1700 0108	CUENTA A LA VISTA	2.044.963,51	EUR

Y para que conste, y a los efectos oportunos, expido la presente certificación, en el lugar y fecha arriba indicados.  
Por ABANCA Corporación Bancaria, S.A.

Mod. 30030-02-ES E1218




57116

Beatriz Alonso Martinez, Subdirectora de la oficina Vigo, de Ibercaja Banco S.A. ("Ibercaja").

**CERTIFICO:**

Que según los datos y antecedentes que obran en mi poder, a fecha 31/12/2023, la  
DIPUTACIÓN PROVINCIAL DE PONTEVEDRA, con CIF.-P3600000H tiene dos cuentas con los  
siguientes saldos:

- Cuenta corriente ES28-2085-8377-1203-3001-6139: saldo de 38.942,66€.
- Depósito a plazo ES65-2085-8377-1023-0005-8120: saldo de 301.000€.



Y para que conste, a petición de la parte interesada, expido el presente certificado en Vigo, a 2 de enero de 2024.

# ABANCA


57122

**Antonio Quinteiro Fondevila**, con DNI 35323894-B, Apoderado de ABANCA Corporación Bancaria, S.A. (ABANCA)

## Certifica

Que la cuenta Nº ES38 2080 0545 7131 1000 0021 tenía como titular a DIPUTACIÓN PROVINCIAL DE PONTEVEDRA con CIF P3600000H y que la citada cuenta ha sido cancelada a fecha 16 de junio de 2023. Salvo error u omisión con el traslado de los datos.

Y para que así conste y surta a los efectos oportunos, expido la presente a fecha 03 de julio de 2023. Fdo.: Antonio Quinteiro Fondevila



57135

La Entidad **BANCO BILBAO VIZCAYA ARGENTARIA, S.A.**

## CERTIFICA

Que según consta en nuestros registros contables, la cuenta abierta en esta Entidad a nombre de **DIPUTACION PROVINCIAL DE PONTEVEDRA** con N.I.F. **P3600000H**, que a continuación se relaciona, presentaba a fecha **29 de diciembre de 2023** un saldo **ACREEDOR O DEUDOR DE BANCO BILBAO VIZCAYA ARGENTARIA, S.A.**, según el siguiente detalle:

**ES5101826246390200360788: 5.237.616,70 EUR** (CINCO MILLONES DOSCIENTOS TREINTA Y SIETE MIL SEISCIENTOS DIECISEIS CON SETENTA EUR) .

Y para que conste donde proceda, a petición de parte interesada, se expide el presente CERTIFICADO en MADRID, 02 de enero de 2024.

**BANCO BILBAO VIZCAYA ARGENTARIA, S.A.**



Este documento ha sido generado en formato digital y se ha firmado electrónicamente.

Si está consultando una copia impresa del certificado, puede comprobar su autenticidad contrastándolo con la versión digital del mismo, en el que se puede comprobar la firma en el panel de firmas.



57145

Banco Santander S.A., a través de sus apoderados de la sucursal nº 6781 ubicada en c/ Gutiérrez Mellado, 15, 36001 Pontevedra

**HACE CONSTAR:**


Que según figura en nuestros Registros el DIPUTACION PROVINCIAL DE PONTEVEDRA con CIF P3600000H, mantiene abierta en esta oficina la cuenta a continuación detallada:

Cuenta corriente identificada con el número ES89 0030 6085 9008 8889 4271 con un saldo a fecha 31 de diciembre de 2023 de 10.145.217,58 € (DIEZ MILLONES NUEVE MIL CIENTO CUARENTA Y CINCO MIL DOSCIENTOS DIECISIETE EUROS CON CINCUENTA Y OCHO CÉNTIMOS)

El presente documento no constituye ni habrá de interpretarse como una garantía prestada por el Banco Santander, S.A., y se facilita a efectos meramente informativos sin que Banco Santander, S.A. asuma ninguna responsabilidad en relación con la información facilitada o cualquier omisión.

Y para que así conste, a los efectos oportunos y a petición del propio interesado, se expide el presente documento en Madrid a 02 de enero de 2024.

**Banco Santander S.A.**  
p.p.

  
Banco Santander, S.A.  
02 ENE 2024  
0049 - 6781 - C/ Gutiérrez Mellado 15-17  
PONTEVEDRA

57156





Dña. M<sup>a</sup> Jesús Fernández García en calidad de apoderada de Banco de Sabadell S.A oficina de Vigo con domicilio en c/Colón 20

CERTIFICA

Que, según consta en los registros del Banco, y salvo error u omisión, la DIPUTACION PROVINCIAL DE PONTEVEDRA con identificación P3600000H figuraba como titular de la cuenta corriente ES4900815097180001201921 que consta como cancelada con fecha 03 de agosto de 2023.

Y para que así conste, a petición del Sr. MIGUEL SANTIRSO FERNÁNDEZ, se expide el presente en Vigo, 06 septiembre 2023.

Banco de Sabadell S.A  
P.P





57166

OFICINA 08685  
CENTRO INSTITUCIONES GALICIA  
RUA SENRA, 7-9 ENTLO.  
15702 SANTIAGO DE COMPOSTELA  
Tel. 881030700

1 de enero de 2024

DEPUTACION DE PONTEVEDRA

08685/00

AV DE MONTERO RIOS, TESOURERIA  
36071 PONTEVEDRA

La apoderada de CaixaBank, S.A., CAROLINA CASTELLÓ MATEO

CERTIFICA

que la entidad DEPUTACION DE PONTEVEDRA con CIF número P3600000H, es titular de la cuenta corriente a la vista con identificador IBAN ES56 2100 1605 2402 0001 7115 abierta en la oficina 1605, y acredita el día 31.12.2023 un saldo de +8.675.180,61 euros.

CaixaBank, S.A. emite esta certificación el día 01.01.2024, para que así conste a los efectos oportunos y, a petición del interesado.

Para CaixaBank, S. A.

 **CaixaBank**  
CaixaBank, S. A.  
Carrer Pintor Sorolla, 2-4  
46002 VALÈNCIA

Directora

ABANCA


57170

**Antonio Quinteiro Fondevila**, con DNI 35323894-B, Apoderado de ABANCA Corporación Bancaria, S.A. (ABANCA)

### Certifica

Que la cuenta N° ES40 2080 3525 8530 4001 3597 tenía como titular a DIPUTACIÓN PROVINCIAL DE PONTEVEDRA con CIF P3600000H y que la citada cuenta ha sido cancelada a fecha 16 de junio de 2023. Salvo error u omisión con el traslado de los datos.

Y para que así conste y surta a los efectos oportunos, expido la presente a fecha 03 de julio de 2023. Fdo.: Antonio Quinteiro Fondevila



RAQUEL MARTIN GUTIERREZ, como INTERVENTOR de CAJAMAR CAJA RURAL, SOCIEDAD COOPERATIVA DE CRÉDITO, Oficina 6951 – PONTEVEDRA.

**CERTIFICO:**

Que según consta en nuestros archivos, la cuenta cuyos datos a continuación se informan, presenta las siguientes relaciones, al día 31 de Diciembre de 2.023:

<i>Nombre y Apellidos / Razón Social</i>	<i>Tipo Ident.</i>	<i>Identificación</i>	<i>Relación con la cuenta</i>
DEPUTACION DE PONTEVEDRA	CIF	P3600000H	PRIMER TITULAR
<b>NÚMERO DE CUENTA</b>		<b>ES46/3058/6951/96/2732000014</b>	
<b>BIC-SWIFT</b>		<b>CCRIES2AXXX</b>	
<b>SALDO DE LA CUENTA</b> 31/12/2023		<b>10.807.397,77 EUR</b>	

Y para que conste y surta efectos donde proceda, se expide el presente certificado, en PONTEVEDRA a 2 de ENERO de 2.024.

CAJAMAR CAJA RURAL, SOCIEDAD COOPERATIVA DE CRÉDITO

P.P  
Firmado:



57175

El Sr./la Sra. Gracia María Cívico Muñoz, en calidad de apoderado/a de BANCO DE SABADELL, S.A., con domicilio social en Alicante, en Av. Óscar Esplá, 37,

**CERTIFICA:**

Que, según consta en los registros del Banco, y salvo error u omisión, el día 31 de Diciembre de 2023, la cuenta número ES73 0081 5097 1000 0120 0329, SWIFT/BIC BSABESBBXXX, a nombre del titular DIPUTACION PROVINCIAL DE PONTEVEDRA, con número de identificación P3600000H, presenta un saldo acreedor de 1.988.788,15 EUR (UN MILLÓN NOVECIENTOS OCHENTA Y OCHO MIL SETECIENTOS OCHENTA Y OCHO CON QUINCE EUROS).

Y para que así conste, a petición del Sr./de la Sra. MIGUEL SANTIRSO FERNANDEZ, se expide el presente en Alicante el día 02 de Enero de 2024.

Banco de Sabadell, S.A.  
p.p.



D./D<sup>a</sup>. ENRIQUE PEREZ GONZALEZ, en calidad de Apoderado/a de BANCO DE SABADELL, S.A., oficina de EMPRESAS GALICIA SUR, con domicilio en C/COLON 20 BAJO 36021, VIGO.


C E R T I F I C A :

Que según consta en los registros del Banco, y salvo error u omisión, el Sr./la Sra. DIPUTACION PROVINCIAL DE PONTEVEDRA, con número de identificación P3600000H, figuraba como titular de la cuenta corriente número ES79 0081 5097 1800 0119 9926, SWIFT/BIC BSABESBBXXX, que consta cancelada con fecha 19 de JUNIO de 2023.

Y para que así conste, a petición del Sr./de la Sra. DIPUTACION PROVINCIAL DE PONTEVEDRA, se expide el presente en VIGO, a 4 de JULIO de 2023.

Banco de Sabadell, S.A.

p. p.

A handwritten signature in black ink is written over a circular stamp. The stamp contains the letters 'BS' in a stylized font. Below the stamp, there is a rectangular stamp with some illegible text, likely a digital or electronic signature verification mark.





57306

**//ABANCA**



**CERTIFICADO**

<b>BIC DE ABANCA Corporación Bancaria, S.A.</b> (CÓDIGO IDENTIFICACIÓN BANCARIA) <b>CAGLEMMXXX</b>	<b>LUGAR Y FECHA</b> <b>BETANZOS a 02-01-2024</b>
----------------------------------------------------------------------------------------------------------	------------------------------------------------------

ABANCA Corporación Bancaria, S.A. con NIF A70302039, **CERTIFICA:** Que de conformidad con los datos que obran en nuestro poder,

<b>CLIENTE</b>	<b>DOCUMENTO</b>	<b>RELACIÓN</b>
DIPUTACION PROVINCIAL DE PONTEVEDRA	P3600000H	TITULAR

a 31-12-2023, figura como titular de la siguiente cuenta:

Nº PRODUCTO	DENOMINACIÓN	SALDO	MONEDA
CCC: 2080-5401-56-3110192960 IBAN: ES78 2080 5401 5631 1019 2960	CUENTA A LA VISTA	59.123,23	EUR

Y para que conste, y a los efectos oportunos, expido la presente certificación, en el lugar y fecha arriba indicados.  
Por ABANCA Corporación Bancaria, S.A.

Mod. 30030-02-ES E1218



Formulari de certificació CNB Interent en Espanyol CA - CA de Catalunya i València (02/01/2019) (NIF A70302039) - N.º de Codi de Seguretat: 113.426, F. I, H. C-47.803, Insc.1ª. - Dom. Social: 15300, Betanzos, c/ Canton Claudià Pitu, nº 2 - Rº BB 1080 - www.abanca.com  
Número de versió: 157604  
Data de Gener: 2024/01/02 08:24:22 Z



57308

La Entidad **BANCO BILBAO VIZCAYA ARGENTARIA, S.A.**

## CERTIFICA

Que según consta en nuestros registros contables, la cuenta abierta en esta Entidad a nombre de **DIPUTACION PROVINCIAL DE PONTEVEDRA** con N.I.F. **P3600000H**, que a continuación se relaciona, presentaba a fecha **29 de diciembre de 2023** un saldo **ACREEDOR O DEUDOR DE BANCO BILBAO VIZCAYA ARGENTARIA, S.A.**, según el siguiente detalle:

**ES6301826246320201714065: 188.221,72 EUR** (CIENTO OCHENTA Y OCHO MIL DOSCIENTOS VEINTIUNO CON SETENTA Y DOS EUR) .

Y para que conste donde proceda, a petición de parte interesada, se expide el presente CERTIFICADO en MADRID, 02 de enero de 2024.

**BANCO BILBAO VIZCAYA ARGENTARIA, S.A.**



Este documento ha sido generado en formato digital y se ha firmado electrónicamente.

Si está consultando una copia impresa del certificado, puede comprobar su autenticidad contrastándolo con la versión digital del mismo, en el que se puede comprobar la firma en el panel de firmas.

57309

**//ABANCA**



**CERTIFICADO**

<b>BIC DE ABANCA</b> Corporación Bancaria, S.A. (CÓDIGO IDENTIFICACIÓN BANCARIA) <b>CAGLEMMXXX</b>	<b>LUGAR Y FECHA</b> <b>BETANZOS a 02-01-2024</b>
----------------------------------------------------------------------------------------------------------	------------------------------------------------------

ABANCA Corporación Bancaria, S.A. con NIF A70302039, **CERTIFICA:** Que de conformidad con los datos que obran en nuestro poder,

<b>CLIENTE</b>	<b>DOCUMENTO</b>	<b>RELACIÓN</b>
DIPUTACION PROVINCIAL DE PONTEVEDRA	P3600000H	TITULAR

a 31-12-2023, figura como titular de la siguiente cuenta:

Nº PRODUCTO	DENOMINACIÓN	SALDO	MONEDA
CCC: 2080-5401-57-3110189981 IBAN: ES36 2080 5401 5731 1018 9981	CUENTA A LA VISTA	11.086,88	EUR

Y para que conste, y a los efectos oportunos, expido la presente certificación, en el lugar y fecha arriba indicados.  
Por ABANCA Corporación Bancaria, S.A.

Mod. 30030-02-ES E1218



Firmante: CN-ABANCA CORPORACIÓN BANCARIA S.A. (Código de identificación bancaria: CAGLEMMXXX) con NIF A70302039, inscrita en el Registro Mercantil de Pontevedra, Tomo 1.134.226, F. I., H. C-47.603, Insc.1ª. - Dom. Social: 16300. Bolanzos. c/ Canton Claudino Pita, nº 2 - Rº BB 1060 - www.abanca.com  
Lugar del certificado: CN-Heister en Estuqueiros CA - CA de Galicia (España) con NIF A70302039. Fecha de emisión: 2024/01/02 08:25:24 Z



57810

//ABANCA



CERTIFICADO

<b>BIC DE ABANCA</b> Corporación Bancaria, S.A. (CÓDIGO IDENTIFICACIÓN BANCARIA) <b>CAGLESMXXX</b>	<b>LUGAR Y FECHA</b> <b>BETANZOS a 02-01-2024</b>
----------------------------------------------------------------------------------------------------------	------------------------------------------------------

ABANCA Corporación Bancaria, S.A. con NIF A70302039, CERTIFICA: Que de conformidad con los datos que obran en nuestro poder,

<b>CLIENTE</b>	<b>DOCUMENTO</b>	<b>RELACIÓN</b>
DIPUTACION PROVINCIAL DE PONTEVEDRA	P3600000H	TITULAR

a 31-12-2023, figura como titular de la siguiente cuenta:

Nº PRODUCTO	DENOMINACIÓN	SALDO	MONEDA
CCC: 2080-5401-50-3110189999 IBAN: ES81 2080 5401 5031 1018 9999	CUENTA A LA VISTA	14.680,24	EUR

Y para que conste, y a los efectos oportunos, expido la presente certificación, en el lugar y fecha arriba indicados.  
Por ABANCA Corporación Bancaria, S.A.

Mod. 30030-02-ES E1218

57311

La Entidad **BANCO BILBAO VIZCAYA ARGENTARIA, S.A.**

## CERTIFICA

Que según consta en nuestros registros contables, la cuenta abierta en esta Entidad a nombre de **DIPUTACION PROVINCIAL DE PONTEVEDRA** con N.I.F. **P3600000H**, que a continuación se relaciona, presentaba a fecha **29 de diciembre de 2023** un saldo **ACREEDOR O DEUDOR DE BANCO BILBAO VIZCAYA ARGENTARIA, S.A.**, según el siguiente detalle:

**ES9501826244420201505519: 28.630,00 EUR (VEINTIOCHO MIL SEISCIENTOS TREINTA EUR) .**

Y para que conste donde proceda, a petición de parte interesada, se expide el presente CERTIFICADO en MADRID, 02 de enero de 2024.

**BANCO BILBAO VIZCAYA ARGENTARIA, S.A.**



Este documento ha sido generado en formato digital y se ha firmado electrónicamente.

Si está consultando una copia impresa del certificado, puede comprobar su autenticidad contrastandolo con la versión digital del mismo, en el que se puede comprobar la firma en el panel de firmas.



5751

**//ABANCA**



**CERTIFICADO**

BIC DE ABANCA Corporación Bancaria, S.A.  
(CÓDIGO IDENTIFICACIÓN BANCARIA)  
**CAGLESMMXXX**

LUGAR Y FECHA  
**BETANZOS a 02-01-2024**

ABANCA Corporación Bancaria, S.A. con NIF A70302039, **CERTIFICA:** Que de conformidad con los datos que obran en nuestro poder,

CLIENTE	DOCUMENTO	RELACIÓN
DIPUTACION PROVINCIAL DE PONTEVEDRA	P3600000H	TITULAR

a 31-12-2023, figura como titular de la siguiente cuenta:

Nº PRODUCTO	DENOMINACIÓN	SALDO	MONEDA
CCC: 2080-5401-50-3110185616 IBAN: <b>ES82 2080 5401 5031 1018 5616</b>	CUENTA A LA VISTA	84.830,22	EUR

Y para que conste, y a los efectos oportunos, expido la presente certificación, en el lugar y fecha arriba indicados.  
Por ABANCA Corporación Bancaria, S.A.

Mod. 30030-02-ES E1218



Vigo  
Urzaiz1  
36201 Vigo  
PONTEVEDRA


57730

Beatriz Alonso Martinez, Subdirectora de la oficina Vigo, de Ibercaja Banco S.A. ("Ibercaja").

**CERTIFICO:**

Que según los datos y antecedentes que obran en mi poder, a fecha 31/12/2023, la **DIPUTACIÓN PROVINCIAL DE PONTEVEDRA**, con CIF.-P3600000H tiene dos cuentas con los siguientes saldos:

- Cuenta corriente ES28-2085-8377-1203-3001-6139: saldo de 38.942,66€.
- Depósito a plazo ES65-2085-8377-1023-0005-8120: saldo de 301.000€.



Y para que conste, a petición de la parte interesada, expido el presente certificado en Vigo, a 2 de enero de 2024.

57780

Dña. María Jesús Fernández García, en calidad de Apoderado de BANCO DE SABADELL S.A., oficina Empresas Galicia Sur, con domicilio social en C/Colón 20 Bajo, 36201 Vigo, Pontevedra

**CERTIFICA:**

Que según consta en los registros del Banco, y salvo error u omisión, a día 31 de Diciembre de 2023, la cuenta depósito a plazo fijo número 0081 5097 1400 00041310, SWIFT/BIC BSABESBBXXX, a nombre del titular DIPUTACION PROVINCIAL DE PONTEVEDRA, con número de identificación P3600000H, presenta un saldo acreedor total de 72.000.000€ (SETENTA Y DOS MILLONES DE EUROS).

Y para que así conste, a petición del Sr./de la Sra. MIGUEL SANTIRSO FERNANDEZ, se expide el presente en Vigo a 3 Enero de 2024.

Banco de Sabadell, S.A.

p.p.

RAQUEL MARTIN GUTIERREZ, como INTERVENTOR de CAJAMAR CAJA RURAL, SOCIEDAD COOPERATIVA DE CRÉDITO, Oficina 6951 – PONTEVEDRA.

**CERTIFICO:**

Que según consta en nuestros archivos, la cuenta cuyos datos a continuación se informan, presenta las siguientes relaciones, al día 31 de Diciembre de 2.023:

Nombre y Apellidos / Razón Social	Tipo Ident.	Identificación	Relación con la cuenta
DEPUTACION DE PONTEVEDRA	CIF	P3600000H	PRIMER TITULAR

NÚMERO DE CUENTA 3058/6951/94/3810000128

NÚMERO DE DEPÓSITO 20231103140328

SALDO DE LA CUENTA 5.000.000 EUR  
31/12/2023

Y para que conste y surta efectos donde proceda, se expide el presente certificado, en PONTEVEDRA a 2 de ENERO de 2.024.

CAJAMAR CAJA RURAL, SOCIEDAD COOPERATIVA DE CRÉDITO

P.P  
Firmado:



2023

**Datos relativos al personal**

<b>Personal funcionario:</b>	
<b>Total personal funcionario</b>	<b>656</b>
<b>Personal laboral:</b>	
Fijos	98
Interinos	73
Temporales	73
<b>Total personal laboral</b>	<b>244</b>
<b>Planes especiales LTC-Cooperación</b>	
<b>Personal de Confianza</b>	27
<b>Becarios</b>	0
<b>Personal eventual</b>	20
<b>Total personal</b>	<b>947</b>

**Datos Presupuestarios****Datos relativos obligaciones reconocidas****Ejercicio corriente**

Gastos de personal	47.594.293,77
Gastos en bienes y servicios corrientes	33.441.822,61
Gastos financieros	348.241,75
Transferencias corrientes	24.536.277,86
<b>Total gastos corrientes</b>	<b>105.920.635,99</b>
Inversiones reales	32.470.335,01
Transferencias de capital	60.023.550,94
<b>Total op. cap. no financieras</b>	<b>92.493.885,95</b>
Variación activos financieros	461.724,43
Variación pasivos financieros	240.833,37
<b>Total op. cap. financieras</b>	<b>702.557,80</b>
<b>Total op. de capital</b>	<b>93.196.443,75</b>
<b>Total obligaciones reconocidas ejercicio corriente</b>	<b>199.117.079,74</b>

**Obligaciones ptes. de pago ejercicios cerrados**

<b>Total obligaciones reconocidas pendientes de pago</b>	<b>190.889,73</b>
----------------------------------------------------------	-------------------

**Datos relativos a derechos reconocidos****Ejercicio corriente**

Impuestos directos	16.998.660,10
Impuestos indirectos	14.657.958,72
Tasas y otros ingresos	12.733.428,89
Transferencias corrientes	150.975.700,78
Ingresos patrimoniales	4.999.174,98
<b>Total ingresos corrientes</b>	<b>200.364.923,47</b>
Enajenación inversiones reales	1.244.346,88
Transferencias de capital	14.217.911,83
<b>Total op. cap. no financieras</b>	<b>15.462.258,71</b>
Variación activos financieros	766.287,85
Variación pasivos financieros	0,00
<b>Total op. cap. financieras</b>	<b>766.287,85</b>
<b>Total op. capital</b>	<b>16.228.546,56</b>
<b>Total derechos reconocidos ejercicio corriente</b>	<b>216.593.470,03</b>

**Derechos ptes. de cobro de ejercicios cerrados**

<b>Total derechos pendientes de cobro</b>	<b>571.247,19</b>
-------------------------------------------	-------------------

**Estado de liquidación del presupuesto**

Derechos liquidados netos	216.593.470,03
Obligaciones reconocidas netas	199.117.079,74
Rdo. presupuestario sin ajustar	17.476.390,29
Obligaciones financiadas con R.L.T.	86.258.159,40
Desviaciones de financiación positivas	14.813.848,47
Desviaciones de financiación negativas	11.831.114,10
<b>Rdo. presupuestario ajustado</b>	<b>100.751.815,32</b>

**Ejecución presupuestos cerrados**

Obligaciones reconocidas pendientes de pago	190.889,73
Derechos reconocidos pendientes de ingreso	571.247,19
<b>Diferencia</b>	<b>380.357,46</b>

**Ahorro neto**

Derechos reconocidos por ingresos corrientes	200.364.923,47
Obligaciones reconocidas por gastos corrientes	105.920.635,99
Ahorro bruto	108.828.867,67
Obligaciones para <b>gastos corrientes</b> financiadas con Rem.Lqdo.Tesorería	14.384.580,19
Variación pasivos financieros + intereses de préstamos	589.075,12
<b>Ahorro neto</b>	<b>108.239.792,55</b>

**Estado de la deuda**

Deuda viva pendiente de amortizar	0,00
Carga financiera en términos absolutos	589.075,12
Carga financiera en términos relativos	0,29
110% sobre recursos liquidados corrientes	220.401.415,82
Diferencia entre deuda viva y 110% recursos liquidados corrientes	220.401.415,82
Porcentaje de posibilidad de endeudamiento sobre recursos corrientes	1,00

**Estado de tesorería**

Existencias iniciales	215.697.405,67
Ingresos	906.500.934,89
Pagos	892.248.305,74
<b>Existencias finales</b>	<b>229.950.034,82</b>

**Estado de operaciones no presupuestarias**

Deudores no presupuestarios	2.849.726,60
Acreedores no presupuestarios	8.620.728,17
Ingresos pendientes de aplicación	326.294,61
Pagos pendientes de aplicación	816.762,98

**Estado del Remanente de Tesorería**

Deudores pendientes de cobro	18.352.152,15
Deudores de dudoso cobro	537.467,90
Deudores pendientes de cobro realizables	17.814.684,25
Ingresos pendientes de aplicación	326.294,61
Acreedores pendientes de pago	23.757.069,55
Pagos pendientes de aplicación	816.762,98
Fondos líquidos en fin de ejercicio	229.949.769,57
Remanente de Tesorería afectado a gastos con Financiación afectada	16.008.701,10
Remanente de Tesorería para Gastos Generales	224.497.852,64
<b>Remanente de Tesorería Total</b>	<b>208.489.151,54</b>

<b>Remanente para financiar a incorporación de remanentes de crédito</b>	<b>183.886.776,89</b>
<b>Remanente para financiar expedientes de modificación do orzamento</b>	<b>24.602.374,65</b>

**Incorporación de remanentes de crédito**

En fase D	160.558.934,16
En fase A	6.795.769,83
En fase RC	17.139.395,73
En fase disponible	34.356.043,60
<b>Total incorporación de créditos</b>	<b>218.850.143,32</b>

**Situación económico-patrimonial****Balance de situación**

Activo	1.088.780.625,77
Pasivo	104.059.688,31
<b>Neto patrimonial</b>	<b>984.720.937,46</b>

**Cuenta de resultados**

Resultados corrientes del ejercicio	46.180.755,17
Perdidas y gastos extraordinarios	
Resultados de la cartera de valores	
Ganancias e ingresos extraordinarios	
<b>Resultados del ejercicio</b>	<b>46.180.755,17</b>

**Ratios****Gastos e ingresos con relación al personal**

Obligaciones reconocidas por unidad de personal	210.260,91
Derechos reconocidos por unidad de personal	228.715,39
Gastos personal en relación con gastos corrientes	44,93
Gastos personal en relación con ingresos corrientes	23,75
Gastos personal en relación con gastos totales	23,90

**Gastos, ingresos y endeudamiento con relación a la población**

Población Provincia de Pontevedra	943.015,00
Obligaciones reconocidas totales por habitante	211,15
Obligaciones reconocidas op. cap. no financieras por habitante	98,08
Derechos reconocidos totales por habitante	229,68
Derechos reconocidos recursos propios por habitante	38,15
Deuda viva pendiente de amortizar por habitante	0,00

**Ratios de solvencia económica**

Ahorro neto en relación con ingresos corrientes	54,02
Remanente de tesorería en relación con ingresos corrientes	104,05
Fondos líquidos y deudores en relación con los acreedores a corto	10,43
Fondos líquidos en relación con acreedores a corto	9,68